



COORDENAÇÃO DE MONITORAMENTO E AVALIAÇÃO

SÍNTESE DA CONSULTA PÚBLICA PLANO PLURIANUAL DO ESTADO DO PARANÁ 2024-2027



Curitiba

2023



A Consulta Pública para o Novo Plano Plurianual 2024-2027 (PPA) foi elaborada pela Secretaria do Planejamento do Estado do Paraná (SEPL) e realizada *on line* entre os dias 29 de maio e 16 abril de 2023 pelo site <https://www.planejamento.pr.gov.br/PlanejaParana/Plano-Plurianual-2024-2027>.

The screenshot shows the website interface for the public consultation. At the top, there is a navigation bar with the Paraná Government logo, the text 'PLANEJA PARANÁ', and the 'PIA' logo (Paraná Inteligência Artificial). Below the navigation bar, there is a main heading 'PLANO PLURIANUAL 2024-2027' and a sub-heading 'Quais são seus planos para o Paraná? Ajude a planejar os próximos quatro anos do Estado'. The page includes a welcome message, a call to action to register contributions from May 29 to April 16, 2023, and two buttons: 'O que precisa melhorar?' (click here) and 'Como aprimorar ou solucionar?' (click here). Below these buttons, there is a section titled 'Por que participar da Consulta Pública?' with three numbered points explaining the purpose of the consultation. At the bottom, there is a button labeled 'Participe da Consulta Pública'.

Por meio de um formulário eletrônico disponibilizado e divulgado em diversos meios de comunicação para a população, os paranaenses puderam contribuir com a identificação de problemas e a apresentação de suas propostas para auxiliar o Estado no planejamento para os próximos quatro anos. O formato apresentado para o cidadão realizar sua contribuição abrangia três campos de escolha e registro: a) área, b) problema identificado e c) solução proposta conforme figura abaixo. Ao fim era pedido, nome e-mail e município de residência do cidadão, efetivando seu registro.



Deixe sua contribuição ao futuro do Paraná!

Escolha a área, detalhe a Demanda e as soluções

A demanda pertence a qual área?

Selecione apenas uma área:*

<input type="radio"/> Assistência Social	<input type="radio"/> Habitação
<input type="radio"/> Cidades e Mobilidade	<input type="radio"/> Indústria, Comércio e Serviços
<input type="radio"/> Ciência, Tecnologia e Inovação	<input type="radio"/> Infraestrutura e Logística
<input type="radio"/> Comunicação Social	<input type="radio"/> Justiça, Cidadania e Direitos Humanos
<input type="radio"/> Controles e Transparência	<input type="radio"/> Legislativa
<input type="radio"/> Cultura	<input type="radio"/> Meio Ambiente e Sustentabilidade
<input type="radio"/> Desenvolvimento Rural	<input type="radio"/> Saúde
<input type="radio"/> Educação	<input type="radio"/> Segurança Pública
<input type="radio"/> Esporte	<input type="radio"/> Trabalho e Geração de Renda
<input type="radio"/> Fiscal e Tributária	<input type="radio"/> Turismo
<input type="radio"/> Gestão Pública	

Contribuição

Qual o problema identificado?*

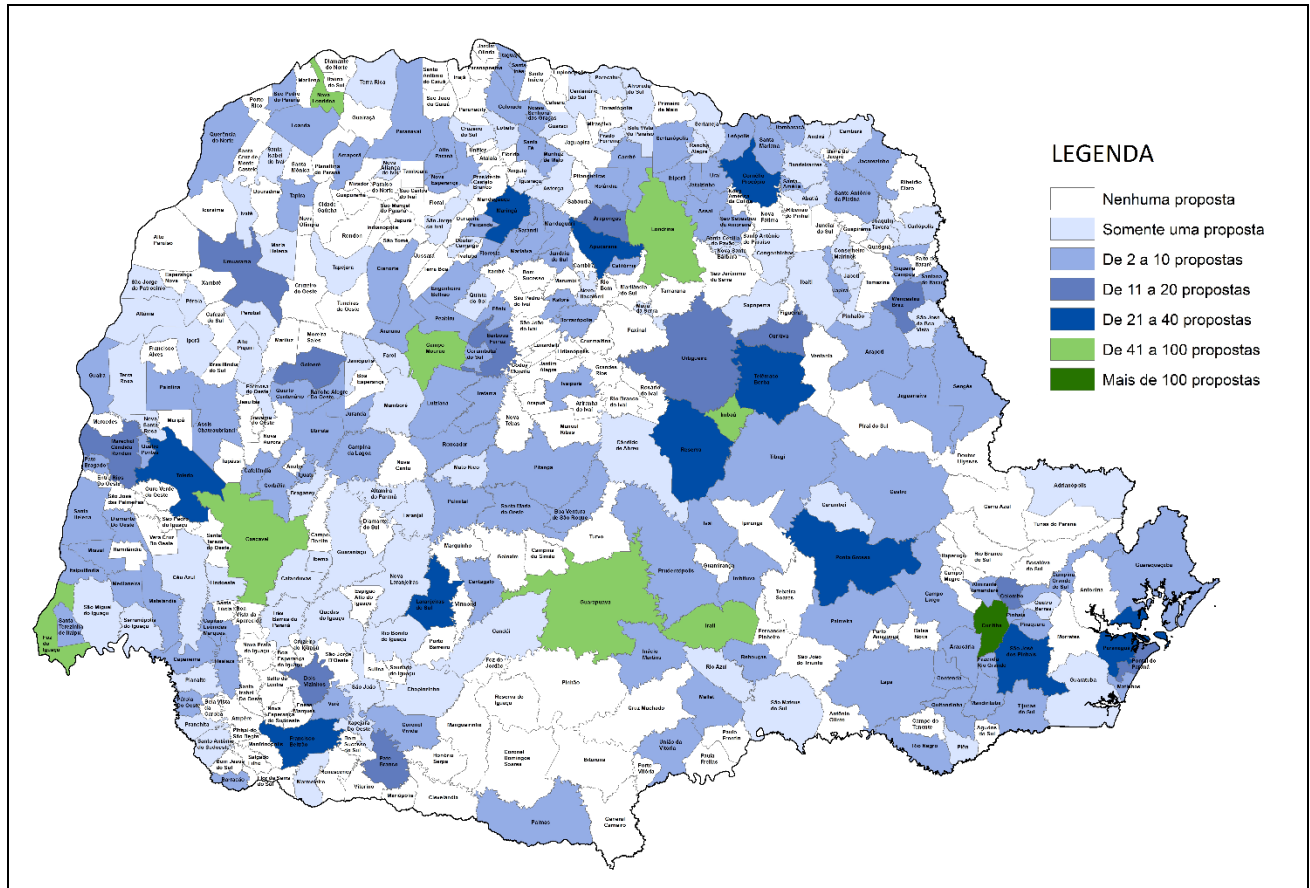
Qual a solução proposta?*

Foram registradas **2.853 contribuições de 225 municípios**, o que representa **56% de todo o Paraná**. Após tratamento de dados, concatenando propostas semelhantes e suprimindo as duplicidades, esta etapa resultou em **1.831 propostas**. Estas propostas serão encaminhadas às Secretarias de Estado e demais Órgãos, para que considerem as contribuições dos cidadãos como instrumentos em todas as etapas da elaboração de planejamento do PPA 2024-2027.



O município de Curitiba teve o maior registro de contribuições (23%), seguido dos municípios de Imbaú (5%), Guarapuava (4%) e Londrina (3%).

DISTRIBUIÇÃO DE PROPOSTAS DA CONSULTA PÚBLICA NO PPA 2024-2027 POR MUNICÍPIO NO PARANÁ



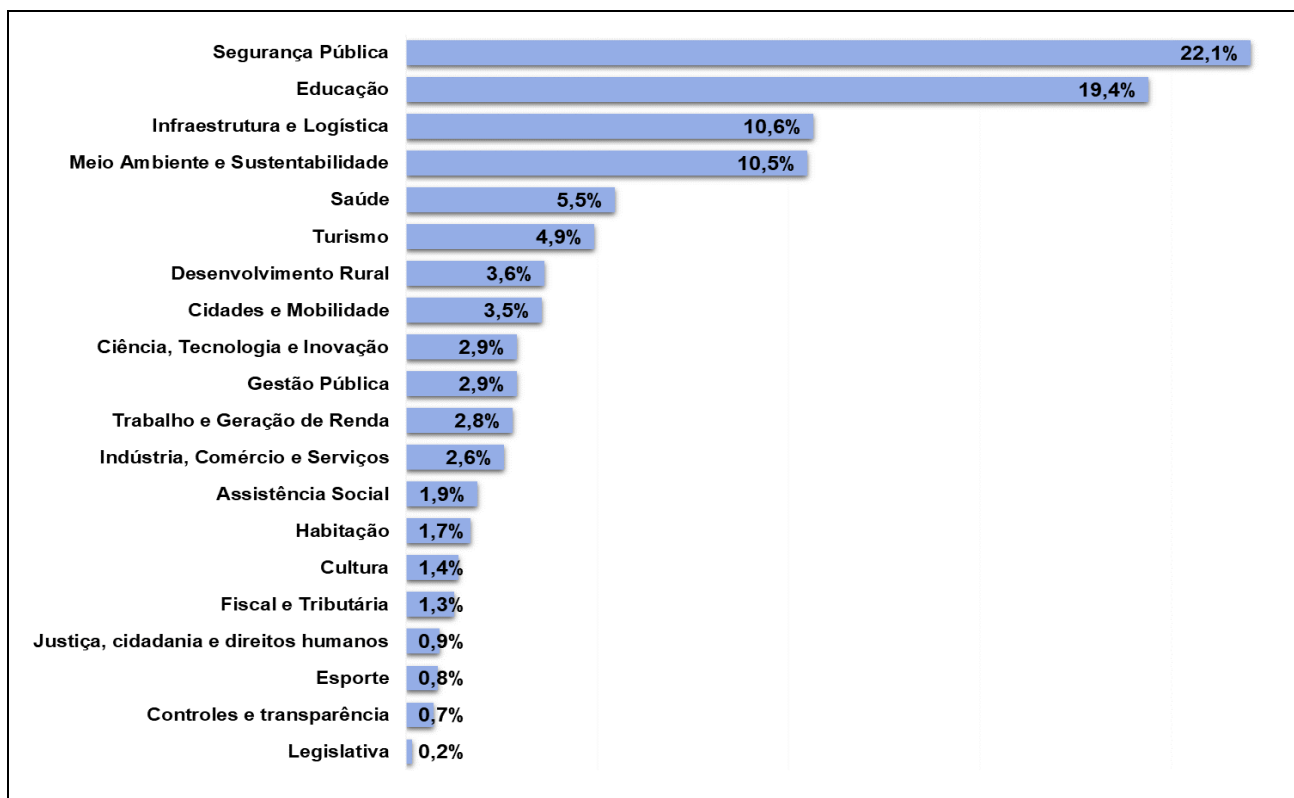
FONTE: Base Cartográfica – ITCG, 2018.

NOTA: Dados trabalhados pela CMA/SEPL e cartograma elaborado pelo IPARDES.

Entre as sugestões apontadas, houve uma concentração maior nas áreas de Segurança Pública (22%), Educação (19%), Infraestrutura e Logística (11%), Meio Ambiente e Sustentabilidade (11%) e Saúde (6%).



PERCENTUAL DE PROPOSTAS POR ÁREA DA CONSULTA PÚBLICA DO PPA 2024-2027 DO PARANÁ (%)



FONTE: SEPL, Consulta Pública do PPA 2024-2027, 2023

NOTA: Elaborado pela CMA/SEPL.

Mostra-se também que as contribuições variaram entre regiões. Por exemplo, na região intermediária de Curitiba a área de maior registro foi Segurança Pública, já na região de Ponta Grossa foi a área de Meio Ambiente e Sustentabilidade (ver tabela 1).



TABELA 1 – NÚMERO DE PROPOSTAS POR REGIÕES INTERMEDIÁRIAS SEGUNDO ÁREAS DE CONTRIBUIÇÃO DA CONSULTA PÚBLICA DO PPA 2024-2027 DO PARANÁ

ÁREA DE CONTRIBUIÇÃO	REGIÕES INTERMEDIÁRIAS PPA - IBGE						PARANÁ
	Curitiba	Cascavel	Maringá	Ponta Grossa	Londrina	Guarapuava	
Segurança Pública	198	55	55	23	52	21	404
Educação	71	74	63	40	60	47	355
Infraestrutura e Logística	74	39	32	29	13	8	195
Meio Ambiente e Sustentabilidade	47	29	31	60	19	6	192
Saúde	22	19	20	20	15	4	100
Turismo	9	19	28	19	12	3	90
Desenvolvimento Rural	7	15	9	18	12	5	66
Cidades e Mobilidade	34	12	3	8	6	2	65
Ciência, Tecnologia e Inovação	8	7	17	12	9		53
Gestão Pública	29	4	2	10	7	1	53
Trabalho e Geração de Renda	15	5	16	8	5	2	51
Indústria, Comércio e Serviços	4	7	9	20	6	1	47
Assistência Social	11	6	3	6	7	1	34
Habitação	8	6	5	7	5		31
Cultura	6	4	2	11		2	25
Fiscal e Tributária	13	1	5	1	3		23
Justiça, Cidadania e Direitos Humanos	8	1	3	1	3		16
Esporte	3	3	1	3	3	2	15
Controles e Transparência	10			3			13
Legislativa	3						3
Total	580	306	304	299	237	105	1.831

FONTE: SEPL, Consulta Pública do PPA 2024-2027, 2023

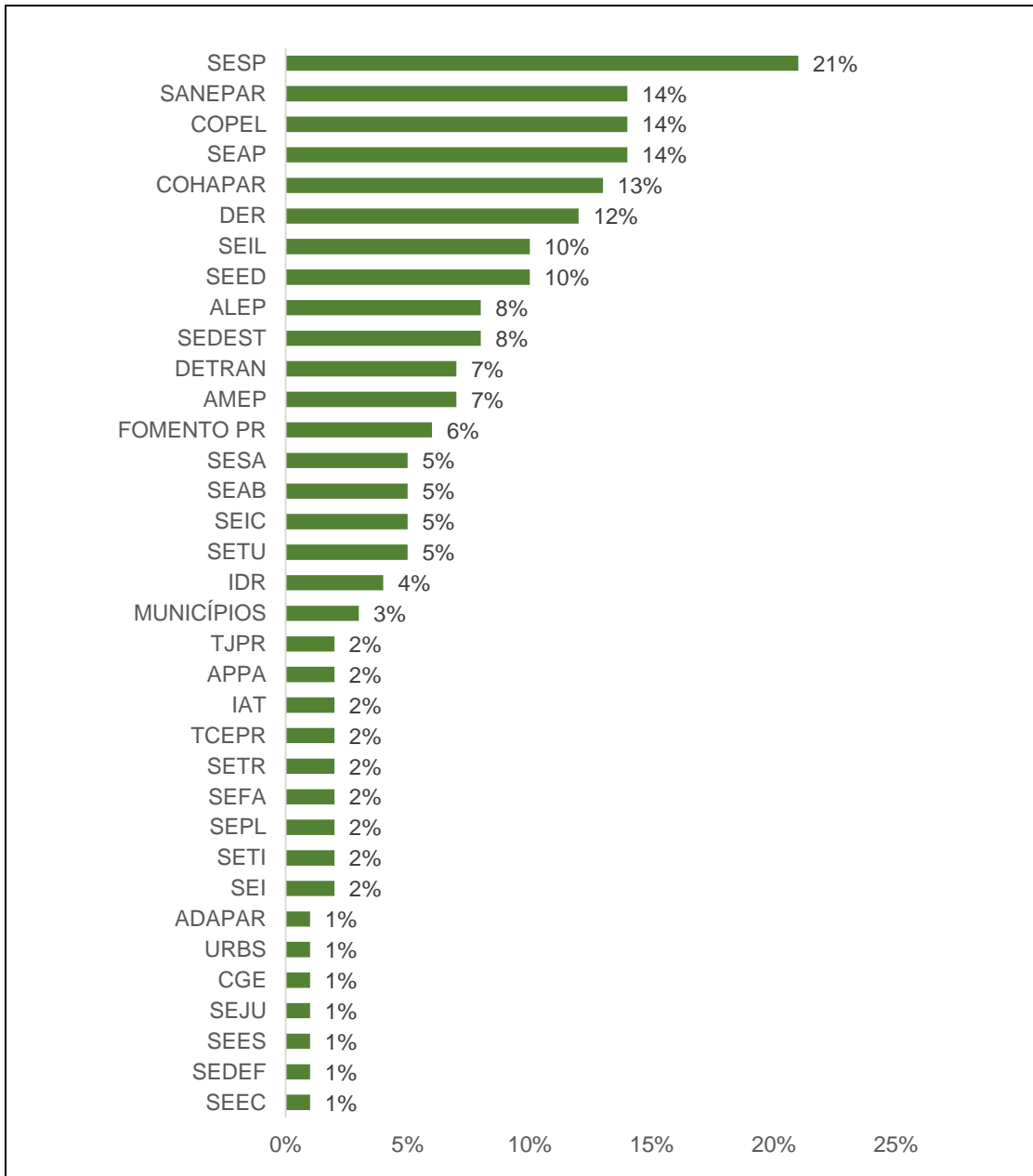
NOTA: Elaborado pela CMA/SEPL.

As Secretarias mais demandadas foram a Secretaria de Segurança Pública, com 431 propostas correlatas, a Secretaria da Administração e da Previdência, com 278 propostas, e a Secretaria da Educação, com 201 propostas.

Além das propostas relacionadas diretamente às Secretarias de Estado ao Poder Executivo, também foram registradas contribuições para entidades vinculadas, como autarquias e serviços sociais autônomos, além de outros poderes e empresas públicas, tais como Assembleia Legislativa, Tribunal de Contas, Tribunal de Justiça, Ministério Público, Copel e Sanepar, e também outras demandas que necessitam de integração com os municípios.



DISTRIBUIÇÃO PROPORCIONAL DAS PROPOSTAS POR TIPOS DE ÓRGÃOS – SECRETARIAS, VINCULADAS E ÓRGÃOS CONSTITUCIONAIS AUTÔNOMOS



FONTE: SEPL, Consulta Pública do PPA 2024-2027, 2023

NOTA: Elaborado pela CMA/SEPL.

Cabe ressaltar que, neste caso, cada proposta pode se relacionar a mais de um órgão ou entidade ao mesmo tempo, dado que certas intervenções são transversais ou intersetoriais.