PLANO PLURIANUAL

Acompanhamento

Exercício 2011

PARANÁ
GOVERNO DO ESTADO

Secretaria de Estado do Planejamento e Coordenação Geral – SEPL
Coordenação de Monitoramento e Avaliação – CMA
Março de 2012

APRESENTAÇÃO

O Acompanhamento/Monitoramento do Plano Plurianual para o período de 2008 a 2011, aprovado pela Lei nº 15.757, de 27/12/2007 – Anexo 2 – atualizado pelas Leis Orçamentárias Anuais, foi realizado no Sistema de Controle, Acompanhamento e Avaliação de Resultados e-car, de responsabilidade da Secretaria de Estado do Planejamento e Coordenação Geral (SEPL), administrado pela Coordenação de Monitoramento e Avaliação (CMA).

Os Programas e Ações definidos no PPA 2008–2011, integrados ao Orçamento, apresentam a seguinte estrutura:

- **Linhas de Ação** – 03 Linhas - Promoção da Cidadania, Inclusão Social e Justiça; Desenvolvimento Econômico Sustentável e Descentralizado; Gestão Pública Transparente e Integrada.
- **Programas** – constituído de 24 Programas e Obrigações Especiais, sendo: 04 de responsabilidade dos Outros Poderes e 01 Não Orçamentário - Aceleração do Crescimento e Desenvolvimento do Paraná (excluído do Plano conforme LDO 2010). Em relação aos Outros Poderes, não foi realizado acompanhamento devido a sua autonomia administrativa.
- **Ações** - no exercício de 2011, as Ações totalizaram 420, das quais 253 foram acompanhadas, com emissão de parecer, por serem de caráter programático. As 167 restantes, ficaram restritas à demonstração da execução orçamentário-financeira, por se tratarem de atividades de Apoio Administrativo e/ou Manutenção (Gerenciamento da Estrutura Administrativa, Administração de Serviços de Energia Elétrica, Água e Esgoto, Telefonia); Integralização de Capital; Encargos Especiais e Outros Poderes. As Ações do Plano correspondem aos projetos, atividades e operações especiais do orçamento e tiveram sua execução orçamentário-financeira por meio de integração com o Sistema e-COP.
- **Produtos** – monitoramento realizado a partir da quantidade executada da meta, situação e comentário, quando couber, dos motivos da sua não realização, bem como do seu cancelamento ou suspensão, entre outros. Os produtos correspondem as metas e ações do orçamento.

A CMA coordenou a elaboração do Acompanhamento do Anexo 2 – Programas e Ações - exercício de 2011, cuja Análise contém parecer emitido com base na Avaliação dos GPSs informada nos pareceres das Ações, levando-se em consideração os resultados obtidos e o cumprimento das metas físicas, relacionando nos Pontos Problemáticos, os aspectos relevantes, entre outros.

O presente relatório contém informações qualitativas e quantitativas acerca dos resultados obtidos na execução dos Programas e Ações previstos no Plano Plurianual, utilizando a metodologia de acompanhamento, conforme segue.

Monitoramento realizado por cores, que indicam a situação de cada Programa/Ação/Produto, onde:

Normal (verde)**:** em condições normais de execução.

Alerta (amarela)**:** problemas e atrasos que não comprometeram sua execução, mas merecem atenção dos gestores.

Crítico (vermelha)**:** execução comprometida, que precisa ser reorientada para ter condições de avançar.

Integram o presente Relatório as tabelas e gráficos a seguir:

1. Gráficos.
2. Indicadores do PPA 2008-2011: Índices esperados e obtidos.
3. Posição GPS - representada pelas imagens - Relação das 253 Ações Acompanhadas – exercício 2011 e comparativo dos anos 2008 a 2011.
4. Posição CMA - representada pelas imagens - Relação das 253 Ações Acompanhadas – exercício 2011 e comparativo dos anos 2008 a 2011.
5. Relatório de Acompanhamento – Exercício 2011 - 420 Ações: Análise, Situação, Cor, Execução Física e Orçamentário Financeira, Comentários.

A N E X O S

Gráficos

Gráfico de Evolução das Posições - CMA - 2011

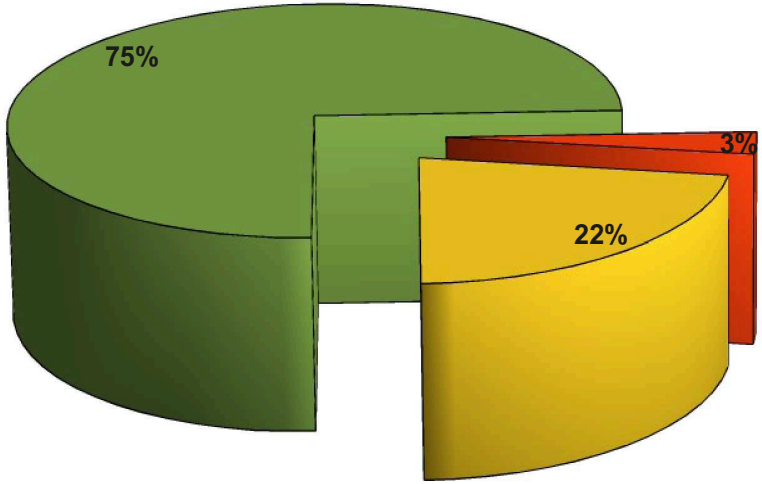

Verde (Normal)	Amarelo (Alerta)	Vermelho (Crítico)	Total Geral
191 (75%)	56 (22%)	6 (3%)	253 (100%)

Gráfico de Evolução das Posições - GPS - 2011

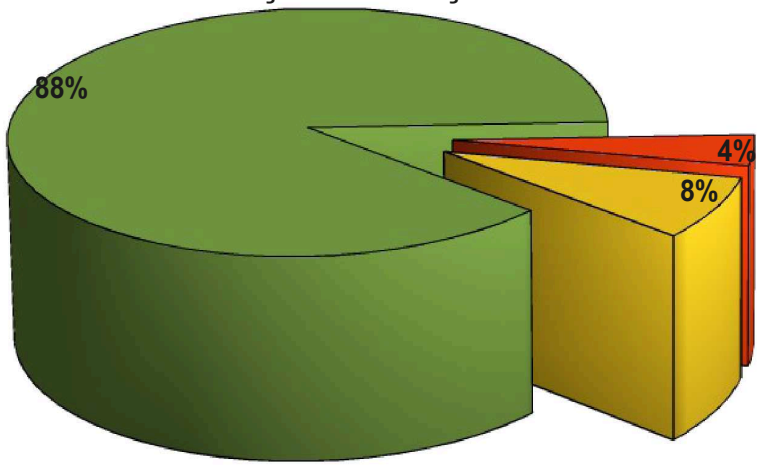

Verde (Normal)	Amarelo (Alerta)	Vermelho (Crítico)	Total Geral
222 (88%)	21 (8%)	10 (4%)	253 (100%)

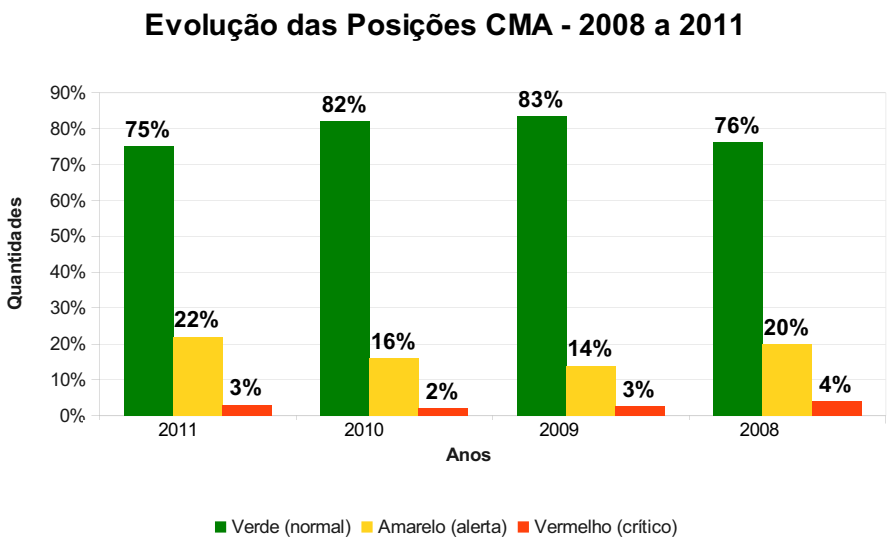
Evolução das Posições CMA - 2008 a 2011
90%
80%
70%
60%
50%
40%
30%
20%
10%
0%
Quantidades
75%
22%
3%
82%
16%
2%
83%
14%
3%
76%
20%
4%
2011
2010
2009
2008
Anos
Verde (normal)
Amarelo (alerta)
Vermelho (crítico)

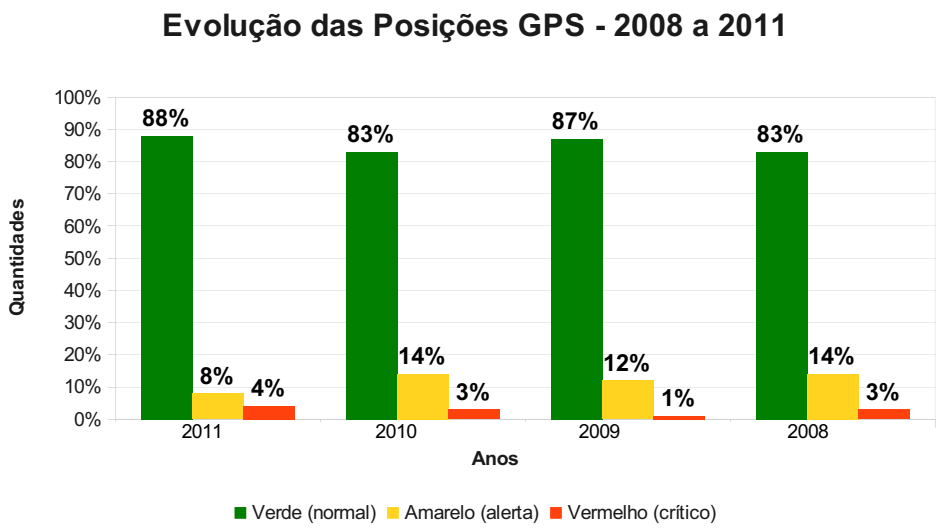
Evolução das Posições GPS - 2008 a 2011
100%
90%
80%
70%
60%
50%
40%
30%
20%
10%
0%
Quantidades
88%
8%
4%
83%
14%
3%
87%
12%
1%
83%
14%
3%
2011
2010
2009
2008
Anos
Verde (normal)
Amarelo (alerta)
Vermelho (crítico)

Indicadores do PPA 2008-2011

Indicadores PPA 2008-2011

PROGRAMA	INDICADOR	UNIDADE DE MEDIDA	PERIODICIDADE	FONTE	ÍNDICE	DATA APURAÇÃO	ÍNDICE DESEJADO EM 2011	INDICE OBTIDO	DATA	%	ÓRGÃO
Cultura Paranaense	Concursos culturais	participante	anual	SEEC	18.726	30/12/06	30.160	15.640	31/12/11	51,86	SEEC
	Visita nos museus	pessoa	anual	SEEC	246.100	30/12/06	363.591	446.980	31/12/11	122,93	
	Espetáculos produzidos em equipamentos culturais	espetáculo	anual	SEEC	495	30/12/06	799	873	31/12/11	109,26	
Educação de Qualidade	Taxa de analfabetismo	percentual	anual	IBGE	7,3%	31/12/06	1,0%	6,3%	31/12/10	15,87	SEED
Habitação Popular	Número de beneficiários de novas habitações no ano	pessoa	anual	COHAPAR e COHAB	8.720	31/12/06	8.907	4.448	31/12/11	49,94	COHAPAR
Leite das Crianças	Índice peso por idade (06 a 35 meses) - Normal	percentual	semestral	SESA	83,1%	30/08/07	89,22%	90,83%	31/12/11	101,80	SESA
	Óbitos em crianças de 06 a 36 meses de idade no Paraná	criança	anual	SESA	514	31/12/06	470	387	31/12/11	82,34	
	Casos de mortalidade infantil (06 a 36 meses) relacionados a desnutrição	unidade	anual	SESA	14	31/12/06	14	4	31/12/11	28,57	
	Índice peso por idade (06 a 35 meses) - Risco Nutricional	percentual	semestral	SESA	8,0%	30/08/07	6,15%	Não disponível			SESA (6)
	Índice peso por idade (06 a 35 meses) - Baixo Peso	percentual	semestral	SESA	4,4%	30/08/07	2,86%	1,68%	31/12/11	58,74	SESA
	Usinas de beneficiamento de leite fornecedoras	número	anual	SEAB	70	30/08/07	85	67	31/12/11	78,82	SEAB
	Beneficiados pelo Programa	criança/dia	mensal	SETS	173.829	30/08/07	200.000	144.238	20/03/12	72,12	SETS
	Ganho qualitativo: leite matéria-prima e leite pasteurizado	percentual	semestral	SESA	82,0%	30/08/07	90,0%	83,0%	31/12/11	92,22	SESA (5)
Proteção à Criança e à Juventude	Nº de beneficiados em programas do Pacto pela Infância e Juventude financiados pelo FIA	criança/ adolescente	anual	SEDS	15.000	31/07/07	25.000	19.657	31/11/11	78,63	SEDS
	% de crianças com medida protetiva de afastamento familiar em programas co-financiados pelo Estado	percentual	anual	SEDS	50,0%	31/07/07	100,0%	50,0%	31/11/11	50,00	
	% de reincidência de adolescentes nos Centros de Socioeducação e ingressos no sistema penitenciário	percentual	anual	SEDS e SEJU	30,0%	31/07/07	15,0%	Não disponível			SEDS e SEJU (3)
	% de adolescentes com medida socioeducativa em meio aberto em programas co-financiados pelo Estado	percentual	anual	PODER JUDICIÁRIO	50,0%	30/07/07	80,0%	75,0%	31/11/11	93,75	SEDS
	% de adolescentes com medida socioeducativa de internação atendidos nos Centros de Socioeducação	percentual	anual	SEDS	75,0%	30/07/07	95,0%	94,0%	31/11/11	98,95	
	No de jovens envolvidos nos programas de Participação Social da Juventude	jovens	anual	SEDS		31/07/07	9.000	1.700	31/11/10	18,89	
Saúde e Saneamento	Proporção de nascidos vivos com baixo peso ao nascer	percentual	anual	SESA	8,3%	31/12/06	8,0%	8,6%	22/03/12	107,50	SESA
	Proporção de óbitos de mulheres em idade fértil investigada	percentual	anual	SESA	93,0%	31/12/06	95,0%	68,7%	22/03/12	72,32	
	Proporção de imóveis inspecionados para identificação e eliminação de criadouros de Aedes Aegypti	percentual	anual	SESA	84,9%	31/12/06	80,0%	73,8%	31/12/10	92,25	SESA (1)
	Razão de mortalidade materna	Por 1.000 n.v.	anual	SESA	61,8	31/12/06	56,8	41,20	22/03/12	72,54	SESA
	Coeficiente de mortalidade infantil	Por 1.000 n.v.	anual	SESA	13,7	31/12/06	12,9	11,50	22/03/12	89,15	
	Proporção de municípios do Estado com cobertura vacinal adequada para tetravalente em menores de um ano de idade	percentual	anual	SESA	61,7%	31/12/06	70,0%	74,7%	22/03/12	106,71	SESA
Trabalho, Emprego e Assistência Social	Habilitação dos municípios ao SUAS	unidade	semestral	SETP/NUCLEAS	167	07/08/07	283	399	31/12/11	140,99	SEDS
	Trabalhador habilitado	unidade	anual	SETS	392.842	31/12/06	442.546	411.309	31/12/10	92,94	SETP
	Empregos formais estimados	unidade	anual	CAGED	343.788	14/08/07	109.690	145.926	31/12/10	133,03	SETP
Desenvolvimento da Produção	Participação das exportações paranaenses em relação a exportação brasileira	percentual	anual	SECEX	7,3%	31/12/06	7,3%	6,79%	31/12/11	93,01	SEIM
Desenvolvimento na Área Energética	Novos consumidores urbanos e rurais de energia elétrica incluídos	unidade	anual	COPEL	3.385.738	01/06/07	3.752.969	3.917.000	31/12/11	104,37	CC/COPEL
Diversificação da Agropecuária e Fortalecimento do Agronegócio Familiar	Produtores beneficiados	produtor	anual	SEAB/DEFIS	215.392	31/05/07	270.000	216.000	30/11/11	80,00	SEAB
	Produção física de grãos no Estado	tonelada	anual	SEAB/DERAL	29.467.365	20/08/07	36.244.858	31.880.000	29/02/12	87,96	
	Produção física de leite no Estado	litros/vaca/ano	anual	SEAB/UGP Leite	1.800	30/08/07	4.000	2.394	31/12/11	59,85	
Ensino Superior e Desenvolvimento Científico-Tecnológico	Percentual de professores efetivos com titulação em Doutorado nas – IEES	percentual	anual	SETI	39,5%	30/07/06	49,9%	46,0%	19/09/11	92,18	SETI
	Variação anual de concluintes	percentual	anual	SETI	74,5%	30/07/06	84,5%	71,5%	31/12/11	84,62	
Preservação Ambiental e Gestão de Recursos Hídricos	Cobertura florestal do Estado	percentual	anual	SEMA	20,0%	31/12/02	22,5%	10,5%	31/12/02	46,67	SEMA (4)
Transporte Integrado e Logística	Condição de trafegabilidade	percentual	anual	DOP/DER	90,0%	31/08/07	90,0%	90,0%	31/12/11	100,00	SEIL
	Movimentação de cargas	toneladas	anual	DEPLAN/APPA	32.563.170	não informado	37.432.000	41.061.339	31/12/11	109,70	
Turismo, Esporte e Lazer	Número de visitantes	visitantes	anual	SETU/EMBRATUR	7.300.000	31/12/06	9.000.000	13.213.713	31/12/11	146,82	SETU
	Participantes nos Jogos Abertos Paraná e Juventude	atleta	anual		29.204	31/12/06	31.000	28.593	19/11/11	92,24	SEES
	Gasto médio do visitante	US$/dia	anual	SETU	60	31/12/06	70	73	31/12/11	103,57	SETU
	Permanência média do visitante	dia	anual	SETU	3	31/12/06	5	4	31/12/11	80,00	
	Destino comercializado destino	destino	anual	SETU	60	31/12/06	80	80	31/12/11	100,00	
	Equipamentos e profissionais cadastrados unidade	unidade	anual	SETU	468	31/12/06	700	3.155	31/12/11	450,71	
Valorização e Capacitação do Servidor Público	Cursos para agentes públicos	curso	anual	Escola de Governo/SEAP	131	31/12/06	188	173	31/12/11	92,02	SEAP
	Capacitar agentes públicos	servidor	anual	Escola de Governo/SEAP	5.319	31/12/06	10.000	7.055	31/12/11	70,55	
Desenvolvimento Regional e Metropolitano	Desembolsos do FDU por área de investimento	milhão R$	anual	SEDU/PRCIDADE	150	31/12/12	156	102,4	31/12/11	65,64	SEDU (2)

(1) Utilizados dados do Censo de 2010 (IBGE) e calculada a proporção considerando o total de domicílios particulares ocupados – 3.271.861

(2) Considerado o total da Ação 1136 de 2008 a 2011

(3) Segundo a SEDS este índice não foi possível de obter já que a intenção da gestão anterior de criar um instrumento em parceria com a SEJU não se concretizou.

(4) Índice da SOS Mata Atlântica de 2009

(5) Padrão de qualidade do leite pasteurizado adquirido pelo Programa Leite das Crianças – 83% de resultados de análises dentro dos padrões do Programa

(6) Índice deixou de ser produzido em razão da nova classificação adotada a partir de 2010 pelo Sistema de Vigilância Alimentar e Nutricional (SISVAN)

Relação das 253 Ações Acompanhadas

Posição CMA – por órgão

Exercício 2011

Evolução das Posições - PPA 2008-2011 - Exercício 2011

Nº	Ação	Órgão	Dez 2011
1	2079 - Fundo de Desenvolvimento Econômico - FDE	AGE/SEFA	
2	1144 - Projeto de Inclusão Social e Desenvolvimento Rural Sustentável - PRODESUS/BIRD - AGE/SEPL	AGE/SEPL	
3	1032 - Desenvolvimento do Turismo no Sul do Brasil - PRODETUR/SUL - AGE/SEPL	AGE/SEPL	
4	1130 - COPA 2.014	AGE/SEPL	
5	2851 - Geração, Transmissão, Distribuição de Energia e Telecomunicação	CPE	
6	1867 - Projeto Inclusão Social e Desenvolvimento Rural Sustentável - PRODESUS/BIRD - COHAPAR	CPE	
7	1800 - Ação Social em Saneamento - SANEPAR	CPE	
8	1803 - Obras de Abastecimento de Água, Coleta e Tratamento de Esgoto e Resíduos Sólidos - SANEPAR	CPE	
9	1805 - Programa de Saneamento Ambiental - PARANASAN/JBIC - SANEPAR	CPE	
10	1830 - Projeto de Saneamento Ambiental/MS/MC - SANEPAR	CPE	
11	2830 - Infra-Estrutura da SANEPAR	CPE	
12	1864 - Casa da Família - Habitação Urbana	CPE	
13	1865 - Casa da Família - Habitação Rural	CPE	
14	2010 - Gerenciamento das Atividades da Defesa Civil	CPE	
15	2017 - O Governo na Comunidade	CPE	
16	2264 - Serviços de Editoração e da Indústria Gráfica - DIOE	CPE	
17	2387 - Controle, Participação e Transparência	CPE	
18	1358 - Reforma do Palácio Iguaçu	CPE	
19	1500 - COHAPAR - FEHRIS - Contrato Nº 0226006-35/2007 - Campo Magro	CPE	
20	2330 - Pesquisa e Desenvolvimento Científico e Tecnológico - IAPAR	SEAB	
21	1140 - Projeto de Inclusão Social e Desenvolvimento Rural Sustentável - PRODESUS/BIRD - SEAB	SEAB	
22	1141 - Projeto de Inclusão Social e Desenvolvimento Rural Sustentável - PRODESUS/BIRD - IAPAR	SEAB	
23	1166 - Reestruturação das Unidades Regionais de Pesquisa - IAPAR	SEAB	
24	1846 - Projeto de Inclusão Social e Desenvolvimento Rural Sustentável - PRODESUS/BIRD - EMATER	SEAB	
25	2325 - Gerenciamento da Estrutura Administrativa e Programática da SEAB	SEAB	
26	2332 - Desenvolvimento Rural e Agricultura Familiar	SEAB	
27	2336 - Fundo de Equipamento Agropecuário - FEAP	SEAB	
28	2337 - Apoio à Pecuária Leiteira	SEAB	
29	2338 - Promoção e Execução de Políticas Agrícolas	SEAB	
30	2595 - Desenvolvimento das Atividades em Agroecologia no Estado do Paraná	SEAB	
31	2856 - Assistência Técnica e Extensão Rural - EMATER	SEAB	
32	2858 - Classificação de Produtos de Origem Vegetal - CLASPAR	SEAB	
33	2860 - Armazenagem, Comercialização, Fomento e Projetos de Engenharia - CODAPAR	SEAB	
34	2862 - Promoção da Política de Abastecimento Alimentar - CEASA/PR	SEAB	
35	2326 - Gestão Ambiental Integrada em Microbacias - PGAIM	SEAB	
36	1301 - Inclusão Digital/PPID - SEAE	SEAE	
37	1807 - Investimento em Tecnologia da Informação	SEAE	
38	2403 - Promoção, Coordenação e Manutenção de Ações Estratégicas - SEAE	SEAE	
39	1037 - Modernização da Gestão e do Planejamento/PNAGE - SEAP	SEAP	
40	2047 - Supervisão e Gerenciamento dos Sistemas de Administração Geral e de Recursos Humanos	SEAP	
41	2044 - Escola de Governo - SEAP	SEAP	
42	2099 - Gerenciamento da Estrutura Administrativa da SECS	SECS	
43	2101 - Comunicação, Divulgação, Veiculação e Publicidade Governamental	SECS	
44	2294 - Fortalecimento das Estruturas de Defesa dos Direitos da Infância e da Juventude	SEDS	
45	2291 - Gerenciamento da Estrutura Administrativa da SECJ	SEDS	
46	2302 - Sistema de Proteção à Infância e à Juventude	SEDS	
47	2308 - Sistema de Sócio-Educação	SEDS	
48	2503 - Fundo Estadual para a Infância e Adolescência - FIA	SEDS	

Nº	Ação	Órgão	Dez 2011
49	1120 - LEITE DAS CRIANÇAS - SEDS	SEDS	🙂
50	2307 - SEGURANÇA ALIMENTAR E NUTRICIONAL - SEDS	SEDS	🙂
51	2309 - LUZ FRATERNA - ENERGIA PARA FAMÍLIAS CARENTES - SEDS	SEDS	🙂
52	2505 - APRIMORAMENTO DA GESTÃO - FEAS/SEDS	SEDS	🙂
53	2506 - PROTEÇÃO SOCIAL BÁSICA - SEDS	SEDS	😐
54	2507 - PROTEÇÃO SOCIAL ESPECIAL DE MÉDIA E ALTA COMPLEXIDADE	SEDS	🙂
55	1448 - Gestão do Espaço Metropolitano	SEDU	☹
56	1136 - Operacionalização dos Recursos do Fundo de Desenvolvimento Urbano - FDU	SEDU	🙂
57	1139 - Investimentos em Infra-Estrutura Urbana nos Municípios	SEDU	😐
58	1345 - Coordenação de Logística da Região Metropolitana de Curitiba	SEDU	☹
59	1347 - Integração do Transporte Metropolitano de Curitiba - PIT	SEDU	😐
60	1348 - Plano Diretor do Transporte Coletivo Metropolitano	SEDU	☹
61	2566 - Planejamento do Desenvolvimento Regional	SEDU	🙂
62	2567 - Regiões Metropolitanas e Conselho das Cidades	SEDU	🙂
63	2553 - Centro de Formação e Desenvolvimento de Recursos Municipais	SEDU	😐
64	1353 - PAC MOBILIDADE - COMEC	SEDU	☹
65	1080 - Promoção do Desenvolvimento de uma Programação Cultural Educativa	SEEC	🙂
66	1081 - Promoção de Projetos na Área da Música e das Artes Cênicas e Ampliação da Atuação do Teatro Guaíra	SEEC	🙂
67	1082 - Promoção de Projetos na Área de Incentivo à Leitura e Assessoramento a Bibliotecas Públicas	SEEC	🙂
68	2273 - Administração das Políticas de Ação e Inserção Cultural	SEEC	😐
69	2276 - Fundo Estadual de Cultura	SEEC	😐
70	2281 - Gerenciamento da Estrutura Administrativa do CCTG	SEEC	🙂
71	1048 - Educação Fiscal - SEED	SEED	🙂
72	2134 - Gerenciamento da Estrutura Administrativa da SEED	SEED	🙂
73	2137 - Manutenção e Desenvolvimento da Educação Básica - FUNDEB	SEED	🙂
74	2138 - Manutenção e Desenvolvimento da Educação Básica	SEED	🙂
75	2139 - Manutenção e Desenvolvimento do Ensino Médio	SEED	🙂
76	2140 - Manutenção e Desenvolvimento da Educação de Jovens e Adultos	SEED	🙂
77	2141 - Manutenção e Desenvolvimento do Ensino Especial	SEED	🙂
78	2144 - Manutenção e Desenvolvimento do Ensino Profissional	SEED	🙂
79	2145 - Inovação Tecnológica e Apoio à Prática Educativa	SEED	🙂
80	2148 - Gerenciamento da Estrutura Administrativa do CEPR	SEED	🙂
81	2151 - Infra-Estrutura e Apoio Logístico à Rede Escolar e ao Estudante - Educação Básica	SEED	🙂
82	2314 - Implementação e Desenvolvimento de Programas Esportivos	SEED	🙂
83	2315 - Implementação e Desenvolvimento de Programas de Lazer e de Políticas Públicas para Juventude	SEED	🙂
84	2829 - Fundo de Aval Rural	SEFA	🙂
85	1026 - Programa de Modernização do Fisco - PROFISCO	SEFA	😐
86	1040 - Educação Fiscal - SEFA	SEFA	🙂
87	2077 - Tributação, Arrecadação e Fiscalização de Tributos	SEFA	🙂
88	2078 - Administração dos Recursos do FUNREFISCO	SEFA	😐
89	1011 - Execução dos Programas da Agência de Fomento	SEFA	🙂
90	1200 - INTEGRALIZAÇÃO DE CAPITAL NA ESTRADA DE FERRO PARANÁ OESTE S/A	SEIL	🙂
91	1201 - ATENDIMENTO A SITUAÇÃO DE EMERGÊNCIA E CALAMIDADE PÚBLICA NO LITORAL DO ESTADO	SEIL	😐
92	1203 - CONSTRUÇÃO E RESTAURAÇÃO DE RODOVIAS	SEIL	🙂
93	1204 - CONSTRUÇÃO E RESTAURAÇÃO DE RODOVIAS DE ACESSO AOS MUNICÍPIOS	SEIL	🙂
94	1207 - MELHORIA DA INFRAESTRUTURA LOGÍSTICA - APPA	SEIL	🙂
95	1352 - ATENDIMENTO DE SITUAÇÃO DE EMERGÊNCIA E CALAMIDADE PÚBLICA NO LITORAL DO ESTADO	SEIL	😐
96	1868 - MELHORIA E EXPANSÃO DA FERROESTE	SEIL	🙂
97	2572 - GESTÃO DE PLANOS E PROGRAMAS DE INFRAESTRUTURA E LOGÍSTICA	SEIL	🙂

Nº	Ação	Órgão	Dez 2011
98	2573 - GESTÃO DO PLANO DE FOMENTO MUNICIPAL PARA AÇÕES DE INFRAESTRUTURA E LOGÍSTICA	SEIL	
99	2575 - GERENCIAMENTO DA ESTRUTURA ADMINISTRATIVA DO DER	SEIL	
100	2576 - CONSERVAÇÃO E MANUTENÇÃO DO SISTEMA RODOVIÁRIO ESTADUAL	SEIL	
101	2577 - OPERAÇÃO DO SISTEMA DE RODOVIAS ESTADUAIS E FEDERAIS DELEGADAS - CONCESSÃO E TERCEIRIZAÇÃO	SEIL	
102	2578 - OPERAÇÃO E SEGURANÇA RODOVIÁRIA	SEIL	
103	2580 - GERENCIAMENTO DA INFRAESTRUTURA E DAS OPERAÇÕES PORTUÁRIAS	SEIL	
104	2582 - REPAROS, CONSTRUÇÕES, AMPLIAÇÕES E MELHORIAS DE PRÉDIOS PÚBLICOS	SEIL	
105	2583 - GERENCIAMENTO DA ESTRUTURA ADMINISTRATIVA DA APPA	SEIL	
106	2574 - GESTÃO DO PLANO DE OBRAS DE INFRAESTRUTURA E LOGÍSTICA	SEIL	
107	1205 - PROJETO DE SANEAMENTO AMBIENTAL - FUNASA/MS	SEIL	
108	1115 - Desenvolvimento de Arranjos Produtivos Locais - SEIM	SEIM	
109	2265 - Gerenciamento da Estrutura Administrativa da JUCEPAR	SEIM	
110	2266 - Registro Público de Empresas Mercantis e Atividades Afins	SEIM	
111	2363 - Gerenciamento da Estrutura Administrativa da SEIM	SEIM	
112	2364 - Desenvolvimento de Alianças Internacionais e Mercosul	SEIM	
113	2366 - Sistema de Informação a Investidores e Mercados	SEIM	
114	2370 - Desenvolvimento da Produção Florestal	SEIM	
115	2394 - Desenvolvimento das Atividades nas Áreas de Metrologia Legal e Qualidade Industrial - IPEM-PR/INMETRO	SEIM	
116	2554 - Internacionalização das Empresas Paranaenses	SEIM	
117	2555 - Promoção do Crescimento Industrial e Comercial do Paraná	SEIM	
118	2864 - Serviço Geológico do Paraná - MINEROPAR	SEIM	
119	2556 - Desenvolvimento e Internacionalização Industrial, Comercial e de Serviços	SEIM	
120	2235 - Fundo Estadual Antidrogas - FEA	SEJU	
121	2249 - Assistência Jurídica aos Economicamente Necessitados - Defensoria Pública	SEJU	
122	2250 - Gerenciamento da Estrutura Administrativa da SEJU	SEJU	
123	2254 - Administração Geral do Sistema Penitenciário - DEPEN	SEJU	
124	2255 - Administração do Fundo Penitenciário - FUPEN	SEJU	
125	2400 - Fundo Estadual de Defesa do Consumidor - FECON	SEJU	
126	2253 - DESENVOLVIMENTO DE POLÍTICAS PÚBLICAS DE CIDADANIA E DIREITOS HUMANOS	SEJU	
127	1159 - Ações do Programa Nacional do Meio Ambiente - PNMAII/SEMA	SEMA	
128	1360 - Ações de Medidas Compensatórias - IAP	SEMA	
129	2153 - Gerenciamento da Estrutura Administrativa da SEMA	SEMA	
130	2170 - Gerenciamento da Estrutura Administrativa do IAP	SEMA	
131	2173 - Programa de Zoneamento Ecológico e Econômico do Paraná - ZEE	SEMA	
132	2174 - Programa de Regularização Fundiária, Agricultura Familiar e Cidadania	SEMA	
133	2351 - Recuperação Ambiental de Várzeas	SEMA	
134	2355 - Operacionalização do Fundo Estadual de Recursos Hídricos - FRHI	SEMA	
135	2357 - Administração e Execução das Ações do FEMA	SEMA	
136	2358 - Execução das Ações Civis e Públicas do FEMA	SEMA	
137	2359 - Fiscalização, Licenciamento, Monitoramento e Conservação da Biodiversidade - IAP	SEMA	
138	2362 - Proteção, Conservação Florestal e Análises Ambientais - IAP	SEMA	
139	1143 - Projeto de Inclusão Social e Desenvolvimento Rural Sustentável - PRODESUS/BIRD - ITC	SEMA	
140	2405 - Recursos Hídricos e Saneamento Ambiental - SUDERHSA	SEMA	
141	2371 - Execução das Ações na Área de Proteção Ambiental - Ilha do Mel	SEMA	
142	2408 - Gestão de recursos hídricos e saneamento ambiental	SEMA	
143	1333 - Projeto de Saneamento Ambiental - FUNASA/MS - SEOP	SEOP	
144	1356 - Projeto de Resíduos Sólidos Urbanos - FUNASA/MS - SEOP	SEOP	
145	1198 - Primeiro Emprego - Residência Técnica	SEOP	
146	2091 - Reparos, Construções, Ampliações e Melhorias de Prédios Públicos	SEOP	

Nº	Ação	Órgão	Dez 2011
147	2102 - Gerenciamento da Estrutura Administrativa da SEOP	SEOP	
148	1302 - Construção do Centro Judiciário	SEOP	
149	1273 - Projeto de Inclusão Social e Desenvolvimento Rural Sustentável - PRODESUS/BIRD - IPARDES	SEPL	
150	1012 - Desenvolvimento de Arranjos Produtivos Locais - SEPL	SEPL	
151	1038 - Modernização da Gestão e do Planejamento/PNAGE - SEPL	SEPL	
152	2032 - Informações Estatísticas - IPARDES	SEPL	
153	2035 - Estudos e Pesquisas Sócio-Econômicas - IPARDES	SEPL	
154	2027 - Escola de Governo - IPARDES	SEPL	
155	2327 - Promoção e Execução da Defesa Sanitária Animal	SESA	
156	2328 - Promoção e Execução da Defesa Sanitária Vegetal	SESA	
157	1861 - Aquisição e Controle de Compra do Leite das Crianças	SESA	
158	2116 - Serviços de Saúde e Assistência Social - SESP	SESA	
159	2124 - Serviços de SIATE - Corpo de Bombeiros	SESA	
160	2229 - Manutenção de Bens e Serviços para a Saúde	SESA	
161	2256 - Administração do Complexo Médico Penal - DEPEN	SESA	
162	2402 - Gestão do Sistema de Saúde dos Servidores do Estado do Paraná	SESA	
163	2430 - Ações e Projetos em Ciência e Tecnologia na Área de Saúde	SESA	
164	2432 - Assistência Farmacêutica	SESA	
165	2435 - Gestão do SUS	SESA	
166	2480 - Atenção à Saúde	SESA	
167	2483 - Vigilância em Saúde	SESA	
168	2600 - Administração e Manutenção do Hospital Universitário Regional do Norte do Paraná - FUNSAUDE	SESA	
169	2601 - Administração e Manutenção do Hospital Universitário em Maringá - FUNSAUDE	SESA	
170	2602 - Administração e Manutenção do Hospital do Oeste do Paraná - FUNSAUDE	SESA	
171	2603 - Gestão de Atividades em Saúde do TECPAR/FUNSAUDE	SESA	
172	2604 - Atenção à Saúde do Adolescente - FUNSAUDE	SESA	
173	2605 - Preservação da Saúde e Saneamento Ambiental - SUDERHSA/FUNSAUDE	SESA	
174	2606 - ADMINISTRAÇÃO E MANUTENÇÃO DO HOSPITAL UNIVERSITÁRIO EM PONTA GROSSA	SESA	
175	2120 - Policiamento do Meio Ambiente	SESP	
176	1028 - Investimentos para a Segurança Pública	SESP	
177	1218 - Comunidade e Trânsito	SESP	
178	2109 - Apoio Tático e Operacional à Polícia Civil	SESP	
179	2111 - Pesquisas Dactiloscópicas e Identificação Civil e Criminal	SESP	
180	2112 - Perícias e Pesquisas Médico-Legais	SESP	
181	2113 - Perícias e Pesquisas da Polícia Científica	SESP	
182	2114 - Formação e Especialização de Recursos Humanos para a Polícia Civil	SESP	
183	2117 - Policiamento da Região Metropolitana	SESP	
184	2119 - Policiamento Rodoviário	SESP	
185	2121 - Serviços de Bombeiros	SESP	
186	2122 - Formação e Especialização de Recursos Humanos para a Polícia Militar	SESP	
187	2123 - Apoio Tático e Operacional à Polícia Militar	SESP	
188	2125 - Fundo Especial de Reequipamento Policial	SESP	
189	2126 - Fundo de Modernização da Polícia Militar	SESP	
190	2127 - Apoio Tático ao Corpo de Bombeiros	SESP	
191	2128 - Fundo Estadual do Corpo de Bombeiros Militar do Paraná	SESP	
192	2129 - Gerenciamento da Estrutura Administrativa do DETRAN	SESP	
193	2130 - Fundo de Reequipamento de Trânsito	SESP	
194	2557 - Controle Interno da Polícia Civil	SESP	
195	1071 - Educação Fiscal - SETI	SETI	

Nº	Ação	Órgão	Dez 2011
196	1075 - Complementação da Infra-Estrutura da Universidade no Litoral	SETI	
197	2183 - Gestão do Sistema Educacional Superior	SETI	
198	2193 - Administração e Manutenção do Ensino Superior na UEL	SETI	
199	2196 - Administração e Manutenção do Ensino Superior na UEPG	SETI	
200	2198 - Administração e Manutenção do Ensino Superior na UEM	SETI	
201	2201 - Administração e Manutenção do Ensino Superior na UNICENTRO	SETI	
202	2203 - Administração e Manutenção do Ensino Superior na UNIOESTE	SETI	
203	2205 - Desenvolvimento do Ensino Superior na UNESPAR	SETI	
204	2214 - Administração e Manutenção do Ensino Superior em Apucarana - FECEA	SETI	
205	2216 - Administração e Manutenção do Ensino Superior em Paranaguá - FAFIPAR	SETI	
206	2218 - Administração e Manutenção do Ensino Superior em Campo Mourão - FECILCAM	SETI	
207	2220 - Administração e Manutenção do Ensino Superior na EMBAP	SETI	
208	2222 - Administração e Manutenção do Ensino Superior na FAP	SETI	
209	2224 - Administração e Manutenção do Ensino Superior em Paranavaí - FAFIPA	SETI	
210	2226 - Administração e Manutenção do Ensino Superior em União da Vitória	SETI	
211	2227 - Manutenção da Unidade Gestora do Fundo Paraná	SETI	
212	2429 - Ações e Projetos em Ciência e Tecnologia	SETI	
213	2549 - Administração e Manutenção do Curso de Cinema e Vídeo - CINETVPR	SETI	
214	2608 - Administração e Manutenção do Ensino Superior na UENP	SETI	
215	2852 - Gestão de Atividades de Serviços e Pesquisas do TECPAR	SETI	
216	2194 - Administração e Manutenção do Hospital Universitário Regional do Norte do Paraná	SETI	
217	2199 - Administração e Manutenção do Hospital Universitário em Maringá	SETI	
218	2202 - Administração e Manutenção do Ensino Superior da Área de Saúde na UNICENTRO	SETI	
219	2204 - Administração e Manutenção do Hospital do Oeste do Paraná	SETI	
220	2853 - Gestão de Atividades em Saúde do TECPAR	SETI	
221	2455 - Capacitar Agentes Públicos Civis e Militares - Escola de Governo/UEL	SETI	
222	2456 - Capacitar Agentes Públicos Civis e Militares - Escola de Governo/UEPG	SETI	
223	2457 - Capacitar Agentes Públicos Civis e Militares - Escola de Governo/UEM	SETI	
224	2458 - Capacitar Agentes Públicos Civis e Militares - Escola de Governo/UNIOESTE	SETI	
225	2459 - Capacitar Agentes Públicos Civis e Militares - Escola de Governo/UNICENTRO	SETI	
226	1116 - Leite das Crianças - SETP	SETP	
227	2490 - Aprimoramento da Gestão - FEAS	SETP	
228	2494 - Proteção Social Básica	SETP	
229	2495 - Proteção Social Especial de Média e Alta Complexidade	SETP	
230	2497 - Segurança Alimentar e Nutricional	SETP	
231	2504 - Luz Fraterna - Energia para Famílias Carentes	SETP	
232	2300 - Educação Profissional e Social do Trabalhador	SETP	
233	2305 - Gestão do Sistema Público de Trabalho, Emprego e Renda	SETP	
234	1178 - Construção e Restauração de Rodovias - Estradas da Liberdade	SETR	
235	1180 - Construção e Restauração de Rodovias - Boa Estrada	SETR	
236	1190 - Melhoria da Infra-Estrutura Logística - APPA	SETR	
237	1197 - Construção e Recuperação de Rodovias Municipais	SETR	
238	1810 - Melhoria e Expansão da FERROESTE	SETR	
239	2175 - Planos e Programas de Transportes	SETR	
240	2375 - Melhoria e Expansão da Infra-Estrutura Aeroportuária	SETR	
241	2379 - Gerenciamento da Estrutura Administrativa do DER	SETR	
242	2380 - Conservação e Manutenção do Sistema Rodoviário Estadual	SETR	
243	2381 - Fomento Rodoviário aos Municípios	SETR	
244	2382 - Operação do Sistema de Rodovias Estaduais e Federais Delegadas - Concessão e Terceirização	SETR	

Nº	Ação	Órgão	Dez 2011
245	2384 - Operação e Segurança Rodoviária	SETR	
246	2385 - Gerenciamento da Infra-Estrutura e das Operações Portuárias	SETR	
247	2390 - Gerenciamento da Estrutura Administrativa da APPA	SETR	
248	1224 - Desenvolvimento do Turismo no Sul do Brasil - PRODETUR/SUL - SETU	SETU	
249	2310 - Desenvolvimento de Destinos Turísticos	SETU	
250	2318 - Promoção e Divulgação do Produto Turístico Paranaense	SETU	
251	2340 - ECOPARANÁ	SETU	
252	2341 - Gestão do Turismo Estadual	SETU	
253	1226 - Desenvolvimento do Turismo no Sul Brasil - PRODETUR/Sul - PRTUR	SETU	

Comparativo 2008 a 2011 das Ações Acompanhadas - Posição CMA – por órgão

Evolução das Posições - PPA 2008-2011 - Exercício 2011

Nº	Ação	Órgão	Dez 2008	Dez 2009	Dez 2010	Dez 2011	🙂	😐	☹️
1	2079 - Fundo de Desenvolvimento Econômico - FDE	AGE/SEFA	N/A	N/A	N/A	🙂	1	0	0
2	1018 - Conservação e Proteção da Biodiversidade no Paraná/GEF - AGE/SEPL	AGE/SEPL	🙂	🙂	N/A	N/A	2	0	0
3	1144 - Projeto de Inclusão Social e Desenvolvimento Rural Sustentável - PRODESUS/BIRD - AGE/SEPL	AGE/SEPL	😐	😐	😐	🙂	1	3	0
4	1032 - Desenvolvimento do Turismo no Sul do Brasil - PRODETUR/SUL - AGE/SEPL	AGE/SEPL	😐	🙂	😐	🙂	2	2	0
5	1130 - COPA 2.014	AGE/SEPL	N/A	N/A	N/A	🙂	1	0	0
6	2851 - Geração, Transmissão, Distribuição de Energia e Telecomunicação	CPE	🙂	🙂	🙂	🙂	4	0	0
7	1867 - Projeto Inclusão Social e Desenvolvimento Rural Sustentável - PRODESUS/BIRD - COHAPAR	CPE	😐	😐	😐	😐	0	4	0
8	1800 - Ação Social em Saneamento - SANEPAR	CPE	🙂	🙂	🙂	😐	3	1	0
9	1803 - Obras de Abastecimento de Água, Coleta e Tratamento de Esgoto e Resíduos Sólidos - SANEPAR	CPE	🙂	🙂	🙂	🙂	4	0	0
10	1805 - Programa de Saneamento Ambiental - PARANASAN/JBIC - SANEPAR	CPE	🙂	🙂	🙂	🙂	4	0	0
11	1830 - Projeto de Saneamento Ambiental/MS/MC - SANEPAR	CPE	😐	😐	🙂	☹️	1	2	1
12	2830 - Infra-Estrutura da SANEPAR	CPE	🙂	🙂	🙂	🙂	4	0	0
13	1864 - Casa da Família - Habitação Urbana	CPE	😐	🙂	🙂	😐	2	2	0
14	1865 - Casa da Família - Habitação Rural	CPE	☹️	🙂	🙂	😐	2	1	1
15	2010 - Gerenciamento das Atividades da Defesa Civil	CPE	🙂	🙂	🙂	🙂	4	0	0
16	2006 - Gerenciamento da Estrutura Administrativa da Casa Civil	CPE	N/A	🙂	🙂	N/A	2	0	0
17	2017 - O Governo na Comunidade	CPE	🙂	🙂	🙂	🙂	4	0	0
18	2264 - Serviços de Editoração e da Indústria Gráfica - DIOE	CPE	🙂	🙂	🙂	🙂	4	0	0
19	2387 - Controle, Participação e Transparência	CPE	🙂	🙂	🙂	🙂	4	0	0
20	1358 - Reforma do Palácio Iguaçu	CPE	🙂	🙂	🙂	🙂	4	0	0
21	1500 - COHAPAR - FEHRIS - Contrato Nº 0226006-35/2007 - Campo Magro	CPE	N/A	N/A	N/A	😐	0	1	0
22	2330 - Pesquisa e Desenvolvimento Científico e Tecnológico - IAPAR	SEAB	🙂	🙂	🙂	🙂	4	0	0
23	1031 - Conservação e Proteção da Biodiversidade no Paraná/GEF - EMATER	SEAB	🙂	🙂	N/A	N/A	2	0	0
24	1863 - Conservação e Proteção da Biodiversidade no Paraná/GEF - CODAPAR	SEAB	🙂	🙂	N/A	N/A	2	0	0
25	1140 - Projeto de Inclusão Social e Desenvolvimento Rural Sustentável - PRODESUS/BIRD - SEAB	SEAB	😐	😐	😐	😐	0	4	0
26	1141 - Projeto de Inclusão Social e Desenvolvimento Rural Sustentável - PRODESUS/BIRD - IAPAR	SEAB	😐	😐	😐	😐	0	4	0
27	1166 - Reestruturação das Unidades Regionais de Pesquisa - IAPAR	SEAB	🙂	🙂	N/A	🙂	3	0	0
28	1846 - Projeto de Inclusão Social e Desenvolvimento Rural Sustentável - PRODESUS/BIRD - EMATER	SEAB	😐	😐	😐	😐	0	4	0
29	2325 - Gerenciamento da Estrutura Administrativa e Programática da SEAB	SEAB	🙂	🙂	🙂	🙂	4	0	0
30	2332 - Desenvolvimento Rural e Agricultura Familiar	SEAB	😐	😐	😐	😐	0	4	0
31	2336 - Fundo de Equipamento Agropecuário - FEAP	SEAB	🙂	🙂	🙂	🙂	4	0	0
32	2337 - Apoio à Pecuária Leiteira	SEAB	N/A	😐	😐	😐	0	3	0
33	2338 - Promoção e Execução de Políticas Agrícolas	SEAB	🙂	🙂	🙂	🙂	4	0	0
34	2595 - Desenvolvimento das Atividades em Agroecologia no Estado do Paraná	SEAB	🙂	🙂	🙂	😐	3	1	0
35	2856 - Assistência Técnica e Extensão Rural - EMATER	SEAB	🙂	🙂	🙂	🙂	4	0	0
36	2858 - Classificação de Produtos de Origem Vegetal - CLASPAR	SEAB	🙂	🙂	🙂	☹️	3	0	1
37	2860 - Armazenagem, Comercialização, Fomento e Projetos de Engenharia - CODAPAR	SEAB	😐	😐	😐	😐	0	4	0
38	2862 - Promoção da Política de Abastecimento Alimentar - CEASA/PR	SEAB	🙂	🙂	🙂	🙂	4	0	0
39	2326 - Gestão Ambiental Integrada em Microbacias - PGAIM	SEAB	N/A	N/A	N/A	🙂	1	0	0
40	1301 - Inclusão Digital/PPID - SEAE	SEAE	🙂	🙂	🙂	🙂	4	0	0
41	1807 - Investimento em Tecnologia da Informação	SEAE	🙂	🙂	🙂	🙂	4	0	0
42	2403 - Promoção, Coordenação e Manutenção de Ações Estratégicas - SEAE	SEAE	🙂	🙂	😐	😐	2	2	0
43	1037 - Modernização da Gestão e do Planejamento/PNAGE - SEAP	SEAP	😐	🙂	🙂	🙂	3	1	0

Nº	Ação	Órgão	Dez 2008	Dez 2009	Dez 2010	Dez 2011			
44	2047 - Supervisão e Gerenciamento dos Sistemas de Administração Geral e de Recursos Humanos	SEAP					4	0	0
45	2044 - Escola de Governo - SEAP	SEAP					4	0	0
46	2099 - Gerenciamento da Estrutura Administrativa da SECS	SECS					4	0	0
47	2101 - Comunicação, Divulgação, Veiculação e Publicidade Governamental	SECS					4	0	0
48	2294 - Fortalecimento das Estruturas de Defesa dos Direitos da Infância e da Juventude	SEDS	N/A				3	0	0
49	2291 - Gerenciamento da Estrutura Administrativa da SECJ	SEDS					4	0	0
50	2302 - Sistema de Proteção à Infância e à Juventude	SEDS					4	0	0
51	2308 - Sistema de Sócio-Educação	SEDS					4	0	0
52	2503 - Fundo Estadual para a Infância e Adolescência - FIA	SEDS					4	0	0
53	1120 - LEITE DAS CRIANÇAS - SEDS	SEDS	N/A	N/A	N/A		1	0	0
54	2307 - SEGURANÇA ALIMENTAR E NUTRICIONAL - SEDS	SEDS	N/A	N/A	N/A		1	0	0
55	2309 - LUZ FRATERNA - ENERGIA PARA FAMÍLIAS CARENTES - SEDS	SEDS	N/A	N/A	N/A		1	0	0
56	2505 - APRIMORAMENTO DA GESTÃO - FEAS/SEDS	SEDS	N/A	N/A	N/A		1	0	0
57	2506 - PROTEÇÃO SOCIAL BÁSICA - SEDS	SEDS	N/A	N/A	N/A		0	1	0
58	2507 - PROTEÇÃO SOCIAL ESPECIAL DE MÉDIA E ALTA COMPLEXIDADE	SEDS	N/A	N/A	N/A		1	0	0
59	1448 - Gestão do Espaço Metropolitano	SEDU					1	0	3
60	1136 - Operacionalização dos Recursos do Fundo de Desenvolvimento Urbano - FDU	SEDU					4	0	0
61	1139 - Investimentos em Infra-Estrutura Urbana nos Municípios	SEDU					3	1	0
62	1345 - Coordenação de Logística da Região Metropolitana de Curitiba	SEDU					0	0	4
63	1347 - Integração do Transporte Metropolitano de Curitiba - PIT	SEDU					3	1	0
64	1348 - Plano Diretor do Transporte Coletivo Metropolitano	SEDU					0	0	4
65	2566 - Planejamento do Desenvolvimento Regional	SEDU	N/A				2	0	1
66	2567 - Regiões Metropolitanas e Conselho das Cidades	SEDU	N/A				3	0	0
67	2553 - Centro de Formação e Desenvolvimento de Recursos Municipais	SEDU					0	4	0
68	1353 - PAC MOBILIDADE - COMEC	SEDU	N/A	N/A			0	0	2
69	1080 - Promoção do Desenvolvimento de uma Programação Cultural Educativa	SEEC					4	0	0
70	1081 - Promoção de Projetos na Área da Música e das Artes Cênicas e Ampliação da Atuação do Teatro Guaíra	SEEC					4	0	0
71	1082 - Promoção de Projetos na Área de Incentivo à Leitura e Assessoramento a Bibliotecas Públicas	SEEC					4	0	0
72	2273 - Administração das Políticas de Ação e Inserção Cultural	SEEC					3	1	0
73	2276 - Fundo Estadual de Cultura	SEEC	N/A	N/A	N/A		0	1	0
74	2281 - Gerenciamento da Estrutura Administrativa do CCTG	SEEC					4	0	0
75	1048 - Educação Fiscal - SEED	SEED					4	0	0
76	2134 - Gerenciamento da Estrutura Administrativa da SEED	SEED					4	0	0
77	2137 - Manutenção e Desenvolvimento da Educação Básica - FUNDEB	SEED					4	0	0
78	2138 - Manutenção e Desenvolvimento da Educação Básica	SEED					4	0	0
79	2139 - Manutenção e Desenvolvimento do Ensino Médio	SEED					3	1	0
80	2140 - Manutenção e Desenvolvimento da Educação de Jovens e Adultos	SEED					1	3	0
81	2141 - Manutenção e Desenvolvimento do Ensino Especial	SEED					3	1	0
82	2144 - Manutenção e Desenvolvimento do Ensino Profissional	SEED					4	0	0
83	2145 - Inovação Tecnológica e Apoio à Prática Educativa	SEED					4	0	0
84	2148 - Gerenciamento da Estrutura Administrativa do CEPR	SEED					4	0	0
85	2151 - Infra-Estrutura e Apoio Logístico à Rede Escolar e ao Estudante - Educação Básica	SEED					4	0	0
86	2314 - Implementação e Desenvolvimento de Programas Esportivos	SEED					4	0	0
87	2315 - Implementação e Desenvolvimento de Programas de Lazer e de Políticas Públicas para Juventude	SEED					4	0	0
88	2829 - Fundo de Aval Rural	SEFA	N/A	N/A	N/A		1	0	0

Nº	Ação	Órgão	Dez 2008	Dez 2009	Dez 2010	Dez 2011	🙂	😐	☹
89	1026 - Programa de Modernização do Fisco - PROFISCO	SEFA	😐	😐	😐	😐	0	4	0
90	1040 - Educação Fiscal - SEFA	SEFA	😐	🙂	🙂	🙂	3	1	0
91	2077 - Tributação, Arrecadação e Fiscalização de Tributos	SEFA	🙂	🙂	🙂	🙂	4	0	0
92	2078 - Administração dos Recursos do FUNREFISCO	SEFA	😐	🙂	🙂	😐	2	2	0
93	1011 - Execução dos Programas da Agência de Fomento	SEFA	N/A	N/A	🙂	🙂	2	0	0
94	1200 - INTEGRALIZAÇÃO DE CAPITAL NA ESTRADA DE FERRO PARANÁ OESTE S/A	SEIL	N/A	N/A	N/A	🙂	1	0	0
95	1201 - ATENDIMENTO A SITUAÇÃO DE EMERGÊNCIA E CALAMIDADE PÚBLICA NO LITORAL DO ESTADO	SEIL	N/A	N/A	N/A	😐	0	1	0
96	1203 - CONSTRUÇÃO E RESTAURAÇÃO DE RODOVIAS	SEIL	N/A	N/A	N/A	🙂	1	0	0
97	1204 - CONSTRUÇÃO E RESTAURAÇÃO DE RODOVIAS DE ACESSO AOS MUNICÍPIOS	SEIL	N/A	N/A	N/A	🙂	1	0	0
98	1207 - MELHORIA DA INFRAESTRUTURA LOGÍSTICA - APPA	SEIL	N/A	N/A	N/A	🙂	1	0	0
99	1352 - ATENDIMENTO DE SITUAÇÃO DE EMERGÊNCIA E CALAMIDADE PÚBLICA NO LITORAL DO ESTADO	SEIL	N/A	N/A	N/A	😐	0	1	0
100	1868 - MELHORIA E EXPANSÃO DA FERROESTE	SEIL	N/A	N/A	N/A	🙂	1	0	0
101	2572 - GESTÃO DE PLANOS E PROGRAMAS DE INFRAESTRUTURA E LOGÍSTICA	SEIL	N/A	N/A	N/A	🙂	1	0	0
102	2573 - GESTÃO DO PLANO DE FOMENTO MUNICIPAL PARA AÇÕES DE INFRAESTRUTURA E LOGÍSTICA	SEIL	N/A	N/A	N/A	🙂	1	0	0
103	2575 - GERENCIAMENTO DA ESTRUTURA ADMINISTRATIVA DO DER	SEIL	N/A	N/A	N/A	🙂	1	0	0
104	2576 - CONSERVAÇÃO E MANUTENÇÃO DO SISTEMA RODOVIÁRIO ESTADUAL	SEIL	N/A	N/A	N/A	🙂	1	0	0
105	2577 - OPERAÇÃO DO SISTEMA DE RODOVIAS ESTADUAIS E FEDERAIS DELEGADAS - CONCESSÃO E TERCEIRIZAÇÃO	SEIL	N/A	N/A	N/A	🙂	1	0	0
106	2578 - OPERAÇÃO E SEGURANÇA RODOVIÁRIA	SEIL	N/A	N/A	N/A	🙂	1	0	0
107	2580 - GERENCIAMENTO DA INFRAESTRUTURA E DAS OPERAÇÕES PORTUÁRIAS	SEIL	N/A	N/A	N/A	🙂	1	0	0
108	2582 - REPAROS, CONSTRUÇÕES, AMPLIAÇÕES E MELHORIAS DE PRÉDIOS PÚBLICOS	SEIL	N/A	N/A	N/A	🙂	1	0	0
109	2583 - GERENCIAMENTO DA ESTRUTURA ADMINISTRATIVA DA APPA	SEIL	N/A	N/A	N/A	🙂	1	0	0
110	2574 - GESTÃO DO PLANO DE OBRAS DE INFRAESTRUTURA E LOGÍSTICA	SEIL	N/A	N/A	N/A	🙂	1	0	0
111	1205 - PROJETO DE SANEAMENTO AMBIENTAL - FUNASA/MS	SEIL	N/A	N/A	N/A	😐	0	1	0
112	1115 - Desenvolvimento de Arranjos Produtivos Locais - SEIM	SEIM	😐	🙂	🙂	🙂	3	1	0
113	2265 - Gerenciamento da Estrutura Administrativa da JUCEPAR	SEIM	🙂	🙂	😐	🙂	3	1	0
114	2266 - Registro Público de Empresas Mercantis e Atividades Afins	SEIM	🙂	🙂	🙂	🙂	4	0	0
115	2363 - Gerenciamento da Estrutura Administrativa da SEIM	SEIM	🙂	🙂	🙂	🙂	4	0	0
116	2364 - Desenvolvimento de Alianças Internacionais e Mercosul	SEIM	🙂	🙂	🙂	🙂	4	0	0
117	2366 - Sistema de Informação a Investidores e Mercados	SEIM	😐	🙂	🙂	🙂	3	1	0
118	2370 - Desenvolvimento da Produção Florestal	SEIM	🙂	🙂	🙂	🙂	4	0	0
119	2394 - Desenvolvimento das Atividades nas Áreas de Metrologia Legal e Qualidade Industrial - IPEM-PR/INMETRO	SEIM	🙂	🙂	🙂	🙂	4	0	0
120	2554 - Internacionalização das Empresas Paranaenses	SEIM	🙂	🙂	🙂	🙂	4	0	0
121	2555 - Promoção do Crescimento Industrial e Comercial do Paraná	SEIM	🙂	🙂	🙂	🙂	4	0	0
122	2864 - Serviço Geológico do Paraná - MINEROPAR	SEIM	🙂	🙂	🙂	🙂	4	0	0
123	2556 - Desenvolvimento e Internacionalização Industrial, Comercial e de Serviços	SEIM	N/A	N/A	🙂	😐	1	1	0
124	2235 - Fundo Estadual Antidrogas - FEA	SEJU	☹	☹	😐	😐	0	2	2
125	2249 - Assistência Jurídica aos Economicamente Necessitados - Defensoria Pública	SEJU	🙂	🙂	🙂	🙂	4	0	0
126	2250 - Gerenciamento da Estrutura Administrativa da SEJU	SEJU	🙂	🙂	🙂	🙂	4	0	0
127	2254 - Administração Geral do Sistema Penitenciário - DEPEN	SEJU	🙂	🙂	🙂	🙂	4	0	0
128	2255 - Administração do Fundo Penitenciário - FUPEN	SEJU	🙂	🙂	🙂	😐	3	1	0
129	2400 - Fundo Estadual de Defesa do Consumidor - FECON	SEJU	😐	😐	😐	😐	0	4	0
130	2253 - DESENVOLVIMENTO DE POLÍTICAS PÚBLICAS DE CIDADANIA E DIREITOS HUMANOS	SEJU	N/A	N/A	N/A	🙂	1	0	0
131	1145 - Conservação e Proteção da Biodiversidade no Paraná/GEF - SEMA	SEMA	🙂	🙂	N/A	N/A	2	0	0
132	1151 - Proteção da Floresta Atlântica - Pró-Araucária	SEMA	☹	☹	N/A	N/A	0	0	2
133	1159 - Ações do Programa Nacional do Meio Ambiente - PNMAII/SEMA	SEMA	😐	😐	😐	😐	0	4	0

Nº	Ação	Órgão	Dez 2008	Dez 2009	Dez 2010	Dez 2011			
134	1167 - Conservação e Proteção da Biodiversidade no Paraná/GEF - IAP	SEMA			N/A	N/A	2	0	0
135	1360 - Ações de Medidas Compensatórias - IAP	SEMA					2	2	0
136	2153 - Gerenciamento da Estrutura Administrativa da SEMA	SEMA					4	0	0
137	2170 - Gerenciamento da Estrutura Administrativa do IAP	SEMA					3	1	0
138	2173 - Programa de Zoneamento Ecológico e Econômico do Paraná - ZEE	SEMA					1	3	0
139	2174 - Programa de Regularização Fundiária, Agricultura Familiar e Cidadania	SEMA					1	3	0
140	2351 - Recuperação Ambiental de Várzeas	SEMA					1	3	0
141	2355 - Operacionalização do Fundo Estadual de Recursos Hídricos - FRHI	SEMA					0	4	0
142	2357 - Administração e Execução das Ações do FEMA	SEMA					3	1	0
143	2358 - Execução das Ações Civis e Públicas do FEMA	SEMA					1	3	0
144	2359 - Fiscalização, Licenciamento, Monitoramento e Conservação da Biodiversidade - IAP	SEMA					2	1	0
145	2362 - Proteção, Conservação Florestal e Análises Ambientais - IAP	SEMA					3	1	0
146	1143 - Projeto de Inclusão Social e Desenvolvimento Rural Sustentável - PRODESUS/BIRD - ITC	SEMA					2	2	0
147	2405 - Recursos Hídricos e Saneamento Ambiental - SUDERHSA	SEMA					2	1	1
148	2371 - Execução das Ações na Área de Proteção Ambiental - Ilha do Mel	SEMA	N/A	N/A			1	1	0
149	2408 - Gestão de recursos hídricos e saneamento ambiental	SEMA	N/A	N/A			1	0	0
150	1333 - Projeto de Saneamento Ambiental - FUNASA/MS - SEOP	SEOP					3	1	0
151	1356 - Projeto de Resíduos Sólidos Urbanos - FUNASA/MS - SEOP	SEOP					1	0	3
152	1198 - Primeiro Emprego - Residência Técnica	SEOP					3	1	0
153	2091 - Reparos, Construções, Ampliações e Melhorias de Prédios Públicos	SEOP					4	0	0
154	2102 - Gerenciamento da Estrutura Administrativa da SEOP	SEOP					4	0	0
155	1302 - Construção do Centro Judiciário	SEOP					3	1	0
156	1273 - Projeto de Inclusão Social e Desenvolvimento Rural Sustentável - PRODESUS/BIRD - IPARDES	SEPL					2	2	0
157	1012 - Desenvolvimento de Arranjos Produtivos Locais - SEPL	SEPL					0	4	0
158	1038 - Modernização da Gestão e do Planejamento/PNAGE - SEPL	SEPL					2	2	0
159	2032 - Informações Estatísticas - IPARDES	SEPL					4	0	0
160	2035 - Estudos e Pesquisas Sócio-Econômicas - IPARDES	SEPL					4	0	0
161	2027 - Escola de Governo - IPARDES	SEPL					4	0	0
162	3001 - Infra-Estrutura Logística - Transporte Rodoviário no Paraná	SEPL		N/A	N/A	N/A	1	0	0
163	3002 - Infra-Estrutura Logística - Transporte Aeroportuário no Paraná	SEPL		N/A	N/A	N/A	1	0	0
164	3003 - Infra-Estrutura Logística - Transporte Portuário no Paraná	SEPL		N/A	N/A	N/A	1	0	0
165	3006 - Infra-Estrutura Energética - Geração de Energia Elétrica	SEPL		N/A	N/A	N/A	1	0	0
166	3005 - Infra-Estrutura Energética - Transmissão de Energia Elétrica	SEPL		N/A	N/A	N/A	1	0	0
167	3007 - Infra-Estrutura Energética - Combustíveis	SEPL		N/A	N/A	N/A	1	0	0
168	3004 - Infra-Estrutura Logistica - Distribuição de Gás	SEPL		N/A	N/A	N/A	1	0	0
169	3008 - Infra-Estrutura Empresarial - Recursos para Empréstimos	SEPL		N/A	N/A	N/A	1	0	0
170	3009 - Outras operações não orçamentárias	SEPL		N/A	N/A	N/A	1	0	0
171	2327 - Promoção e Execução da Defesa Sanitária Animal	SESA					4	0	0
172	2328 - Promoção e Execução da Defesa Sanitária Vegetal	SESA					4	0	0
173	1861 - Aquisição e Controle de Compra do Leite das Crianças	SESA					4	0	0
174	2116 - Serviços de Saúde e Assistência Social - SESP	SESA					4	0	0
175	2124 - Serviços de SIATE - Corpo de Bombeiros	SESA					4	0	0
176	2229 - Manutenção de Bens e Serviços para a Saúde	SESA					3	1	0
177	2256 - Administração do Complexo Médico Penal - DEPEN	SESA					4	0	0
178	2402 - Gestão do Sistema de Saúde dos Servidores do Estado do Paraná	SESA					4	0	0
179	2430 - Ações e Projetos em Ciência e Tecnologia na Área de Saúde	SESA					4	0	0

Nº	Ação	Órgão	Dez 2008	Dez 2009	Dez 2010	Dez 2011	🙂	😐	☹
180	2432 - Assistência Farmacêutica	SESA	🙂	🙂	🙂	🙂	4	0	0
181	2435 - Gestão do SUS	SESA	🙂	🙂	🙂	🙂	4	0	0
182	2480 - Atenção à Saúde	SESA	🙂	🙂	🙂	🙂	4	0	0
183	2483 - Vigilância em Saúde	SESA	🙂	🙂	🙂	🙂	4	0	0
184	2600 - Administração e Manutenção do Hospital Universitário Regional do Norte do Paraná - FUNSAUDE	SESA	🙂	🙂	🙂	🙂	4	0	0
185	2601 - Administração e Manutenção do Hospital Universitário em Maringá - FUNSAUDE	SESA	🙂	🙂	🙂	🙂	4	0	0
186	2602 - Administração e Manutenção do Hospital do Oeste do Paraná - FUNSAUDE	SESA	🙂	🙂	🙂	🙂	4	0	0
187	2603 - Gestão de Atividades em Saúde do TECPAR/FUNSAUDE	SESA	🙂	🙂	🙂	🙂	4	0	0
188	2604 - Atenção à Saúde do Adolescente - FUNSAUDE	SESA	🙂	🙂	🙂	🙂	4	0	0
189	2605 - Preservação da Saúde e Saneamento Ambiental - SUDERHSA/FUNSAUDE	SESA	😐	🙂	🙂	🙂	3	1	0
190	2606 - ADMINISTRAÇÃO E MANUTENÇÃO DO HOSPITAL UNIVERSITÁRIO EM PONTA GROSSA	SESA	N/A	N/A	N/A	😐	0	1	0
191	2120 - Policiamento do Meio Ambiente	SESP	🙂	🙂	🙂	🙂	4	0	0
192	1028 - Investimentos para a Segurança Pública	SESP	🙂	🙂	🙂	🙂	4	0	0
193	1218 - Comunidade e Trânsito	SESP	😐	🙂	🙂	😐	2	2	0
194	2109 - Apoio Tático e Operacional à Polícia Civil	SESP	🙂	🙂	🙂	🙂	4	0	0
195	2110 - Execução dos Serviços de Polícia Judiciária	SESP	🙂	🙂	N/A	N/A	2	0	0
196	2111 - Pesquisas Dactiloscópicas e Identificação Civil e Criminal	SESP	🙂	🙂	🙂	🙂	4	0	0
197	2112 - Perícias e Pesquisas Médico-Legais	SESP	🙂	🙂	🙂	🙂	4	0	0
198	2113 - Perícias e Pesquisas da Polícia Científica	SESP	🙂	🙂	🙂	🙂	4	0	0
199	2114 - Formação e Especialização de Recursos Humanos para a Polícia Civil	SESP	🙂	🙂	🙂	🙂	4	0	0
200	2115 - Administração Geral da Polícia Militar	SESP	🙂	🙂	N/A	N/A	2	0	0
201	2117 - Policiamento da Região Metropolitana	SESP	🙂	🙂	🙂	🙂	4	0	0
202	2118 - Policiamento no Interior do Estado	SESP	🙂	🙂	N/A	N/A	2	0	0
203	2119 - Policiamento Rodoviário	SESP	🙂	🙂	🙂	🙂	4	0	0
204	2121 - Serviços de Bombeiros	SESP	🙂	🙂	🙂	🙂	4	0	0
205	2122 - Formação e Especialização de Recursos Humanos para a Polícia Militar	SESP	🙂	🙂	🙂	🙂	4	0	0
206	2123 - Apoio Tático e Operacional à Polícia Militar	SESP	🙂	🙂	🙂	🙂	4	0	0
207	2125 - Fundo Especial de Reequipamento Policial	SESP	🙂	🙂	🙂	🙂	4	0	0
208	2126 - Fundo de Modernização da Polícia Militar	SESP	🙂	🙂	🙂	🙂	4	0	0
209	2127 - Apoio Tático ao Corpo de Bombeiros	SESP	🙂	🙂	🙂	🙂	4	0	0
210	2128 - Fundo Estadual do Corpo de Bombeiros Militar do Paraná	SESP	🙂	🙂	🙂	🙂	4	0	0
211	2129 - Gerenciamento da Estrutura Administrativa do DETRAN	SESP	🙂	🙂	🙂	🙂	4	0	0
212	2130 - Fundo de Reequipamento de Trânsito	SESP	😐	😐	😐	😐	0	4	0
213	2557 - Controle Interno da Polícia Civil	SESP	🙂	🙂	🙂	🙂	4	0	0
214	1071 - Educação Fiscal - SETI	SETI	🙂	🙂	🙂	🙂	4	0	0
215	1075 - Complementação da Infra-Estrutura da Universidade no Litoral	SETI	🙂	🙂	🙂	😐	3	1	0
216	2183 - Gestão do Sistema Educacional Superior	SETI	🙂	😐	😐	😐	1	3	0
217	2193 - Administração e Manutenção do Ensino Superior na UEL	SETI	🙂	🙂	🙂	🙂	4	0	0
218	2196 - Administração e Manutenção do Ensino Superior na UEPG	SETI	🙂	🙂	🙂	😐	3	1	0
219	2198 - Administração e Manutenção do Ensino Superior na UEM	SETI	🙂	🙂	🙂	🙂	4	0	0
220	2201 - Administração e Manutenção do Ensino Superior na UNICENTRO	SETI	🙂	🙂	🙂	🙂	4	0	0
221	2203 - Administração e Manutenção do Ensino Superior na UNIOESTE	SETI	🙂	🙂	🙂	🙂	4	0	0
222	2205 - Desenvolvimento do Ensino Superior na UNESPAR	SETI	N/A	N/A	N/A	🙂	1	0	0
223	2214 - Administração e Manutenção do Ensino Superior em Apucarana - FECEA	SETI	🙂	🙂	🙂	🙂	4	0	0
224	2216 - Administração e Manutenção do Ensino Superior em Paranaguá - FAFIPAR	SETI	🙂	🙂	🙂	🙂	4	0	0
225	2218 - Administração e Manutenção do Ensino Superior em Campo Mourão - FECILCAM	SETI	🙂	🙂	🙂	🙂	4	0	0

Nº	Ação	Órgão	Dez 2008	Dez 2009	Dez 2010	Dez 2011			
226	2220 - Administração e Manutenção do Ensino Superior na EMBAP	SETI					4	0	0
227	2222 - Administração e Manutenção do Ensino Superior na FAP	SETI					4	0	0
228	2224 - Administração e Manutenção do Ensino Superior em Paranavaí - FAFIPA	SETI					3	1	0
229	2226 - Administração e Manutenção do Ensino Superior em União da Vitória	SETI					4	0	0
230	2227 - Manutenção da Unidade Gestora do Fundo Paraná	SETI					3	1	0
231	2429 - Ações e Projetos em Ciência e Tecnologia	SETI					3	1	0
232	2549 - Administração e Manutenção do Curso de Cinema e Vídeo - CINETVPR	SETI					4	0	0
233	2608 - Administração e Manutenção do Ensino Superior na UENP	SETI					4	0	0
234	2852 - Gestão de Atividades de Serviços e Pesquisas do TECPAR	SETI					4	0	0
235	2194 - Administração e Manutenção do Hospital Universitário Regional do Norte do Paraná	SETI					4	0	0
236	2199 - Administração e Manutenção do Hospital Universitário em Maringá	SETI					4	0	0
237	2202 - Administração e Manutenção do Ensino Superior da Área de Saúde na UNICENTRO	SETI	N/A	N/A			2	0	0
238	2204 - Administração e Manutenção do Hospital do Oeste do Paraná	SETI					4	0	0
239	2853 - Gestão de Atividades em Saúde do TECPAR	SETI					3	1	0
240	2455 - Capacitar Agentes Públicos Civis e Militares - Escola de Governo/UEL	SETI					3	1	0
241	2456 - Capacitar Agentes Públicos Civis e Militares - Escola de Governo/UEPG	SETI					2	2	0
242	2457 - Capacitar Agentes Públicos Civis e Militares - Escola de Governo/UEM	SETI					2	2	0
243	2458 - Capacitar Agentes Públicos Civis e Militares - Escola de Governo/UNIOESTE	SETI					1	3	0
244	2459 - Capacitar Agentes Públicos Civis e Militares - Escola de Governo/UNICENTRO	SETI					2	2	0
245	1116 - Leite das Crianças - SETP	SETP					4	0	0
246	2490 - Aprimoramento da Gestão - FEAS	SETP					4	0	0
247	2494 - Proteção Social Básica	SETP					3	0	1
248	2495 - Proteção Social Especial de Média e Alta Complexidade	SETP					2	2	0
249	2497 - Segurança Alimentar e Nutricional	SETP					3	1	0
250	2504 - Luz Fraterna - Energia para Famílias Carentes	SETP					4	0	0
251	2300 - Educação Profissional e Social do Trabalhador	SETP					1	3	0
252	2305 - Gestão do Sistema Público de Trabalho, Emprego e Renda	SETP					2	2	0
253	1178 - Construção e Restauração de Rodovias - Estradas da Liberdade	SETR					4	0	0
254	1180 - Construção e Restauração de Rodovias - Boa Estrada	SETR					4	0	0
255	1190 - Melhoria da Infra-Estrutura Logística - APPA	SETR					3	1	0
256	1197 - Construção e Recuperação de Rodovias Municipais	SETR					4	0	0
257	1810 - Melhoria e Expansão da FERROESTE	SETR					0	4	0
258	2175 - Planos e Programas de Transportes	SETR					2	2	0
259	2375 - Melhoria e Expansão da Infra-Estrutura Aeroportuária	SETR					3	0	0
260	2379 - Gerenciamento da Estrutura Administrativa do DER	SETR					4	0	0
261	2380 - Conservação e Manutenção do Sistema Rodoviário Estadual	SETR					4	0	0
262	2381 - Fomento Rodoviário aos Municípios	SETR					4	0	0
263	2382 - Operação do Sistema de Rodovias Estaduais e Federais Delegadas - Concessão e Terceirização	SETR					4	0	0
264	2384 - Operação e Segurança Rodoviária	SETR					4	0	0
265	2385 - Gerenciamento da Infra-Estrutura e das Operações Portuárias	SETR					4	0	0
266	2390 - Gerenciamento da Estrutura Administrativa da APPA	SETR					4	0	0
267	1224 - Desenvolvimento do Turismo no Sul do Brasil - PRODETUR/SUL - SETU	SETU					3	1	0
268	2310 - Desenvolvimento de Destinos Turísticos	SETU					3	1	0
269	2318 - Promoção e Divulgação do Produto Turístico Paranaense	SETU					4	0	0
270	2340 - ECOPARANÁ	SETU					4	0	0

Nº	Ação	Órgão	Dez 2008	Dez 2009	Dez 2010	Dez 2011			
271	2341 - Gestão do Turismo Estadual	SETU					3	1	0
272	1226 - Desenvolvimento do Turismo no Sul Brasil - PRODETUR/Sul - PRTUR	SETU	N/A	N/A			2	0	0

Relação das 253 Ações Acompanhadas

Posição GPS – por órgão

Exercício 2011

Evolução das Posições - PPA 2008-2011 - Exercício 2011

Nº	Ação	Órgão	Dez 2011
1	2079 - Fundo de Desenvolvimento Econômico - FDE	AGE/SEFA	↑
2	1144 - Projeto de Inclusão Social e Desenvolvimento Rural Sustentável - PRODESUS/BIRD - AGE/SEPL	AGE/SEPL	↑
3	1032 - Desenvolvimento do Turismo no Sul do Brasil - PRODETUR/SUL - AGE/SEPL	AGE/SEPL	↑
4	1130 - COPA 2.014	AGE/SEPL	↑
5	2851 - Geração, Transmissão, Distribuição de Energia e Telecomunicação	CPE	↑
6	1867 - Projeto Inclusão Social e Desenvolvimento Rural Sustentável - PRODESUS/BIRD - COHAPAR	CPE	↓
7	1800 - Ação Social em Saneamento - SANEPAR	CPE	↑
8	1803 - Obras de Abastecimento de Água, Coleta e Tratamento de Esgoto e Resíduos Sólidos - SANEPAR	CPE	↑
9	1805 - Programa de Saneamento Ambiental - PARANASAN/JBIC - SANEPAR	CPE	↑
10	1830 - Projeto de Saneamento Ambiental/MS/MC - SANEPAR	CPE	↕
11	2830 - Infra-Estrutura da SANEPAR	CPE	↑
12	1864 - Casa da Família - Habitação Urbana	CPE	↑
13	1865 - Casa da Família - Habitação Rural	CPE	↑
14	2010 - Gerenciamento das Atividades da Defesa Civil	CPE	↑
15	2017 - O Governo na Comunidade	CPE	↑
16	2264 - Serviços de Editoração e da Indústria Gráfica - DIOE	CPE	↑
17	2387 - Controle, Participação e Transparência	CPE	↑
18	1358 - Reforma do Palácio Iguaçu	CPE	↑
19	1500 - COHAPAR - FEHRIS - Contrato Nº 0226006-35/2007 - Campo Magro	CPE	↕
20	2330 - Pesquisa e Desenvolvimento Científico e Tecnológico - IAPAR	SEAB	↑
21	1140 - Projeto de Inclusão Social e Desenvolvimento Rural Sustentável - PRODESUS/BIRD - SEAB	SEAB	↕
22	1141 - Projeto de Inclusão Social e Desenvolvimento Rural Sustentável - PRODESUS/BIRD - IAPAR	SEAB	↕
23	1166 - Reestruturação das Unidades Regionais de Pesquisa - IAPAR	SEAB	↑
24	1846 - Projeto de Inclusão Social e Desenvolvimento Rural Sustentável - PRODESUS/BIRD - EMATER	SEAB	↕
25	2325 - Gerenciamento da Estrutura Administrativa e Programática da SEAB	SEAB	↑
26	2332 - Desenvolvimento Rural e Agricultura Familiar	SEAB	↕
27	2336 - Fundo de Equipamento Agropecuário - FEAP	SEAB	↑
28	2337 - Apoio à Pecuária Leiteira	SEAB	↓
29	2338 - Promoção e Execução de Políticas Agrícolas	SEAB	↑
30	2595 - Desenvolvimento das Atividades em Agroecologia no Estado do Paraná	SEAB	↑
31	2856 - Assistência Técnica e Extensão Rural - EMATER	SEAB	↑
32	2858 - Classificação de Produtos de Origem Vegetal - CLASPAR	SEAB	↓
33	2860 - Armazenagem, Comercialização, Fomento e Projetos de Engenharia - CODAPAR	SEAB	↑
34	2862 - Promoção da Política de Abastecimento Alimentar - CEASA/PR	SEAB	↑
35	2326 - Gestão Ambiental Integrada em Microbacias - PGAIM	SEAB	↑
36	1301 - Inclusão Digital/PPID - SEAE	SEAE	↑
37	1807 - Investimento em Tecnologia da Informação	SEAE	↑
38	2403 - Promoção, Coordenação e Manutenção de Ações Estratégicas - SEAE	SEAE	↓
39	1037 - Modernização da Gestão e do Planejamento/PNAGE - SEAP	SEAP	↑
40	2047 - Supervisão e Gerenciamento dos Sistemas de Administração Geral e de Recursos Humanos	SEAP	↑
41	2044 - Escola de Governo - SEAP	SEAP	↑
42	2099 - Gerenciamento da Estrutura Administrativa da SECS	SECS	↑
43	2101 - Comunicação, Divulgação, Veiculação e Publicidade Governamental	SECS	↑
44	2294 - Fortalecimento das Estruturas de Defesa dos Direitos da Infância e da Juventude	SEDS	↑
45	2291 - Gerenciamento da Estrutura Administrativa da SECJ	SEDS	↑
46	2302 - Sistema de Proteção à Infância e à Juventude	SEDS	↑
47	2308 - Sistema de Sócio-Educação	SEDS	↑
48	2503 - Fundo Estadual para a Infância e Adolescência - FIA	SEDS	↑

Nº	Ação	Órgão	Dez 2011
49	1120 - LEITE DAS CRIANÇAS - SEDS	SEDS	↑
50	2307 - SEGURANÇA ALIMENTAR E NUTRICIONAL - SEDS	SEDS	↑
51	2309 - LUZ FRATERNA - ENERGIA PARA FAMÍLIAS CARENTES - SEDS	SEDS	↑
52	2505 - APRIMORAMENTO DA GESTÃO - FEAS/SEDS	SEDS	↑
53	2506 - PROTEÇÃO SOCIAL BÁSICA - SEDS	SEDS	↑
54	2507 - PROTEÇÃO SOCIAL ESPECIAL DE MÉDIA E ALTA COMPLEXIDADE	SEDS	↑
55	1448 - Gestão do Espaço Metropolitano	SEDU	↓
56	1136 - Operacionalização dos Recursos do Fundo de Desenvolvimento Urbano - FDU	SEDU	↑
57	1139 - Investimentos em Infra-Estrutura Urbana nos Municípios	SEDU	↓
58	1345 - Coordenação de Logística da Região Metropolitana de Curitiba	SEDU	↓
59	1347 - Integração do Transporte Metropolitano de Curitiba - PIT	SEDU	↑
60	1348 - Plano Diretor do Transporte Coletivo Metropolitano	SEDU	↓
61	2566 - Planejamento do Desenvolvimento Regional	SEDU	↑
62	2567 - Regiões Metropolitanas e Conselho das Cidades	SEDU	↑
63	2553 - Centro de Formação e Desenvolvimento de Recursos Municipais	SEDU	↑
64	1353 - PAC MOBILIDADE - COMEC	SEDU	↓
65	1080 - Promoção do Desenvolvimento de uma Programação Cultural Educativa	SEEC	↑
66	1081 - Promoção de Projetos na Área da Música e das Artes Cênicas e Ampliação da Atuação do Teatro Guaíra	SEEC	↑
67	1082 - Promoção de Projetos na Área de Incentivo à Leitura e Assessoramento a Bibliotecas Públicas	SEEC	↑
68	2273 - Administração das Políticas de Ação e Inserção Cultural	SEEC	↑
69	2276 - Fundo Estadual de Cultura	SEEC	↑
70	2281 - Gerenciamento da Estrutura Administrativa do CCTG	SEEC	↑
71	1048 - Educação Fiscal - SEED	SEED	↑
72	2134 - Gerenciamento da Estrutura Administrativa da SEED	SEED	↑
73	2137 - Manutenção e Desenvolvimento da Educação Básica - FUNDEB	SEED	↑
74	2138 - Manutenção e Desenvolvimento da Educação Básica	SEED	↑
75	2139 - Manutenção e Desenvolvimento do Ensino Médio	SEED	↑
76	2140 - Manutenção e Desenvolvimento da Educação de Jovens e Adultos	SEED	↑
77	2141 - Manutenção e Desenvolvimento do Ensino Especial	SEED	↑
78	2144 - Manutenção e Desenvolvimento do Ensino Profissional	SEED	↑
79	2145 - Inovação Tecnológica e Apoio à Prática Educativa	SEED	↑
80	2148 - Gerenciamento da Estrutura Administrativa do CEPR	SEED	↑
81	2151 - Infra-Estrutura e Apoio Logístico à Rede Escolar e ao Estudante - Educação Básica	SEED	↑
82	2314 - Implementação e Desenvolvimento de Programas Esportivos	SEED	↑
83	2315 - Implementação e Desenvolvimento de Programas de Lazer e de Políticas Públicas para Juventude	SEED	↑
84	2829 - Fundo de Aval Rural	SEFA	↑
85	1026 - Programa de Modernização do Fisco - PROFISCO	SEFA	↓
86	1040 - Educação Fiscal - SEFA	SEFA	↑
87	2077 - Tributação, Arrecadação e Fiscalização de Tributos	SEFA	↑
88	2078 - Administração dos Recursos do FUNREFISCO	SEFA	↕
89	1011 - Execução dos Programas da Agência de Fomento	SEFA	↑
90	1200 - INTEGRALIZAÇÃO DE CAPITAL NA ESTRADA DE FERRO PARANÁ OESTE S/A	SEIL	↑
91	1201 - ATENDIMENTO A SITUAÇÃO DE EMERGÊNCIA E CALAMIDADE PÚBLICA NO LITORAL DO ESTADO	SEIL	↑
92	1203 - CONSTRUÇÃO E RESTAURAÇÃO DE RODOVIAS	SEIL	↑
93	1204 - CONSTRUÇÃO E RESTAURAÇÃO DE RODOVIAS DE ACESSO AOS MUNICÍPIOS	SEIL	↑
94	1207 - MELHORIA DA INFRAESTRUTURA LOGÍSTICA - APPA	SEIL	↑
95	1352 - ATENDIMENTO DE SITUAÇÃO DE EMERGÊNCIA E CALAMIDADE PÚBLICA NO LITORAL DO ESTADO	SEIL	↑
96	1868 - MELHORIA E EXPANSÃO DA FERROESTE	SEIL	↑
97	2572 - GESTÃO DE PLANOS E PROGRAMAS DE INFRAESTRUTURA E LOGÍSTICA	SEIL	↑

Nº	Ação	Órgão	Dez 2011
98	2573 - GESTÃO DO PLANO DE FOMENTO MUNICIPAL PARA AÇÕES DE INFRAESTRUTURA E LOGÍSTICA	SEIL	↑
99	2575 - GERENCIAMENTO DA ESTRUTURA ADMINISTRATIVA DO DER	SEIL	↑
100	2576 - CONSERVAÇÃO E MANUTENÇÃO DO SISTEMA RODOVIÁRIO ESTADUAL	SEIL	↑
101	2577 - OPERAÇÃO DO SISTEMA DE RODOVIAS ESTADUAIS E FEDERAIS DELEGADAS - CONCESSÃO E TERCEIRIZAÇÃO	SEIL	↑
102	2578 - OPERAÇÃO E SEGURANÇA RODOVIÁRIA	SEIL	↑
103	2580 - GERENCIAMENTO DA INFRAESTRUTURA E DAS OPERAÇÕES PORTUÁRIAS	SEIL	↑
104	2582 - REPAROS, CONSTRUÇÕES, AMPLIAÇÕES E MELHORIAS DE PRÉDIOS PÚBLICOS	SEIL	↑
105	2583 - GERENCIAMENTO DA ESTRUTURA ADMINISTRATIVA DA APPA	SEIL	↑
106	2574 - GESTÃO DO PLANO DE OBRAS DE INFRAESTRUTURA E LOGÍSTICA	SEIL	↑
107	1205 - PROJETO DE SANEAMENTO AMBIENTAL - FUNASA/MS	SEIL	↑
108	1115 - Desenvolvimento de Arranjos Produtivos Locais - SEIM	SEIM	↑
109	2265 - Gerenciamento da Estrutura Administrativa da JUCEPAR	SEIM	↑
110	2266 - Registro Público de Empresas Mercantis e Atividades Afins	SEIM	↑
111	2363 - Gerenciamento da Estrutura Administrativa da SEIM	SEIM	↑
112	2364 - Desenvolvimento de Alianças Internacionais e Mercosul	SEIM	↑
113	2366 - Sistema de Informação a Investidores e Mercados	SEIM	↑
114	2370 - Desenvolvimento da Produção Florestal	SEIM	↑
115	2394 - Desenvolvimento das Atividades nas Áreas de Metrologia Legal e Qualidade Industrial - IPEM-PR/INMETRO	SEIM	↑
116	2554 - Internacionalização das Empresas Paranaenses	SEIM	↑
117	2555 - Promoção do Crescimento Industrial e Comercial do Paraná	SEIM	↑
118	2864 - Serviço Geológico do Paraná - MINEROPAR	SEIM	↑
119	2556 - Desenvolvimento e Internacionalização Industrial, Comercial e de Serviços	SEIM	↑
120	2235 - Fundo Estadual Antidrogas - FEA	SEJU	↕
121	2249 - Assistência Jurídica aos Economicamente Necessitados - Defensoria Pública	SEJU	↑
122	2250 - Gerenciamento da Estrutura Administrativa da SEJU	SEJU	↑
123	2254 - Administração Geral do Sistema Penitenciário - DEPEN	SEJU	↑
124	2255 - Administração do Fundo Penitenciário - FUPEN	SEJU	↕
125	2400 - Fundo Estadual de Defesa do Consumidor - FECON	SEJU	↕
126	2253 - DESENVOLVIMENTO DE POLÍTICAS PÚBLICAS DE CIDADANIA E DIREITOS HUMANOS	SEJU	↑
127	1159 - Ações do Programa Nacional do Meio Ambiente - PNMAII/SEMA	SEMA	↑
128	1360 - Ações de Medidas Compensatórias - IAP	SEMA	↑
129	2153 - Gerenciamento da Estrutura Administrativa da SEMA	SEMA	↑
130	2170 - Gerenciamento da Estrutura Administrativa do IAP	SEMA	↑
131	2173 - Programa de Zoneamento Ecológico e Econômico do Paraná - ZEE	SEMA	↑
132	2174 - Programa de Regularização Fundiária, Agricultura Familiar e Cidadania	SEMA	↑
133	2351 - Recuperação Ambiental de Várzeas	SEMA	↑
134	2355 - Operacionalização do Fundo Estadual de Recursos Hídricos - FRHI	SEMA	↑
135	2357 - Administração e Execução das Ações do FEMA	SEMA	↑
136	2358 - Execução das Ações Civis e Públicas do FEMA	SEMA	↑
137	2359 - Fiscalização, Licenciamento, Monitoramento e Conservação da Biodiversidade - IAP	SEMA	↑
138	2362 - Proteção, Conservação Florestal e Análises Ambientais - IAP	SEMA	↑
139	1143 - Projeto de Inclusão Social e Desenvolvimento Rural Sustentável - PRODESUS/BIRD - ITC	SEMA	↑
140	2405 - Recursos Hídricos e Saneamento Ambiental - SUDERHSA	SEMA	↑
141	2371 - Execução das Ações na Área de Proteção Ambiental - Ilha do Mel	SEMA	↑
142	2408 - Gestão de recursos hídricos e saneamento ambiental	SEMA	↑
143	1333 - Projeto de Saneamento Ambiental - FUNASA/MS - SEOP	SEOP	↑
144	1356 - Projeto de Resíduos Sólidos Urbanos - FUNASA/MS - SEOP	SEOP	↕
145	1198 - Primeiro Emprego - Residência Técnica	SEOP	↕
146	2091 - Reparos, Construções, Ampliações e Melhorias de Prédios Públicos	SEOP	↑

Nº	Ação	Órgão	Dez 2011
147	2102 - Gerenciamento da Estrutura Administrativa da SEOP	SEOP	↑
148	1302 - Construção do Centro Judiciário	SEOP	↑
149	1273 - Projeto de Inclusão Social e Desenvolvimento Rural Sustentável - PRODESUS/BIRD - IPARDES	SEPL	↑
150	1012 - Desenvolvimento de Arranjos Produtivos Locais - SEPL	SEPL	↑
151	1038 - Modernização da Gestão e do Planejamento/PNAGE - SEPL	SEPL	↑
152	2032 - Informações Estatísticas - IPARDES	SEPL	↑
153	2035 - Estudos e Pesquisas Sócio-Econômicas - IPARDES	SEPL	↑
154	2027 - Escola de Governo - IPARDES	SEPL	↑
155	2327 - Promoção e Execução da Defesa Sanitária Animal	SESA	↑
156	2328 - Promoção e Execução da Defesa Sanitária Vegetal	SESA	↑
157	1861 - Aquisição e Controle de Compra do Leite das Crianças	SESA	↑
158	2116 - Serviços de Saúde e Assistência Social - SESP	SESA	↑
159	2124 - Serviços de SIATE - Corpo de Bombeiros	SESA	↑
160	2229 - Manutenção de Bens e Serviços para a Saúde	SESA	↑
161	2256 - Administração do Complexo Médico Penal - DEPEN	SESA	↑
162	2402 - Gestão do Sistema de Saúde dos Servidores do Estado do Paraná	SESA	↑
163	2430 - Ações e Projetos em Ciência e Tecnologia na Área de Saúde	SESA	↑
164	2432 - Assistência Farmacêutica	SESA	↑
165	2435 - Gestão do SUS	SESA	↑
166	2480 - Atenção à Saúde	SESA	↑
167	2483 - Vigilância em Saúde	SESA	↑
168	2600 - Administração e Manutenção do Hospital Universitário Regional do Norte do Paraná - FUNSAUDE	SESA	↑
169	2601 - Administração e Manutenção do Hospital Universitário em Maringá - FUNSAUDE	SESA	↑
170	2602 - Administração e Manutenção do Hospital do Oeste do Paraná - FUNSAUDE	SESA	↑
171	2603 - Gestão de Atividades em Saúde do TECPAR/FUNSAUDE	SESA	↑
172	2604 - Atenção à Saúde do Adolescente - FUNSAUDE	SESA	↑
173	2605 - Preservação da Saúde e Saneamento Ambiental - SUDERHSA/FUNSAUDE	SESA	↑
174	2606 - ADMINISTRAÇÃO E MANUTENÇÃO DO HOSPITAL UNIVERSITÁRIO EM PONTA GROSSA	SESA	↑
175	2120 - Policiamento do Meio Ambiente	SESP	↑
176	1028 - Investimentos para a Segurança Pública	SESP	↑
177	1218 - Comunidade e Trânsito	SESP	↑
178	2109 - Apoio Tático e Operacional à Polícia Civil	SESP	↑
179	2111 - Pesquisas Dactiloscópicas e Identificação Civil e Criminal	SESP	↑
180	2112 - Perícias e Pesquisas Médico-Legais	SESP	↑
181	2113 - Perícias e Pesquisas da Polícia Científica	SESP	↑
182	2114 - Formação e Especialização de Recursos Humanos para a Polícia Civil	SESP	↑
183	2117 - Policiamento da Região Metropolitana	SESP	↑
184	2119 - Policiamento Rodoviário	SESP	↑
185	2121 - Serviços de Bombeiros	SESP	↑
186	2122 - Formação e Especialização de Recursos Humanos para a Polícia Militar	SESP	↑
187	2123 - Apoio Tático e Operacional à Polícia Militar	SESP	↑
188	2125 - Fundo Especial de Reequipamento Policial	SESP	↑
189	2126 - Fundo de Modernização da Polícia Militar	SESP	↑
190	2127 - Apoio Tático ao Corpo de Bombeiros	SESP	↑
191	2128 - Fundo Estadual do Corpo de Bombeiros Militar do Paraná	SESP	↑
192	2129 - Gerenciamento da Estrutura Administrativa do DETRAN	SESP	↑
193	2130 - Fundo de Reequipamento de Trânsito	SESP	↑
194	2557 - Controle Interno da Polícia Civil	SESP	↑
195	1071 - Educação Fiscal - SETI	SETI	↑

Nº	Ação	Órgão	Dez 2011
196	1075 - Complementação da Infra-Estrutura da Universidade no Litoral	SETI	
197	2183 - Gestão do Sistema Educacional Superior	SETI	
198	2193 - Administração e Manutenção do Ensino Superior na UEL	SETI	
199	2196 - Administração e Manutenção do Ensino Superior na UEPG	SETI	
200	2198 - Administração e Manutenção do Ensino Superior na UEM	SETI	
201	2201 - Administração e Manutenção do Ensino Superior na UNICENTRO	SETI	
202	2203 - Administração e Manutenção do Ensino Superior na UNIOESTE	SETI	
203	2205 - Desenvolvimento do Ensino Superior na UNESPAR	SETI	
204	2214 - Administração e Manutenção do Ensino Superior em Apucarana - FECEA	SETI	
205	2216 - Administração e Manutenção do Ensino Superior em Paranaguá - FAFIPAR	SETI	
206	2218 - Administração e Manutenção do Ensino Superior em Campo Mourão - FECILCAM	SETI	
207	2220 - Administração e Manutenção do Ensino Superior na EMBAP	SETI	
208	2222 - Administração e Manutenção do Ensino Superior na FAP	SETI	
209	2224 - Administração e Manutenção do Ensino Superior em Paranavaí - FAFIPA	SETI	
210	2226 - Administração e Manutenção do Ensino Superior em União da Vitória	SETI	
211	2227 - Manutenção da Unidade Gestora do Fundo Paraná	SETI	
212	2429 - Ações e Projetos em Ciência e Tecnologia	SETI	
213	2549 - Administração e Manutenção do Curso de Cinema e Vídeo - CINETVPR	SETI	
214	2608 - Administração e Manutenção do Ensino Superior na UENP	SETI	
215	2852 - Gestão de Atividades de Serviços e Pesquisas do TECPAR	SETI	
216	2194 - Administração e Manutenção do Hospital Universitário Regional do Norte do Paraná	SETI	
217	2199 - Administração e Manutenção do Hospital Universitário em Maringá	SETI	
218	2202 - Administração e Manutenção do Ensino Superior da Área de Saúde na UNICENTRO	SETI	
219	2204 - Administração e Manutenção do Hospital do Oeste do Paraná	SETI	
220	2853 - Gestão de Atividades em Saúde do TECPAR	SETI	
221	2455 - Capacitar Agentes Públicos Civis e Militares - Escola de Governo/UEL	SETI	
222	2456 - Capacitar Agentes Públicos Civis e Militares - Escola de Governo/UEPG	SETI	
223	2457 - Capacitar Agentes Públicos Civis e Militares - Escola de Governo/UEM	SETI	
224	2458 - Capacitar Agentes Públicos Civis e Militares - Escola de Governo/UNIOESTE	SETI	
225	2459 - Capacitar Agentes Públicos Civis e Militares - Escola de Governo/UNICENTRO	SETI	
226	1116 - Leite das Crianças - SETP	SETP	
227	2490 - Aprimoramento da Gestão - FEAS	SETP	
228	2494 - Proteção Social Básica	SETP	
229	2495 - Proteção Social Especial de Média e Alta Complexidade	SETP	
230	2497 - Segurança Alimentar e Nutricional	SETP	
231	2504 - Luz Fraterna - Energia para Famílias Carentes	SETP	
232	2300 - Educação Profissional e Social do Trabalhador	SETP	
233	2305 - Gestão do Sistema Público de Trabalho, Emprego e Renda	SETP	
234	1178 - Construção e Restauração de Rodovias - Estradas da Liberdade	SETR	
235	1180 - Construção e Restauração de Rodovias - Boa Estrada	SETR	
236	1190 - Melhoria da Infra-Estrutura Logística - APPA	SETR	
237	1197 - Construção e Recuperação de Rodovias Municipais	SETR	
238	1810 - Melhoria e Expansão da FERROESTE	SETR	
239	2175 - Planos e Programas de Transportes	SETR	
240	2375 - Melhoria e Expansão da Infra-Estrutura Aeroportuária	SETR	
241	2379 - Gerenciamento da Estrutura Administrativa do DER	SETR	
242	2380 - Conservação e Manutenção do Sistema Rodoviário Estadual	SETR	
243	2381 - Fomento Rodoviário aos Municípios	SETR	
244	2382 - Operação do Sistema de Rodovias Estaduais e Federais Delegadas - Concessão e Terceirização	SETR	

Nº	Ação	Órgão	Dez 2011
245	2384 - Operação e Segurança Rodoviária	SETR	↑
246	2385 - Gerenciamento da Infra-Estrutura e das Operações Portuárias	SETR	↑
247	2390 - Gerenciamento da Estrutura Administrativa da APPA	SETR	↑
248	1224 - Desenvolvimento do Turismo no Sul do Brasil - PRODETUR/SUL - SETU	SETU	↑
249	2310 - Desenvolvimento de Destinos Turísticos	SETU	↑
250	2318 - Promoção e Divulgação do Produto Turístico Paranaense	SETU	↑
251	2340 - ECOPARANÁ	SETU	↑
252	2341 - Gestão do Turismo Estadual	SETU	↑
253	1226 - Desenvolvimento do Turismo no Sul Brasil - PRODETUR/Sul - PRTUR	SETU	↑

Comparativo 2008 a 2011 das Ações Acompanhadas - Posição GPS – por órgão

Evolução das Posições - PPA 2008-2011 - Exercício 2011

Nº	Ação	Órgão	Dez 2008	Dez 2009	Dez 2010	Dez 2011	↑	↕	↓
1	2079 - Fundo de Desenvolvimento Econômico - FDE	AGE/SEFA	N/A	N/A	N/A	↑	1	0	0
2	1018 - Conservação e Proteção da Biodiversidade no Paraná/GEF - AGE/SEPL	AGE/SEPL	↑	↑	N/A	N/A	2	0	0
3	1144 - Projeto de Inclusão Social e Desenvolvimento Rural Sustentável - PRODESUS/BIRD - AGE/SEPL	AGE/SEPL	↕	↑	↕	↑	2	2	0
4	1032 - Desenvolvimento do Turismo no Sul do Brasil - PRODETUR/SUL - AGE/SEPL	AGE/SEPL	↕	↑	↕	↑	2	2	0
5	1130 - COPA 2.014	AGE/SEPL	N/A	N/A	N/A	↑	1	0	0
6	2851 - Geração, Transmissão, Distribuição de Energia e Telecomunicação	CPE	↑	↑	↑	↑	4	0	0
7	1867 - Projeto Inclusão Social e Desenvolvimento Rural Sustentável - PRODESUS/BIRD - COHAPAR	CPE	↓	↓	↓	↓	0	0	4
8	1800 - Ação Social em Saneamento - SANEPAR	CPE	↑	↑	↑	↑	4	0	0
9	1803 - Obras de Abastecimento de Água, Coleta e Tratamento de Esgoto e Resíduos Sólidos - SANEPAR	CPE	↑	↑	↑	↑	4	0	0
10	1805 - Programa de Saneamento Ambiental - PARANASAN/JBIC - SANEPAR	CPE	↑	↑	↑	↑	4	0	0
11	1830 - Projeto de Saneamento Ambiental/MS/MC - SANEPAR	CPE	↕	↑	↑	↕	2	2	0
12	2830 - Infra-Estrutura da SANEPAR	CPE	↑	↑	↑	↑	4	0	0
13	1864 - Casa da Família - Habitação Urbana	CPE	↑	↑	↑	↑	4	0	0
14	1865 - Casa da Família - Habitação Rural	CPE	↕	↑	↑	↑	3	1	0
15	2010 - Gerenciamento das Atividades da Defesa Civil	CPE	↑	↑	↑	↑	4	0	0
16	2006 - Gerenciamento da Estrutura Administrativa da Casa Civil	CPE	N/A	↑	↑	N/A	2	0	0
17	2017 - O Governo na Comunidade	CPE	↑	↑	↑	↑	4	0	0
18	2264 - Serviços de Editoração e da Indústria Gráfica - DIOE	CPE	↑	↑	↑	↑	4	0	0
19	2387 - Controle, Participação e Transparência	CPE	↑	↑	↑	↑	4	0	0
20	1358 - Reforma do Palácio Iguaçu	CPE	↑	↑	↑	↑	4	0	0
21	1500 - COHAPAR - FEHRIS - Contrato Nº 0226006-35/2007 - Campo Magro	CPE	N/A	N/A	N/A	↕	0	1	0
22	2330 - Pesquisa e Desenvolvimento Científico e Tecnológico - IAPAR	SEAB	↑	↑	↑	↑	4	0	0
23	1031 - Conservação e Proteção da Biodiversidade no Paraná/GEF - EMATER	SEAB	↑	↑	N/A	N/A	2	0	0
24	1863 - Conservação e Proteção da Biodiversidade no Paraná/GEF - CODAPAR	SEAB	↑	↕	N/A	N/A	1	1	0
25	1140 - Projeto de Inclusão Social e Desenvolvimento Rural Sustentável - PRODESUS/BIRD - SEAB	SEAB	↓	↕	↕	↕	0	3	1
26	1141 - Projeto de Inclusão Social e Desenvolvimento Rural Sustentável - PRODESUS/BIRD - IAPAR	SEAB	↕	↕	↕	↕	0	4	0
27	1166 - Reestruturação das Unidades Regionais de Pesquisa - IAPAR	SEAB	↑	↑	N/A	↑	3	0	0
28	1846 - Projeto de Inclusão Social e Desenvolvimento Rural Sustentável - PRODESUS/BIRD - EMATER	SEAB	↕	↕	↕	↕	0	4	0
29	2325 - Gerenciamento da Estrutura Administrativa e Programática da SEAB	SEAB	↑	↑	↑	↑	4	0	0
30	2332 - Desenvolvimento Rural e Agricultura Familiar	SEAB	↕	↕	↕	↕	0	4	0
31	2336 - Fundo de Equipamento Agropecuário - FEAP	SEAB	↑	↑	↑	↑	4	0	0
32	2337 - Apoio à Pecuária Leiteira	SEAB	N/A	↑	↓	↓	1	0	2
33	2338 - Promoção e Execução de Políticas Agrícolas	SEAB	↑	↑	↑	↑	4	0	0
34	2595 - Desenvolvimento das Atividades em Agroecologia no Estado do Paraná	SEAB	↑	↑	↑	↑	4	0	0
35	2856 - Assistência Técnica e Extensão Rural - EMATER	SEAB	↑	↑	↑	↑	4	0	0
36	2858 - Classificação de Produtos de Origem Vegetal - CLASPAR	SEAB	↑	↑	↑	↓	3	0	1
37	2860 - Armazenagem, Comercialização, Fomento e Projetos de Engenharia - CODAPAR	SEAB	↕	↕	↑	↑	2	2	0
38	2862 - Promoção da Política de Abastecimento Alimentar - CEASA/PR	SEAB	↑	↑	↑	↑	4	0	0
39	2326 - Gestão Ambiental Integrada em Microbacias - PGAIM	SEAB	N/A	N/A	N/A	↑	1	0	0
40	1301 - Inclusão Digital/PPID - SEAE	SEAE	↑	↑	↑	↑	4	0	0
41	1807 - Investimento em Tecnologia da Informação	SEAE	↑	↑	↑	↑	4	0	0
42	2403 - Promoção, Coordenação e Manutenção de Ações Estratégicas - SEAE	SEAE	↑	↑	↕	↓	2	1	1
43	1037 - Modernização da Gestão e do Planejamento/PNAGE - SEAP	SEAP	↕	↑	↑	↑	3	1	0

Nº	Ação	Órgão	Dez 2008	Dez 2009	Dez 2010	Dez 2011	↑	↕	↓
44	2047 - Supervisão e Gerenciamento dos Sistemas de Administração Geral e de Recursos Humanos	SEAP	↑	↑	↑	↑	4	0	0
45	2044 - Escola de Governo - SEAP	SEAP	↑	↑	↑	↑	4	0	0
46	2099 - Gerenciamento da Estrutura Administrativa da SECS	SECS	↑	↑	↑	↑	4	0	0
47	2101 - Comunicação, Divulgação, Veiculação e Publicidade Governamental	SECS	↑	↑	↑	↑	4	0	0
48	2294 - Fortalecimento das Estruturas de Defesa dos Direitos da Infância e da Juventude	SEDS	N/A	↑	↑	↑	3	0	0
49	2291 - Gerenciamento da Estrutura Administrativa da SECJ	SEDS	↑	↑	↑	↑	4	0	0
50	2302 - Sistema de Proteção à Infância e à Juventude	SEDS	↑	↑	↑	↑	4	0	0
51	2308 - Sistema de Sócio-Educação	SEDS	↑	↑	↑	↑	4	0	0
52	2503 - Fundo Estadual para a Infância e Adolescência - FIA	SEDS	↑	↑	↑	↑	4	0	0
53	1120 - LEITE DAS CRIANÇAS - SEDS	SEDS	N/A	N/A	N/A	↑	1	0	0
54	2307 - SEGURANÇA ALIMENTAR E NUTRICIONAL - SEDS	SEDS	N/A	N/A	N/A	↑	1	0	0
55	2309 - LUZ FRATERNA - ENERGIA PARA FAMÍLIAS CARENTES - SEDS	SEDS	N/A	N/A	N/A	↑	1	0	0
56	2505 - APRIMORAMENTO DA GESTÃO - FEAS/SEDS	SEDS	N/A	N/A	N/A	↑	1	0	0
57	2506 - PROTEÇÃO SOCIAL BÁSICA - SEDS	SEDS	N/A	N/A	N/A	↑	1	0	0
58	2507 - PROTEÇÃO SOCIAL ESPECIAL DE MÉDIA E ALTA COMPLEXIDADE	SEDS	N/A	N/A	N/A	↑	1	0	0
59	1448 - Gestão do Espaço Metropolitano	SEDU	↓	↕	↕	↓	0	2	2
60	1136 - Operacionalização dos Recursos do Fundo de Desenvolvimento Urbano - FDU	SEDU	↑	↑	↑	↑	4	0	0
61	1139 - Investimentos em Infra-Estrutura Urbana nos Municípios	SEDU	↑	↑	↕	↓	2	1	1
62	1345 - Coordenação de Logística da Região Metropolitana de Curitiba	SEDU	↓	↕	↕	↓	0	2	2
63	1347 - Integração do Transporte Metropolitano de Curitiba - PIT	SEDU	↑	↑	↑	↑	4	0	0
64	1348 - Plano Diretor do Transporte Coletivo Metropolitano	SEDU	↓	↕	↕	↓	0	2	2
65	2566 - Planejamento do Desenvolvimento Regional	SEDU	N/A	↑	↕	↑	2	1	0
66	2567 - Regiões Metropolitanas e Conselho das Cidades	SEDU	N/A	↑	↕	↑	2	1	0
67	2553 - Centro de Formação e Desenvolvimento de Recursos Municipais	SEDU	↕	↕	↕	↑	1	3	0
68	1353 - PAC MOBILIDADE - COMEC	SEDU	N/A	N/A	↕	↓	0	1	1
69	1080 - Promoção do Desenvolvimento de uma Programação Cultural Educativa	SEEC	↑	↑	↑	↑	4	0	0
70	1081 - Promoção de Projetos na Área da Música e das Artes Cênicas e Ampliação da Atuação do Teatro Guaíra	SEEC	↑	↑	↑	↑	4	0	0
71	1082 - Promoção de Projetos na Área de Incentivo à Leitura e Assessoramento a Bibliotecas Públicas	SEEC	↑	↑	↑	↑	4	0	0
72	2273 - Administração das Políticas de Ação e Inserção Cultural	SEEC	↑	↑	↑	↑	4	0	0
73	2276 - Fundo Estadual de Cultura	SEEC	N/A	N/A	N/A	↑	1	0	0
74	2281 - Gerenciamento da Estrutura Administrativa do CCTG	SEEC	↑	↑	↑	↑	4	0	0
75	1048 - Educação Fiscal - SEED	SEED	↑	↑	↑	↑	4	0	0
76	2134 - Gerenciamento da Estrutura Administrativa da SEED	SEED	↑	↑	↑	↑	4	0	0
77	2137 - Manutenção e Desenvolvimento da Educação Básica - FUNDEB	SEED	↑	↑	↑	↑	4	0	0
78	2138 - Manutenção e Desenvolvimento da Educação Básica	SEED	↑	↑	↑	↑	4	0	0
79	2139 - Manutenção e Desenvolvimento do Ensino Médio	SEED	↕	↑	↑	↑	3	1	0
80	2140 - Manutenção e Desenvolvimento da Educação de Jovens e Adultos	SEED	↕	↕	↑	↑	2	2	0
81	2141 - Manutenção e Desenvolvimento do Ensino Especial	SEED	↕	↑	↑	↑	3	1	0
82	2144 - Manutenção e Desenvolvimento do Ensino Profissional	SEED	↑	↑	↑	↑	4	0	0
83	2145 - Inovação Tecnológica e Apoio à Prática Educativa	SEED	↑	↑	↑	↑	4	0	0
84	2148 - Gerenciamento da Estrutura Administrativa do CEPR	SEED	↑	↑	↑	↑	4	0	0
85	2151 - Infra-Estrutura e Apoio Logístico à Rede Escolar e ao Estudante - Educação Básica	SEED	↑	↑	↑	↑	4	0	0
86	2314 - Implementação e Desenvolvimento de Programas Esportivos	SEED	↑	↑	↑	↑	4	0	0
87	2315 - Implementação e Desenvolvimento de Programas de Lazer e de Políticas Públicas para Juventude	SEED	↑	↑	↑	↑	4	0	0
88	2829 - Fundo de Aval Rural	SEFA	N/A	N/A	N/A	↑	1	0	0

Nº	Ação	Órgão	Dez 2008	Dez 2009	Dez 2010	Dez 2011	↑	↕	↓
89	1026 - Programa de Modernização do Fisco - PROFISCO	SEFA	↕	↓	↓	↓	0	1	3
90	1040 - Educação Fiscal - SEFA	SEFA	↕	↑	↑	↑	3	1	0
91	2077 - Tributação, Arrecadação e Fiscalização de Tributos	SEFA	↑	↑	↑	↑	4	0	0
92	2078 - Administração dos Recursos do FUNREFISCO	SEFA	↕	↑	↑	↕	2	2	0
93	1011 - Execução dos Programas da Agência de Fomento	SEFA	N/A	N/A	↑	↑	2	0	0
94	1200 - INTEGRALIZAÇÃO DE CAPITAL NA ESTRADA DE FERRO PARANÁ OESTE S/A	SEIL	N/A	N/A	N/A	↑	1	0	0
95	1201 - ATENDIMENTO A SITUAÇÃO DE EMERGÊNCIA E CALAMIDADE PÚBLICA NO LITORAL DO ESTADO	SEIL	N/A	N/A	N/A	↑	1	0	0
96	1203 - CONSTRUÇÃO E RESTAURAÇÃO DE RODOVIAS	SEIL	N/A	N/A	N/A	↑	1	0	0
97	1204 - CONSTRUÇÃO E RESTAURAÇÃO DE RODOVIAS DE ACESSO AOS MUNICÍPIOS	SEIL	N/A	N/A	N/A	↑	1	0	0
98	1207 - MELHORIA DA INFRAESTRUTURA LOGÍSTICA - APPA	SEIL	N/A	N/A	N/A	↑	1	0	0
99	1352 - ATENDIMENTO DE SITUAÇÃO DE EMERGÊNCIA E CALAMIDADE PÚBLICA NO LITORAL DO ESTADO	SEIL	N/A	N/A	N/A	↑	1	0	0
100	1868 - MELHORIA E EXPANSÃO DA FERROESTE	SEIL	N/A	N/A	N/A	↑	1	0	0
101	2572 - GESTÃO DE PLANOS E PROGRAMAS DE INFRAESTRUTURA E LOGÍSTICA	SEIL	N/A	N/A	N/A	↑	1	0	0
102	2573 - GESTÃO DO PLANO DE FOMENTO MUNICIPAL PARA AÇÕES DE INFRAESTRUTURA E LOGÍSTICA	SEIL	N/A	N/A	N/A	↑	1	0	0
103	2575 - GERENCIAMENTO DA ESTRUTURA ADMINISTRATIVA DO DER	SEIL	N/A	N/A	N/A	↑	1	0	0
104	2576 - CONSERVAÇÃO E MANUTENÇÃO DO SISTEMA RODOVIÁRIO ESTADUAL	SEIL	N/A	N/A	N/A	↑	1	0	0
105	2577 - OPERAÇÃO DO SISTEMA DE RODOVIAS ESTADUAIS E FEDERAIS DELEGADAS - CONCESSÃO E TERCEIRIZAÇÃO	SEIL	N/A	N/A	N/A	↑	1	0	0
106	2578 - OPERAÇÃO E SEGURANÇA RODOVIÁRIA	SEIL	N/A	N/A	N/A	↑	1	0	0
107	2580 - GERENCIAMENTO DA INFRAESTRUTURA E DAS OPERAÇÕES PORTUÁRIAS	SEIL	N/A	N/A	N/A	↑	1	0	0
108	2582 - REPAROS, CONSTRUÇÕES, AMPLIAÇÕES E MELHORIAS DE PRÉDIOS PÚBLICOS	SEIL	N/A	N/A	N/A	↑	1	0	0
109	2583 - GERENCIAMENTO DA ESTRUTURA ADMINISTRATIVA DA APPA	SEIL	N/A	N/A	N/A	↑	1	0	0
110	2574 - GESTÃO DO PLANO DE OBRAS DE INFRAESTRUTURA E LOGÍSTICA	SEIL	N/A	N/A	N/A	↑	1	0	0
111	1205 - PROJETO DE SANEAMENTO AMBIENTAL - FUNASA/MS	SEIL	N/A	N/A	N/A	↑	1	0	0
112	1115 - Desenvolvimento de Arranjos Produtivos Locais - SEIM	SEIM	↑	↑	↕	↑	3	1	0
113	2265 - Gerenciamento da Estrutura Administrativa da JUCEPAR	SEIM	↑	↑	↕	↑	3	1	0
114	2266 - Registro Público de Empresas Mercantis e Atividades Afins	SEIM	↑	↑	↑	↑	4	0	0
115	2363 - Gerenciamento da Estrutura Administrativa da SEIM	SEIM	↑	↑	↑	↑	4	0	0
116	2364 - Desenvolvimento de Alianças Internacionais e Mercosul	SEIM	↑	↑	↕	↑	3	1	0
117	2366 - Sistema de Informação a Investidores e Mercados	SEIM	↕	↕	↓	↑	1	2	1
118	2370 - Desenvolvimento da Produção Florestal	SEIM	↑	↑	↑	↑	4	0	0
119	2394 - Desenvolvimento das Atividades nas Áreas de Metrologia Legal e Qualidade Industrial - IPEM-PR/INMETRO	SEIM	↑	↑	↑	↑	4	0	0
120	2554 - Internacionalização das Empresas Paranaenses	SEIM	↑	↑	↕	↑	3	1	0
121	2555 - Promoção do Crescimento Industrial e Comercial do Paraná	SEIM	↑	↑	↑	↑	4	0	0
122	2864 - Serviço Geológico do Paraná - MINEROPAR	SEIM	↑	↑	↑	↑	4	0	0
123	2556 - Desenvolvimento e Internacionalização Industrial, Comercial e de Serviços	SEIM	N/A	N/A	↓	↑	1	0	1
124	2235 - Fundo Estadual Antidrogas - FEA	SEJU	↕	↕	↕	↕	0	4	0
125	2249 - Assistência Jurídica aos Economicamente Necessitados - Defensoria Pública	SEJU	↑	↑	↑	↑	4	0	0
126	2250 - Gerenciamento da Estrutura Administrativa da SEJU	SEJU	↑	↑	↑	↑	4	0	0
127	2254 - Administração Geral do Sistema Penitenciário - DEPEN	SEJU	↑	↑	↑	↑	4	0	0
128	2255 - Administração do Fundo Penitenciário - FUPEN	SEJU	↑	↑	↑	↕	3	1	0
129	2400 - Fundo Estadual de Defesa do Consumidor - FECON	SEJU	↕	↕	↕	↕	0	4	0
130	2253 - DESENVOLVIMENTO DE POLÍTICAS PÚBLICAS DE CIDADANIA E DIREITOS HUMANOS	SEJU	N/A	N/A	N/A	↑	1	0	0
131	1145 - Conservação e Proteção da Biodiversidade no Paraná/GEF - SEMA	SEMA	↑	↑	N/A	N/A	2	0	0
132	1151 - Proteção da Floresta Atlântica - Pró-Araucária	SEMA	↓	↕	N/A	N/A	0	1	1
133	1159 - Ações do Programa Nacional do Meio Ambiente - PNMAII/SEMA	SEMA	↑	↕	↑	↑	3	1	0

Nº	Ação	Órgão	Dez 2008	Dez 2009	Dez 2010	Dez 2011	↑	↕	↓
134	1167 - Conservação e Proteção da Biodiversidade no Paraná/GEF - IAP	SEMA	↑	↑	N/A	N/A	2	0	0
135	1360 - Ações de Medidas Compensatórias - IAP	SEMA	↑	↑	↑	↑	4	0	0
136	2153 - Gerenciamento da Estrutura Administrativa da SEMA	SEMA	↑	↑	↑	↑	4	0	0
137	2170 - Gerenciamento da Estrutura Administrativa do IAP	SEMA	↑	↕	↑	↑	3	1	0
138	2173 - Programa de Zoneamento Ecológico e Econômico do Paraná - ZEE	SEMA	↑	↕	↑	↑	3	1	0
139	2174 - Programa de Regularização Fundiária, Agricultura Familiar e Cidadania	SEMA	↕	↕	↕	↑	1	3	0
140	2351 - Recuperação Ambiental de Várzeas	SEMA	↕	↕	↑	↑	2	2	0
141	2355 - Operacionalização do Fundo Estadual de Recursos Hídricos - FRHI	SEMA	↑	↕	↑	↑	3	1	0
142	2357 - Administração e Execução das Ações do FEMA	SEMA	↑	↑	↑	↑	4	0	0
143	2358 - Execução das Ações Civis e Públicas do FEMA	SEMA	↑	↕	↑	↑	3	1	0
144	2359 - Fiscalização, Licenciamento, Monitoramento e Conservação da Biodiversidade - IAP	SEMA	↑	↑	↑	↑	4	0	0
145	2362 - Proteção, Conservação Florestal e Análises Ambientais - IAP	SEMA	↑	↑	↑	↑	4	0	0
146	1143 - Projeto de Inclusão Social e Desenvolvimento Rural Sustentável - PRODESUS/BIRD - ITC	SEMA	↑	↑	↑	↑	4	0	0
147	2405 - Recursos Hídricos e Saneamento Ambiental - SUDERHSA	SEMA	↕	↕	↑	↑	2	2	0
148	2371 - Execução das Ações na Área de Proteção Ambiental - Ilha do Mel	SEMA	N/A	N/A	↑	↑	2	0	0
149	2408 - Gestão de recursos hídricos e saneamento ambiental	SEMA	N/A	N/A	↑	↑	2	0	0
150	1333 - Projeto de Saneamento Ambiental - FUNASA/MS - SEOP	SEOP	↑	↑	↑	↑	4	0	0
151	1356 - Projeto de Resíduos Sólidos Urbanos - FUNASA/MS - SEOP	SEOP	↓	↓	↓	↕	0	1	3
152	1198 - Primeiro Emprego - Residência Técnica	SEOP	↑	↑	↑	↕	3	1	0
153	2091 - Reparos, Construções, Ampliações e Melhorias de Prédios Públicos	SEOP	↑	↑	↑	↑	4	0	0
154	2102 - Gerenciamento da Estrutura Administrativa da SEOP	SEOP	↑	↑	↑	↑	4	0	0
155	1302 - Construção do Centro Judiciário	SEOP	↑	↕	↑	↑	3	1	0
156	1273 - Projeto de Inclusão Social e Desenvolvimento Rural Sustentável - PRODESUS/BIRD - IPARDES	SEPL	↕	↑	↕	↑	2	2	0
157	1012 - Desenvolvimento de Arranjos Produtivos Locais - SEPL	SEPL	↕	↑	↕	↑	2	2	0
158	1038 - Modernização da Gestão e do Planejamento/PNAGE - SEPL	SEPL	↕	↕	↑	↑	2	2	0
159	2032 - Informações Estatísticas - IPARDES	SEPL	↑	↑	↑	↑	4	0	0
160	2035 - Estudos e Pesquisas Sócio-Econômicas - IPARDES	SEPL	↑	↑	↑	↑	4	0	0
161	2027 - Escola de Governo - IPARDES	SEPL	↑	↑	↑	↑	4	0	0
162	3001 - Infra-Estrutura Logística - Transporte Rodoviário no Paraná	SEPL	↑	N/A	N/A	N/A	1	0	0
163	3002 - Infra-Estrutura Logística - Transporte Aeroportuário no Paraná	SEPL	↑	N/A	N/A	N/A	1	0	0
164	3003 - Infra-Estrutura Logística - Transporte Portuário no Paraná	SEPL	↑	N/A	N/A	N/A	1	0	0
165	3006 - Infra-Estrutura Energética - Geração de Energia Elétrica	SEPL	↑	N/A	N/A	N/A	1	0	0
166	3005 - Infra-Estrutura Energética - Transmissão de Energia Elétrica	SEPL	↑	N/A	N/A	N/A	1	0	0
167	3007 - Infra-Estrutura Energética - Combustíveis	SEPL	↑	N/A	N/A	N/A	1	0	0
168	3004 - Infra-Estrutura Logistica - Distribuição de Gás	SEPL	↑	N/A	N/A	N/A	1	0	0
169	3008 - Infra-Estrutura Empresarial - Recursos para Empréstimos	SEPL	↑	N/A	N/A	N/A	1	0	0
170	3009 - Outras operações não orçamentárias	SEPL	↑	N/A	N/A	N/A	1	0	0
171	2327 - Promoção e Execução da Defesa Sanitária Animal	SESA	↑	↑	↑	↑	4	0	0
172	2328 - Promoção e Execução da Defesa Sanitária Vegetal	SESA	↑	↑	↕	↑	3	1	0
173	1861 - Aquisição e Controle de Compra do Leite das Crianças	SESA	↑	↑	↑	↑	4	0	0
174	2116 - Serviços de Saúde e Assistência Social - SESP	SESA	↑	↑	↑	↑	4	0	0
175	2124 - Serviços de SIATE - Corpo de Bombeiros	SESA	↑	↑	↑	↑	4	0	0
176	2229 - Manutenção de Bens e Serviços para a Saúde	SESA	↑	↑	↑	↑	4	0	0
177	2256 - Administração do Complexo Médico Penal - DEPEN	SESA	↑	↑	↑	↑	4	0	0
178	2402 - Gestão do Sistema de Saúde dos Servidores do Estado do Paraná	SESA	↑	↑	↑	↑	4	0	0
179	2430 - Ações e Projetos em Ciência e Tecnologia na Área de Saúde	SESA	↑	↑	↑	↑	4	0	0

Nº	Ação	Órgão	Dez 2008	Dez 2009	Dez 2010	Dez 2011	↑	↕	↓
180	2432 - Assistência Farmacêutica	SESA	↑	↑	↑	↑	4	0	0
181	2435 - Gestão do SUS	SESA	↑	↑	↕	↑	3	1	0
182	2480 - Atenção à Saúde	SESA	↑	↑	↑	↑	4	0	0
183	2483 - Vigilância em Saúde	SESA	↑	↑	↑	↑	4	0	0
184	2600 - Administração e Manutenção do Hospital Universitário Regional do Norte do Paraná - FUNSAUDE	SESA	↑	↑	↑	↑	4	0	0
185	2601 - Administração e Manutenção do Hospital Universitário em Maringá - FUNSAUDE	SESA	↑	↑	↑	↑	4	0	0
186	2602 - Administração e Manutenção do Hospital do Oeste do Paraná - FUNSAUDE	SESA	↑	↑	↑	↑	4	0	0
187	2603 - Gestão de Atividades em Saúde do TECPAR/FUNSAUDE	SESA	↑	↑	↑	↑	4	0	0
188	2604 - Atenção à Saúde do Adolescente - FUNSAUDE	SESA	↑	↑	↑	↑	4	0	0
189	2605 - Preservação da Saúde e Saneamento Ambiental - SUDERHSA/FUNSAUDE	SESA	↕	↑	↑	↑	3	1	0
190	2606 - ADMINISTRAÇÃO E MANUTENÇÃO DO HOSPITAL UNIVERSITÁRIO EM PONTA GROSSA	SESA	N/A	N/A	N/A	↑	1	0	0
191	2120 - Policiamento do Meio Ambiente	SESP	↑	↑	↑	↑	4	0	0
192	1028 - Investimentos para a Segurança Pública	SESP	↑	↑	↑	↑	4	0	0
193	1218 - Comunidade e Trânsito	SESP	↕	↑	↑	↑	3	1	0
194	2109 - Apoio Tático e Operacional à Polícia Civil	SESP	↑	↑	↑	↑	4	0	0
195	2110 - Execução dos Serviços de Polícia Judiciária	SESP	↑	↑	N/A	N/A	2	0	0
196	2111 - Pesquisas Dactiloscópicas e Identificação Civil e Criminal	SESP	↑	↑	↑	↑	4	0	0
197	2112 - Perícias e Pesquisas Médico-Legais	SESP	↑	↑	↑	↑	4	0	0
198	2113 - Perícias e Pesquisas da Polícia Científica	SESP	↑	↑	↑	↑	4	0	0
199	2114 - Formação e Especialização de Recursos Humanos para a Polícia Civil	SESP	↑	↑	↑	↑	4	0	0
200	2115 - Administração Geral da Polícia Militar	SESP	↑	↑	N/A	N/A	2	0	0
201	2117 - Policiamento da Região Metropolitana	SESP	↑	↑	↑	↑	4	0	0
202	2118 - Policiamento no Interior do Estado	SESP	↑	↑	N/A	N/A	2	0	0
203	2119 - Policiamento Rodoviário	SESP	↑	↑	↑	↑	4	0	0
204	2121 - Serviços de Bombeiros	SESP	↑	↑	↑	↑	4	0	0
205	2122 - Formação e Especialização de Recursos Humanos para a Polícia Militar	SESP	↑	↑	↑	↑	4	0	0
206	2123 - Apoio Tático e Operacional à Polícia Militar	SESP	↑	↑	↑	↑	4	0	0
207	2125 - Fundo Especial de Reequipamento Policial	SESP	↑	↑	↑	↑	4	0	0
208	2126 - Fundo de Modernização da Polícia Militar	SESP	↑	↑	↑	↑	4	0	0
209	2127 - Apoio Tático ao Corpo de Bombeiros	SESP	↑	↑	↑	↑	4	0	0
210	2128 - Fundo Estadual do Corpo de Bombeiros Militar do Paraná	SESP	↑	↑	↑	↑	4	0	0
211	2129 - Gerenciamento da Estrutura Administrativa do DETRAN	SESP	↑	↑	↑	↑	4	0	0
212	2130 - Fundo de Reequipamento de Trânsito	SESP	↕	↑	↑	↑	3	1	0
213	2557 - Controle Interno da Polícia Civil	SESP	↑	↑	↑	↑	4	0	0
214	1071 - Educação Fiscal - SETI	SETI	↑	↑	↑	↑	4	0	0
215	1075 - Complementação da Infra-Estrutura da Universidade no Litoral	SETI	↑	↑	↑	↕	3	1	0
216	2183 - Gestão do Sistema Educacional Superior	SETI	↑	↑	↕	↕	2	2	0
217	2193 - Administração e Manutenção do Ensino Superior na UEL	SETI	↑	↑	↑	↑	4	0	0
218	2196 - Administração e Manutenção do Ensino Superior na UEPG	SETI	↑	↑	↑	↑	4	0	0
219	2198 - Administração e Manutenção do Ensino Superior na UEM	SETI	↑	↑	↑	↑	4	0	0
220	2201 - Administração e Manutenção do Ensino Superior na UNICENTRO	SETI	↑	↑	↑	↑	4	0	0
221	2203 - Administração e Manutenção do Ensino Superior na UNIOESTE	SETI	↑	↑	↑	↑	4	0	0
222	2205 - Desenvolvimento do Ensino Superior na UNESPAR	SETI	N/A	N/A	N/A	↑	1	0	0
223	2214 - Administração e Manutenção do Ensino Superior em Apucarana - FECEA	SETI	↑	↑	↑	↑	4	0	0
224	2216 - Administração e Manutenção do Ensino Superior em Paranaguá - FAFIPAR	SETI	↑	↑	↑	↑	4	0	0
225	2218 - Administração e Manutenção do Ensino Superior em Campo Mourão - FECILCAM	SETI	↑	↑	↑	↑	4	0	0

Nº	Ação	Órgão	Dez 2008	Dez 2009	Dez 2010	Dez 2011	↑	↕	↓
226	2220 - Administração e Manutenção do Ensino Superior na EMBAP	SETI	↑	↑	↑	↑	4	0	0
227	2222 - Administração e Manutenção do Ensino Superior na FAP	SETI	↑	↑	↑	↑	4	0	0
228	2224 - Administração e Manutenção do Ensino Superior em Paranavaí - FAFIPA	SETI	↑	↑	↑	↑	4	0	0
229	2226 - Administração e Manutenção do Ensino Superior em União da Vitória	SETI	↑	↑	↑	↑	4	0	0
230	2227 - Manutenção da Unidade Gestora do Fundo Paraná	SETI	↑	↑	↑	↑	4	0	0
231	2429 - Ações e Projetos em Ciência e Tecnologia	SETI	↑	↑	↑	↑	4	0	0
232	2549 - Administração e Manutenção do Curso de Cinema e Vídeo - CINETVPR	SETI	↑	↑	↑	↑	4	0	0
233	2608 - Administração e Manutenção do Ensino Superior na UENP	SETI	↑	↑	↑	↑	4	0	0
234	2852 - Gestão de Atividades de Serviços e Pesquisas do TECPAR	SETI	↑	↑	↑	↑	4	0	0
235	2194 - Administração e Manutenção do Hospital Universitário Regional do Norte do Paraná	SETI	↑	↑	↑	↑	4	0	0
236	2199 - Administração e Manutenção do Hospital Universitário em Maringá	SETI	↑	↑	↑	↑	4	0	0
237	2202 - Administração e Manutenção do Ensino Superior da Área de Saúde na UNICENTRO	SETI	N/A	N/A	↑	↑	2	0	0
238	2204 - Administração e Manutenção do Hospital do Oeste do Paraná	SETI	↑	↑	↑	↑	4	0	0
239	2853 - Gestão de Atividades em Saúde do TECPAR	SETI	↑	↑	↑	↑	4	0	0
240	2455 - Capacitar Agentes Públicos Civis e Militares - Escola de Governo/UEL	SETI	↑	↑	↑	↑	4	0	0
241	2456 - Capacitar Agentes Públicos Civis e Militares - Escola de Governo/UEPG	SETI	↑	↑	↑	↑	4	0	0
242	2457 - Capacitar Agentes Públicos Civis e Militares - Escola de Governo/UEM	SETI	↑	↑	↑	↑	4	0	0
243	2458 - Capacitar Agentes Públicos Civis e Militares - Escola de Governo/UNIOESTE	SETI	↑	↑	↑	↑	4	0	0
244	2459 - Capacitar Agentes Públicos Civis e Militares - Escola de Governo/UNICENTRO	SETI	↑	↑	↑	↑	4	0	0
245	1116 - Leite das Crianças - SETP	SETP	↑	↑	↕	↕	2	2	0
246	2490 - Aprimoramento da Gestão - FEAS	SETP	↑	↑	↑	↕	3	1	0
247	2494 - Proteção Social Básica	SETP	↓	↑	↑	↕	2	1	1
248	2495 - Proteção Social Especial de Média e Alta Complexidade	SETP	↕	↕	↑	↕	1	3	0
249	2497 - Segurança Alimentar e Nutricional	SETP	↕	↑	↑	↑	3	1	0
250	2504 - Luz Fraterna - Energia para Famílias Carentes	SETP	↑	↑	↑	↕	3	1	0
251	2300 - Educação Profissional e Social do Trabalhador	SETP	↕	↑	↕	↕	1	3	0
252	2305 - Gestão do Sistema Público de Trabalho, Emprego e Renda	SETP	↑	↑	↕	↕	2	2	0
253	1178 - Construção e Restauração de Rodovias - Estradas da Liberdade	SETR	↑	↑	↑	↑	4	0	0
254	1180 - Construção e Restauração de Rodovias - Boa Estrada	SETR	↑	↑	↑	↑	4	0	0
255	1190 - Melhoria da Infra-Estrutura Logística - APPA	SETR	↑	↑	↑	↑	4	0	0
256	1197 - Construção e Recuperação de Rodovias Municipais	SETR	↑	↑	↑	↑	4	0	0
257	1810 - Melhoria e Expansão da FERROESTE	SETR	↑	↕	↑	↑	3	1	0
258	2175 - Planos e Programas de Transportes	SETR	↑	↑	↑	↑	4	0	0
259	2375 - Melhoria e Expansão da Infra-Estrutura Aeroportuária	SETR	↑	↑	↑	↑	4	0	0
260	2379 - Gerenciamento da Estrutura Administrativa do DER	SETR	↑	↑	↑	↑	4	0	0
261	2380 - Conservação e Manutenção do Sistema Rodoviário Estadual	SETR	↑	↑	↑	↑	4	0	0
262	2381 - Fomento Rodoviário aos Municípios	SETR	↑	↑	↑	↑	4	0	0
263	2382 - Operação do Sistema de Rodovias Estaduais e Federais Delegadas - Concessão e Terceirização	SETR	↑	↑	↑	↑	4	0	0
264	2384 - Operação e Segurança Rodoviária	SETR	↑	↑	↑	↑	4	0	0
265	2385 - Gerenciamento da Infra-Estrutura e das Operações Portuárias	SETR	↑	↑	↑	↑	4	0	0
266	2390 - Gerenciamento da Estrutura Administrativa da APPA	SETR	↑	↑	↑	↑	4	0	0
267	1224 - Desenvolvimento do Turismo no Sul do Brasil - PRODETUR/SUL - SETU	SETU	↑	↑	↑	↑	4	0	0
268	2310 - Desenvolvimento de Destinos Turísticos	SETU	↑	↑	↑	↑	4	0	0
269	2318 - Promoção e Divulgação do Produto Turístico Paranaense	SETU	↑	↑	↑	↑	4	0	0
270	2340 - ECOPARANÁ	SETU	↑	↑	↑	↑	4	0	0

Nº	Ação	Órgão	Dez 2008	Dez 2009	Dez 2010	Dez 2011			
271	2341 - Gestão do Turismo Estadual	SETU	↑	↑	↑	↑	4	0	0
272	1226 - Desenvolvimento do Turismo no Sul Brasil - PRODETUR/Sul - PRTUR	SETU	N/A	N/A	↑	↑	2	0	0

PLANO PLURIANUAL

ACOMPANHAMENTO

EXERCÍCIO 2011

Relatório Acompanhamento – Exercício 2011

PARANÁ
GOVERNO DO ESTADO

Secretaria de Estado do Planejamento e Coordenação Geral – SEPL
Coordenação de Monitoramento e Avaliação - CMA

Relatório de Acompanhamento - Exercício 2011

ECAR-001A - Órgão e estrutura

SEED

1048 - Educação Fiscal - SEED

GPS: MARILEI DOS SANTOS MOREIRA (marileisantos@seed.pr.gov.br- (041) 3340-1777)

Situação: Concluído

Análise CMA (15/03/2012):

Na capacitação de profissionais da educação em educação fiscal, foi realizado 85,7% da meta prevista no exercício. Foram planejados Seminários Regionais que não aconteceram em sua totalidade, pois o valor disponível na rubrica não era suficiente para a realização. Assim, valor restante foi remanejado e destinado para impressão de material de apoio para o trabalho dos professores disseminadores de Educação Fiscal.
Realizado o Curso de Disseminadores de Educação Fiscal com a formação de 47 tutores.

Situação: Realizado no Período

Avaliação GPS (26/02/2012):

Foi realizado 85,7% da meta prevista.
Total previsto: 300 professores
Total realizado: 257 professores
Foi realizado o Curso de Disseminadores de Educação Fiscal com a formação de 47 tutores.

Pontos Problemáticos:

N/I

Recursos Orçamentário-Financeiros

valores em R$ 1,00

Categoria Econômica	Fonte	PPA Atualizado	PPA (Lei)	Programado	Recursos a Programar	Total Orçamentário	Empenhado	Processado	Pago
2008									
Correntes	Tesouro	65.000	100.000	65.000	0	65.000	65.000	54.669	54.669
Total 2008		65.000	100.000	65.000	0	65.000	65.000	54.669	54.669
2009									
Correntes	Tesouro	100.000	100.000	100.000	0	100.000	100.000	100.000	100.000
Total 2009		100.000	100.000	100.000	0	100.000	100.000	100.000	100.000
2010									
Correntes	Tesouro	50.000	100.000	50.000	0	50.000	50.000	20.000	20.000
Total 2010		50.000	100.000	50.000	0	50.000	50.000	20.000	20.000
2011									
Correntes	Tesouro	82.160	100.000	82.160	0	82.160	64.436	64.436	64.436
Total 2011		82.160	100.000	82.160	0	82.160	64.436	64.436	64.436

Relatório de Acompanhamento - Exercício 2011

ECAR-001A - Órgão e estrutura

SEED

Categoria Econômica	Fonte	PPA Atualizado	PPA (Lei)	Programado	Recursos a Programar	Total Orçamentário	Empenhado	Processado	Pago
Total Geral		297.160	400.000	297.160	0	297.160	279.436	239.106	239.106

Produtos

Capacitar profissionais da educação em Educação Fiscal

Metas

Meta Física PPA		2008	2009	2010	2011	Total	Realizado/ Previsto(%)	Situação	Comentário
curso capacitação - educação	**P**	0	300	160	300	760		Concluído	
fiscal/tema social (professor)	**R**	0	0	174	257	431	**56,71**		

Relatório de Acompanhamento - Exercício 2011

ECAR-001A - Órgão e estrutura

SETI

1071 - Educação Fiscal - SETI

GPS: SERGIO LUIZ COVALSKI (sergiocovalski@seti.pr.gov.br- (041) 3281-7317)

Situação: Concluído

Análise CMA (27/02/2012):

Realizadas 05 apresentações das 07 previstas em razão da não apresentação de projetos para as regiões de Curitiba e Ponta Grossa.

Situação: Concluído

Avaliação GPS (24/02/2012):

Execução normal. Havia previsão de fazer 07 (sete) apresentações, porém não tivemos projetos apresentados para as regiões de Curitiba e Ponta Grossa.

Pontos Problemáticos:

Nada a relatar.

Recursos Orçamentário-Financeiros

valores em R$ 1,00

Categoria Econômica	Fonte	PPA Atualizado	PPA (Lei)	Programado	Recursos a Programar	Total Orçamentário	Empenhado	Processado	Pago
2008									
Correntes	Tesouro	105.000	100.000	86.970	18.030	105.000	58.911	39.446	39.446
Total 2008		105.000	100.000	86.970	18.030	105.000	58.911	39.446	39.446
2009									
Correntes	Tesouro	105.000	104.000	105.000	0	105.000	45.280	44.599	42.039
Total 2009		105.000	104.000	105.000	0	105.000	45.280	44.599	42.039
2010									
Correntes	Tesouro	64.500	108.000	64.000	500	64.500	52.223	45.822	45.822
Total 2010		64.500	108.000	64.000	500	64.500	52.223	45.822	45.822
2011									
Correntes	Tesouro	112.971	112.000	112.971	0	112.971	71.189	56.188	55.721
Total 2011		112.971	112.000	112.971	0	112.971	71.189	56.188	55.721
Total Geral		387.471	424.000	368.941	18.530	387.471	227.603	186.055	183.028

Produtos

Realizar palestras e cursos na área de educação fiscal

Relatório de Acompanhamento - Exercício 2011

ECAR-001A - Órgão e estrutura

SETI

Metas

Meta Física PPA		2008	2009	2010	2011	Total	Realizado/ Previsto(%)	Situação	Comentário
apresentação realizada (evento)	**P**	0	7	7	0	14			
	R	0	0	2	0	2	**14,29**		
apresentação realizada (apresentação)	**P**	21	21	0	7	49		Concluído	Não foram apresentados projetos para as regiões de Curitiba e Ponta Grossa.
	R	6	6	2	5	19	**38,78**		

Relatório de Acompanhamento - Exercício 2011

ECAR-001A - Órgão e estrutura

SEED

2134 - Gerenciamento da Estrutura Administrativa da SEED

GPS: MARILEI DOS SANTOS MOREIRA (marileisantos@seed.pr.gov.br- (041) 3340-1777)

Situação: Concluído

Análise CMA (13/03/2012):

Os recursos previstos foram investidos nas despesas com a manutenção da estrutura da SEED, NRE e unidades.

Situação: Concluído

Avaliação GPS (26/02/2012):

Os recursos previstos no Projeto Atividade foram investidos nas despesas com a manutenção da estrutura da SEED, NRE e unidades

Pontos Problemáticos:

N/I

Recursos Orçamentário-Financeiros

valores em R$ 1,00

Categoria Econômica	Fonte	PPA Atualizado	PPA (Lei)	Programado	Recursos a Programar	Total Orçamentário	Empenhado	Processado	Pago
2008									
Correntes	Tesouro	165.974.758	181.072.560	165.972.685	2.073	165.974.758	102.131.561	97.070.344	90.669.220
Capital	Tesouro	1.800.382	6.500.000	1.745.382	55.000	1.800.382	188.327	121.659	121.659
Total 2008		167.775.140	187.572.560	167.718.067	57.073	167.775.140	102.319.888	97.192.003	90.790.879
2009									
Correntes	Tesouro	88.495.958	177.370.660	88.495.958	0	88.495.958	76.576.156	69.870.832	68.963.237
Capital	Tesouro	1.922.791	7.000.000	1.672.791	250.000	1.922.791	929.828	245.553	233.101
Total 2009		90.418.749	184.370.660	90.168.749	250.000	90.418.749	77.505.984	70.116.385	69.196.338
2010									
Correntes	Tesouro	60.976.313	182.673.970	60.976.313	0	60.976.313	54.778.829	52.508.136	52.106.926
Capital	Tesouro	374.543	7.000.000	374.543	0	374.543	312.640	307.510	305.360
Total 2010		61.350.856	189.673.970	61.350.856	0	61.350.856	55.091.469	52.815.647	52.412.287
2011									
Correntes	Tesouro	57.804.747	210.153.200	56.134.973	1.669.774	57.804.747	50.954.409	45.604.034	44.143.471
Capital	Tesouro	276.170	7.000.000	273.487	2.683	276.170	270.355	135.130	132.680
Total 2011		58.080.917	217.153.200	56.408.460	1.672.457	58.080.917	51.224.764	45.739.163	44.276.151
Total Geral		377.625.662	778.770.390	375.646.132	1.979.530	377.625.662	286.142.105	265.863.198	256.675.654

SEED

Produtos

Ampliar, adaptar e melhorar a infra-estrutura da SEED e unidades descentralizadas

Metas

Meta Física PPA		2008	2009	2010	2011	Total	Realizado/ Previsto(%)	Situação	Comentário
Outras Obras e Instalações	**P**	1.000	0	0	0	1.000			
(m²)	**R**	50	0	0	0	50	**5,00**		

Relatório de Acompanhamento - Exercício 2011

ECAR-001A - Órgão e estrutura

SEED

2137 - Manutenção e Desenvolvimento da Educação Básica - FUNDEB

GPS: MARILEI DOS SANTOS MOREIRA (marileisantos@seed.pr.gov.br- (041) 3340-1777)

Situação: Concluído

Análise CMA (13/03/2012):

Realizado o pagamento de despesas com pessoal e auxílio transporte com recursos do FUNDEB.

Situação: Concluído

Avaliação GPS (26/02/2012):

Pagamento de despesas com pessoa e auxílio transporte com recursos do FUNDEB.

Pontos Problemáticos:

N/I

Recursos Orçamentário-Financeiros

valores em R$ 1,00

Categoria Econômica	Fonte	PPA Atualizado	PPA (Lei)	Programado	Recursos a Programar	Total Orçamentário	Empenhado	Processado	Pago
2008									
Correntes	Tesouro	1.139.770.817	900.201.000	1.113.306.803	26.464.014	1.139.770.817	1.014.242.213	1.014.076.416	949.044.633
Total 2008		1.139.770.817	900.201.000	1.113.306.803	26.464.014	1.139.770.817	1.014.242.213	1.014.076.416	949.044.633
2009									
Correntes	Tesouro	1.215.551.442	990.221.100	1.215.551.442	0	1.215.551.442	1.207.345.812	1.202.518.562	1.193.544.214
Total 2009		1.215.551.442	990.221.100	1.215.551.442	0	1.215.551.442	1.207.345.812	1.202.518.562	1.193.544.214
2010									
Correntes	Tesouro	1.489.036.861	1.065.312.910	1.489.036.861	0	1.489.036.861	1.467.908.022	1.467.784.056	1.446.512.799
Total 2010		1.489.036.861	1.065.312.910	1.489.036.861	0	1.489.036.861	1.467.908.022	1.467.784.056	1.446.512.799
2011									
Correntes	Tesouro	1.731.877.813	1.105.733.660	1.731.877.813	0	1.731.877.813	1.730.053.430	1.730.053.430	1.726.329.608
Total 2011		1.731.877.813	1.105.733.660	1.731.877.813	0	1.731.877.813	1.730.053.430	1.730.053.430	1.726.329.608
Total Geral		5.576.236.933	4.061.468.670	5.549.772.919	26.464.014	5.576.236.933	5.419.549.478	5.414.432.465	5.315.431.254

Produtos

Manter alunos na educação básica

Relatório de Acompanhamento - Exercício 2011

ECAR-001A - Órgão e estrutura

SEED

Metas

Meta Física PPA		2008	2009	2010	2011	Total	Realizado/ Previsto(%)	Situação	Comentário
aluno/custo professor (aluno)	**P**	0	744.142	744.142	0	1.488.284			
	R	0	0	725.519	0	725.519	**48,75**		

Relatório de Acompanhamento - Exercício 2011

ECAR-001A - Órgão e estrutura

SEED

2138 - Manutenção e Desenvolvimento da Educação Básica

GPS: MARILEI DOS SANTOS MOREIRA (marileisantos@seed.pr.gov.br- (041) 3340-1777)

Situação: Concluído

Análise CMA (15/03/2012):

Realizado o pagamento de despesas da folha de pagamento dos professores da Rede Estadual de Ensino.
Efetuados repasses aos municípios da parcela que compete ao Estado para o Transporte Escolar, beneficiando 250.620 alunos, superando a meta prevista. O total do exercício foi de R$ 56.953.728,23, sendo computados nesta totalização somente o valor empenhado da Fonte 145 e os municípios fizeram a reprogramação.
Não houve turma do PDE iniciando atividade, apenas a continuação das turmas de 2009 e de 2010, com a participação de 4.761 professores.
Elaboração coletiva do caderno de expectativas de aprendizagem para as 14 disciplinas da Educação Básica, envolvendo a participação de professores da Rede, durante a semana pedagógica de julho, e técnicos dos 32 Núcleos Regionais da educação, resultando em aproximadamente 11.000 contribuições.

Não houve aquisição de materiais em 2011. Quanto a compra do material de Física, estes foram empenhados com recursos de 2011, somente serão pagos quando forem efetivamente entregues as notas fiscais, atestadas pela Coordenação responsável.

Situação: Concluído

Avaliação GPS (29/02/2012):

Pagamento de despesas da folha de pagamento dos professores da Rede Estadual de Ensino;
Foram efetuados repasses para os Municípios da parcela que compete ao Estado para o Transporte Escolar, beneficiando 250.620 alunos, superando a meta prevista que era 225.756 alunos. O total do exercício foi de R$ 56.953.728,23, sendo computados, nesta totalização, somente o valor empenhado da Fonte 145 e os municípios fizeram a reprogramação.
Em 2011, não houve turma do PDE iniciando atividade em 2011. Houve apenas a continuação das turmas 2009 e 2010, com a participação de 4.761 professores.
Elaboração coletiva do caderno de expectativas de aprendizagem para as 14 disciplinas da Educação Básica, envolvendo a participação de professores da rede, durante a semana pedagógica de julho de 2011 e técnicos dos 32 Núcleos Regionais da educação, resultando em aproximadamente 11.000 contribuições.

Pontos Problemáticos:

Não houve aquisição de materiais em 2011. Quanto a compra do material de Física, estes foram empenhados com recursos de 2011, somente serão pagos quando forem efetivamente entregues as notas fiscais, atestadas pela Coordenação responsável.

Recursos Orçamentário-Financeiros

valores em R$ 1,00

Categoria Econômica	Fonte	PPA Atualizado	PPA (Lei)	Programado	Recursos a Programar	Total Orçamentário	Empenhado	Processado	Pago
2008									
Correntes	Tesouro	459.767.735	301.663.840	430.632.748	29.134.987	459.767.735	423.182.206	409.633.389	386.966.833
Capital	Tesouro	16.736.852	2.500.000	14.538.477	2.198.375	16.736.852	301.624	301.624	301.624

Relatório de Acompanhamento - Exercício 2011

ECAR-001A - Órgão e estrutura

SEED

Categoria Econômica	Fonte	PPA Atualizado	PPA (Lei)	Programado	Recursos a Programar	Total Orçamentário	Empenhado	Processado	Pago
Total 2008		476.504.587	304.163.840	445.171.225	31.333.362	476.504.587	423.483.831	409.935.013	387.268.458
2009									
Correntes	Tesouro	496.390.199	346.091.530	496.390.199	0	496.390.199	491.131.547	474.879.862	467.675.015
Capital	Tesouro	2.500.000	2.500.000	0	2.500.000	2.500.000	0	0	0
Total 2009		498.890.199	348.591.530	496.390.199	2.500.000	498.890.199	491.131.547	474.879.862	467.675.015
2010									
Correntes	Tesouro	656.492.223	346.448.150	656.492.223	0	656.492.223	640.002.268	637.020.472	635.772.709
Capital	Tesouro	0	2.500.000	0	0	0	0	0	0
Total 2010		656.492.223	348.948.150	656.492.223	0	656.492.223	640.002.268	637.020.472	635.772.709
2011									
Correntes	Tesouro	713.063.989	385.038.330	710.842.339	2.221.650	713.063.989	693.409.017	688.444.950	682.746.634
Capital	Tesouro	80.060	2.500.000	80.060	0	80.060	23.925	0	0
Total 2011		713.144.049	387.538.330	710.922.399	2.221.650	713.144.049	693.432.942	688.444.950	682.746.634
Total Geral		2.345.031.058	1.389.241.850	2.308.976.046	36.055.012	2.345.031.058	2.248.050.587	2.210.280.298	2.173.462.815

Produtos

Adquirir material pedagógico para atender as escolas da rede Pública Estadual

Metas

Meta Física PPA		2008	2009	2010	2011	Total	Realizado/ Previsto(%)	Situação	Comentário
material didático pedagógico (aluno)	**P**	0	0	0	760.016	760.016		Não realizado	Há materiais de Física que foram empenhados com recursos de 2011. Porém, somente serão pagos quando forem efetivamente entregues e as notas fiscais atestadas pela Coordenação responsável.
	R	0	0	0	0	0	**0,00**		

Capacitar profissionais da rede pública de ensino

Metas

Meta Física PPA		2008	2009	2010	2011	Total	Realizado/ Previsto(%)	Situação	Comentário
curso capacitação - rede pública de ensino (professor)	**P**	44.145	44.145	44.145	0	44.145			
	R	74.264	0	158.079	0	158.079	**358,09**		

Elaborar material didático pedagógico

Metas

Meta Física PPA	2008	2009	2010	2011	Total	Realizado/ Previsto(%)	Situação	Comentário

SEED

material didático pedagógico (aluno)	P	0	0	0	540.000	540.000		Não realizado	Alguns materiais foram reprogramados para serem executados até final de 2012 (Educação Infantil e Anos Iniciais, CELEM e materiais da EJA) e outros não foram autorizados pela Superintendência (Diretrizes, materiais RPG), tendo em vista a intenção da elaboração de materiais complementares. EJA: os materiais não foram produzidos, visto que a consulta pública realizada em 2011 servirá para embasar a reformulação das Diretrizes Curriculares da Educação de Jovens e Adultos.
	R	0	0	0	0	0	**0,00**		

Executar o Programa Nacional de Transporte Escolar

Metas

Meta Física PPA		2008	2009	2010	2011	Total	Realizado/ Previsto(%)	Situação	Comentário
transporte escolar (aluno)	P	217.141	217.141	217.141	225.756	225.756		Concluído	
	R	268.744	243.203	226.624	250.620	250.620	**111,01**		

Executar o Programa de Desenvolvimento Educacional - PDE

Metas

Meta Física PPA		2008	2009	2010	2011	Total	Realizado/ Previsto(%)	Situação	Comentário
curso capacitação - rede pública de ensino (professor)	P	69.360	69.360	69.360	0	69.360			
	R	1.564	3.600	6.032	0	6.032	**8,70**		

Implementar o Programa de Desenvolvimento Educacional - PDE

Metas

Meta Física PPA		2008	2009	2010	2011	Total	Realizado/ Previsto(%)	Situação	Comentário
curso capacitação - rede pública de ensino (professor)	P	0	0	0	4.800	4.800		Não realizado	Houve a execução do Programa de Desenvolvimento Educacional com a participação de 4.761 professores das turmas de 2009 e 2010 e não implementação.
	R	0	0	0	0	0	**0,00**		

SEED

Manter o Sistema Estadual de Registro Escolar - SERE

Metas

Meta Física PPA		2008	2009	2010	2011	Total	Realizado/ Previsto(%)	Situação	Comentário
sistema mantido (sistema)	**P**	0	1	1	0	2			
	R	0	1	1	0	2	**100,00**		

Manter sistema educacional básico em funcionamento

Metas

Meta Física PPA		2008	2009	2010	2011	Total	Realizado/ Previsto(%)	Situação	Comentário
sistema mantido (sistema)	**P**	0	0	0	6	6		Concluído	
	R	0	0	0	6	6	**100,00**		

Produzir material pedagógico

Metas

Meta Física PPA		2008	2009	2010	2011	Total	Realizado/ Previsto(%)	Situação	Comentário
material didático pedagógico (aluno)	**P**	0	0	0	558.967	558.967		Não realizado	Alguns materiais foram reprogramados para serem executados até final de 2012 (Ed. Infantil e Anos Iniciais; CELEM e materiais da EJA) e outros não foram autorizados pela Superintendência (Diretrizes, materiais RPG) tendo em vista a intenção da elaboração de materiais complementares. EJA: os materiais não foram produzidos, visto que a consulta pública, realizada em 2011, servirá para embasar a reformulação das Diretrizes Curriculares da Educação de Jovens e Adultos.
	R	0	0	0	0	0	**0,00**		

Realizar simpósios pedagógicos para professores da Educação Básica

Metas

Meta Física PPA		2008	2009	2010	2011	Total	Realizado/ Previsto(%)	Situação	Comentário
congressos/simpósios/esporte	**P**	0	0	0	8.890	8.890		Concluído	O número de professores com

SEED

e lazer (pessoa)	**R**	0	0	0	1.918	1.918	**21,57**	100% de frequência nos simpósios pedagógicos, em 2011, foi 1.918 participantes. É importante justificar que o DEB realizou apenas os simpósios padrão 02 (500 vagas por simpósio), via PAR, envolvendo as disciplinas de Biologia, Química, Física, Filosofia, Sociologia e Ensino Religioso. Os Simpósios de padrão 01 (1.000 vagas por simpósio) não foram realizados por ter havido repactuação do convênio vigente e a SEED abriu mão de receber os recursos para a realização do convênio e adesão ao novo PAR.

Repassar recursos federais do Programa Dinheiro Direto na Escola - PDDE

Metas

Meta Física PPA		2008	2009	2010	2011	Total	Realizado/ Previsto(%)	Situação	Comentário
repasse de recursos (aluno)	**P**	760.016	760.016	760.016	0	760.016			
	R	760.016	744.913	898.897	0	898.897	**118,27**		

Relatório de Acompanhamento - Exercício 2011

ECAR-001A - Órgão e estrutura

SEED

2139 - Manutenção e Desenvolvimento do Ensino Médio

GPS: MARILEI DOS SANTOS MOREIRA (marileisantos@seed.pr.gov.br- (041) 3340-1777)

Situação: Concluído

Análise CMA (15/03/2012):

Foram realizados eventos com a participação de 189.226 professores, atuantes em diferentes níveis da Educação Básica, com o envolvimento dos setores da SEED e NREs.
As despesas com capacitações e simpósios foram atendidas por esta Ação.
Dificuldades encontradas em razão da morosidade na realização de procedimentos licitatórios.

Situação: Concluído

Avaliação GPS (29/02/2012):

Foram realizados eventos com a participação de 189.226 professores, atuantes em diferentes níveis da Educação Básica, com o envolvimento dos setores da SEED e NREs.
As despesas com capacitações e simpósios foram atendidas por este P/A.

Pontos Problemáticos:

Morosidade na realização de procedimentos licitatórios.

Recursos Orçamentário-Financeiros

valores em R$ 1,00

Categoria Econômica	Fonte	PPA Atualizado	PPA (Lei)	Programado	Recursos a Programar	Total Orçamentário	Empenhado	Processado	Pago
2008									
Correntes	Tesouro	562.990.215	577.981.200	558.732.112	4.258.103	562.990.215	387.117.350	386.886.512	365.437.073
Capital	Tesouro	0	0	0	0	0	0	0	0
Total 2008		562.990.215	577.981.200	558.732.112	4.258.103	562.990.215	387.117.350	386.886.512	365.437.073
2009									
Correntes	Tesouro	715.130.580	552.912.220	715.130.580	0	715.130.580	696.483.882	689.711.646	684.058.484
Capital	Tesouro	0	0	0	0	0	0	0	0
Total 2009		715.130.580	552.912.220	715.130.580	0	715.130.580	696.483.882	689.711.646	684.058.484
2010									
Correntes	Tesouro	777.993.253	552.558.620	777.193.253	800.000	777.993.253	776.359.646	776.359.646	776.359.646
Capital	Tesouro	0	0	0	0	0	0	0	0
Total 2010		777.993.253	552.558.620	777.193.253	800.000	777.993.253	776.359.646	776.359.646	776.359.646
2011									
Correntes	Tesouro	939.665.598	591.806.100	937.827.713	1.837.885	939.665.598	928.478.949	924.490.639	905.593.395
Capital	Tesouro	0	0	0	0	0	0	0	0

Relatório de Acompanhamento - Exercício 2011

ECAR-001A - Órgão e estrutura

SEED

Categoria Econômica	Fonte	PPA Atualizado	PPA (Lei)	Programado	Recursos a Programar	Total Orçamentário	Empenhado	Processado	Pago
Total 2011		939.665.598	591.806.100	937.827.713	1.837.885	939.665.598	928.478.949	924.490.639	905.593.395
Total Geral		2.995.779.646	2.275.258.140	2.988.883.658	6.895.988	2.995.779.646	2.788.439.827	2.777.448.443	2.731.448.598

Produtos

Manter alunos do ensino médio

Metas

Meta Física PPA		2008	2009	2010	2011	Total	Realizado/ Previsto(%)	Situação	Comentário
aluno/custo professor (aluno)	**P**	0	416.926	416.926	0	833.852			
	R	0	418.117	471.653	0	889.770	**106,71**		

Manter sistema educacional em funcionamento

Metas

Meta Física PPA		2008	2009	2010	2011	Total	Realizado/ Previsto(%)	Situação	Comentário
sistema mantido (sistema)	**P**	0	0	0	1	1		Concluído	
	R	0	0	0	1	1	**100,00**		

Ofertar cursos de capacitação aos professores da rede pública estadual de ensino

Metas

Meta Física PPA		2008	2009	2010	2011	Total	Realizado/ Previsto(%)	Situação	Comentário
curso capacitação - rede pública de ensino (professor)	**P**	29.056	29.056	29.056	145.488	145.488		Concluído	
	R	21.202	84.453	0	189.226	189.226	**130,06**		

Realizar simpósios

Metas

Meta Física PPA		2008	2009	2010	2011	Total	Realizado/ Previsto(%)	Situação	Comentário
congressos/simpósios/esporte e lazer (pessoa)	**P**	0	0	0	4.800	4.800		Concluído	Os simpósios, padrão I (1.000 vagas por evento), não foram executados por ter havido repactuação do convênio vigente e a SEED abriu mão de receber os recursos para a realização do convênio e adesão ao novo PAR.
	R	0	0	0	2.545	2.545	**53,02**		

Relatório de Acompanhamento - Exercício 2011

ECAR-001A - Órgão e estrutura

SEED

2140 - Manutenção e Desenvolvimento da Educação de Jovens e Adultos

GPS: MARILEI DOS SANTOS MOREIRA (marileisantos@seed.pr.gov.br- (041) 3340-1777)

Situação: Concluído

Análise CMA (15/03/2012):

A maioria das metas foram superadas.
O convênio ARCAFAR é para a oferta da Educação Básica e Educação Profissional e não para a educação de Jovens e Adultos e atendeu 2.133 alunos nas regiões Noroeste, Oeste, Centro Expandido e Sudoeste.

Situação: Concluído

Avaliação GPS (29/02/2012):

O convênio ARCAFAR é para a oferta da Educação Básica e Educação Profissional e não para a educação de Jovens e Adultos e atendeu 2.133 alunos nas regiões Noroeste, Oeste, Centro Expandido e Sudoeste.
As despesas com simpósios foram atendidas através do P/A 2139.
Número de professores da educação indígena capacitados acima da meta prevista.
Elaboração de materiais didáticos para 3.674 alunos das escolas indígenas.

Recursos Orçamentário-Financeiros

valores em R$ 1,00

Categoria Econômica	Fonte	PPA Atualizado	PPA (Lei)	Programado	Recursos a Programar	Total Orçamentário	Empenhado	Processado	Pago
2008									
Correntes	Tesouro	138.446.174	87.143.060	135.556.232	2.889.942	138.446.174	110.018.912	108.851.033	103.488.972
Total 2008		138.446.174	87.143.060	135.556.232	2.889.942	138.446.174	110.018.912	108.851.033	103.488.972
2009									
Correntes	Tesouro	201.171.466	91.687.120	201.171.466	0	201.171.466	191.530.503	189.466.602	188.340.349
Total 2009		201.171.466	91.687.120	201.171.466	0	201.171.466	191.530.503	189.466.602	188.340.349
2010									
Correntes	Tesouro	174.632.315	93.653.420	174.386.134	246.181	174.632.315	152.326.239	150.349.552	149.279.076
Total 2010		174.632.315	93.653.420	174.386.134	246.181	174.632.315	152.326.239	150.349.552	149.279.076
2011									
Correntes	Tesouro	207.548.455	97.979.660	206.468.912	1.079.543	207.548.455	194.186.232	192.404.901	190.675.821
Total 2011		207.548.455	97.979.660	206.468.912	1.079.543	207.548.455	194.186.232	192.404.901	190.675.821
Total Geral		721.798.410	370.463.260	717.582.744	4.215.666	721.798.410	648.061.886	641.072.088	631.784.218

SEED

Produtos

Capacitar professores da educação indígena

Metas

Meta Física PPA		2008	2009	2010	2011	Total	Realizado/ Previsto(%)	Situação	Comentário
curso educação indigena (aluno)	P	0	0	0	2.578	2.578		Concluído	
	R	0	0	0	3.674	3.674	**142,51**		

Capacitar profissionais da rede pública de ensino

Metas

Meta Física PPA		2008	2009	2010	2011	Total	Realizado/ Previsto(%)	Situação	Comentário
curso capacitação - rede pública de ensino (professor)	P	7.445	7.445	7.445	0	7.445			
	R	3.912	165.476	3.698	0	3.698	**49,67**		

Celebrar convênio com a ACAP para ofertar a educação de jovens e adultos

Metas

Meta Física PPA		2008	2009	2010	2011	Total	Realizado/ Previsto(%)	Situação	Comentário
escolarização (aluno)	P	875	875	875	875	3.500		Concluído	
	R	730	997	1.082	1.293	4.102	**117,20**		

Celebrar convênio com a ARCAFAR para ofertar a educação de jovens e adultos

Metas

Meta Física PPA		2008	2009	2010	2011	Total	Realizado/ Previsto(%)	Situação	Comentário
qualificação profissional (aluno)	P	2.074	2.074	2.074	2.074	8.296		Concluído	O convênio ARCAFAR é destinado à oferta da Educação Básica e Educação Profissional e não para a Educação de Jovens e Adultos.
	R	1.665	1.900	1.772	2.133	7.470	**90,04**		

Elaborar materiais didáticos para as escolas indígenas

Metas

Meta Física PPA		2008	2009	2010	2011	Total	Realizado/ Previsto(%)	Situação	Comentário
material didático pedagógico (aluno)	P	0	0	0	2.578	2.578		Concluído	
	R	0	0	0	3.674	3.674	**142,51**		

Relatório de Acompanhamento - Exercício 2011

ECAR-001A - Órgão e estrutura

SEED

Executar o Programa Paraná Alfabetizado

Metas

Meta Física PPA		2008	2009	2010	2011	Total	Realizado/ Previsto(%)	Situação	Comentário
educação de jovens e adultos (aluno)	P	130.000	130.000	130.000	100.000	490.000		Concluído	O número de 100.000 foi previsto, porém as turmas iniciaram somente em junho/2011, desta forma não atingindo o previsto.
	R	100.000	75.251	107.173	35.293	317.717	**64,84**		

Executar o Programa Pro Jovem Campo

Metas

Meta Física PPA		2008	2009	2010	2011	Total	Realizado/ Previsto(%)	Situação	Comentário
educação de jovens e adultos (aluno)	P	0	0	0	1.488	1.488		Concluído	Entre o lançamento do Programa, em 2008, e sua real efetivação, que se deu em 2010, houve muitas desistências, pois foram muitas as dificuldades de implantação do Programa, não só no Paraná como em outros estados. Além disso, a Educação de Jovens e Adultos ainda é um grande desafio, pois a SEED atende uma clientela que foi excluída por motivos diversos do processo escolar e o retorno aos bancos escolares é uma jornada muito difícil de ser percorrida.
	R	0	0	0	1.164	1.164	**78,23**		

Manter alunos da educação de jovens e adultos

Metas

Meta Física PPA		2008	2009	2010	2011	Total	Realizado/ Previsto(%)	Situação	Comentário
aluno/custo professor (aluno)	P	0	153.661	153.661	0	307.322			
	R	0	128.019	136.172	0	264.191	**85,97**		

Manter sistema educacional de Jovens e Adultos em funcionamento

Metas

Meta Física PPA	2008	2009	2010	2011	Total	Realizado/	Situação	Comentário

Relatório de Acompanhamento - Exercício 2011

ECAR-001A - Órgão e estrutura

SEED

							Previsto(%)	
sistema mantido (sistema)	**P**	0	0	0	1	1		Concluído
	R	0	0	0	1	1	**100,00**	

Realizar simpósios

Metas

Meta Física PPA		2008	2009	2010	2011	Total	Realizado/ Previsto(%)	Situação	Comentário
congressos/simpósios/esporte e lazer (pessoa)	**P**	0	0	0	8.890	8.890		Concluído	As despesas foram atendidas pela Ação 2.139.
	R	0	0	0	0	0	**0,00**		

SEED

2141 - Manutenção e Desenvolvimento do Ensino Especial

GPS: MARILEI DOS SANTOS MOREIRA (marileisantos@seed.pr.gov.br- (041) 3340-1777)

Situação: Concluído

Análise CMA (15/03/2012):

Pagamento do salário dos professores pertencentes às escolas de Ensino especial da rede de estadual de educação.
Execução de Convênio com instituições privadas para a oferta de Educação Especial, beneficiando 40.499 alunos.
Produção de livros em Braile das diversas disciplinas, para os Ensinos Fundamental e Médio, EJA e CELEM, beneficiando 158 alunos e superando a meta prevista.
Credenciamento e autorização de funcionamento de 394 Escolas de Educação Básica na modalidade de Educação Especial, Educação Infantil, Ensino Fundamental - anos iniciais e Educação de Jovens e Adultos - Fase I com oferta concomitante de Educação Profissional - Formação Inicial (antigas Escolas de Educação Especial).
Credenciamento e autorização de funcionamento de 4 novas Escolas de Educação Básica na modalidade de Educação Especial, Educação Infantil, Ensino Fundamental - anos iniciais e Educação de Jovens e Adultos - Fase I com oferta concomitante de Educação Profissional - Formação Inicial.
Autorização de 100 termos Aditivos ao Convênio de Cooperação Técnica e Financeira.
Repasse financeiro anual (incluindo a previsão do repasse de dezembro e 1/3 de férias) R$ 68.812.085,01 para os Convênios de Cooperação Técnica e Financeira.
Repasse para custeio das Escolas Conveniadas com a SEED/DEEIN no valor de R$ 9.036.720,00

Situação: Concluído

Avaliação GPS (29/02/2012):

Pagamento do salário dos professores pertencentes às escolas de Ensino especial da rede de estadual de educação.
Execução de Convenio com instituições privadas para a oferta de Educação Especial, beneficiando 40.499 alunos.
Produção de livros em Braile das diversas disciplinas, para os Ensinos Fundamental e Médio, EJA e CELEM, beneficiando 158 alunos e superando a meta prevista.
Credenciamento e autorização de funcionamento de 394 Escolas de Educação Básica na modalidade de Educação Especial, Educação Infantil, Ensino Fundamental - anos iniciais e Educação de Jovens e Adultos - Fase I com oferta concomitante de Educação Profissional - Formação Inicial.(antigas Escolas de Educação Especial).
Credenciamento e autorização de funcionamento de 4 novas Escolas de Educação Básica na modalidade de Educação Especial, Educação Infantil, Ensino Fundamental - anos iniciais e Educação de Jovens e Adultos - Fase I com oferta concomitante de Educação Profissional - Formação Inicial.
Autorização de 100 termos Aditivos ao Convênio de Cooperação Técnica e Financeira.
Repasse financeiro anual (incluindo a previsão do repasse de dezembro e 1/3 de férias) R$ 68.812.085,01para os Convênios de Cooperação Técnica e Financeira.
Repasse para custeio das Escolas Conveniadas com a SEED/DEEIN no valor de R$ 9.036.720,00

Pontos Problemáticos:

N/I

Recursos Orçamentário-Financeiros

valores em R$ 1,00

Relatório de Acompanhamento - Exercício 2011

ECAR-001A - Órgão e estrutura

SEED

Categoria Econômica	Fonte	PPA Atualizado	PPA (Lei)	Programado	Recursos a Programar	Total Orçamentário	Empenhado	Processado	Pago
2008									
Correntes	Tesouro	176.358.929	138.654.000	166.341.980	10.016.949	176.358.929	140.195.684	139.209.922	133.931.467
Capital	Tesouro	0	0	0	0	0	0	0	0
Total 2008		176.358.929	138.654.000	166.341.980	10.016.949	176.358.929	140.195.684	139.209.922	133.931.467
2009									
Correntes	Tesouro	195.433.577	155.268.070	195.433.577	0	195.433.577	180.728.493	180.390.958	180.390.958
Capital	Tesouro	0	0	0	0	0	0	0	0
Total 2009		195.433.577	155.268.070	195.433.577	0	195.433.577	180.728.493	180.390.958	180.390.958
2010									
Correntes	Tesouro	196.177.499	172.164.370	194.357.666	1.819.833	196.177.499	191.499.802	191.439.375	191.435.192
Capital	Tesouro	0	0	0	0	0	0	0	0
Total 2010		196.177.499	172.164.370	194.357.666	1.819.833	196.177.499	191.499.802	191.439.375	191.435.192
2011									
Correntes	Tesouro	203.672.133	192.360.610	203.117.808	554.325	203.672.133	199.897.426	199.530.387	199.371.498
Capital	Tesouro	1.017.549	0	1.017.549	0	1.017.549	1.017.548	1.017.548	1.017.548
Total 2011		204.689.682	192.360.610	204.135.357	554.325	204.689.682	200.914.974	200.547.935	200.389.047
Total Geral		772.659.687	658.447.050	760.268.580	12.391.107	772.659.687	713.338.953	711.588.189	706.146.663

Produtos

Adquirir material didático pedagógico

Metas

Meta Física PPA		2008	2009	2010	2011	Total	Realizado/ Previsto(%)	Situação	Comentário
material didático pedagógico	P	43.702	0	0	0	43.702			
(aluno)	R	351.558	0	0	0	351.558	**804,44**		

Capacitar profissionais da rede pública de ensino

Metas

Meta Física PPA		2008	2009	2010	2011	Total	Realizado/ Previsto(%)	Situação	Comentário
curso capacitação - rede	P	5.255	5.255	5.255	0	5.255			
pública de ensino (professor)	R	3.668	1.583	231	0	231	**4,40**		

Manter alunos da educação especial

Metas

Meta Física PPA		2008	2009	2010	2011	Total	Realizado/ Previsto(%)	Situação	Comentário
aluno/custo professor (aluno)	P	0	11.199	11.199	0	22.398			
	R	0	763	1.441	0	2.204	**9,84**		

Relatório de Acompanhamento - Exercício 2011

ECAR-001A - Órgão e estrutura

SEED

Manter convênio para atender educação especial

Metas

Meta Física PPA		2008	2009	2010	2011	Total	Realizado/ Previsto(%)	Situação	Comentário
convênio mantido (convênio)	**P**	0	0	0	1	1		Concluído	
	R	0	0	0	1	1	**100,00**		

Manter convênios com instituições privadas para a oferta da educação especial

Metas

Meta Física PPA		2008	2009	2010	2011	Total	Realizado/ Previsto(%)	Situação	Comentário
escolarização (aluno)	**P**	42.880	42.880	42.880	41.529	41.529		Concluído	
	R	42.091	41.529	41.622	40.499	40.499	**97,52**		

Manter sistema educação especial em funcionamento

Metas

Meta Física PPA		2008	2009	2010	2011	Total	Realizado/ Previsto(%)	Situação	Comentário
sistema mantido (sistema)	**P**	0	0	0	1	1		Concluído	
	R	0	0	0	1	1	**100,00**		

Produzir livros em Braile

Metas

Meta Física PPA		2008	2009	2010	2011	Total	Realizado/ Previsto(%)	Situação	Comentário
material didático pedagógico (aluno)	**P**	0	0	0	150	150		Concluído	
	R	0	0	0	158	158	**105,33**		

Relatório de Acompanhamento - Exercício 2011

ECAR-001A - Órgão e estrutura

SEED

2144 - Manutenção e Desenvolvimento do Ensino Profissional

GPS: MARILEI DOS SANTOS MOREIRA (marileisantos@seed.pr.gov.br- (041) 3340-1777)

Situação: Concluído

Análise CMA (15/03/2012):

A expansão de cursos no Ensino Profissional contou com a implantação, em 2011, de 34 novos cursos em 31 estabelecimentos de ensino, atendendo a 1.158 alunos.
Destaca-se que, no exercicio, foram atendidos 83.952 alunos nos cursos técnicos de Educação Profissional, em 339 estabelecimentos de ensino, em 170 municípios.
O Programa Estadual de Alimentação Escolar e complementação alimentar - Escola Cidadã atendeu 8.711 alunos do ensino profissionalizante.
No caso dos Colégios Agrícolas, houve a adequação da merenda escolar, substituindo os enlatados por carne 'in natura', atendendo assim a uma reivindicação desses colégios.
Foram entregues três remessas de congelados de bovinos em cubos (2.760 kg) e frango grelhado em tiras (3.312 kg).
Realizada a transferência de recursos a 50 estabelecimentos de ensino da rede estadual, no valor de R$ 4.749.244,61. Ressalta-se que um mesmo estabelecimento pode ter recebido a cota extra, além da cota normal do Fundo Rotativo (nesse caso ele foi contato duas vezes).

Situação: Concluído

Avaliação GPS (29/02/2012):

A expansão de cursos no Ensino Profissional contou com a implantação, em 2011, de 34 novos cursos em 2011 em 31 estabelecimentos de ensino atendendo a 1158 alunos.
Destaca-se que, em 2011, foram 83.952 alunos atendidos pelos cursos técnicos de Educação Profissional em 339 estabelecimentos de ensino e 170 municípios.
O Programa Estadual de Alimentação Escolar e complementação alimentar - Escola Cidadã atendeu 8.711 alunos do ensino profossionalizante.
No caso dos colégios agrícolas houve a adequação da merenda escolar, substituindo os enlatados por carne 'in natura', atendendo assim a uma reivindicação desses Colégios. Foram entregues 3 remessas de congelados de bovinos em cubos (2760 kg) e frango grelhado em tiras (3312 kg).
Transferência de recursos a 50 estabelecimentos de ensino da rede estadual, no valor de R$ 4.749.244,61. Ressalta-se que se um mesmo estababelecimento pode ter recebido além da cota normal do Fundo Rotativo, a cota extra. (Nesse caso ele foi contato duas vezes)

Pontos Problemáticos:

Não houve a construção e implementação do Plano Estadual de Educação Profissional
Há apenas uma minuta do Plano Estadual da Educação Básica e, neste plano, está contemplada a Educação Profissional.

Recursos Orçamentário-Financeiros

valores em R$ 1,00

Categoria Econômica	Fonte	PPA Atualizado	PPA (Lei)	Programado	Recursos a Programar	Total Orçamentário	Empenhado	Processado	Pago
2008									
Correntes	Tesouro	17.763.001	18.140.000	15.025.772	2.737.229	17.763.001	11.695.919	11.478.561	11.423.738
Total 2008		17.763.001	18.140.000	15.025.772	2.737.229	17.763.001	11.695.919	11.478.561	11.423.738
2009									

Relatório de Acompanhamento - Exercício 2011

ECAR-001A - Órgão e estrutura

SEED

Categoria Econômica	Fonte	PPA Atualizado	PPA (Lei)	Programado	Recursos a Programar	Total Orçamentário	Empenhado	Processado	Pago
Correntes	Tesouro	13.989.014	23.140.000	13.989.014	0	13.989.014	10.708.381	9.985.486	9.981.535
Capital	Tesouro	900.000	0	450.000	450.000	900.000	0	0	0
Total 2009		14.889.014	23.140.000	14.439.014	450.000	14.889.014	10.708.381	9.985.486	9.981.535
2010									
Correntes	Tesouro	7.370.145	28.140.000	7.370.145	0	7.370.145	3.914.772	3.798.229	3.798.229
Capital	Tesouro	0	0	0	0	0	0	0	0
Total 2010		7.370.145	28.140.000	7.370.145	0	7.370.145	3.914.772	3.798.229	3.798.229
2011									
Correntes	Tesouro	8.384.595	37.419.990	8.258.833	125.762	8.384.595	2.862.306	2.653.720	2.484.413
Total 2011		8.384.595	37.419.990	8.258.833	125.762	8.384.595	2.862.306	2.653.720	2.484.413
Total Geral		48.406.755	106.839.990	45.093.764	3.312.991	48.406.755	29.181.378	27.915.996	27.687.914

Produtos

Adquirir materiais e equipamentos para Colégios Agrícolas (escola)

Metas

Meta Física PPA		2008	2009	2010	2011	Total	Realizado/ Previsto(%)	Situação	Comentário
equipamento para rede escolar (escola)	**P**	0	0	3	0	3			
	R	0	0	0	0	0	**0,00**		

Capacitar profissionais da rede pública de ensino

Metas

Meta Física PPA		2008	2009	2010	2011	Total	Realizado/ Previsto(%)	Situação	Comentário
curso capacitação - educação profissional (professor)	**P**	4.235	4.235	4.235	0	4.235			
	R	2.938	2.294	1.282	0	1.282	**30,27**		

Construir e implementar o Plano Estadual de Educação Profissional

Metas

Meta Física PPA		2008	2009	2010	2011	Total	Realizado/ Previsto(%)	Situação	Comentário
educação profissional/setor primário (aluno)	**P**	0	0	0	5.444	5.444		Em estudo	Há uma minuta do Plano Estadual da Educação Básica e, neste plano, está contemplada a Educação Profissional.
	R	0	0	0	0	0	**0,00**		

Manter sistema educacional de ensino profissional em funcionamento

Relatório de Acompanhamento - Exercício 2011

SEED

Metas

Meta Física PPA		2008	2009	2010	2011	Total	Realizado/ Previsto(%)	Situação	Comentário
sistema mantido (sistema)	**P**	0	0	0	1	1		Concluído	
	R	0	0	0	1	1	**100,00**		

Transferir recursos aos estabelecimentos de ensino por meio de fundo rotativo

Metas

Meta Física PPA		2008	2009	2010	2011	Total	Realizado/ Previsto(%)	Situação	Comentário
fundo rotativo/transferências (escola)	**P**	0	2.082	2.082	0	4.164			
	R	0	0	0	0	0	**0,00**		

Relatório de Acompanhamento - Exercício 2011

ECAR-001A - Órgão e estrutura

SEED

2145 - Inovação Tecnológica e Apoio à Prática Educativa

GPS: MARILEI DOS SANTOS MOREIRA (marileisantos@seed.pr.gov.br- (041) 3340-1777)

Situação: Concluído

Análise CMA (05/03/2012):

Realizados os Jogos Colegiais do Paraná, com a participação de 73.182 alunos.
Não foi realizado o Festival de Artes da Rede Estudantil - este evento não acontece desde o 2º semestre de 2010.
A formação continuada das Tecnologias da Informação e Comunicação ocorreu em todas as 2.136 escolas da Rede Pública Estadual.

Situação: Concluído

Avaliação GPS (29/02/2012):

Realização de Jogos Colegiais do Paraná com a participação de 73.182 alunos.
Não foi realizado o Festival de Artes da Rede Estudantil. Ressalta-se que esse evento não acontece desde o 2º semestre de 2010.
A fornação continuada das Tecnologias da Informação e Comunicação ocorreu em todas as 2.136 escolas pertencentes à Rede Pública Estadula em 2011.

Pontos Problemáticos:

N/I

Recursos Orçamentário-Financeiros

valores em R$ 1,00

Categoria Econômica	Fonte	PPA Atualizado	PPA (Lei)	Programado	Recursos a Programar	Total Orçamentário	Empenhado	Processado	Pago
2008									
Correntes	Tesouro	38.745.483	29.018.840	33.290.144	5.455.339	38.745.483	23.821.900	19.094.419	18.709.023
Capital	Tesouro	2.000.000	2.000.000	0	2.000.000	2.000.000	0	0	0
Total 2008		40.745.483	31.018.840	33.290.144	7.455.339	40.745.483	23.821.900	19.094.419	18.709.023
2009									
Correntes	Tesouro	38.736.826	29.518.840	38.586.826	150.000	38.736.826	35.167.931	32.008.672	30.988.957
Capital	Tesouro	0	2.500.000	0	0	0	0	0	0
Total 2009		38.736.826	32.018.840	38.586.826	150.000	38.736.826	35.167.931	32.008.672	30.988.957
2010									
Correntes	Tesouro	25.846.952	30.018.840	25.846.952	0	25.846.952	25.262.048	24.223.395	24.203.927
Capital	Tesouro	0	3.000.000	0	0	0	0	0	0
Total 2010		25.846.952	33.018.840	25.846.952	0	25.846.952	25.262.048	24.223.395	24.203.927
2011									
Correntes	Tesouro	15.411.749	37.014.620	13.097.522	2.314.227	15.411.749	9.085.037	8.824.105	8.587.605

Relatório de Acompanhamento - Exercício 2011

ECAR-001A - Órgão e estrutura

SEED

Categoria Econômica	Fonte	PPA Atualizado	PPA (Lei)	Programado	Recursos a Programar	Total Orçamentário	Empenhado	Processado	Pago
Capital	Tesouro	150.000	3.000.000	0	150.000	150.000	0	0	0
Total 2011		15.561.749	40.014.620	13.097.522	2.464.227	15.561.749	9.085.037	8.824.105	8.587.605
Total Geral		120.891.010	136.071.140	110.821.444	10.069.566	120.891.010	93.336.915	84.150.591	82.489.513

Produtos

Adquirir equipamentos e materiais permanentes para a rede pública de ensino

Metas

Meta Física PPA		2008	2009	2010	2011	Total	Realizado/ Previsto(%)	Situação	Comentário
equipamento adquirido (escola)	**P**	2.082	0	0	0	2.082			
	R	513	0	0	0	513	**24,64**		

Capacitar profissionais da rede pública de ensino

Metas

Meta Física PPA		2008	2009	2010	2011	Total	Realizado/ Previsto(%)	Situação	Comentário
curso capacitação - rede	**P**	20.000	20.000	20.000	0	20.000			
pública de ensino (professor)	**R**	21.573	48.737	61.308	0	61.308	**306,54**		

Executar o Programa Paraná Digital

Metas

Meta Física PPA		2008	2009	2010	2011	Total	Realizado/ Previsto(%)	Situação	Comentário
laboratório de informática	**P**	2.082	2.082	0	0	2.082			
mantido (laboratório)	**R**	2.082	2.160	0	0	2.160	**103,75**		

Executar o Projeto FERA e Educação Com Ciência

Metas

Meta Física PPA		2008	2009	2010	2011	Total	Realizado/ Previsto(%)	Situação	Comentário
evento realizado (aluno)	**P**	0	44.000	50.000	0	94.000			
	R	0	19.576	22.459	0	42.035	**44,72**		

Garantir a formação continuada das Tecnologias da Informação e Comunicação

Metas

Meta Física PPA	2008	2009	2010	2011	Total	Realizado/	Situação	Comentário

SEED

							Previsto(%)		
assistência à escola (escola)	P	0	0	0	2.173	2.173		Concluído	O número de escolas da Rede Pública Estadual de Educação em 2011 é 2136.
	R	0	0	0	2.136	2.136	**98,30**		

Manter sistema educacional - programas contra turno

Metas

Meta Física PPA		2008	2009	2010	2011	Total	Realizado/ Previsto(%)	Situação	Comentário
sistema mantido (sistema)	P	0	0	0	1	1		Concluído	
	R	0	0	0	1	1	**100,00**		

Manutenção dos estabelecimentos de ensino através de repasse

Metas

Meta Física PPA		2008	2009	2010	2011	Total	Realizado/ Previsto(%)	Situação	Comentário
convênio mantido (convênio)	P	0	3	0	0	3			
	R	0	0	0	0	0	**0,00**		

Realizar o Festival de Artes da Rede Estudantil - FERA

Metas

Meta Física PPA		2008	2009	2010	2011	Total	Realizado/ Previsto(%)	Situação	Comentário
evento realizado (aluno)	P	24.000	0	0	15.000	39.000		Suspenso	Não há evento desde o 2º semestre de 2010.
	R	29.531	0	0	0	29.531	**75,72**		

Realizar o Projeto Educação com Ciência

Metas

Meta Física PPA		2008	2009	2010	2011	Total	Realizado/ Previsto(%)	Situação	Comentário
evento realizado (aluno)	P	20.000	0	0	0	20.000			
	R	0	0	0	0	0	**0,00**		

Realizar os Jogos Colegiais do Paraná

Metas

Meta Física PPA		2008	2009	2010	2011	Total	Realizado/ Previsto(%)	Situação	Comentário
evento realizado (aluno)	P	80.000	80.000	80.000	120.000	360.000		Concluído	A previsão ficou concentrada na Região Leste e as realizações foram informadas
	R	77.899	57.656	80.350	73.182	289.087	**80,30**		

SEED

por região. A quantidade prevista foi superestimada.

Relatório de Acompanhamento - Exercício 2011

ECAR-001A - Órgão e estrutura

SEED

2148 - Gerenciamento da Estrutura Administrativa do CEPR

GPS: MARILEI DOS SANTOS MOREIRA (marileisantos@seed.pr.gov.br- (041) 3340-1777)

Situação: Concluído

Análise CMA (15/03/2012):

Todas as ações previstas para 2011 foram executadas satisfatoriamente.

Situação: Concluído

Avaliação GPS (26/02/2012):

Todas as ações previstas para 2011, neste P/A foram executadas satisfatoriamente.

Pontos Problemáticos:

N/I

Recursos Orçamentário-Financeiros

valores em R$ 1,00

Categoria Econômica	Fonte	PPA Atualizado	PPA (Lei)	Programado	Recursos a Programar	Total Orçamentário	Empenhado	Processado	Pago
2008									
Correntes	Tesouro	9.445.675	9.155.890	9.445.275	400	9.445.675	6.977.365	6.903.962	6.494.459
	Outras Fontes	20.000	20.000	20.000	0	20.000	275	52	52
Capital	Tesouro	2.325.750	2.770.000	2.325.750	0	2.325.750	34.040	17.546	17.546
	Outras Fontes	57.818	28.500	57.818	0	57.818	56.824	56.824	56.824
Total 2008		11.849.243	11.974.390	11.848.843	400	11.849.243	7.068.504	6.978.384	6.568.881
2009									
Correntes	Tesouro	9.706.655	9.124.930	9.706.655	0	9.706.655	9.409.498	8.642.254	8.623.054
	Outras Fontes	22.000	20.000	13.000	9.000	22.000	12.605	12.534	12.534
Capital	Tesouro	762.290	2.982.000	762.290	0	762.290	194.123	105.373	105.373
	Outras Fontes	32.250	34.250	18.992	13.258	32.250	12.280	12.280	12.280
Total 2009		10.523.195	12.161.180	10.500.937	22.258	10.523.195	9.628.505	8.772.441	8.753.240
2010									
Correntes	Tesouro	10.231.230	8.817.330	10.231.230	0	10.231.230	9.300.015	9.085.394	9.062.479
	Outras Fontes	61.500	20.000	30.750	30.750	61.500	26.420	18.048	18.047
Capital	Tesouro	2.210.170	3.175.000	822.510	1.387.660	2.210.170	99.617	99.465	96.744
	Outras Fontes	0	41.680	0	0	0	0	0	0
Total 2010		12.502.900	12.054.010	11.084.490	1.418.410	12.502.900	9.426.052	9.202.907	9.177.270
2011									

Relatório de Acompanhamento - Exercício 2011

ECAR-001A - Órgão e estrutura

SEED

Categoria Econômica	Fonte	PPA Atualizado	PPA (Lei)	Programado	Recursos a Programar	Total Orçamentário	Empenhado	Processado	Pago
Correntes	Tesouro	12.153.727	8.942.210	12.153.727	0	12.153.727	11.367.967	11.307.306	11.286.354
	Outras Fontes	452	20.000	226	226	452	0	0	0
Capital	Tesouro	132.301	3.240.000	132.301	0	132.301	119.736	84.638	76.354
	Outras Fontes	43.134	42.920	21.567	21.567	43.134	0	0	0
Total 2011		12.329.614	12.245.130	12.307.821	21.793	12.329.614	11.487.703	11.391.944	11.362.709
Total Geral		47.204.952	48.434.710	45.742.091	1.462.861	47.204.952	37.610.765	36.345.676	35.862.101

Produtos

Adquirir materiais e equipamentos destinados aos ambientes pedagógicos e administrativos

Metas

Meta Física PPA		2008	2009	2010	2011	Total	Realizado/ Previsto(%)	Situação	Comentário
equipamento adquirido (equipamento)	P	0	0	0	60	60		Concluído	
	R	0	0	0	128	128	**213,33**		

Apoiar a participação de alunos em eventos artístico-culturais, esportivos e técnico-científicos

Metas

Meta Física PPA		2008	2009	2010	2011	Total	Realizado/ Previsto(%)	Situação	Comentário
aluno beneficiado (aluno)	P	0	0	0	200	200		Concluído	
	R	0	0	0	287	287	**143,50**		

Apoiar a participação de profissionais da educação em eventos curriculares

Metas

Meta Física PPA		2008	2009	2010	2011	Total	Realizado/ Previsto(%)	Situação	Comentário
profissional capacitado (participante)	P	0	0	0	20	20		Concluído	
	R	0	0	0	22	22	**110,00**		

Construir cobertura das piscinas

Metas

Meta Física PPA		2008	2009	2010	2011	Total	Realizado/ Previsto(%)	Situação	Comentário
Construção de Edifícios Públicos (m²)	P	0	0	0	0	0			
	R	0	0	0	0	0	**0,00**		

Construir hangar para materiais esportivos

Relatório de Acompanhamento - Exercício 2011

ECAR-001A - Órgão e estrutura

SEED

Metas

Meta Física PPA		2008	2009	2010	2011	Total	Realizado/ Previsto(%)	Situação	Comentário
Construção de Edifícios Públicos (m²)	P	0	0	0	0	0			
	R	0	0	0	0	0	**0,00**		

Executar melhorias no Colégio Estadual do Paraná

Metas

Meta Física PPA		2008	2009	2010	2011	Total	Realizado/ Previsto(%)	Situação	Comentário
Construção de Edifícios Públicos (m²)	P	0	2.000	2.000	0	4.000			
	R	0	0	0	0	0	**0,00**		

Implantar sistema de televigilância, alarme e controle de acesso.

Metas

Meta Física PPA		2008	2009	2010	2011	Total	Realizado/ Previsto(%)	Situação	Comentário
Outras Obras e Instalações (m²)	P	0	0	0	5.000	5.000		Não realizado	O processo de Sistema de televigilância, alarme e controle de acesso não foi licitado, uma vez que dependia da execução de outras obras previstas para o Colégio, cujos processos estavam homologados, mas os serviços não foram concluídos no prazo previsto em contrato.
	R	0	0	0	0	0	**0,00**		

Manter aluno na educação básica e no ensino profissional

Metas

Meta Física PPA		2008	2009	2010	2011	Total	Realizado/ Previsto(%)	Situação	Comentário
aluno matriculado (aluno)	P	0	5.500	5.500	0	11.000			
	R	0	4.583	5.500	0	10.083	**91,66**		

Ofertar, em contra turno, cursos de línguas estrangeiras modernas e oficinas de artes plásticas e música

Metas

Meta Física PPA		2008	2009	2010	2011	Total	Realizado/ Previsto(%)	Situação	Comentário
aluno beneficiado (aluno)	P	0	0	0	1.000	1.000		Concluído	
	R	0	0	0	1.974	1.974	**197,40**		

Relatório de Acompanhamento - Exercício 2011

ECAR-001A - Órgão e estrutura

SEED

Promover oficinas de extensão voltadas ao ensino e pesquisa na área de astronomia e ciências afins

Metas

Meta Física PPA		2008	2009	2010	2011	Total	Realizado/ Previsto(%)	Situação	Comentário
pessoa beneficiada	**P**	0	0	0	2.000	2.000		Concluído	
(participante)	**R**	0	0	0	5.204	5.204	**260,20**		

Relatório de Acompanhamento - Exercício 2011

ECAR-001A - Órgão e estrutura

SEED

2151 - Infra-Estrutura e Apoio Logístico à Rede Escolar e ao Estudante - Educação Básica

GPS: MARILEI DOS SANTOS MOREIRA (marileisantos@seed.pr.gov.br- (041) 3340-1777)

Situação: Concluído

Análise CMA (15/03/2012):

Executados as seguintes ações:
Programa Estadual de Alimentação Escolar e Complementação Alimentar - Escola Cidadã: foram benefiniados 1.149.749 alunos. Ressalta-se que a cota do programa para os alunos dos colégios estaduais de ensino profissionalizante e agrícolas foi contemplada na Ação 2.144.
Obras executadas em 2011: 07 novas unidades escolares; 07 ampliações
Obras em andamento: 13 novas unidades escolares; 02 ampliações
Reparos concluídos: 255

Situação: Concluído

Avaliação GPS (29/02/2012):

Foram executados as seguintes ações:
Programa Estadual de Alimentação Escolar e Complementação Alimentar - Escola Cidadã: foram benefiniados 1.149.749 alunos. Ressalta-se que a cota do programa para os alunos dos colégios estaduais de ensino profissionalizante e agrícolas foi contemplada no P/A 2144.
Obras executadas em 2011:
-07 novas unidades escolares
- 7 ampliações
Obras em andamento:
-13 novas unidades escolares
- 2 ampliações
Reparos concluídos: 255

Recursos Orçamentário-Financeiros

valores em R$ 1,00

Categoria Econômica	Fonte	PPA Atualizado	PPA (Lei)	Programado	Recursos a Programar	Total Orçamentário	Empenhado	Processado	Pago
2008									
Correntes	Tesouro	211.984.900	140.391.160	207.338.460	4.646.440	211.984.900	100.352.249	65.757.625	63.988.995
Capital	Tesouro	253.020.128	185.916.740	228.840.956	24.179.172	253.020.128	29.590.032	7.483.745	7.387.603
Total 2008		465.005.028	326.307.900	436.179.416	28.825.612	465.005.028	129.942.281	73.241.370	71.376.599
2009									
Correntes	Tesouro	155.630.902	162.501.160	155.056.952	573.950	155.630.902	120.904.076	69.589.675	67.464.177

Relatório de Acompanhamento - Exercício 2011

ECAR-001A - Órgão e estrutura

SEED

Categoria Econômica	Fonte	PPA Atualizado	PPA (Lei)	Programado	Recursos a Programar	Total Orçamentário	Empenhado	Processado	Pago
Capital	Tesouro	236.156.465	255.662.030	231.769.520	4.386.945	236.156.465	177.556.465	109.136.801	103.511.876
Total 2009		391.787.367	418.163.190	386.826.472	4.960.895	391.787.367	298.460.541	178.726.476	170.976.053
2010									
Correntes	Tesouro	157.158.711	162.395.730	157.158.711	0	157.158.711	138.379.617	95.350.310	93.474.087
Capital	Tesouro	276.001.399	341.229.110	275.863.703	137.696	276.001.399	245.907.661	189.677.176	188.037.903
Total 2010		433.160.110	503.624.840	433.022.414	137.696	433.160.110	384.287.278	285.027.486	281.511.990
2011									
Correntes	Tesouro	182.941.241	183.868.750	180.972.940	1.968.301	182.941.241	167.787.265	111.936.811	110.733.888
Capital	Tesouro	138.475.344	376.980.660	132.637.823	5.837.521	138.475.344	64.914.614	13.998.430	13.310.867
Total 2011		321.416.585	560.849.410	313.610.763	7.805.822	321.416.585	232.701.879	125.935.241	124.044.755
Total Geral		1.611.369.090	1.808.945.340	1.569.639.065	41.730.025	1.611.369.090	1.045.391.979	662.930.573	647.909.397

Produtos

Adquirir materiais e equipamentos para a rede escolar estadual

Metas

Meta Física PPA		2008	2009	2010	2011	Total	Realizado/ Previsto(%)	Situação	Comentário
equipamento para rede escolar	**P**	2.082	2.082	2.082	0	2.082			
(escola)	**R**	2.082	184.889	161.964	0	161.964	**7779,25**		

Adquirir terreno para ampliação de estabelecimento de ensino

Metas

Meta Física PPA		2008	2009	2010	2011	Total	Realizado/ Previsto(%)	Situação	Comentário
propriedade regularizada	**P**	0	2	0	0	2			
(propriedade)	**R**	0	3	0	0	3	**150,00**		

Ampliar e executar melhorias em estabelecimentos de ensino

Metas

Meta Física PPA		2008	2009	2010	2011	Total	Realizado/ Previsto(%)	Situação	Comentário
Construção de Edifícios	**P**	108.884	42.650	28.334	53.348	233.216		Concluído	Com a extinção da SEOP e criação da SEIL, as Secretarias de Estado ficaram responsáveis pelos processos licitatórios das obras. Como a Secretaria da Educação não tinha estrutura, nem pessoal qualificado para tal atribuição,
Públicos (m²)	**R**	30.850	64.445	75.804	17.941	189.040	**81,06**		

SEED

somente em agosto foi formada uma equipe responsável por tais processos. Desta forma, não houve tempo hábil para a realização de todas as obras previstas. Sendo assim, houve redução no orçamento das mesmas e o valor foi suplementado nas despesas com pessoal.

Ampliar e executar melhorias em estabelecimentos de ensino, através de Convênios com APMF

Metas

Meta Física PPA		2008	2009	2010	2011	Total	Realizado/ Previsto(%)	Situação	Comentário
Construção de Edifícios	**P**	0	0	1.250	0	1.250			
Públicos (m²)	**R**	0	0	1.080	0	1.080	**86,40**		

Ampliar e executar melhorias em estabelecimentos de ensino, através de Convênios com Prefeitura Municipal

Metas

Meta Física PPA		2008	2009	2010	2011	Total	Realizado/ Previsto(%)	Situação	Comentário
Construção de Edifícios	**P**	0	0	1.250	0	1.250			
Públicos (m²)	**R**	0	0	0	0	0	**0,00**		

Construir escolas-modelos

Metas

Meta Física PPA		2008	2009	2010	2011	Total	Realizado/ Previsto(%)	Situação	Comentário
Construção de Edifícios	**P**	0	144.000	0	0	144.000			
Públicos (m²)	**R**	0	4	0	0	4	**0,00**		

Construir unidades novas

Metas

Meta Física PPA		2008	2009	2010	2011	Total	Realizado/ Previsto(%)	Situação	Comentário
Construção de Edifícios	**P**	17.700	16.800	40.211	118.937	193.648		Concluído	Com a extinção da SEOP e criação da SEIL, as Secretarias de Estado ficaram responsáveis pelos processos licitatórios das obras. Como a Secretaria da Educação não
Públicos (m²)	**R**	19.881	18.462	92.541	24.304	155.188	**80,14**		

SEED

tinha estrutura, nem pessoal qualificado para tal atribuição, somente em agosto foi formada uma equipe responsável por tais processos. Desta forma, não houve tempo hábil para a realização de todas as obras previstas. Sendo assim, houve redução no orçamento das mesmas e o valor foi suplementado nas despesas com pessoal. Obs. Valores aproximados. Cálculo: Valor empenhado dividido por 1200.

Elaborar estudos e projetos arquitetônicos em estabelecimentos de ensino

Metas

Meta Física PPA		2008	2009	2010	2011	Total	Realizado/ Previsto(%)	Situação	Comentário
Construção de Edifícios Públicos (m²)	**P**	5.000	7.500	5.466	2.652	20.618		Concluído	Cálculo: R$ 2.830.854,00 (empenhado) dividido por 1200 (valor aproximado do m2). Realizado 88% da meta
	R	1.444	3.896	3.737	2.359	11.436	**55,47**		

Executar melhorias e ampliações em estabelecimentos de ensino

Metas

Meta Física PPA		2008	2009	2010	2011	Total	Realizado/ Previsto(%)	Situação	Comentário
Construção de Edifícios Públicos (m²)	**P**	0	0	0	0	0			
	R	0	0	0	0	0	**0,00**		

Executar melhorias nos estabelecimentos de ensino por meio de Fundo Rotativo

Metas

Meta Física PPA		2008	2009	2010	2011	Total	Realizado/ Previsto(%)	Situação	Comentário
Construção de Edifícios Públicos (m²)	**P**	0	0	1.667	166	1.833		Concluído	Cálculo: R$ 600.351,00 (empenhado) dividido por R$ 1200 (valor do m2). Obs. Houve aumento de R$ 400.000,00 no orçamento total.
	R	0	0	1.179	500	1.679	**91,60**		

Executar o Programa Estadual de Alimentação Escolar e complementação alimentar - Escola Cidadã

SEED

Metas

Meta Física PPA		2008	2009	2010	2011	Total	Realizado/ Previsto(%)	Situação	Comentário
aluno beneficiado (aluno)	**P**	1.359.787	1.359.787	1.359.787	1.359.787	1.359.787		Concluído	A cota do Programa Escola Cidadã para os alunos dos colégios estaduais de ensino profissionalizante e agrícolas foi contemplada na PA 2144. A meta é estipulada para todos os alunos, porém, nem todos consomem merenda na escola.
	R	1.595.276	825.989	1.339.859	1.149.749	1.149.749	**84,55**		

Executar o Programa Nacional de Alimentação Escolar - PNAE

Metas

Meta Física PPA		2008	2009	2010	2011	Total	Realizado/ Previsto(%)	Situação	Comentário
merenda distribuída (aluno)	**P**	0	0	1.359.787	0	1.359.787			
	R	0	0	870.792	0	870.792	**64,04**		

Executar reparos ou restauros nos estabelecimentos de ensino da rede escolar estadual

Metas

Meta Física PPA		2008	2009	2010	2011	Total	Realizado/ Previsto(%)	Situação	Comentário
infra-estrutura de escola	**P**	355	355	355	355	355		Concluído	Considerou-se apenas os reparos concluídos Ressalta-se que o número de estabelecimentos com reparos em andamento que não foram concluídos em 2011 foi 180. Desta forma, o total de reparos (concluídos e em andamento) em 2011 foi 435, superando o previsto no exercício.
melhorada (escola)	**R**	258	198	388	255	255	**71,83**		

Manter convênio Brasil Profissionalizado

Metas

Meta Física PPA		2008	2009	2010	2011	Total	Realizado/ Previsto(%)	Situação	Comentário
convênio mantido (convênio)	**P**	0	0	0	1	1		Concluído	
	R	0	0	0	1	1	**100,00**		

Manter o Sistema Estadual de Registro Escolar - SERE

SEED

Metas

Meta Física PPA		2008	2009	2010	2011	Total	Realizado/ Previsto(%)	Situação	Comentário
sistema mantido (sistema)	**P**	1	0	1	0	1			
	R	1	0	1	0	1	**100,00**		

Prover a adequação da rede física das escolas públicas da rede estadual de ensino

Metas

Meta Física PPA		2008	2009	2010	2011	Total	Realizado/ Previsto(%)	Situação	Comentário
sistema mantido (sistema)	**P**	0	0	0	1	1		Concluído	
	R	0	0	0	1	1	**100,00**		

Transferir recursos aos estabelecimentos de ensino por meio de convênio

Metas

Meta Física PPA		2008	2009	2010	2011	Total	Realizado/ Previsto(%)	Situação	Comentário
convênio mantido (convênio)	**P**	0	5	0	0	5			
	R	0	0	0	0	0	**0,00**		

Transferir recursos aos estabelecimentos de ensino por meio do Fundo Rotativo

Metas

Meta Física PPA		2008	2009	2010	2011	Total	Realizado/ Previsto(%)	Situação	Comentário
fundo rotativo/transferências (escola)	**P**	2.082	2.082	2.082	2.082	2.082		Concluído	A transferência de recursos aos estabelecimentos de ensino profissionalizante e colégios agrícolas por meio do Fundo Rotativo foram contemplados na PA 2144. Se um mesmo estabelecimento de ensino recebeu, além da cota normal, a cota extra, ele é contado 2 vezes.
	R	4.093	2.123	3.841	3.789	3.789	**181,99**		

SEEC

1080 - Promoção do Desenvolvimento de uma Programação Cultural Educativa

GPS: MATIAS MARINO DA SILVA (matias@seec.pr.gov.br- (041) 3321-4789)

Situação: Concluído

Análise CMA (05/03/2012):

1. TV e-PARANA: adoção de nova denominação, nova marca e nova programação visual, condizente com o estilo inovador do atual governo; nova programação composta dos melhores títulos da TV Cultura e do Canal Brasil, além de novas produções artísticas e jornalísticas próprias; produção e veiculação 5.308 edições com títulos de produção própria, valorizando especialmente o produto cultural paranaense.
2. Rádio FM e-PARANA: nova denominação, nova marca, nova programação visual e nova programação focada em atender, preferencialmente, o público formador de opinião de Curitiba e Região Metropolitana; produção e realização de 42 programas inéditos por semana, 30 interprogramas semanais, 12 horas diárias de programação ao vivo (de segunda a sexta-feira), atualização de notícias e de agenda cultural de hora em hora, todos os dias das 6 às 19horas
3. Rádio AM e-PARANA: nova denominação, nova marca, nova identidade visual e nova programação ancorada por comunicadores, interagindo ao vivo com o público de Curitiba e Região Metropolitana, atendendo a demandas da população, prestando serviços de utilidade pública, informações e oferecendo entretenimento 24 horas por dia; realização de 30 programas inéditos por semana, 22 quadros fixos em programas, 5 interprogramas semanais inéditos, 23 horas de programação diária ao vivo (de segunda a sexta-feira), 8 horas ao vivo nos finais de semana, 15 atualizações semanais de notícias (de segunda a sábado, ao vivo), introdução de programas de auditório, com produções mensais referentes a gêneros musicais diversos como choro, jazz, música de raiz, os tempos das cantoras do rádio, tango, forró, fandango, o tempo dos festivais, o samba.
4. CANAL DA MÚSICA: recuperação completa de um auditório de 120 lugares, que hoje abriga espetáculos abertos ao público todas as semanas; criação de uma área de exposições no hall de entrada do prédio da RTVE; realização das mostras 'Dia do Vinil' (a história da MPB contada através da produção de discos de vinil), 'Despertando o olhar da criança para o Design' (associada a uma mostra de discos de vinil dedicados às crianças ao longo da história da MPB), 'Violão Brasileiro' (mostra marcada pela homenagem aos 82 anos do maestro Waltel Branco.); realização de 76 diferentes eventos, entre shows, reuniões institucionais de secretarias e órgãos do Governo do Estado e formaturas.
5. MUDANÇAS NA INFRAESTRUTURA: reforma emergencial do prédio da RTVE (cobertura e muro); compra de novos transmissores para as rádios FM e AM (Fase: edital de licitação pronto); compra de equipamentos para melhorar a qualidade de produção e transmissão da TV (Fase: edital de licitação pronto); modernização das estações de trabalho de toda a organização (Fase: edital de licitação); projeto para nova rede lógica e elétrica das instalações da e-Paraná (em elaboração); novo sistema de iluminação, sonorização e correção acústica do grande auditório do Canal da Música (previsto para 2012); projeto para transformação do Canal da Música em Espaço Cultural (cinema, área para exposições, auditórios, biblioteca, café e loja).

Situação: Concluído

Avaliação GPS (01/03/2012):

Rádio e TV Educativa do Paraná - RTVE é composta por 4 unidades (TV e-PARANA, Rádio FM e-PARANA, Rádio AM e-PARANA e Canal da Música) e tem como premissas básicas valorizar o produto cultural de qualidade, valorizar a estrutura estadual de distribuição de cultura, estimular o consumo de bens e serviços culturais, formar platéias para consumir bens e serviços culturais de qualidade, além de reforçar na população do estado o sentimento de orgulho de ser paranaense. Abaixo seguem algumas atividades realizadas:
1. TV e-PARANA
- Adoção de nova denominação, nova marca e nova programação visual, condizente com o estilo inovador do atual governo.

SEEC

- Nova programação composta dos melhores títulos da TV Cultura e do Canal Brasil, além de novas produções artísticas e jornalísticas próprias.
- Entre programas artísticos, jornalísticos e conteúdo para 45 espaços interprogramas diários, a TV e-paraná produziu e veiculou 5.308 edições com títulos de produção própria, valorizando especialmente o produto cultural paranaense.
2. Rádio FM e-PARANA
- Nova denominação, nova marca, nova programação visual e nova programação focada em atender, preferencialmente, o público formador de opinião de Curitiba e Região Metropolitana.
- Ao todo, durante o ano, a FM e-paraná produziu e realizou 42 programas inéditos por semana, 30 interprogramas semanais, 12 horas diárias de programação ao vivo (de segunda a sexta-feira), atualização de notícias e de agenda cultural de hora em hora, todos os dias das 6 às 19horas
3. Rádio AM e-PARANA
- Nova denominação, nova marca, nova identidade visual e nova programação ancorada por comunicadores, interagindo ao vivo com o público de Curitiba e Região Metropolitana, atendendo a demandas da população, prestando serviços de utilidade pública, informações e oferecendo entretenimento 24 horas por dia.
- Em 2011, ao todo, a AM e-PARANA realizou 30 programas inéditos por semana, 22 quadros fixos em programas, 5 interprogramas semanais inéditos, 23 horas de programação diária ao vivo (de segunda a sexta-feira), 8 horas ao vivo nos finais de semana, 15 atualizações semanais de notícias (de segunda a sábado, ao vivo), introdução de programas de auditório, com produções mensais referentes a gêneros musicais diversos como choro, jazz, música de raiz, os tempos das cantoras do rádio, tango, forró, fandango, o tempo dos festivais, o samba.

4. CANAL DA MÚSICA

- Recuperação completa de um auditório de 120 lugares, que hoje abriga espetáculos abertos ao público todas as semanas.
- Criação de uma área de exposições no hall de entrada do prédio da RTVE.
- Realização das mostras 'Dia do Vinil' (a história da MPB contada através da produção de discos de vinil), 'Despertando o olhar da criança para o Design' (associada a uma mostra de discos de vinil dedicados às crianças ao longo da história da MPB), 'Violão Brasileiro' (mostra marcada pela homenagem aos 82 anos do maestro Waltel Branco.)
- Realização de 76 diferentes eventos, entre shows, reuniões institucionais de secretarias e órgãos do Governo do Estado e formaturas.

5. MUDANÇAS NA INFRAESTRUTURA
- Reforma emergencial do prédio da RTVE (cobertura e muro)
- Compra de novos transmissores para as rádios FM e AM (Fase: edital de licitação pronto)
- Compra de equipamentos para melhorar a qualidade de produção e transmissão da TV (Fase: edital de licitação pronto)
- Modernização das estações de trabalho de toda a organização (Fase: edital de licitação)
- Projeto para nova rede lógica e elétrica das instalações da e-Paraná (em elaboração)
- Novo sistema de iluminação, sonorização e correção acústica do grande auditório do Canal da Música (previsto para 2012)
- Projeto para transformação do Canal da Música em Espaço Cultural (cinema, área para exposições, auditórios, biblioteca, café e loja).

Recursos Orçamentário-Financeiros

valores em R$ 1,00

Categoria Econômica	Fonte	PPA Atualizado	PPA (Lei)	Programado	Recursos a Programar	Total Orçamentário	Empenhado	Processado	Pago
2008									
Capital	Tesouro	2.984.300	1.000.000	2.572.190	412.110	2.984.300	571.125	164.950	152.951

Relatório de Acompanhamento - Exercício 2011

SEEC

Categoria Econômica	Fonte	PPA Atualizado	PPA (Lei)	Programado	Recursos a Programar	Total Orçamentário	Empenhado	Processado	Pago
Total 2008		2.984.300	1.000.000	2.572.190	412.110	2.984.300	571.125	164.950	152.951
2009									
Capital	Tesouro	1.710.000	1.000.000	49.480	1.660.520	1.710.000	49.480	49.480	49.480
	Outras Fontes	793.779	0	666.979	126.800	793.779	584.402	531.910	525.537
Total 2009		2.503.779	1.000.000	716.459	1.787.320	2.503.779	633.882	581.390	575.017
2010									
Capital	Tesouro	0	1.000.000	0	0	0	0	0	0
	Outras Fontes	230.300	0	230.300	0	230.300	203.640	196.111	160.694
Total 2010		230.300	1.000.000	230.300	0	230.300	203.640	196.111	160.694
2011									
Capital	Tesouro	0	1.000.000	0	0	0	0	0	0
	Outras Fontes	172.597	0	172.597	0	172.597	153.242	127.669	124.719
Total 2011		172.597	1.000.000	172.597	0	172.597	153.242	127.669	124.719
Total Geral		5.890.976	4.000.000	3.691.546	2.199.430	5.890.976	1.561.890	1.070.120	1.013.381

Produtos

Adequar a emissora no sistema digital - canal 36

Metas

Meta Física PPA		2008	2009	2010	2011	Total	Realizado/ Previsto(%)	Situação	Comentário
equipamento (unidade)	**P**	0	0	0	3	3		Não realizado	Não houve liberação de recursos orçamentários.
	R	0	0	0	0	0	**0,00**		

Adquirir e manter tecnologia de informação

Metas

Meta Física PPA		2008	2009	2010	2011	Total	Realizado/ Previsto(%)	Situação	Comentário
equipamento (unidade)	**P**	3	0	0	0	3			
	R	38	0	0	0	38	**1266,67**		

Adquirir equipamentos para rede de transmissão

Metas

Meta Física PPA		2008	2009	2010	2011	Total	Realizado/ Previsto(%)	Situação	Comentário
equipamento (unidade)	**P**	0	5	5	0	10			
	R	0	5	7	0	12	**120,00**		

Ampliar o público alvo através de TV por assinatura

SEEC

Metas

Meta Física PPA		2008	2009	2010	2011	Total	Realizado/ Previsto(%)	Situação	Comentário
sistema ampliado (ligação)	**P**	0	1	1	0	2			
	R	0	1	1	0	2	**100,00**		

Aumentar a programação local e eventos

Metas

Meta Física PPA		2008	2009	2010	2011	Total	Realizado/ Previsto(%)	Situação	Comentário
evento promovido (evento)	**P**	10	0	0	0	10			
	R	10	0	0	0	10	**100,00**		

Aumentar as unidades móveis e seus equipamentos complementares

Metas

Meta Física PPA		2008	2009	2010	2011	Total	Realizado/ Previsto(%)	Situação	Comentário
sistema ampliado (praça)	**P**	4	0	0	0	4			
	R	1	0	0	0	1	**25,00**		

Capacitar pessoal técnico

Metas

Meta Física PPA		2008	2009	2010	2011	Total	Realizado/ Previsto(%)	Situação	Comentário
plano elaborado (plano)	**P**	0	21	21	0	42			
	R	0	0	3	0	3	**7,14**		

Conservar acervo de filmes

Metas

Meta Física PPA		2008	2009	2010	2011	Total	Realizado/ Previsto(%)	Situação	Comentário
produzir documentário (unidade)	**P**	10	0	0	0	10			
	R	5	0	0	0	5	**50,00**		

Executar melhorias na digitalização do sinal de retransmissão

Metas

Meta Física PPA		2008	2009	2010	2011	Total	Realizado/ Previsto(%)	Situação	Comentário
sistema ampliado (sistema)	**P**	1	0	0	0	1			

SEEC

	R	1	0	0	0	1	**100,00**

Executar melhorias operacionais no prédio da RTVE

Metas

Meta Física PPA		2008	2009	2010	2011	Total	Realizado/ Previsto(%)	Situação	Comentário
prédio restaurado (m²)	**P**	1.000	0	0	0	1.000			
	R	0	0	0	0	0	**0,00**		

Expandir a rota de repeditoras estaduais

Metas

Meta Física PPA		2008	2009	2010	2011	Total	Realizado/ Previsto(%)	Situação	Comentário
sistema ampliado (praça)	**P**	0	20	20	0	40			
	R	0	0	17	0	17	**42,50**		

Implantar nova programação

Metas

Meta Física PPA		2008	2009	2010	2011	Total	Realizado/ Previsto(%)	Situação	Comentário
plano elaborado (plano)	**P**	0	2	2	0	4			
	R	0	2	2	0	4	**100,00**		

Prover a infraestrutura de estúdios, auditórios e cenários

Metas

Meta Física PPA		2008	2009	2010	2011	Total	Realizado/ Previsto(%)	Situação	Comentário
equipamento (unidade)	**P**	10	0	0	10	20		Concluído	Meta atingida acima do previsto no período com recursos do Tesouro.
	R	0	0	0	18	18	**90,00**		

Transmitir e produzir eventos

Metas

Meta Física PPA		2008	2009	2010	2011	Total	Realizado/ Previsto(%)	Situação	Comentário
evento promovido (evento)	**P**	0	100	100	0	200			
	R	0	100	54	0	154	**77,00**		

SEEC

1081 - Promoção de Projetos na Área da Música e das Artes Cênicas e Ampliação da Atuação do Teatro Guaíra

GPS: MATIAS MARINO DA SILVA (matias@seec.pr.gov.br- (041) 3321-4789)

Situação: Concluído

Análise CMA (05/03/2012):

O Centro Cultural Teatro Guaíra tem por finalidade promover o desenvolvimento das artes cênicas, da música, da dança e a apresentação de espetáculos artístico culturais.
Além de suas próprias produções, no período de janeiro a novembro, viabilizou a realização em seus três auditórios e no Teatro José Maria Santos, 600 apresentações de espetáculos e eventos de produções locais, nacionais e internacionais dos mais variados gêneros artísticos, que atingiram um público estimado de 245.155 espectadores.
No mesmo período, os corpos estáveis mantidos pelo Centro Cultural desenvolveram as seguintes atividades:
1. BALÉ TEATRO GUAIRA - além de espetáculos, oficinas e cursos, também realizou projetos especiais, tais como:
- Virada Cultural - apresentou um trabalho inédito para cerca de duas mil pessoas - 'Coreografias para Ambientes Preparados', de Carmem Jorge.
- Projeto 30 minutos, palestras e debates com convidados de diversas áreas com cerca de mil participantes.
- Projeto Perfume, de cunho artístico educacional, visa a circulação de trabalhos da companhia em ambientes com menor acessibilidade à dança - 800 participantes.
- Perfume humanizando ambientes, apresentação de trabalhos de dança em hospitais, centros de recuperação e/ou locais onde a dança possa contribuir para a humanização do ambiente - 500 participantes.
- Perfume formando plateias, apresentação de trabalhos de dança dirigidos a instituições de ensino com 'bate-papo' entre estudantes e bailarinos - 300 participantes.
- Perfume onde você está, apresentação de trabalhos de dança em ruas, praças públicas, museus e outros locais para além do ambiente do teatro. Foram realizadas 08 apresentações em Curitiba, atingindo um público total de 7.935 pessoas.
2. ORQUESTRA SINFÔNICA DO PARANÁ - A Orquestra iniciou a temporada de 2011 com uma agenda predefinida de concertos que foram apresentados no Teatro Guaíra e outros espaços de Curitiba. O grupo também circulou pelo Estado, realizando concertos nas cidades de Arapongas, Apucarana, Londrina, Maringá, Toledo, Cascavel, Ponta Grossa e Rio Negro. No total foram 34 apresentações, sendo 26 em Curitiba, que reuniu 29.342 espectadores.
A Orquestra também realizou um concerto na Sala São Paulo, no dia 27 de novembro (SP - Capital), com um público de 712 espectadores, além de 05 Concertos didáticos, no Canal da Música para alunos da Rede Estadual de Ensino com a participação de 1.550 alunos.
Concertos de Câmara - uma parceria entre o Teatro Guaíra e Associação dos Músicos Profissionais da Orquestra Sinfônica do Paraná, tem como objetivo diversificar o repertório de música de câmara explorando obras poucas lembradas, atingindo um público 380 pessoas.
3. GUAIRA 2 CIA DE DANÇA - 06 apresentações da coreografia 'Blow Elliot Benjamin', sendo 05 em Curitiba e 01 em Araucária, atingindo um público estimado de 1.611 pessoas.
4. Projeto 'Teatro para Piás e Gurias' - 26 apresentações de diferentes espetáculos no Teatro José Maria Santos, assistidas por um público estimado de 1.899 espectadores.
5. FESTIVAL ESPETACULAR DE TEATRO DE BONECOS - realizado no período de 16 a 24 de julho, a 18ª edição do evento contou com 54 apresentações de 27 diferentes espetáculos dos 25 grupos participantes, em espaços diversos da cidade, atingindo um público de 9.247 pessoas.
6. ESCOLA DE DANÇA TEATRO GUAÍRA - mantida pelo Centro Cultural Teatro Guaíra está voltada essencialmente ao ensino da dança clássica para alunos de 06 a 21 anos. Mantém um número estimado de 270 alunos, em 10 diferentes níveis de formação. Durante o ano a Escola participou de 22 eventos - 21 em Curitiba e 01 em Itajaí-SC, atingindo um público estimado de 19.659 espectadores.

Situação: Concluído

SEEC

Avaliação GPS (01/03/2012):

O Centro Cultural Teatro Guaíra tem por finalidade promover o desenvolvimento das artes cênicas, da música, da dança e a apresentação de espetáculos artístico-culturais.
Além de suas próprias produções, no período de janeiro a novembro o CCTG viabilizou a realização em seus três auditórios e no Teatro José Maria Santos, 600 apresentações de espetáculos e eventos de produções locais, nacionais e internacionais dos mais variados gêneros artísticos. Tais apresentações atingiram um público estimado de 245.155 espectadores.
No mesmo período, os corpos estáveis mantidos pelo Centro Cultural desenvolveram as seguintes atividades:
1. BALÉ TEATRO GUAIRA - além de espetáculos, oficinas e cursos, o balé também realizou projetos especiais como:
- Virada Cultural - A participação do Balé Teatro Guaíra durante a Virada Cultural foi mais um momento histórico para a companhia, que apresentou um trabalho inédito para cerca de duas mil pessoas. 'Coreografias para Ambientes Preparados', de Carmem Jorge, usou as fachadas e janelas do prédio histórico do Teatro Guaíra como cenário para apresentações dos bailarinos e projeções de videodança.
- Projeto 30 minutos, palestras e debates com convidados de diversas áreas que atingiu cerca de mil participantes.
- Projeto Perfume, de cunho artístico educacional, visa a circulação de trabalhos da companhia em ambientes com menor acessibilidade à dança - 800/participantes.
- Perfume humanizando ambientes, apresentação de trabalhos de dança em hospitais, centros de recuperação e/ou locais onde a dança possa contribuir para a humanização do ambiente - 500/participantes.
- Perfume formando platéias, apresentação de trabalhos de dança dirigidos a instituições de ensino com 'bate-papo' entre estudantes e bailarinos - 300/participantes.
- Perfume onde você está, apresentação de trabalhos de dança em ruas, praças públicas, museus e outros locais para além do ambiente do teatro. Foram realizadas 08 apresentações em Curitiba, atingindo um público total de 7.935 pessoas.
2. ORQUESTRA SINFÔNICA DO PARANÁ - A Orquestra iniciou a temporada de 2011 com uma agenda predefinida de concertos que foram apresentados no Teatro Guaíra e outros espaços de Curitiba. O grupo também circulou pelo Estado, realizando concertos nas cidades de Arapongas, Apucarana, Londrina, Maringá, Toledo, Cascavel, Ponta Grossa e Rio Negro. No total foram 34 apresentações, sendo 26 em Curitiba, que reuniu 29.342 espectadores.
A Orquestra também realizou um concerto na Sala São Paulo, no dia 27.11.2011 (SP - Capital), contando com um público de 712 espectadores e 05(cinco) Concertos didáticos, no Canal da Música para alunos da Rede Estadual de Ensino com a participação de 1.550/alunos.
Concertos de Câmara - uma parceria entre o Teatro Guaíra e Associação dos Músicos Profissionais da Orquestra Sinfônica do Paraná, tem como objetivo diversificar o repertório de música de câmara explorando obras poucas lembradas, atingindo um público 380 pessoas.
3. GUAIRA 2 CIA DE DANÇA - realizou 06 apresentações da coreografia 'Blow Elliot Benjamin', sendo 05 em Curitiba e 01 em Araucária, atingindo um público estimado de 1.611 pessoas.
4. O PROJETO 'Teatro para Piás e Gurias' - realizou 26 apresentações de diferentes espetáculos no Teatro José Maria Santos, que foram assistidas por um público estimado de 1.899 espectadores.
5. FESTIVAL ESPETACULAR DE TEATRO DE BONECOS - realizado no período de 16 a 24 de julho, a 18ª edição do evento contou com 54 apresentações de 27 diferentes espetáculos dos 25 grupos participantes, em espaços diversos da cidade, atingindo um público de 9.247 pessoas.
6. ESCOLA DE DANÇA TEATRO GUAÍRA - a escola mantida pelo Centro Cultural Teatro Guaíra está voltada essencialmente ao ensino da dança clássica para alunos de 06 a 21 anos. Atualmente mantém um número estimado de 270 alunos em 10 diferentes níveis de formação. Como resultado das atividades didáticas, a escola realiza apresentações públicas e participa de festivais de dança pelo país, com os grupos artísticos formados pelo seu corpo discente nas diferentes faixas etárias. Durante o corrente ano a Escola participou de 22 eventos, sendo 21 em Curitiba e 01 em Itajaí-SC, atingindo um público estimado de 19.659 espectadores.

Recursos Orçamentário-Financeiros

valores em R$ 1,00

Relatório de Acompanhamento - Exercício 2011

ECAR-001A - Órgão e estrutura

SEEC

Categoria Econômica	Fonte	PPA Atualizado	PPA (Lei)	Programado	Recursos a Programar	Total Orçamentário	Empenhado	Processado	Pago
2008									
Correntes	Tesouro	495.600	285.000	495.600	0	495.600	483.559	456.042	447.592
	Outras Fontes	1.047.000	545.000	1.047.000	0	1.047.000	980.138	934.275	933.797
Capital	Outras Fontes	10.000	10.000	4.000	6.000	10.000	0	0	0
Total 2008		1.552.600	840.000	1.546.600	6.000	1.552.600	1.463.697	1.390.317	1.381.389
2009									
Correntes	Tesouro	580.000	505.000	580.000	0	580.000	555.635	546.088	537.288
	Outras Fontes	846.740	695.000	761.000	85.740	846.740	737.870	733.630	733.486
Capital	Tesouro	250.000	0	0	250.000	250.000	0	0	0
	Outras Fontes	0	10.000	0	0	0	0	0	0
Total 2009		1.676.740	1.210.000	1.341.000	335.740	1.676.740	1.293.505	1.279.719	1.270.774
2010									
Correntes	Tesouro	290.713	790.000	290.713	0	290.713	278.832	278.832	278.832
	Outras Fontes	869.740	745.000	500.000	369.740	869.740	496.437	473.600	473.600
Capital	Outras Fontes	0	10.000	0	0	0	0	0	0
Total 2010		1.160.453	1.545.000	790.713	369.740	1.160.453	775.268	752.431	752.431
2011									
Correntes	Tesouro	481.200	800.000	481.200	0	481.200	469.105	461.953	445.683
	Outras Fontes	1.287.293	750.000	1.287.293	0	1.287.293	1.232.108	1.163.959	1.163.959
Total 2011		1.768.493	1.550.000	1.768.493	0	1.768.493	1.701.213	1.625.912	1.609.642
Total Geral		6.158.286	5.145.000	5.446.806	711.480	6.158.286	5.233.684	5.048.379	5.014.236

Produtos

Construir espaço destinado à Escola de Danças e depósito de cenários do CCTG

Metas

Meta Física PPA		2008	2009	2010	2011	Total	Realizado/ Previsto(%)	Situação	Comentário
Construção de Edifícios Públicos (m²)	**P**	0	5.200	0	0	5.200			
	R	0	0	0	0	0	**0,00**		

Montar ópera

Metas

Meta Física PPA		2008	2009	2010	2011	Total	Realizado/ Previsto(%)	Situação	Comentário
evento promovido (unidade)	**P**	3	3	1	3	10		Realizado no Período	A disponibilidade orçamentária foi parcial para atender evento promovido
	R	1	4	0	1	6	**60,00**		

Promover concertos sinfônicos

SEEC

Metas

Meta Física PPA		2008	2009	2010	2011	Total	Realizado/ Previsto(%)	Situação	Comentário
evento promovido (unidade)	**P**	30	30	30	32	122		Concluído	Concertos no Interior e na Capital
	R	34	31	39	32	136	**111,48**		

Promover e apoiar a circulação de espetáculos

Metas

Meta Física PPA		2008	2009	2010	2011	Total	Realizado/ Previsto(%)	Situação	Comentário
evento promovido (unidade)	**P**	6	10	10	5	31		Concluído	
	R	31	16	13	5	65	**209,68**		

Promover e apresentar a Companhia de Dança G2

Metas

Meta Física PPA		2008	2009	2010	2011	Total	Realizado/ Previsto(%)	Situação	Comentário
evento promovido (unidade)	**P**	15	14	14	6	49		Concluído	
	R	17	17	5	9	48	**97,96**		

Promover e apresentar a Escola de Dança do Teatro Guaíra

Metas

Meta Física PPA		2008	2009	2010	2011	Total	Realizado/ Previsto(%)	Situação	Comentário
evento promovido (unidade)	**P**	6	6	6	7	25		Concluído	
	R	22	25	13	22	82	**328,00**		

Promover e apresentar o Ballet Teatro Guaíra

Metas

Meta Física PPA		2008	2009	2010	2011	Total	Realizado/ Previsto(%)	Situação	Comentário
evento promovido (unidade)	**P**	15	15	15	6	51		Concluído	
	R	37	18	31	12	98	**192,16**		

Promover e realizar o Troféu Gralha Azul

Metas

Meta Física PPA		2008	2009	2010	2011	Total	Realizado/ Previsto(%)	Situação	Comentário
evento promovido (unidade)	**P**	1	1	1	1	4		Concluído	

SEEC

	R	1	18	2	1	22	**550,00**

Promover e realizar o Troféu Gralha Azul

Metas

Meta Física PPA		2008	2009	2010	2011	Total	Realizado/ Previsto(%)	Situação	Comentário
prêmio (unidade)	P	0	0	0	0	0			
	R	0	0	0	0	0	**0,00**		

Promover o 17º Festival Espetacular de Teatro de Bonecos

Metas

Meta Física PPA		2008	2009	2010	2011	Total	Realizado/ Previsto(%)	Situação	Comentário
evento promovido (unidade)	P	1	0	0	0	1			
	R	64	0	0	0	64	**6400,00**		

Promover o 18º Festival Espetacular de Teatro de Bonecos

Metas

Meta Física PPA		2008	2009	2010	2011	Total	Realizado/ Previsto(%)	Situação	Comentário
evento promovido (unidade)	P	0	1	1	0	2			
	R	0	0	0	0	0	**0,00**		

Promover o 19º Festival Espetacular de Teatro de Bonecos

Metas

Meta Física PPA		2008	2009	2010	2011	Total	Realizado/ Previsto(%)	Situação	Comentário
evento promovido (unidade)	P	0	0	0	0	0			
	R	0	0	0	0	0	**0,00**		

Promover o 20º Festival Espetacular de Teatro de Bonecos

Metas

Meta Física PPA		2008	2009	2010	2011	Total	Realizado/ Previsto(%)	Situação	Comentário
evento promovido (unidade)	P	0	0	0	1	1		Concluído	
	R	0	0	0	1	1	**100,00**		

Promover o Teatro para o Povo

SEEC

Metas

Meta Física PPA		2008	2009	2010	2011	Total	Realizado/ Previsto(%)	Situação	Comentário
evento promovido (unidade)	**P**	10	12	12	12	46		Não realizado	Meta substituída pelo Projeto Piás e Gurias
	R	35	33	13	0	81	**176,09**		

Realizar estudos para a construção do espaço destinado à Escola de Danças e depósito de cenários do CCTG

Metas

Meta Física PPA		2008	2009	2010	2011	Total	Realizado/ Previsto(%)	Situação	Comentário
Construção de Edifícios Públicos (m²)	**P**	400	0	0	0	400			
	R	0	0	0	0	0	**0,00**		

SEEC

1082 - Promoção de Projetos na Área de Incentivo à Leitura e Assessoramento a Bibliotecas Públicas

GPS: MATIAS MARINO DA SILVA (matias@seec.pr.gov.br- (041) 3321-4789)

Situação: Concluído

Análise CMA (06/03/2012):

Ao longo de 2011, a gestão da Biblioteca Pública do Paraná iniciou um trabalho de atualização do acervo, criação de eventos literários, culturais e modernização da instituição. Foi lançado seu jornal literário, o Cândido, que teve grande repercussão na imprensa, entre leitores e intelectuais. Igualmente bem-sucedidos foram os eventos culturais, como o projeto 'Um Escritor na Biblioteca', que trouxe grandes nomes da literatura para conversar sobre suas experiências de leitura com os frequentadores da BPP. O resumo desses e de outros projetos, segue abaixo:

1. Jornal Cândido - com tiragem de 5.000 exemplares e edição mensal, teve sua primeira edição em agosto/2011. É distribuído em diversos pontos de cultura da cidade, como museus (da SEEC), cafés, livrarias e Faróis do Saber. Sua linha editorial é voltada para a difusão do livro, leitura e literatura. Na sua quinta edição, o jornal começou a ser conhecido nacionalmente, já que é distribuído em diversos pontos do país, por meio de um mailling dirigido que contempla escritores, jornalistas, editores e leitores.
2. Um Escritor na Biblioteca - releitura do projeto homônimo realizado pela BPP na década de 1980, em que grandes escritores falam sobre suas experiências com a leitura e seu envolvimento com as bibliotecas. Os depoimentos são gravados em áudio e vídeo e transcritos no jornal Cândido mensalmente. Também são transmitidos pela E-Paraná, que grava os bate-papos e os transforma em programas com uma hora de duração - 428 participantes.
3. Oficinas de Criação Literária - aconteceram mensalmente desde abril. Foram ofertadas oficinas de crônica, romance, ficção, conto, poesia, reportagem, texto dramático e leitura. Também foi ofertada uma oficina de Ilustração Editorial - 128 participantes.
4. Aventuras Literárias e Hora do Conto - Projeto que reúne autores infanto juvenis para um bate-papo com o público jovem. Também voltado ao público infantil, a 'Hora do Conto' reúne grande número de crianças. Entre janeiro e novembro, reuniram cerca de 8.700 crianças.
5. Teatro - sete apresentações no ano que reuniram um público de 953 crianças.
6. Rumos Cultural - em parceria com o Rumos Itaú Cultural, a BPP realizou, em maio, o laboratório 'Em Busca do Personagem: Um Olhar Singular', com 50 participantes.
7. Projetos Extremos - Círculo de Leitura de Ficções Radicais - nos meses de maio e setembro - 30 participantes.
8. Semana Nacional do livro e da Biblioteca - realizada de 24 a 29 de outubro, com uma série de eventos, exposições (3.000 visitantes) e palestras relativos à data. Além da apresentação do Plano Estadual do Livro, Leitura e Literatura (PELLL), foram ofertados cursos, oficinas (35 inscritos) e 06 apresentações musicais, com aproximadamente 3.000 expectadores.
9. Atendimento aos Municípios (Sistema Estadual de Bibliotecas Públicas - SEBP)
Treinamento - Projeto Biblioteca Cidadã - participação de 179 pessoas que representaram 146 municípios. Foram repassados 18.672 volumes de livros e 8.357 fascículos de periódicos para reforçar os acervos das bibliotecas públicas municipais do Paraná.
Encontros Regionais - realizado um encontro no município de Nova Esperança com 33 participantes de 15 municípios e outro no município de Campo Mourão com a 39 participantes de 13 municípios.
10. Virada Cultural (Acantonamento) - 45 crianças, de 07 a 13 anos, passaram 'Uma noite na Biblioteca'.
11. Conclusão do Plano Estadual do Livro, Leitura e Literatura (PELL) - reúne políticas públicas que visam a democratização do acesso ao livro e a valorização da leitura. O Plano foi apresentado em três audiências públicas: em Curitiba, Foz do Iguaçu e Maringá.
12. Outros projetos - adquiridos cerca de 6.000 novos livros; promoção de uma série de exposições; parceria com o SESC-PR, para fazer a curadoria das exposições no hall de entrada da biblioteca.

SEEC

Situação: Concluído

Avaliação GPS (01/03/2012):

Ao longo de 2011, a gestão da Biblioteca Pública do Paraná iniciou um trabalho de atualização do acervo, criação de eventos literários,culturais e modernização da instituição. Nesses doze meses iniciais, a Biblioteca lançou seu jornal literário, o Cândido, que teve grande repercussão na imprensa, entre leitores e intelectuais. Igualmente bem-sucedidos foram os eventos culturais, como o projeto 'Um Escritor na Biblioteca', que trouxe grandes nomes da literatura para conversar sobre suas experiências de leitura com os frequentadores da BPP. O resumo desses e de outros projetos, como as oficinas de criação literária, segue abaixo:
1. Jornal Cândido - Com tiragem de cinco mil exemplares e edição mensal, o Cândido teve sua primeira edição em agosto de 2011. O jornal é distribuído em diversos pontos de cultura da cidade, como museus (da SEEC), cafés, livrarias e Faróis do Saber. Sua linha editorial é voltada para a difusão do livro, leitura e literatura. Publica mensalmente textos sobre grandes nomes da literatura nacional e mundial, matérias sobre o mercado editorial, perfis e inéditos # contos, crônicas e poemas. Já contribuíram para o Cândido nomes como Amilcar Bettega, José Castello, Joca Reiners Terron, Ricardo Silvestrin, Ronaldo Correia de Brito e Alberto Martins, Marcelino Freire, entre outros. Atualmente na quinta edição, o jornal começa a ser conhecido nacionalmente, já que é distribuído em diversos pontos do país, por meio de um mailling dirigido que contempla escritores, jornalistas, editores e leitores.
2. Um Escritor na Biblioteca - É a releitura do projeto homônimo realizado pela BPP na década de 1980, em que grandes escritores falam sobre suas experiências com a leitura e seu envolvimento com as bibliotecas. Ao longo de 2011, dez autores passaram pela BPP: Cristovão Tezza, Luiz Ruffato, Antônio Torres, Elvira Vigna, Marçal Aquino, Reinaldo Moraes, Luiz Alfredo Garcia-Roza, Milton Hatoum, Sérgio Sant' Anna e Ana Paula Maia. Os depoimentos do evento são gravados em áudio e vídeo e transcritos no jornal Cândido mensalmente. Também são transmitidos pela E-Paraná, que grava os bate-papos e os transforma em programas com uma hora de duração - 428 participantes.
3. Oficinas de Criação Literária - As oficinas acontecerem mensalmente desde abril. Aliando teoria e prática à experiência dos convidados, elas colocaram o público em contato com diversos gêneros de escrita. Ao longo do ano, foram ofertadas oficinas de crônica (Humberto Werneck), romance (Luiz Ruffato), ficção (Michel Laub), conto (Miguel Sanches Neto), poesia (Marcelo Sandman), reportagem (Eliane Brum), texto dramático (Marcos Damasceno) e leitura (Sérgio Rodrigues). Também foi ofertada uma oficina de Ilustração Editorial, ministrada pelos artistas Benett e Ricardo Humberto - 128 participantes.
4. Aventuras Literárias e Hora do Conto - Projeto que reúne autores infantojuvenis para um bate-papo com o público jovem. Ao longo do ano, nomes como: Leila Cordeiro, Marina Colasanti, Cléo Busatto, Almir Correia, Adriana Sydor, Ricardo Azevedo, Alexandre Santana Neto e Liana Leão participaram do evento. Também voltado ao público infantil, a 'Hora do Conto' já é um evento consolidado e que reúne grande número de crianças. Entre janeiro e novembro, a 'Hora do Conto' e o 'Aventuras Literárias' reuniram cerca de oito mil e setecentas crianças.
5. Teatro - As apresentações teatrais aconteceram para que a criança tenha contato com a arte e desfrutem dessa atividade cultural. As sete apresentações do ano reuniram um público total de 953 crianças.
6. Rumos Cultural - Em parceria com o Rumos Itaú Cultural, a Biblioteca Pública do Paraná realizou, no mês de maio, o laboratório 'Em Busca do Personagem: Um Olhar Singular'. Coordenado pelo escritor, jornalista e crítico literário José Castello, o laboratório abordou temas relacionados à reportagem em jornalismo cultural, com destaque para a construção de personagens - 50 participantes.
7. Projetos Extremos - Círculo de Leitura de Ficções Radicais - Nos meses de maio e setembro, a Biblioteca Pública do Paraná promoveu o projeto 'Extremos - Círculo de Leitura de Ficções Radicais'. Criado pelo escritor e crítico literário José Castello e pelo músico e diretor teatral Flávio Stein, 'Extremos' consiste na leitura em voz alta de obras que desestabilizem o leitor e nele produzam interpretações e questionamentos sobre o mundo contemporâneo. Durante os quatro dias de evento, Castello e Stein leram e debateram com o público os livros 'Um copo de cólera', de Raduam Nassar, e 'A hora da estrela', romance de Clarice Lispector - 30 pessoas participaram.
8. Semana Nacional do livro e da Biblioteca - Entre os dias 24 e 29 de outubro, a BPP realizou a Semana Nacional do Livro e da Biblioteca, com uma série de eventos, exposições (3 mil visitantes) e palestras relativos à data com. Além da apresentação do Plano Estadual do Livro, Leitura e Literatura (PELLL) e palestra do escritor e crítico literário Affonso Romano

SEEC

de Sant'Anna, foram ofertados cursos, oficinas(35/inscritos) e 06 apresentações musicais ao longo de seis dias no hall de entrada da BPP, com aproximadamente 3mil expectadores.
9. Atendimento aos Municípios (Sistema Estadual de Bibliotecas Públicas - SEBP)
Treinamento - Projeto Biblioteca Cidadã - Participação de 179/pessoas que representaram /146 municípios. Pelo Sistema foram repassados 18.672/volumes de livros e 8.357/fascículos de periódicos para reforçar os acervos das bibliotecas públicas municipais do Paraná.
Encontros Regionais - Foram realizados dois Encontros Regionais um no município de Nova Esperança com a participação de 33/pessoas representando 15/municípios e o outro encontro no município de Campo Mourão com a participação de 39/pessoas que representaram 13/municípios.
10. Virada Cultural (Acantonamento) - Durante a Virada Cultural, a Biblioteca Pública do Paraná preparou uma programação voltada ao público infantil. 45 crianças, de 07 a 13 anos, passaram 'Uma noite na Biblioteca'.
11. Plano Estadual do Livro, Leitura e Literatura - PELL - A Biblioteca Pública do Paraná, juntamente com a SEEC, concluiu o Plano Estadual do Livro, Leitura e Literatura (PELLL), que reúne políticas públicas que visam a democratização do acesso ao livro e a valorização da leitura. O Plano foi apresentado em três audiências públicas: em Curitiba, Foz do Iguaçu e Maringá.
12. Outros projetos - Desde janeiro, cerca de seis mil novos livros foram adquiridos. Obras de literatura, clássica e contemporânea, infantojuvenis, história em quadrinhos e livros técnicos, que formam uma seleção plural que irá integrar o acervo de 530 mil títulos da Biblioteca (incluindo periódicos).
A BPP promoveu uma série de exposições ao longo do ano, entre elas a mostra 'Letrados Caricatos', do artista gráfico Robson Vilalba, que traz doze caricaturas de grandes escritores da literatura mundial.
A BPP também firmou parceria com o SESC-PR, que passa a fazer a curadoria das exposições no hall de entrada da biblioteca. Os artistas selecionados nos editais do SESC, agora passam a expor também na BPP.

Recursos Orçamentário-Financeiros

valores em R$ 1,00

Categoria Econômica	Fonte	PPA Atualizado	PPA (Lei)	Programado	Recursos a Programar	Total Orçamentário	Empenhado	Processado	Pago
2008									
Correntes	Tesouro	262.501	250.000	194.000	68.501	262.501	35.603	35.603	35.603
	Outras Fontes	45.549	32.000	45.549	0	45.549	19.458	10.261	10.261
Capital	Tesouro	52.500	50.000	40.000	12.500	52.500	0	0	0
	Outras Fontes	15.549	8.000	15.549	0	15.549	815	815	815
Total 2008		376.099	340.000	295.098	81.001	376.099	55.876	46.679	46.679
2009									
Correntes	Tesouro	7.500	402.000	7.500	0	7.500	6.000	6.000	6.000
	Outras Fontes	93.223	32.000	93.223	0	93.223	86.899	86.899	86.899
Capital	Tesouro	242.500	100.000	42.500	200.000	242.500	37.786	37.786	37.786
	Outras Fontes	10.000	8.000	10.000	0	10.000	9.955	9.955	9.955
Total 2009		353.223	542.000	153.223	200.000	353.223	140.640	140.640	140.640
2010									
Correntes	Tesouro	0	654.100	0	0	0	0	0	0
	Outras Fontes	118.850	42.000	98.201	20.649	118.850	67.364	65.364	65.364
Capital	Tesouro	0	150.000	0	0	0	0	0	0
	Outras Fontes	20.000	8.000	15.000	5.000	20.000	14.558	14.558	14.558
Total 2010		138.850	854.100	113.201	25.649	138.850	81.922	79.922	79.922
2011									
Correntes	Tesouro	1.084.188	1.106.240	1.084.188	0	1.084.188	996.522	181.424	166.485

Relatório de Acompanhamento - Exercício 2011

ECAR-001A - Órgão e estrutura

SEEC

Categoria Econômica	Fonte	PPA Atualizado	PPA (Lei)	Programado	Recursos a Programar	Total Orçamentário	Empenhado	Processado	Pago
	Outras Fontes	101.524	42.000	47.391	54.133	101.524	44.042	44.042	44.042
Capital	Tesouro	21.100	200.000	21.100	0	21.100	21.099	16.181	16.181
	Outras Fontes	25.675	8.000	14.408	11.267	25.675	14.408	12.407	12.407
Total 2011		1.232.487	1.356.240	1.167.087	65.400	1.232.487	1.076.071	254.055	239.116
Total Geral		2.100.659	3.092.340	1.728.609	372.050	2.100.659	1.354.510	521.296	506.357

Produtos

Apoiar e Promover Atividades de Incentivo a Leitura, ao Conhecimento e a Cultura

Metas

Meta Física PPA		2008	2009	2010	2011	Total	Realizado/ Previsto(%)	Situação	Comentário
acervo bibliográfico adquirido (livro)	**P**	300	130	1.600	1.250	3.280		Realizado no Período	Disponibilidade orçamentária insuficiente para atender na integra o produto.
	R	235	154	0	331	720	**21,95**		
evento promovido (unidade)	**P**	270	270	519	270	270		Realizado no Período	Disponibilidade orçamentária insuficiente para atender na integra o produto.
	R	332	97	0	95	95	**35,19**		

Desenvolver Atividades Especiais para Portadores de Deficiência

Metas

Meta Física PPA		2008	2009	2010	2011	Total	Realizado/ Previsto(%)	Situação	Comentário
evento promovido (município)	**P**	8	8	8	0	24			
	R	1	7	0	0	8	**33,33**		
evento promovido (unidade)	**P**	0	0	2	4	6		Concluído	
	R	0	0	3	4	7	**116,67**		

Desenvolver Atividades para Expandir a Atuação Cultural da BPP

Metas

Meta Física PPA		2008	2009	2010	2011	Total	Realizado/ Previsto(%)	Situação	Comentário
exposição (unidade)	**P**	62	30	24	36	152		Realizado no Período	
	R	36	29	0	36	101	**66,45**		
livro distribuído (livro)	**P**	38.000	13.000	21.000	33.100	105.100		Realizado no Período	A disponibilidade orçamentária foi parcial para atender ação cultural nos municípios
	R	17.072	21.566	0	30.500	69.138	**65,78**		

Desenvolver Atividades para Preservação da Memória Cultural do Estado

Relatório de Acompanhamento - Exercício 2011

ECAR-001A - Órgão e estrutura

SEEC

Metas

Meta Física PPA		2008	2009	2010	2011	Total	Realizado/ Previsto(%)	Situação	Comentário
evento promovido (unidade)	**P**	13	13	2	12	40		Realizado no Período	Disponibilidade orçamentária insuficiente para atender na integra o produto.
	R	12	12	0	2	26	**65,00**		

Modernizar Tecnologicamente a Área da Cultura

Metas

Meta Física PPA		2008	2009	2010	2011	Total	Realizado/ Previsto(%)	Situação	Comentário
equipamento (unidade)	**P**	108	4	5	1	118		Concluído	
	R	24	28	3	6	61	**51,69**		

Promover Cursos, Palestras, Apresentações, Lançamento de Livros, Sessões de Cinema e Exposições

Metas

Meta Física PPA		2008	2009	2010	2011	Total	Realizado/ Previsto(%)	Situação	Comentário
evento promovido (unidade)	**P**	170	170	170	170	680		Realizado no Período	Disponibilidade orçamentária insuficiente para atender na integra o produto.
	R	163	157	0	112	432	**63,53**		
exposição (unidade)	**P**	40	40	110	40	230		Realizado no Período	
	R	59	82	0	56	197	**85,65**		

Promover Eventos Especiais

Metas

Meta Física PPA		2008	2009	2010	2011	Total	Realizado/ Previsto(%)	Situação	Comentário
evento cultural (unidade)	**P**	30	30	30	30	120		Realizado no Período	
	R	33	19	0	32	84	**70,00**		
prêmio (unidade)	**P**	4	7	5	3	19		Realizado no Período	
	R	5	4	0	4	13	**68,42**		

Reformar a estrutura predial da Biblioteca Pública do Paraná

Metas

Meta Física PPA		2008	2009	2010	2011	Total	Realizado/ Previsto(%)	Situação	Comentário
Construção de Edifícios Públicos (m²)	**P**	0	5	0	0	5			
	R	0	0	0	0	0	**0,00**		

SEEC

Reformar a estrutura predial da Biblioteca Pública do Paraná

Metas

Meta Física PPA		2008	2009	2010	2011	Total	Realizado/ Previsto(%)	Situação	Comentário
prédio restaurado (m²)	**P**	0	0	0	0	0			
	R	0	0	0	0	0	**0,00**		

Reparar a estrutura predial da Biblioteca Pública do Paraná

Metas

Meta Física PPA		2008	2009	2010	2011	Total	Realizado/ Previsto(%)	Situação	Comentário
Construção de Edifícios Públicos (m²)	**P**	0	0	0	8.258	8.258		Não realizado	Orçamento remanejado para atender licitações: Rede Lógica e Elétrica, Projeto Arquitetônico e Paisagismo.
	R	0	0	0	0	0	**0,00**		

SEEC

2273 - Administração das Políticas de Ação e Inserção Cultural

GPS: MATIAS MARINO DA SILVA (matias@seec.pr.gov.br- (041) 3321-4789)

Situação: Concluído

Análise CMA (07/03/2012):

A Cultura do Paraná está sendo pensada de forma a fortalecer suas três dimensões essenciais: cultura como manifestação da identidade coletiva; cultura como ferramenta de inclusão e cultura como valor de mercado. Isto compreende a realização de projetos, estratégias e ações que reconheçam, valorizem, fomentem, incentivem, promovam, difundam e garantam a perpetuação dos bens culturais - materiais e imateriais do Paraná.

1. Sistema de Informações e Indicadores Culturais do Paraná - levantamento de informações nos 399 municípios do Paraná, para formar um banco de dados que reúna informações como equipamentos, atividades, instituições e outras questões relacionadas à área cultural.
2. Seminário de Economia Criativa - nos dias 09 e 10 de novembro diversas palestras com especialistas foram apresentadas no Auditório Poty Lazzarotto, no MON, para um público de mais de 200 participantes. O debate teve como objetivo desencadear o processo de elaboração do Plano de Economia Criativa do Paraná.

COORDENAÇÃO DE AÇÃO CULTURAL (CAC)
1. Biblioteca Cidadã - 264 concluídas/inauguradas; 23 concluídas/não inauguradas; 16 contratadas/em construção. Neste exercício 63 foram inauguradas, até o final de 2012 serão 303 Unidades.
2. 19ª Mostra Cascavelense de Artes Visuais - realizada em parceria com a Prefeitura de Cascavel, quatro artistas premiados e 35 selecionados participaram da mostra realizada em Cascavel.
3. Apoio às ações culturais nos municípios - 17 atendimentos solicitados pelos municípios e entidades para o desenvolvimento de ações nas áreas das artes cênicas, artes visuais e artes plásticas, música, dança, festas populares e outras, tais como o carnaval de Guaratuba, onde a SEEC transferiu recursos ao município para sua realização.
4. Outras Ações
- Elaboração de Editais internos para apoio a Circulação de Espetáculos, Formação em áreas artísticas e técnicas, Festas e Festivais.
- Corrente Cultural/Virada Cultural de Curitiba - organização de atrações para os espaços da SEEC, como apresentação do grupo Chorinho Infantil, de Paranaguá, no auditório do MON; apresentação de Corais na sede da Secretaria, dentre outras ações que integraram a programação da Corrente Cultural. Cerca de 10 mil pessoas participaram das atividades promovidas.

COORDENAÇÃO DO SISTEMA ESTADUAL DE MUSEUS (COSEM)
1. Reestruturação e revitalização dos Museus Oficiais do Estado: Museu Paranaense, Museu Oscar Niemeyer, Museu de Arte Contemporânea, Casa Andrade Muricy, Museu Alfredo Andersen, Museu da Imagem e do Som, Casa João Turin, Museu do Expedicionário, Centro Juvenil de Artes Plásticas, Parque Estadual do Mate e Sala do Artista Popular.
Revisão geral, conceitual e técnica, visando novo modelo de gestão dos acervos e da linguagem museológica, por meio da elaboração de política pública específica para a área, com planos de ação desenhados para os próximos 10 anos. Ações em andamento:
- Seminário 'Museus de arte no Paraná - a construção do futuro' - encontros e debates com a comunidade especializada e o público em geral, para elaboração do documento oficial que definirá a Política Museológica do Estado do Paraná. Foram realizados três encontros em Curitiba e um em Londrina. Público participante: 635 pessoas.
- Plano de Gestão Museológica - levantamento, registro, análise e diagnóstico da situação física, estrutural, técnica e vocacional dos espaços museológicos oficiais do Paraná.
- Instalação do Conselho Consultivo do Sistema Estadual de Museus - desativado há anos, o Conselho foi reinstalado com personalidades de reconhecida competência na área

SEEC

museológica.
- Programa de Apoio Técnico às Unidades Museológica do Paraná - o Estado contabiliza 332 espaços museais (levantamento 2009-10) e a SEEC está elaborando um Plano de Ação Cultural para atender o interior com ações como: cursos de treinamento e capacitação para profissionais do Sistema Estadual de Museus. Em 2011 foram realizados quatro cursos: Mediação Cultural em Museus; Gestão de Documentos; Museus Virtuais; Digitalização de Acervos e Oficinas de Conservação de acervo de papel e têxtil. Público atingido 335 pessoas/participantes.
2. Programa de Exposições nas Unidades da SEEC: Casa Andrade Muricy - 07 Exposições - 11.965 visitantes; Casa João Turin - 06 Exposições - 2.772 visitantes; Centro Juvenil de Artes Plásticas - 02 Exposições - 261 visitantes; Museu Alfredo Andersen - 07 Exposições - 3.420 visitantes; Museu da Imagem e do Som do Paraná - 02 Exposições - 4.500 visitantes; Museu de Arte Contemporânea do Paraná - 03 Exposições - 16.866 visitantes; Museu Oscar Niemeyer - 17 Exposições - 174.154 visitantes; Museu Paranaense - 06 Exposições - 3.500 visitantes; Sala do Artista popular - 04 Exposições - 10.628 visitantes.

COORDENAÇÃO DE INCENTIVO A CULTURA (CIC)
1. Encontros com as regionais de Cultura - realização de três encontros em Curitiba e organização e participação nos encontros com as Regionais em Corbélia, Ponta Grossa e Francisco Beltrão.
2. Conta Cultura - retomada da ação que visa facilitar a parceria entre os empreendedores culturais e as estatais Agência de Fomento, COPEL, COMPAGÁS, SANEPAR e o BRDE, para o patrocínio de projetos aprovados pela Lei Rouanet. As duas edições realizadas propiciaram o atendimento de 63 projetos culturais de diversas regiões do Paraná, viabilizados com recursos de cerca de R$ 4,6 milhões disponibilizados pelas empresas.

COORDENAÇÃO DO PATRIMÔNIO CULTURAL (CPC)
1. Patrimônio Cultural - Tombamento do Centro Cívico (Palácio Iguaçu, Grupo Escolar Tiradentes, Praça 19 de Dezembro, Praça Nossa Senhora da Salete, Prefeitura, Casa da Criança, Tribunal do Júri, Palácio da Justiça, Assembleia Legislativa, Tribunal de Contas, Edifício Castelo Branco (anexo Museu Oscar Niemeyer) e toda a extensão da Avenida Cândido de Abreu, sem incluir as construções em seu entorno, Conjunto da obra de João Turin; Capela São Bonifácio (em Maringá) e Palacete dos Garcia (em Londrina). Restauração e revitalização da Ponte Preta (em parceria com a construtora Thá). Obras iniciadas em dezembro.

MUSEU DA IMAGEM E DO SOM (MIS): Rede Luz de Cinema - apresentar sessões de cinema, simultaneamente, em vários municípios que tiveram instalações recuperadas e equipadas pelo Estado do Paraná, coordenado pelo MIS e realizado em parceria com a e-PARANÁ, COPEL e prefeituras. Oito cidades participam da rede.

Pontos Problemáticos:

Metas não realizadas pela falta de liberação de recursos orçamentários.

Situação: Concluído

Avaliação GPS (01/03/2012):

A Cultura do Paraná está sendo pensada de forma a fortalecer suas três dimensões essenciais: cultura como manifestação da identidade coletiva; cultura como ferramenta de inclusão e cultura como valor de mercado. Isto compreende a realização de projetos, estratégias e ações que reconheçam, valorizem, fomentem, incentivem, promovam, difundam e garantam a perpetuação dos bens culturais - materiais e imateriais do Paraná.
Em 2011, todos os projetos e programas desenvolvidos pela Secretaria de Estado da Cultura e suas vinculadas tiveram como base essas premissas, conforme definido nas metas de

SEEC

governo para a área da Cultura.
1. Sistema de Informações e Indicadores Culturais do Paraná - Levantamento de informações que está sendo realizado nos 399 municípios do Paraná. O objetivo é formar um banco de dados que reúna informações como equipamentos, atividades, instituições e outras questões relacionadas à área cultural.
2. Seminário de Economia Criativa - Durante os dias 09 e 10 de novembro diversas palestras com especialistas foram apresentadas no Auditório Poty Lazzarotto, no MON, para um público de mais de 200 participantes. O debate teve como objetivo desencadear o processo de elaboração do Plano de Economia Criativa do Paraná.
COORDENAÇÃO DE AÇÃO CULTURAL - CAC
1. Biblioteca Cidadã - tem por objetivo oferecer um equipamento cultural que promova a democratização do conhecimento. Situação: Concluídas/Inauguradas (264); Concluídas/ Não inauguradas (23); Contratadas/Em construção (16). Neste exercício foram Inauguradas (63), Até o final de 2012 serão 303 Unidades.
2. 19ª Mostra Cascavelense de Artes Visuais - realizada em parceria com a Prefeitura de Cascavel, tem como objetivo estimular a arte contemporânea, a criatividade, a produção e o desenvolvimento artístico, apresentando novos talentos e consagrando artistas já conhecidos. Quatro artistas premiados e 35 selecionados participaram da mostra realizada em Cascavel.
3. Apoio às ações culturais nos municípios - foram 17 os atendimentos solicitados pelos municípios e entidades para o desenvolvimento de ações nas áreas das artes cênicas, artes visuais e artes plásticas, música, dança, festas populares e outras, todas elas envolvendo a promoção e a difusão da cultura nas suas formas de manifestação local, dentre elas está o carnaval de Guaratuba, onde a SEEC transferiu recursos ao Município para sua realização.
4. Outras Ações

- Elaboração de Editais internos para apoio a Circulação de Espetáculos, Formação em áreas artísticas e técnicas, Festas e Festivais.
- Corrente Cultural/Virada Cultural de Curitiba - organização de atrações para os espaços da SEEC, como apresentação do grupo Chorinho Infantil, de Paranaguá, no auditório do MON; apresentação de Corais na sede da Secretaria, dentre outras ações que integraram a programação da Corrente Cultural. Cerca de 10 mil pessoas participaram das atividades promovidas pela SEEC.

COORDENAÇÃO DO SISTEMA ESTADUAL DE MUSEUS - COSEM
1. Reestruturação e revitalização dos Museus Oficiais do Estado - Museu Paranaense, Museu Oscar Niemeyer, Museu de Arte Contemporânea, Casa Andrade Muricy, Museu Alfredo Andersen, Museu da Imagem e do Som, Casa João Turin, Museu do Expedicionário, Centro Juvenil de Artes Plásticas, Parque Estadual do Mate e Sala do Artista Popular.
- Revisão geral - conceitual e técnica, visando novo modelo de gestão dos acervos e da linguagem museológica, por meio da elaboração de política pública específica para a área, com planos de ação desenhados para os próximos 10 anos. Ações em andamento:
- Seminário 'Museus de arte no Paraná - a construção do futuro' - Coordenador pelo crítico de arte e curador Paulo Herkenhoff, consistiu em encontros e debates com a comunidade especializada e o público em geral, para elaboração do documento oficial que definirá a Política Museológica do Estado do Paraná. Foram realizados três encontros em Curitiba e um em Londrina. Público participante: 635 pessoas.
- Plano de Gestão Museológica - trabalho de campo, em paralelo ao debate público/Seminário. Consiste em levantamento, registro, análise e diagnóstico da situação física, estrutural, técnica e vocacional dos espaços museológicos oficiais do Paraná.
- Instalação do Conselho Consultivo do Sistema Estadual de Museus - desativado há anos, o Conselho foi reinstalado com personalidades de reconhecida competência na área museológica.
- Programa de Apoio Técnico às Unidades Museológica do Paraná - O Estado contabiliza 332 espaços museais (levantamento 2009-10) e a SEEC está elaborando um Plano de Ação Cultural para atender o interior com ações como:
- Cursos de treinamento e capacitação para profissionais do Sistema Estadual de Museus.
Em 2011 foram realizados quatro cursos: Mediação Cultural em Museus; Gestão de Documentos; Museus Virtuais; Digitalização de Acervos e Oficinas de Conservação de acervo de papel e têxtil. Público atingido 335 pessoas/participantes.

SEEC

2. Programa de Exposições nas Unidades da SEEC

- Casa Andrade Muricy - CAM - 07 Exposições - 11.965/ Visitantes
- Casa João Turin - CJT - 06 Exposições - 2.772/ Visitantes
- Centro Juvenil de Artes Plásticas - CJAP - 02 Exposições - 261/Visitantes
- Museu Alfredo Andersen - MAA - 07 Exposições - 3.420/Visitantes
- Museu da Imagem e do Som do Paraná - MIS - 02 Exposições - 4.500/Visitantes
- Museu de Arte Contemporânea do Paraná - MAC - 03 Exposições - 16.866/Visitantes
- Museu Oscar Niemeyer - MON - 17 Exposições - 174.154/Visitantes
- Museu Paranaense - MP - 06 Exposições - 3.500/Visitantes
- Sala do Artista popular - SAP - 04 Exposições - 10.628/Visitantes

COORDENAÇÃO DE INCENTIVO A CULTURA - CIC
1. Encontros com as regionais de Cultura - Fortalecer a parceria com os representantes de cultura do Estado. Realização de três encontros em Curitiba e organização e participação nos encontros com as Regionais em Corbélia, Ponta Grossa e Francisco Beltrão.
2. Conta Cultura - Retomada da ação que visa facilitar a parceria entre os empreendedores culturais e as estatais Agência de Fomento, Copel, Compagás, Sanepar e o BRDE, para o patrocínio de projetos aprovados pela Lei Rouanet. As duas edições realizadas propiciaram o atendimento de 63 projetos culturais de diversas regiões do Paraná, viabilizados com recursos de cerca de R$ 4,6 milhões disponibilizados pelas empresas.
COORDENAÇÃO DO PATRIMÔNIO CULTURAL - CPC
1. Patrimônio Cultural - Tombamento do Centro Cívico (Palácio Iguaçu, Grupo Escolar Tiradentes, Praça 19 de Dezembro, Praça Nossa Senhora da Salete, Prefeitura Municipal, Casa da Criança, Tribunal do Júri, Palácio da Justiça, Assembleia Legislativa, Tribunal de Contas, Edifício Castelo Branco (anexo Museu Oscar Niemeyer) e toda a extensão da Avenida Cândido de Abreu, sem incluir as construções em seu entorno), Conjunto da obra de João Turin; Capela São Bonifácio (em Maringá) e Palacete dos Garcia (em Londrina). Restauração e revitalização da Ponte Preta (em parceria com a construtora Thá). As obras começam em dezembro
MUSEU DA IMAGEM E DO SOM - MIS
1. Rede Luz de Cinema - Apresentar sessões de cinema, simultaneamente, em vários municípios que tiveram instalações recuperadas e equipadas pelo Estado do Paraná, coordenado pelo MIS e realizado em parceria com a e-PARANA, Copel e prefeituras. Atualmente oito cidades participam da rede.

Recursos Orçamentário-Financeiros

valores em R$ 1,00

Categoria Econômica	Fonte	PPA Atualizado	PPA (Lei)	Programado	Recursos a Programar	Total Orçamentário	Empenhado	Processado	Pago
2008									
Correntes	Tesouro	7.211.970	4.817.280	5.400.747	1.811.223	7.211.970	4.081.500	2.514.283	2.353.612
Capital	Tesouro	16.668.049	16.650.000	12.329.326	4.338.723	16.668.049	7.684.374	3.068.746	2.589.397
Total 2008		23.880.019	21.467.280	17.730.073	6.149.946	23.880.019	11.765.874	5.583.029	4.943.008
2009									
Correntes	Tesouro	17.728.344	4.567.630	13.129.143	4.599.201	17.728.344	7.303.785	4.189.948	3.530.152
Capital	Tesouro	53.818.473	5.400.000	51.098.729	2.719.744	53.818.473	42.164.583	1.528.401	1.232.260
Total 2009		71.546.817	9.967.630	64.227.872	7.318.945	71.546.817	49.468.368	5.718.350	4.762.413
2010									

SEEC

Categoria Econômica	Fonte	PPA Atualizado	PPA (Lei)	Programado	Recursos a Programar	Total Orçamentário	Empenhado	Processado	Pago
Correntes	Tesouro	10.726.313	4.852.870	9.187.377	1.538.936	10.726.313	9.122.499	8.045.761	6.009.067
Capital	Tesouro	26.270.126	8.150.000	19.744.614	6.525.512	26.270.126	17.417.650	5.225.854	4.948.832
Total 2010		36.996.439	13.002.870	28.931.991	8.064.448	36.996.439	26.540.149	13.271.615	10.957.899
2011									
Correntes	Tesouro	2.281.634	4.967.990	1.226.038	1.055.596	2.281.634	708.613	551.988	501.483
Capital	Tesouro	4.781.982	14.050.000	1.012.429	3.769.553	4.781.982	741.301	87.192	15.914
Total 2011		7.063.616	19.017.990	2.238.467	4.825.149	7.063.616	1.449.914	639.180	517.396
Total Geral		139.486.891	63.455.770	113.128.403	26.358.488	139.486.891	89.224.304	25.212.174	21.180.716

Produtos

Adequar o espaço para as instalações da Fábrica de Eventos de Morretes

Metas

Meta Física PPA		2008	2009	2010	2011	Total	Realizado/ Previsto(%)	Situação	Comentário
Construção de Edifícios	**P**	14.041	14.041	0	0	14.041			
Públicos (m²)	**R**	0	0	0	0	0	**0,00**		

Adequar o espaço para as instalações do Centro Cultural de Rio Branco do Sul

Metas

Meta Física PPA		2008	2009	2010	2011	Total	Realizado/ Previsto(%)	Situação	Comentário
Construção de Edifícios	**P**	0	5.000	0	0	5.000			
Públicos (m²)	**R**	0	0	0	0	0	**0,00**		

Administrar o Prêmio Estadual de Cinema e Vídeo

Metas

Meta Física PPA		2008	2009	2010	2011	Total	Realizado/ Previsto(%)	Situação	Comentário
prêmio (unidade)	**P**	1	1	1	1	4		Não realizado	Não houve liberação recursos orçamentários para abertura do Edital.
	R	1	0	0	0	1	**25,00**		

Administrar, Manter e Ampliar o Projeto Biblioteca Cidadã

Metas

Meta Física PPA		2008	2009	2010	2011	Total	Realizado/ Previsto(%)	Situação	Comentário
Construção de Edifícios	**P**	12.060	360	0	0	12.420			

SEEC

Públicos (m²)	**R**	1.080	0	0	0	1.080	**8,70**
acervo bibliográfico adquirido (livro)	**P**	600	0	0	0	600	
	R	74.820	0	0	0	74.820	**12470,00**
biblioteca equipada (unidade)	**P**	72	0	0	0	72	
	R	172	0	0	0	172	**238,89**

Adquirir equipamentos para o Museu de Imagem e do Som

Metas

Meta Física PPA		2008	2009	2010	2011	Total	Realizado/ Previsto(%)	Situação	Comentário
unidade atendida (unidade)	**P**	0	1	1	0	2			
	R	0	0	0	0	0	**0,00**		

Ampliar e restaurar o Museu de Imagem e do Som

Metas

Meta Física PPA		2008	2009	2010	2011	Total	Realizado/ Previsto(%)	Situação	Comentário
Construção de Edifícios Públicos (m²)	**P**	0	1.280	1.280	1.280	3.840		Não realizado	Licitado em 2011 para realizar serviços emergenciais de reparos no prédio do Museu, porém não houve tempo hábil para iniciar a obra. A obra de restauro será iniciada em 2012.
	R	0	0	0	0	0	**0,00**		

Ampliar, Administrar e Manter Mostra Itinerante Paraná Caminhos da História e da Arte

Metas

Meta Física PPA		2008	2009	2010	2011	Total	Realizado/ Previsto(%)	Situação	Comentário
evento cultural (unidade)	**P**	6	0	0	0	6			
	R	6	0	0	0	6	**100,00**		

Apoiar e Promover Projetos Culturais para Realizações de Encontros, Seminários e Eventos

Metas

Meta Física PPA		2008	2009	2010	2011	Total	Realizado/ Previsto(%)	Situação	Comentário
evento cultural (unidade)	**P**	6	0	0	0	6			
	R	5	0	0	0	5	**83,33**		

Apoiar e Promover Projetos de Valorização Cultural e Preservação do Patrimônio Natural e Edificado

SEEC

Metas

Meta Física PPA		2008	2009	2010	2011	Total	Realizado/ Previsto(%)	Situação	Comentário
patrimônio artístico e cultural (unidade)	P	40	0	0	0	40			
	R	0	0	0	0	0	**0,00**		

Apoiar e Promover Projetos na área de Folclore e Artesanato

Metas

Meta Física PPA		2008	2009	2010	2011	Total	Realizado/ Previsto(%)	Situação	Comentário
exposição (unidade)	P	35	0	0	0	35			
	R	0	0	0	0	0	**0,00**		

Apoiar e promover eventos do Calendário Oficial da SEEC

Metas

Meta Física PPA		2008	2009	2010	2011	Total	Realizado/ Previsto(%)	Situação	Comentário
evento cultural (unidade)	P	11	0	0	0	11			
	R	3	0	0	0	3	**27,27**		

Apoiar e promover projetos nas áreas de artes plásticas, fotografia, música,dança,design,história e literatura

Metas

Meta Física PPA		2008	2009	2010	2011	Total	Realizado/ Previsto(%)	Situação	Comentário
evento promovido (município)	P	36	36	36	0	108			
	R	60	15	9	0	84	**77,78**		
evento promovido (evento)	P	0	0	0	6	6		Realizado no Período	Houve uma concentração maior de recursos nesta ação,tendo em vista que as unidades de Museus realizaram além de exposições desenvolveram atividades em outros municípios do Estado.
	R	0	0	0	55	55	**916,67**		

Atualizar a área tecnológica nos espaços culturais da SEEC

Metas

Meta Física PPA		2008	2009	2010	2011	Total	Realizado/ Previsto(%)	Situação	Comentário
equipamento (unidade)	P	10	14	14	0	38			
	R	0	0	0	0	0	**0,00**		

SEEC

Concluir Biblioteca Cidadã

Metas

Meta Física PPA		2008	2009	2010	2011	Total	Realizado/ Previsto(%)	Situação	Comentário
Construção de Edifícios Públicos (m²)	P	0	0	1.080	1.800	2.880		Realizado no Período	Os recursos programados foram liberados para atender aditivos de conclusão de obras em andamento em cada regional
	R	0	0	4.320	4.500	8.820	**306,25**		

Construir Biblioteca Cidadã

Metas

Meta Física PPA		2008	2009	2010	2011	Total	Realizado/ Previsto(%)	Situação	Comentário
Construção de Edifícios Públicos (m2)	P	0	28.801	0	0	28.801			
	R	0	18.900	0	0	18.900	**65,62**		

Construir Centro Cultural Dom Agostinho José Sartori

Metas

Meta Física PPA		2008	2009	2010	2011	Total	Realizado/ Previsto(%)	Situação	Comentário
Construção de Edifícios Públicos (m²)	P	1.177	0	0	0	1.177			
	R	0	0	0	0	0	**0,00**		

Construir a Biblioteca Cidadã

Metas

Meta Física PPA		2008	2009	2010	2011	Total	Realizado/ Previsto(%)	Situação	Comentário
Construção de Edifícios Públicos (m²)	P	6.120	15.120	0	0	21.240			
	R	0	0	0	0	0	**0,00**		

Construir o Centro Cultural Denise Stoklos

Metas

Meta Física PPA		2008	2009	2010	2011	Total	Realizado/ Previsto(%)	Situação	Comentário
Construção de Edifícios Públicos (m²)	P	7.257	7.257	7.257	7.257	29.028		Paralisado	Esta obra foi prevista no Orçamento da SEEC, e somente equacionados os recursos através de transferência a SEDU/
	R	0	0	0	0	0	**0,00**		

SEEC

PARANACIDADE para execução da mesma em 2.011, encontrava-se paralisada

Construir o Centro de Eventos de Morretes

Metas

Meta Física PPA		2008	2009	2010	2011	Total	Realizado/ Previsto(%)	Situação	Comentário
Construção de Edifícios Públicos (m2)	P	0	0	6.127	0	6.127			
	R	0	0	6.127	0	6.127	**100,00**		

Construir o Memorial de Catanduvas

Metas

Meta Física PPA		2008	2009	2010	2011	Total	Realizado/ Previsto(%)	Situação	Comentário
Construção de Edifícios Públicos (m2)	P	0	1.470	0	0	1.470			
	R	0	0	0	0	0	**0,00**		

Dotar e equipar a Biblioteca Cidadã

Metas

Meta Física PPA		2008	2009	2010	2011	Total	Realizado/ Previsto(%)	Situação	Comentário
biblioteca equipada (unidade)	P	0	65	54	0	119			
	R	0	18	54	0	72	**60,50**		

Editar e Distribuir Livros Aprovados pelo Conselho de Editoração da SEEC

Metas

Meta Física PPA		2008	2009	2010	2011	Total	Realizado/ Previsto(%)	Situação	Comentário
material gráfico (unidade)	P	5.000	0	0	0	5.000			
	R	7.000	0	0	0	7.000	**140,00**		

Estimular as atividades e projetos que valorizam a cultura paranaense

Metas

Meta Física PPA		2008	2009	2010	2011	Total	Realizado/ Previsto(%)	Situação	Comentário
evento cultural (unidade)	P	0	6	6	24	36		Realizado no Período	A disponibilidade orçamentária foi parcial para atender ação cultural nos municípios
	R	0	145	45	16	206	**572,22**		

SEEC

Fomentar a produção literária no Paraná

Metas

Meta Física PPA		2008	2009	2010	2011	Total	Realizado/ Previsto(%)	Situação	Comentário
evento promovido (evento)	P	0	2	2	2	6		Não realizado	Não houve liberação de recursos orçamentários.
	R	0	2	2	0	4	**66,67**		

Implantar Projeto Bandas e Fanfarras

Metas

Meta Física PPA		2008	2009	2010	2011	Total	Realizado/ Previsto(%)	Situação	Comentário
equipamento (unidade)	P	300	300	300	300	1.200		Não realizado	Não houve repasse de recursos do Governo Federal.
	R	0	0	0	0	0	**0,00**		

Implantar Projeto de Pontos de Cultura

Metas

Meta Física PPA		2008	2009	2010	2011	Total	Realizado/ Previsto(%)	Situação	Comentário
patrimônio artístico e cultural (unidade)	P	24	0	0	0	24			
	R	0	0	0	0	0	**0,00**		

Implantar Rede Lógica (Fibra Ótica) da Rede Estadual de Cinema

Metas

Meta Física PPA		2008	2009	2010	2011	Total	Realizado/ Previsto(%)	Situação	Comentário
equipamento (unidade)	P	6	0	0	0	6			
	R	0	0	0	0	0	**0,00**		

Implantar o Programa Mais Cultura

Metas

Meta Física PPA		2008	2009	2010	2011	Total	Realizado/ Previsto(%)	Situação	Comentário
evento cultural (unidade)	P	0	0	0	24	24		Não realizado	Não houve repasse de recursos do Governo Federal.
	R	0	0	0	0	0	**0,00**		
patrimônio artístico e cultural (unidade)	P	0	24	24	0	48			
	R	0	0	0	0	0	**0,00**		

Implementar Rede Estadual de Cinema

SEEC

Metas

Meta Física PPA		2008	2009	2010	2011	Total	Realizado/ Previsto(%)	Situação	Comentário
equipamento (unidade)	**P**	0	7	7	13	27		Não realizado	Não houve liberação de recursos orçamentários.
	R	0	12	0	0	12	**44,44**		

Implementar e Promover Projetos Especiais para Valorização da Cultura Paranaense

Metas

Meta Física PPA		2008	2009	2010	2011	Total	Realizado/ Previsto(%)	Situação	Comentário
evento cultural (unidade)	**P**	6	0	0	0	6			
	R	89	0	0	0	89	**1483,33**		

Manter e Ampliar os Equipamentos do Museu de Imagem e do Som - MIS

Metas

Meta Física PPA		2008	2009	2010	2011	Total	Realizado/ Previsto(%)	Situação	Comentário
equipamento (unidade)	**P**	0	0	0	1	1		Não realizado	Não houve liberação de recursos orçamentários para aquisição dos equipamentos
	R	0	0	0	0	0	**0,00**		

Preservar o Patrimônio Cultural

Metas

Meta Física PPA		2008	2009	2010	2011	Total	Realizado/ Previsto(%)	Situação	Comentário
patrimônio artístico e cultural (unidade)	**P**	0	40	40	0	80			
	R	0	0	0	0	0	**0,00**		

Promover as atividades artísticas e culturais em outros estados, Mercosul e outros países

Metas

Meta Física PPA		2008	2009	2010	2011	Total	Realizado/ Previsto(%)	Situação	Comentário
evento promovido (evento)	**P**	0	0	0	2	2		Não realizado	Não houve liberação de recursos orçamentários.
	R	0	0	0	0	0	**0,00**		
evento promovido (município)	**P**	2	2	2	0	6			
	R	1	2	0	0	3	**50,00**		

Promover e Administrar o Salão Nacional de Cerâmica e o Congresso Nacional de Cerâmica

SEEC

Metas

Meta Física PPA		2008	2009	2010	2011	Total	Realizado/ Previsto(%)	Situação	Comentário
evento cultural (unidade)	**P**	1	0	0	0	1			
	R	1	0	0	0	1	**100,00**		

Promover e Administrar o Salão Paranaense

Metas

Meta Física PPA		2008	2009	2010	2011	Total	Realizado/ Previsto(%)	Situação	Comentário
evento cultural (unidade)	**P**	0	1	0	1	2		Não realizado	Não houve liberação de recursos orçamentários para realização do evento,porém foi realizado uma exposição dos Premiados das Edições anteriores no MON
	R	0	1	0	0	1	**50,00**		

Promover e Apoiar a Ação Cultural nos Municípios

Metas

Meta Física PPA		2008	2009	2010	2011	Total	Realizado/ Previsto(%)	Situação	Comentário
evento cultural (unidade)	**P**	60	64	64	40	228		Realizado no Período	A disponibilidade orçamentária foi parcial para atender ação cultural nos municípios
	R	116	128	51	17	312	**136,84**		

Promover e administrar o Salão Nacional de Cerâmica

Metas

Meta Física PPA		2008	2009	2010	2011	Total	Realizado/ Previsto(%)	Situação	Comentário
evento cultural (unidade)	**P**	0	0	1	0	1			
	R	0	0	1	0	1	**100,00**		

Promover o Projeto IMIN - 100 anos da Imigração Japonesa no Paraná

Metas

Meta Física PPA		2008	2009	2010	2011	Total	Realizado/ Previsto(%)	Situação	Comentário
evento cultural (unidade)	**P**	1	0	0	0	1			
	R	1	0	0	0	1	**100,00**		

Promover projetos culturais para o desenvolvimento da economia da cultura

SEEC

Metas

Meta Física PPA		2008	2009	2010	2011	Total	Realizado/ Previsto(%)	Situação	Comentário
evento cultural (unidade)	**P**	0	6	6	6	18		Realizado no Período	Disponibilidade orçamentária insuficiente para atender na íntegra o produto.
	R	0	5	3	1	9	**50,00**		

Realizar o projeto Os Guaranis e as Missões Jesuítas no território do Paraná

Metas

Meta Física PPA		2008	2009	2010	2011	Total	Realizado/ Previsto(%)	Situação	Comentário
evento cultural (unidade)	**P**	1	4	4	0	9			
	R	1	4	0	0	5	**55,56**		

Reformar e Adequar o Prédio para instalação da Biblioteca Mário Lobo

Metas

Meta Física PPA		2008	2009	2010	2011	Total	Realizado/ Previsto(%)	Situação	Comentário
Construção de Edifícios Públicos (m²)	**P**	0	0	900	0	900			
	R	0	0	900	0	900	**100,00**		

Refornar e ampliar o Belvedere

Metas

Meta Física PPA		2008	2009	2010	2011	Total	Realizado/ Previsto(%)	Situação	Comentário
Construção de Edifícios Públicos (m²)	**P**	350	0	0	0	350			
	R	0	0	0	0	0	**0,00**		

Restaurar Museu

Metas

Meta Física PPA		2008	2009	2010	2011	Total	Realizado/ Previsto(%)	Situação	Comentário
prédio restaurado (m²)	**P**	3	0	0	0	3			
	R	1	0	0	0	1	**33,33**		

Valorizar a cultura no Paraná

Metas

Meta Física PPA		2008	2009	2010	2011	Total	Realizado/ Previsto(%)	Situação	Comentário

Relatório de Acompanhamento - Exercício 2011

ECAR-001A - Órgão e estrutura

SEEC

evento cultural (unidade)	**P**	0	6	6	8	20		Realizado no Período	Não houve liberação total de recursos orçamentários para realização dos eventos.
	R	0	10	5	2	17	**85,00**		

Relatório de Acompanhamento - Exercício 2011

ECAR-001A - Órgão e estrutura

SEEC

2276 - Fundo Estadual de Cultura

GPS: MATIAS MARINO DA SILVA (matias@seec.pr.gov.br- (041) 3321-4789)

Situação: Sem execução orçamentária

Análise CMA (07/03/2012):

Elaborada a proposta de criação do Programa Estadual de Fomento e Incentivo à Cultura (PROFICE) - Lei do Incentivo; e do anteprojeto de lei que institui o Conselho Estadual de Cultura (CONSEC).
Realizadas 20 audiências públicas, na Capital e Interior do Estado, para debater o PROFICE e o CONSEC.
Aprovada a Lei nº. 17.043 - Programa Estadual de Fomento e Incentivo à Cultura (PROFICE), na data 30 de dezembro de 2011.

Pontos Problemáticos:

A demora na aprovação da Lei prejudicou a execução das metas.

Situação: Em andamento

Avaliação GPS (01/03/2012):

Elaboração da proposta de criação do Programa Estadual de Fomento e Incentivo à Cultura - PROFICE (Lei do Incentivo).
Elaboração do anteprojeto de lei que institui o Conselho Estadual de Cultura - CONSEC.
Realização de 20 audiências públicas, na capital e interior do Estado, para debater o PROFICE e o CONSEC.
Aprovação da Lei nº 17.043 Programa Estadual de Fomento e Incentivo à Cultura (PROFICE) aconteceu na data 30 de dezembro de 2.011.

Pontos Problemáticos:

Demora da aprovação da Lei.

Recursos Orçamentário-Financeiros

valores em R$ 1,00

Categoria Econômica	Fonte	PPA Atualizado	PPA (Lei)	Programado	Recursos a Programar	Total Orçamentário	Empenhado	Processado	Pago
2011									
Correntes	Outras Fontes	3.112.305	0	770.395	2.341.910	3.112.305	0	0	0
Capital	Outras Fontes	352.261	0	95.747	256.514	352.261	0	0	0
Total 2011		3.464.566	0	866.142	2.598.424	3.464.566	0	0	0
Total Geral		3.464.566	0	866.142	2.598.424	3.464.566	0	0	0

Produtos

SEEC

Apoiar e Promover Projetos nas Áreas das Artes Plásticas, Fotografia, Música, Dança, Design, História, Lit

Metas

Meta Física PPA		2008	2009	2010	2011	Total	Realizado/ Previsto(%)	Situação	Comentário
evento promovido (evento)	**P**	0	0	0	20	20		Sem execução orçamentária	As metas previstas não foram alcançadas tendo em vista a reformulação da lei do Fundo Estadual de Cultura, por isso não houve arrecadação de receita própria.
	R	0	0	0	0	0	**0,00**		

Estimular às Atividades e Projetos que Valorizam a Cultura Paranaense

Metas

Meta Física PPA		2008	2009	2010	2011	Total	Realizado/ Previsto(%)	Situação	Comentário
evento promovido (evento)	**P**	0	0	0	150	150		Sem execução orçamentária	As metas previstas não foram alcançadas tendo em vista a reformulação da lei do Fundo Estadual de Cultura, por isso não houve arrecadação de receita própria.
	R	0	0	0	0	0	**0,00**		

Implementar a Rede Estadual de Cinema

Metas

Meta Física PPA		2008	2009	2010	2011	Total	Realizado/ Previsto(%)	Situação	Comentário
equipamento (unidade)	**P**	0	0	0	13	13		Sem execução orçamentária	As metas previstas não foram alcançadas tendo em vista a reformulação da lei do Fundo Estadual de Cultura, por isso não houve arrecadação de receita própria.
	R	0	0	0	0	0	**0,00**		

Promover Projetos culturais para desenvolvimento da Economia da Cultura

Metas

Meta Física PPA		2008	2009	2010	2011	Total	Realizado/ Previsto(%)	Situação	Comentário
evento promovido (evento)	**P**	0	0	0	4	4		Sem execução orçamentária	As metas previstas não foram alcançadas tendo em vista a reformulação da lei do Fundo Estadual de Cultura, por isso não houve arrecadação de
	R	0	0	0	0	0	**0,00**		

SEEC

receita própria.

Promover e Apoiar Ação Cultural nos Municípios

Metas

Meta Física PPA		2008	2009	2010	2011	Total	Realizado/ Previsto(%)	Situação	Comentário
evento cultural (unidade)	**P**	0	0	0	60	60		Sem execução orçamentária	As metas previstas não foram alcançadas tendo em vista a reformulação da lei do Fundo Estadual de Cultura, por isso não houve arrecadação de receita própria.
	R	0	0	0	0	0	**0,00**		

Promover às Atividades Artísticas e Culturais em outros Estados, Mercosul e outros Países

Metas

Meta Física PPA		2008	2009	2010	2011	Total	Realizado/ Previsto(%)	Situação	Comentário
evento promovido (evento)	**P**	0	0	0	4	4		Sem execução orçamentária	As metas previstas não foram alcançadas tendo em vista a reformulação da lei do Fundo Estadual de Cultura, por isso não houve arrecadação de receita própria.
	R	0	0	0	0	0	**0,00**		

Valorizar a Cultura no Paraná

Metas

Meta Física PPA		2008	2009	2010	2011	Total	Realizado/ Previsto(%)	Situação	Comentário
evento cultural (unidade)	**P**	0	0	0	24	24		Sem execução orçamentária	As metas previstas não foram alcançadas tendo em vista a reformulação da lei do Fundo Estadual de Cultura, por isso não houve arrecadação de receita própria.
	R	0	0	0	0	0	**0,00**		

Relatório de Acompanhamento - Exercício 2011

ECAR-001A - Órgão e estrutura

SEEC

2281 - Gerenciamento da Estrutura Administrativa do CCTG

GPS: MATIAS MARINO DA SILVA (matias@seec.pr.gov.br- (041) 3321-4789)

Situação: Concluído

Análise CMA (07/03/2012):

Trata-se de atividade de apoio administrativo e/ou manutenção, não gerando produtos, ficando restrita a demonstração orçamentário financeira.

Situação: Cancelado

Avaliação GPS (02/03/2012):

Em 2009 foi solicitada a exclusão desta Ação do E-CAR e PPA 2008 2011

Recursos Orçamentário-Financeiros

valores em R$ 1,00

Categoria Econômica	Fonte	PPA Atualizado	PPA (Lei)	Programado	Recursos a Programar	Total Orçamentário	Empenhado	Processado	Pago
2008									
Correntes	Tesouro	15.110.333	13.959.500	15.110.333	0	15.110.333	13.054.751	12.878.544	12.120.925
	Outras Fontes	1.075.000	1.015.000	1.067.000	8.000	1.075.000	1.006.669	870.016	863.476
Capital	Outras Fontes	220.000	480.000	212.500	7.500	220.000	195.274	113.368	113.368
Total 2008		16.405.333	15.454.500	16.389.833	15.500	16.405.333	14.256.694	13.861.927	13.097.769
2009									
Correntes	Tesouro	16.002.310	14.239.270	15.799.854	202.456	16.002.310	15.654.723	15.641.826	15.611.970
	Outras Fontes	1.280.260	1.000.000	1.106.478	173.782	1.280.260	1.036.614	896.535	857.909
Capital	Outras Fontes	355.000	445.000	160.500	194.500	355.000	43.106	43.106	43.106
Total 2009		17.637.570	15.684.270	17.066.832	570.738	17.637.570	16.734.443	16.581.467	16.512.986
2010									
Correntes	Tesouro	18.039.780	14.565.060	17.818.992	220.788	18.039.780	17.685.798	17.655.823	17.614.737
	Outras Fontes	1.317.760	1.050.000	1.191.385	126.375	1.317.760	1.106.401	873.441	870.666
Capital	Outras Fontes	87.500	450.000	87.500	0	87.500	73.635	33.020	33.020
Total 2010		19.445.040	16.065.060	19.097.877	347.163	19.445.040	18.865.833	18.562.285	18.518.423
2011									
Correntes	Tesouro	22.343.255	14.873.030	22.342.712	543	22.343.255	20.349.480	20.159.609	20.110.478
	Outras Fontes	1.131.569	1.100.000	755.307	376.262	1.131.569	513.545	448.872	441.581
Capital	Outras Fontes	166.750	500.000	56.750	110.000	166.750	20.266	19.227	19.227
Total 2011		23.641.574	16.473.030	23.154.769	486.805	23.641.574	20.883.291	20.627.708	20.571.286
Total Geral		77.129.517	63.676.860	75.709.311	1.420.206	77.129.517	70.740.261	69.633.387	68.700.464

SEEC

Produtos

Adquirir e substituir equipamentos de iluminação

Metas

Meta Física PPA		2008	2009	2010	2011	Total	Realizado/ Previsto(%)	Situação	Comentário
equipamento (unidade)	**P**	0	0	0	0	0			
	R	0	0	0	0	0	**0,00**		

Adquirir e substituir mobiliários

Metas

Meta Física PPA		2008	2009	2010	2011	Total	Realizado/ Previsto(%)	Situação	Comentário
equipamento (unidade)	**P**	0	0	0	0	0			
	R	0	0	0	0	0	**0,00**		

Adquirir e substituir mobiliários dos camarins e coxias dos auditórios do CCTG

Metas

Meta Física PPA		2008	2009	2010	2011	Total	Realizado/ Previsto(%)	Situação	Comentário
equipamento (unidade)	**P**	0	0	0	0	0			
	R	0	0	0	0	0	**0,00**		

Adquirir equipamentos cênicos

Metas

Meta Física PPA		2008	2009	2010	2011	Total	Realizado/ Previsto(%)	Situação	Comentário
equipamento (unidade)	**P**	0	0	0	0	0			
	R	0	0	0	0	0	**0,00**		

Adquirir instrumentos musicais

Metas

Meta Física PPA		2008	2009	2010	2011	Total	Realizado/ Previsto(%)	Situação	Comentário
equipamento (unidade)	**P**	0	0	0	0	0			
	R	0	0	0	0	0	**0,00**		

Adquirir partituras para Orquestra Sinfônica do Paraná

Relatório de Acompanhamento - Exercício 2011

ECAR-001A - Órgão e estrutura

SEEC

Metas

Meta Física PPA		2008	2009	2010	2011	Total	Realizado/ Previsto(%)	Situação	Comentário
partitura adquirida (partitura)	P	6	0	0	0	6			
	R	0	0	0	0	0	**0,00**		

Adquirir sistema de ar condicionado

Metas

Meta Física PPA		2008	2009	2010	2011	Total	Realizado/ Previsto(%)	Situação	Comentário
equipamento (unidade)	P	1	0	0	0	1			
	R	1	0	0	0	1	**100,00**		

Aquisição de partituras para Orquestra Sinfônica do Paraná

Metas

Meta Física PPA		2008	2009	2010	2011	Total	Realizado/ Previsto(%)	Situação	Comentário
acervo bibliográfico adquirido (unidade)	P	0	0	0	0	0			
	R	0	0	0	0	0	**0,00**		

Substituir equipamentos de sonorização e iluminação

Metas

Meta Física PPA		2008	2009	2010	2011	Total	Realizado/ Previsto(%)	Situação	Comentário
equipamento (unidade)	P	7	0	0	0	7			
	R	0	0	0	0	0	**0,00**		

Substituir equipamentos para administração

Metas

Meta Física PPA		2008	2009	2010	2011	Total	Realizado/ Previsto(%)	Situação	Comentário
equipamento (unidade)	P	31	0	0	0	31			
	R	0	0	0	0	0	**0,00**		

Relatório de Acompanhamento - Exercício 2011

ECAR-001A - Órgão e estrutura

SETP

1116 - Leite das Crianças - SETP

GPS: Terezinha Leondina Jankoski (terezinhajankoski@sets.pr.gov.br- (041) 3883-2514)

Situação: Transferido

Análise CMA (07/03/2012):

A Lei nº 16.840 de 28 de junho de 2011, alterou a denominação da SETP para SETS e as atribuições das politicas de Segurança Alimentar e Nutricional foram transferidas para a SEDS, consequentemente a Ação 1116 - Leite das Crianças, bem como os recursos orçamentários passaram a ser executados pela SEDS na Ação 1120 - Leite das Crianças - SEDS.

Situação: Sem informação

Avaliação GPS (01/03/2012):

Lei nº 16.840 de 28 de junho de 2011 alterou a denominação SETP para SETS e as atribuições das politicas de Segurança Alimentar e Nutricional foram transferidas para a SEDS, consequentemente as ações do P/A 1116 Leite das Crianças, bem como os recursos orçamentários passaram a ser executados pela SEDS .

Recursos Orçamentário-Financeiros

valores em R$ 1,00

Categoria Econômica	Fonte	PPA Atualizado	PPA (Lei)	Programado	Recursos a Programar	Total Orçamentário	Empenhado	Processado	Pago
2008									
Correntes	Tesouro	52.500	50.000	50.000	2.500	52.500	0	0	0
Total 2008		52.500	50.000	50.000	2.500	52.500	0	0	0
2009									
Correntes	Tesouro	635.160	441.160	201.072	434.088	635.160	201.072	201.072	126.072
Total 2009		635.160	441.160	201.072	434.088	635.160	201.072	201.072	126.072
2010									
Correntes	Tesouro	10.000	496.760	5.000	5.000	10.000	4.080	4.080	4.080
Total 2010		10.000	496.760	5.000	5.000	10.000	4.080	4.080	4.080
2011									
Correntes	Tesouro	0	634.160	0	0	0	0	0	0
Total 2011		0	634.160	0	0	0	0	0	0
Total Geral		697.660	1.622.080	256.072	441.588	697.660	205.152	205.152	130.152

Produtos

Adquirir caixas térmicas para o acondicionamento e transporte do leite aos locais de redistribuição

Metas

Relatório de Acompanhamento - Exercício 2011

ECAR-001A - Órgão e estrutura

SETP

Meta Física PPA		2008	2009	2010	2011	Total	Realizado/ Previsto(%)	Situação	Comentário
caixa térmica (caixa térmica)	**P**	176	1.265	1.265	0	2.706			
	R	525	1.089	151	0	1.765	**65,23**		

Realizar cadastramento dos beneficiados

Metas

Meta Física PPA		2008	2009	2010	2011	Total	Realizado/ Previsto(%)	Situação	Comentário
sistema do programa Leite das Crianças (criança)	**P**	0	100.000	100.000	296.369	496.369		Transferido	Transferido para a Ação 1120 Leite das Crianças - SEDS.
	R	0	113.989	87.657	0	201.646	**40,62**		

Realizar curso de capacitação de comitês gestores municipais

Metas

Meta Física PPA		2008	2009	2010	2011	Total	Realizado/ Previsto(%)	Situação	Comentário
curso realizado (curso)	**P**	7	12	12	25	56		Transferido	Transferido para a Ação 1120 Leite das Crianças - SEDS.
	R	7	1	13	0	21	**37,50**		

Relatório de Acompanhamento - Exercício 2011

ECAR-001A - Órgão e estrutura

SEDS

1120 - LEITE DAS CRIANÇAS - SEDS

GPS: ELIANE MARIA VELOSO RODERJAN (elianer.secj@seds.pr.gov.br- (041) 3270-1012)

Situação: Realizado no Período

Análise CMA (07/03/2012):

O Programa foi transferido para a SEDS por meio de Crédito Especial pelo Decreto nº 2.256 de 18 de agosto de 2011.
Não houve liberação orçamentária, porém a Coordenação do Programa realizou o acompanhamento e monitoramento do cadastro das crianças.
Foram atendidas, em média, 147 mil crianças e distribuídas 800 caixas térmicas para acondicionamento do leite.

Situação: Transferido

Avaliação GPS (28/02/2012):

O Programa foi transferido para SEDS através de Crédito Especial pelo Decreto 2256 de 18 de agôsto de 2011.Não houve possibilidade de liberação orçamentária,porém a coordenação do programa realizou o acompanhamento e monitoramento do cadastro das crianças.Foram atendidas em média 147 mil crianças e distribuídas 800 caixas térmicas para acondicionamento do leite.

Pontos Problemáticos:

O programa foi transferido novamente a SETS a partir de 2012.

Recursos Orçamentário-Financeiros

valores em R$ 1,00

Categoria Econômica	Fonte	PPA Atualizado	PPA (Lei)	Programado	Recursos a Programar	Total Orçamentário	Empenhado	Processado	Pago
2011									
Correntes	Tesouro	3.081	0	0	3.081	3.081	0	0	0
Total 2011		3.081	0	0	3.081	3.081	0	0	0
Total Geral		3.081	0	0	3.081	3.081	0	0	0

Relatório de Acompanhamento - Exercício 2011

ECAR-001A - Órgão e estrutura

SESA

1861 - Aquisição e Controle de Compra do Leite das Crianças

GPS: Thalita Ferrari (thalitaf@seab.pr.gov.br- (041) 3313-4048)

Situação: Realizado no Período

Análise CMA (23/02/2012):

Programa em andamento normal com aquisição de leite pasteurizado, integral ou padronizado, enriquecido com PREMIX, com participação de 70 laticínios credenciados, com distribuição de 53.004.336 litros de leite, atendendo aproximadamente a 145.605 crianças por dia no exercício de 2011.

Situação: Em andamento

Avaliação GPS (17/02/2012):

Programa em andamento normal com aquisição de leite pasteurizado, integral ou padronizado, enriquecido com PREMIX, com participação de 70 laticínios credenciados, com distribuição de 53.004.336 litros de leite, atendendo aproximadamente a 145.605 crianças por dia no exercício de 2011.

Recursos Orçamentário-Financeiros

valores em R$ 1,00

Categoria Econômica	Fonte	PPA Atualizado	PPA (Lei)	Programado	Recursos a Programar	Total Orçamentário	Empenhado	Processado	Pago
2008									
Correntes	Tesouro	87.328.951	83.170.430	83.170.430	4.158.521	87.328.951	59.015.962	59.015.953	59.015.633
Total 2008		87.328.951	83.170.430	83.170.430	4.158.521	87.328.951	59.015.962	59.015.953	59.015.633
2009									
Correntes	Tesouro	81.707.900	86.497.250	57.168.900	24.539.000	81.707.900	57.168.896	55.766.054	50.278.852
Total 2009		81.707.900	86.497.250	57.168.900	24.539.000	81.707.900	57.168.896	55.766.054	50.278.852
2010									
Correntes	Tesouro	85.000.000	89.957.140	67.832.141	17.167.859	85.000.000	67.795.601	67.443.838	61.655.304
Total 2010		85.000.000	89.957.140	67.832.141	17.167.859	85.000.000	67.795.601	67.443.838	61.655.304
2011									
Correntes	Tesouro	67.782.000	93.555.430	67.782.000	0	67.782.000	67.781.690	67.639.013	63.289.726
Total 2011		67.782.000	93.555.430	67.782.000	0	67.782.000	67.781.690	67.639.013	63.289.726
Total Geral		321.818.851	353.180.250	275.953.471	45.865.380	321.818.851	251.762.150	249.864.858	234.239.515

Produtos

Adquirir leite pasteurizado, integral ou padronizado enriquecido

Metas

Relatório de Acompanhamento - Exercício 2011

ECAR-001A - Órgão e estrutura

SESA

Meta Física PPA		2008	2009	2010	2011	Total	Realizado/ Previsto(%)	Situação	Comentário
leite distribuído (mil litro)	**P**	81.507	88.955	88.955	0	259.417			
	R	60.257	57.371	54.960	0	172.588	**66,53**		
leite distribuído (l/mil)	**P**	0	0	0	91.682	91.682		Realizado no Período	O Programa atendeu a demanda do período.
	R	0	0	0	53.005	53.005	**57,81**		

Relatório de Acompanhamento - Exercício 2011

ECAR-001A - Órgão e estrutura

SEIL

1205 - PROJETO DE SANEAMENTO AMBIENTAL - FUNASA/MS

GPS: Fernanda Arnal Yede (fernanday@seil.pr.gov.br)

Situação: Sem execução orçamentária

Análise CMA (13/03/2012):

A Ação que era de responsabilidade da SEOP, passou por Lei para o DER. Entretanto, não houve repasse de recursos por parte do Governo Federal no exercício para a SANEPAR.

Situação: Em andamento

Avaliação GPS (27/02/2012):

O projeto era da extinta SEOP, que passou a ser DER, porém, neste período (de jul a dez 2011) não foi realizado nenhum repasse para SANEPAR.

Pontos Problemáticos:

No período, houve apenas uma liberação financeira por parte da União, porém, como a conta bancária está em nome da Casa Civil, somente esta poderá movimentar a conta bancária - salvo se houver autorização, a qual já foi solicitada, porém sem resposta até o momento.

Recursos Orçamentário-Financeiros

valores em R$ 1,00

Categoria Econômica	Fonte	PPA Atualizado	PPA (Lei)	Programado	Recursos a Programar	Total Orçamentário	Empenhado	Processado	Pago
Total Geral		0	0	0	0	0	0	0	0

Relatório de Acompanhamento - Exercício 2011

ECAR-001A - Órgão e estrutura

SEOP

1333 - Projeto de Saneamento Ambiental - FUNASA/MS - SEOP

GPS: Fernanda Arnal Yede (fernanday@seil.pr.gov.br)

Situação: Atrasado

Análise CMA (12/03/2012):

No período de janeiro a junho de 2011, foram realizadas ligações apenas em Agudos do Sul.

Situação: Em andamento

Avaliação GPS (17/02/2012):

No período de Jan a Jun 2011, foram realizadas ligações apenas em Agudos do Sul.

Recursos Orçamentário-Financeiros

valores em R$ 1,00

Categoria Econômica	Fonte	PPA Atualizado	PPA (Lei)	Programado	Recursos a Programar	Total Orçamentário	Empenhado	Processado	Pago
2008									
Capital	Tesouro	1.500.000	1.500.000	586.430	913.570	1.500.000	581.902	581.902	581.902
Total 2008		1.500.000	1.500.000	586.430	913.570	1.500.000	581.902	581.902	581.902
2009									
Capital	Tesouro	0	0	672.567	26.932.433	27.605.000	668.234	287.669	287.669
Total 2009		0	0	672.567	26.932.433	27.605.000	668.234	287.669	287.669
2010									
Capital	Tesouro	9.613.211	0	5.462.202	4.151.009	9.613.211	5.454.429	5.454.429	5.454.429
Total 2010		9.613.211	0	5.462.202	4.151.009	9.613.211	5.454.429	5.454.429	5.454.429
2011									
Capital	Tesouro	2.738.153	0	2.738.153	0	2.738.153	2.738.152	2.738.152	2.738.152
Total 2011		2.738.153	0	2.738.153	0	2.738.153	2.738.152	2.738.152	2.738.152
Total Geral		13.851.364	1.500.000	9.459.352	31.997.012	41.456.364	9.442.717	9.062.152	9.062.152

Produtos

Ampliar sistema de abastecimento de água

Metas

Meta Física PPA		2008	2009	2010	2011	Total	Realizado/ Previsto(%)	Situação	Comentário
Outras Obras e Instalações	**P**	24.294	0	0	0	24.294			

SEOP

(ligação)	R	24.294	0	0	0	24.294	**100,00**

Construir Melhorias Sanitárias Domiciliares - Projeto Especial de Saneamento - Quilombolas

Metas

Meta Física PPA		2008	2009	2010	2011	Total	Realizado/ Previsto(%)	Situação	Comentário
Outras Obras e Instalações	P	0	0	1.574	899	2.473		Cancelado	Foi solicitado o cancelamento, pois a SANEPAR não irá construir banheiros (melhorias sanitárias domiciliares).
(ligação)	R	0	0	114	0	114	**4,61**		

Construir Melhorias Sanitárias Domiciliares - Projeto Especial de Saneamento Rural - Assentamentos

Metas

Meta Física PPA		2008	2009	2010	2011	Total	Realizado/ Previsto(%)	Situação	Comentário
Outras Obras e Instalações	P	0	0	3.556	3.556	7.112		Cancelado	Solicitado cancelamento, pois a SANEPAR não construirá banheiros (melhorias sanitárias domiciliares)
(ligação)	R	0	0	0	0	0	**0,00**		

Implantar/ampliar Sist. Abast. Água e Sist. Esgot. Sanitário - PAC/FUNASA (mun. até 50 mil habitantes)

Metas

Meta Física PPA		2008	2009	2010	2011	Total	Realizado/ Previsto(%)	Situação	Comentário
Outras Obras e Instalações	P	0	0	8.691	8.691	17.382		Não iniciado	Obra não iniciada.
(ligação)	R	0	0	453	0	453	**2,61**		
Outras Obras e Instalações	P	0	0	60	60	120		Em andamento	Obra está iniciando. Não houve ligação ainda.
(km)	R	0	0	0	0	0	**0,00**		

Implantar/ampliar Sist. Abast. Água e Sist. de Esgotamento Sanitário - FUNASA/Regiões Metropolitanas

Metas

Meta Física PPA		2008	2009	2010	2011	Total	Realizado/ Previsto(%)	Situação	Comentário
Outras Obras e Instalações	P	0	1.056	480	480	2.016		Em andamento	
(ligação)	R	0	786	0	88	874	**43,35**		
Outras Obras e Instalações	P	0	0	52	52	104		Em andamento	Obra está iniciando. Não houve ligação ainda.
(km)	R	0	0	8	0	8	**7,69**		

Implantar/ampliar Sist.Abast.Água - Projeto Especial de San Rural - Assentamentos

SEOP

Metas

Meta Física PPA		2008	2009	2010	2011	Total	Realizado/ Previsto(%)	Situação	Comentário
Outras Obras e Instalações (ligação)	P	0	0	3.374	3.374	6.748		Em andamento	Ainda não houve ligação, pois está em fase de perfuramento dos poços
	R	0	0	5	0	5	**0,07**		

Implantar/ampliar Sist.Abast.Água e Sist.Esgot.Sanitário - Projeto Especial de Saneamento - Quilombolas

Metas

Meta Física PPA		2008	2009	2010	2011	Total	Realizado/ Previsto(%)	Situação	Comentário
Outras Obras e Instalações (ligação)	P	0	0	0	237	237		Não iniciado	Obra não iniciada
	R	0	0	0	0	0	**0,00**		

Implantar/ampliar/construir SAA, SES e Melhorias Sanitárias Domiciliares - PAC/FUNASA/San Rural e Quilombolas

Metas

Meta Física PPA		2008	2009	2010	2011	Total	Realizado/ Previsto(%)	Situação	Comentário
Outras Obras e Instalações (ligação)	P	0	1.061	0	0	1.061			
	R	0	642	0	0	642	**60,51**		

Implantar/ampliar/construir SAA, SES e Melhorias Sanitárias Domiciliares - PAC/FUNASA/URBANO

Metas

Meta Física PPA		2008	2009	2010	2011	Total	Realizado/ Previsto(%)	Situação	Comentário
Outras Obras e Instalações (ligação)	P	0	5.312	0	0	5.312			
	R	0	0	0	0	0	**0,00**		

Implantar/ampliar/construir SAA, SES e Melhorias Sanitárias Domiciliares - PAC/OGU - Ministério das Cidades

Metas

Meta Física PPA		2008	2009	2010	2011	Total	Realizado/ Previsto(%)	Situação	Comentário
Outras Obras e Instalações (ligação)	P	0	3.972	0	0	3.972			
	R	0	0	0	0	0	**0,00**		

Implantar/ampliar/construir Sistema de Esgotamento Sanitário/União/Município.

Metas

Meta Física PPA		2008	2009	2010	2011	Total	Realizado/ Previsto(%)	Situação	Comentário

Relatório de Acompanhamento - Exercício 2011

ECAR-001A - Órgão e estrutura

SEOP

Outras Obras e Instalações	**P**	4.822	1.618	0	0	6.440	
(ligação)	**R**	3.656	0	0	0	3.656	**56,77**

SEOP

1356 - Projeto de Resíduos Sólidos Urbanos - FUNASA/MS - SEOP

GPS: Fernanda Arnal Yede (fernanday@seil.pr.gov.br)

Situação: Cancelado

Análise CMA (17/02/2012):

Licitação revogada na época por falta de competitividade. O Projeto foi cancelado e não haverá mais execução.

Situação: Cancelado

Avaliação GPS (17/02/2012):

Licitação revogada na época por falta de competitividade. O Projeto foi cancelado e não haverá mais execução.

Recursos Orçamentário-Financeiros

valores em R$ 1,00

Categoria Econômica	Fonte	PPA Atualizado	PPA (Lei)	Programado	Recursos a Programar	Total Orçamentário	Empenhado	Processado	Pago
2008									
Capital	Tesouro	950.000	950.000	0	950.000	950.000	0	0	0
Total 2008		950.000	950.000	0	950.000	950.000	0	0	0
2009									
Correntes	Tesouro	0	0	19.805	600	20.405	0	0	0
Capital	Tesouro	0	0	1.808.195	72.400	1.880.595	0	0	0
Total 2009		0	0	1.828.000	73.000	1.901.000	0	0	0
2010									
Correntes	Tesouro	120.150	0	20.150	100.000	120.150	0	0	0
Capital	Tesouro	1.988.890	0	1.981.390	7.500	1.988.890	1.097.166	1.097.166	1.097.166
Total 2010		2.109.040	0	2.001.540	107.500	2.109.040	1.097.166	1.097.166	1.097.166
2011									
Capital	Tesouro	0	0	0	0	0	0	0	0
Total 2011		0	0	0	0	0	0	0	0
Total Geral		3.059.040	950.000	3.829.540	1.130.500	4.960.040	1.097.166	1.097.166	1.097.166

Produtos

Construir barracão para a Usina de Triagem e Transformação de Materiais Recicláveis.

Metas

Relatório de Acompanhamento - Exercício 2011

ECAR-001A - Órgão e estrutura

SEOP

Meta Física PPA		2008	2009	2010	2011	Total	Realizado/ Previsto(%)	Situação	Comentário
Outras Obras e Instalações	**P**	3.638	3.638	0	0	7.276		Cancelado	Licitação revogada na época por falta de competitividade. O Projeto foi cancelado e não haverá mais execução.
(m²)	**R**	0	0	0	0	0	**0,00**		

Separar e selecionar materiais recicláveis provenientes da coleta seletiva.

Metas

Meta Física PPA		2008	2009	2010	2011	Total	Realizado/ Previsto(%)	Situação	Comentário
usina de triagem e recicláveis	**P**	0	0	10.000	10.000	20.000		Cancelado	O Projeto foi cancelado e não haverá mais execução.
(ton)	**R**	0	0	0	0	0	**0,00**		

Relatório de Acompanhamento - Exercício 2011

ECAR-001A - Órgão e estrutura

CPE

1800 - Ação Social em Saneamento - SANEPAR

GPS: Laercio de França (laerciof@ccivil.pr.gov.br- (041) 3350-2447)

Situação: Sem execução orçamentária

Análise CMA (12/03/2012):

Sem execução orçamentária no período.

Situação: Em andamento

Avaliação GPS (13/02/2012):

Programa em andamento, porém com o realizado no exercício muito aquem do esperado. em torno de 5,06%.

Recursos Orçamentário-Financeiros

valores em R$ 1,00

Categoria Econômica	Fonte	PPA Atualizado	PPA (Lei)	Programado	Recursos a Programar	Total Orçamentário	Empenhado	Processado	Pago
2008									
Capital	Outras Fontes	1.000.000	1.000.000	0	0	0	0	0	0
Total 2008		1.000.000	1.000.000	0	0	0	0	0	0
2009									
Capital	Outras Fontes	0	1.000.000	0	0	0	0	0	0
Total 2009		0	1.000.000	0	0	0	0	0	0
2010									
Capital	Tesouro	90.000	0	0	0	0	0	0	0
	Outras Fontes	1.000.000	1.000.000	0	0	0	0	0	0
Total 2010		1.090.000	1.000.000	0	0	0	0	0	0
2011									
Capital	Outras Fontes	9.842.768	1.000.000	0	0	0	0	0	0
Total 2011		9.842.768	1.000.000	0	0	0	0	0	0
Total Geral		11.932.768	4.000.000	0	0	0	0	0	0

Produtos

Construir sistemas de abastecimento de água e esgotamento sanitário - PAC Saneamento Rural e Quilombolas

Metas

Meta Física PPA	2008	2009	2010	2011	Total	Realizado/ Previsto(%)	Situação	Comentário

CPE

Construção de Obras de	**P**	0	3.264	0	0	3.264	
Domínio Público (ligação)	**R**	0	656	0	0	656	**20,10**

Implantar sistemas de abastecimento de água - Saneamento Rural/Sanepar Rural

Metas

Meta Física PPA		2008	2009	2010	2011	Total	Realizado/ Previsto(%)	Situação	Comentário
Construção de Obras de	**P**	400	0	220	2.100	2.720		Realizado no Período	O pequeno número de ligações realizadas no período aconteceu pelo fato de que algumas licitações foram fracassadas, levando a novas licitações que não foram completadas no período em questão.
Domínio Público (ligação)	**R**	1.407	0	316	182	1.905	**70,04**		

Relatório de Acompanhamento - Exercício 2011

ECAR-001A - Órgão e estrutura

CPE

1803 - Obras de Abastecimento de Água, Coleta e Tratamento de Esgoto e Resíduos Sólidos - SANEPAR

GPS: Laercio de França (laerciof@ccivil.pr.gov.br- (041) 3350-2447)

Situação: Realizado no Período

Análise CMA (12/03/2012):

A SANEPAR atendeu em 100% a população paranaense com água tratada, beneficiando em torno de 9,5 milhões de pessoas, aumentando em 3,5% o número de ligações.
O esgotamento sanitário também teve evolução constante, sendo considerado prioridade.
Contando com recursos próprios e também com recursos da Caixa Econômica Federal, do BNDES e das parcerias municipais, a SANEPAR seguiu a bom termo o propósito da manutenção e do crescimento da distribuição de água tratada e do tratamento do esgoto sanitário.
Por meio do PAC, a SANEPAR deu continuidade aos projetos de água e esgoto na Região Metropolitana de Curitiba e em cidades com população menor que 150 mil habitantes.

Situação: Em andamento

Avaliação GPS (17/02/2012):

Em 2011 a Sanepar atendeu em 100% a população paranaense com água tratada, beneficiando em torno de 9,5 milhões de pessoas, aumentando em 3,5% o número de ligações. O esgotamento sanitário também teve evolução constante, sendo considerado como prioridade pela Sanepar. Contando com recursos próprios e também com recursos da Caixa Econômica Federal, do BNDES e das parcerias municipais, a Sanepar seguiu a bom termo o propósito da manutenção e do crescimento da distruibição de água tratada e do tratamento do esgoto sanitário. Através do PAC a Sanepar deu continuidade aos projetos de água e esgoto na Região Metropolitana de Curitiba e em cidades com população menor que 150 mil habitantes.

Recursos Orçamentário-Financeiros

valores em R$ 1,00

Categoria Econômica	Fonte	PPA Atualizado	PPA (Lei)	Programado	Recursos a Programar	Total Orçamentário	Empenhado	Processado	Pago
2008									
Capital	Tesouro	320.250	0	0	0	0	0	0	0
	Outras Fontes	427.381.000	427.381.000	0	0	0	0	0	0
Total 2008		427.701.250	427.381.000	0	0	0	0	0	0
2009									
Capital	Tesouro	0	0	0	0	0	0	0	0
	Outras Fontes	0	311.862.000	0	0	0	0	0	0
Total 2009		0	311.862.000	0	0	0	0	0	0
2010									
Capital	Tesouro	5.862.978	0	0	0	0	0	0	0
	Outras Fontes	446.249.170	132.999.000	0	0	0	0	0	0
Total 2010		452.112.148	132.999.000	0	0	0	0	0	0
2011									

Relatório de Acompanhamento - Exercício 2011

ECAR-001A - Órgão e estrutura

CPE

Categoria Econômica	Fonte	PPA Atualizado	PPA (Lei)	Programado	Recursos a Programar	Total Orçamentário	Empenhado	Processado	Pago
Capital	Tesouro	3.150.000	0	0	0	0	0	0	0
	Outras Fontes	649.939.968	163.961.000	0	0	0	0	0	0
Total 2011		653.089.968	163.961.000	0	0	0	0	0	0
Total Geral		1.532.903.366	1.036.203.000	0	0	0	0	0	0

Produtos

Ampliar e implantar sistemas de abastecimento de água e sistemas de coleta e tratamento de esgoto/BNDES

Metas

Meta Física PPA		2008	2009	2010	2011	Total	Realizado/ Previsto(%)	Situação	Comentário
Construção de Obras de	P	17.855	35.682	21.000	22.127	96.664		Em andamento	
Domínio Público (ligação)	R	2.800	13.479	21.143	5.773	43.195	**44,69**		

Ampliar e implantar sistemas de abastecimento de água e sistemas de coleta e tratamento de esgoto/CEF

Metas

Meta Física PPA		2008	2009	2010	2011	Total	Realizado/ Previsto(%)	Situação	Comentário
Construção de Obras de	P	35.836	57.203	31.970	32.254	157.263		Em andamento	
Domínio Público (ligação)	R	12.515	24.629	33.162	18.732	89.038	**56,62**		

Ampliar e implantar sistemas de abastecimento de água e sistemas de esgotamento sanitário - SEDU Paraná Cidade

Metas

Meta Física PPA		2008	2009	2010	2011	Total	Realizado/ Previsto(%)	Situação	Comentário
Construção de Obras de	P	0	0	1	0	1			
Domínio Público (localidade)	R	0	0	0	0	0	**0,00**		

Ampliar sistemas de abastecimento de água e implantar e ampliar sistemas de esgoto sanitário/SAR

Metas

Meta Física PPA		2008	2009	2010	2011	Total	Realizado/ Previsto(%)	Situação	Comentário
Construção de Obras de	P	102.704	6.295	10.658	141.412	261.069		Realizado no Período	
Domínio Público (ligação)	R	115.934	109.656	102.872	142.550	471.012	**180,42**		

Ampliar sistemas de água e esgoto sanitário - Municípios Parceria - Núcleos Habitacionais Urbanos

Metas

CPE

Meta Física PPA		2008	2009	2010	2011	Total	Realizado/ Previsto(%)	Situação	Comentário
Construção de Obras de Domínio Público (ligação)	P	0	0	0	4.390	4.390		Em andamento	
	R	0	0	0	3.782	3.782	**86,15**		

Construir sistemas de abastecimento de água e sistemas de esgotamento sanitário - Parcerias Municipais

Metas

Meta Física PPA		2008	2009	2010	2011	Total	Realizado/ Previsto(%)	Situação	Comentário
Construção de Obras de Domínio Público (sistema)	P	0	0	43	65	108		Em andamento	
	R	0	0	6.100	23	6.123	**5669,44**		

Construir sistemas de esgotamento sanitário - Recursos da União aos Municípios - Parceria Sanepar

Metas

Meta Física PPA		2008	2009	2010	2011	Total	Realizado/ Previsto(%)	Situação	Comentário
Construção de Obras de Domínio Público (ligação)	P	0	2.464	0	0	2.464			
	R	0	838	0	0	838	**34,01**		

Implantar e ampliar sistemas de coleta e tratamento de esgoto sanitário - Paraná Urbano II

Metas

Meta Física PPA		2008	2009	2010	2011	Total	Realizado/ Previsto(%)	Situação	Comentário
Construção de Obras de Domínio Público (localidade)	P	2	0	1	1	4		Realizado no Período	
	R	3	0	2	1	6	**150,00**		

Implantar e ampliar sistemas de coleta e tratamento de esgoto sanitário - Parcerias Municipais

Metas

Meta Física PPA		2008	2009	2010	2011	Total	Realizado/ Previsto(%)	Situação	Comentário
Construção de Obras de Domínio Público (sistema)	P	128	71	0	0	199			
	R	27	4.151	0	0	4.178	**2099,50**		

Implantar sistemas de abastecimento de água - OBRAS DO PAC Contrato nº 224.993.34/2007

Metas

Meta Física PPA		2008	2009	2010	2011	Total	Realizado/ Previsto(%)	Situação	Comentário
Construção de Obras de Domínio Público (ligação)	P	0	2.000	1.315	2.451	5.766		Não realizado	Em 2011 só foram realizadas ligações de esgoto.
	R	0	0	0	0	0	**0,00**		

CPE

Implantar sistemas de esgotamento sanitário - OBRAS DO PAC Contrato nº 224.994.48/2007

Metas

Meta Física PPA		2008	2009	2010	2011	Total	Realizado/ Previsto(%)	Situação	Comentário
Construção de Obras de	**P**	0	1.972	1.315	2.451	5.738		Em andamento	
Domínio Público (ligação)	**R**	0	1.958	1.682	553	4.193	**73,07**		

Implantar, ampliar, realizar melhorias em sistemas de abastecimento de água/sistemas de esgotamento sanitário

Metas

Meta Física PPA		2008	2009	2010	2011	Total	Realizado/ Previsto(%)	Situação	Comentário
Construção de Obras de	**P**	0	0	600	0	600			
Domínio Público (percentual)	**R**	0	0	270	0	270	**45,00**		

Relatório de Acompanhamento - Exercício 2011

ECAR-001A - Órgão e estrutura

CPE

1805 - Programa de Saneamento Ambiental - PARANASAN/JBIC - SANEPAR

GPS: Laercio de França (laerciof@ccivil.pr.gov.br- (041) 3350-2447)

Situação: Concluído

Análise CMA (14/02/2012):

Programa concluído em julho de 2009.

Situação: Concluído

Avaliação GPS (09/02/2012):

Programa concluído em julho de 2009.

Recursos Orçamentário-Financeiros

valores em R$ 1,00

Categoria Econômica	Fonte	PPA Atualizado	PPA (Lei)	Programado	Recursos a Programar	Total Orçamentário	Empenhado	Processado	Pago
2008									
Capital	Tesouro	28.916.100	18.416.100	0	0	0	0	0	0
	Outras Fontes	38.341.000	38.341.000	0	0	0	0	0	0
Total 2008		67.257.100	56.757.100	0	0	0	0	0	0
2009									
Capital	Tesouro	0	0	0	0	0	0	0	0
	Outras Fontes	0	0	0	0	0	0	0	0
Total 2009		0	0	0	0	0	0	0	0
Total Geral		67.257.100	56.757.100	0	0	0	0	0	0

Produtos

Implantar e ampliar sistemas de coleta e tratamento de esgoto.

Metas

Meta Física PPA		2008	2009	2010	2011	Total	Realizado/ Previsto(%)	Situação	Comentário
Construção de Obras de Domínio Público (ligação)	P	23.113	4.253	0	0	27.366			
	R	23.584	2.814	0	0	26.398	**96,46**		

Relatório de Acompanhamento - Exercício 2011

ECAR-001A - Órgão e estrutura

CPE

1830 - Projeto de Saneamento Ambiental/MS/MC - SANEPAR

GPS: Laercio de França (laerciof@ccivil.pr.gov.br- (041) 3350-2447)

Situação: Atrasado

Análise CMA (12/03/2012):

Ação sem execução orçamentária.
Programa realizado aquém do esperado, realizado físico em torno de 0,07%.

Situação: Atrasado

Avaliação GPS (14/02/2012):

Programa realizado aquém do esperado, realizado físico em torno de 0,07%.

Recursos Orçamentário-Financeiros

valores em R$ 1,00

Categoria Econômica	Fonte	PPA Atualizado	PPA (Lei)	Programado	Recursos a Programar	Total Orçamentário	Empenhado	Processado	Pago
2008									
Capital	Tesouro	15.106.000	15.106.000	0	0	0	0	0	0
	Outras Fontes	3.542.000	3.542.000	0	0	0	0	0	0
Total 2008		18.648.000	18.648.000	0	0	0	0	0	0
2009									
Capital	Tesouro	0	3.355.000	0	0	0	0	0	0
	Outras Fontes	0	1.806.000	0	0	0	0	0	0
Total 2009		0	5.161.000	0	0	0	0	0	0
2010									
Capital	Outras Fontes	6.315.720	0	0	0	0	0	0	0
Total 2010		6.315.720	0	0	0	0	0	0	0
2011									
Capital	Outras Fontes	3.589.149	0	0	0	0	0	0	0
Total 2011		3.589.149	0	0	0	0	0	0	0
Total Geral		28.552.869	23.809.000	0	0	0	0	0	0

Produtos

Ampliar sistemas de abastecimento de água; implantar e ampliar sistemas de esgoto sanitário

CPE

Metas

Meta Física PPA		2008	2009	2010	2011	Total	Realizado/ Previsto(%)	Situação	Comentário
Construção de Obras de	P	6.091	0	0	0	6.091			
Domínio Público (ligação)	R	37	0	0	0	37	**0,61**		

Construir sistemas de abastecimento de água e sistemas de esgotamento sanitário - MS/MC - PAC/OGU

Metas

Meta Física PPA		2008	2009	2010	2011	Total	Realizado/ Previsto(%)	Situação	Comentário
Construção de Obras de	P	0	0	3	6.395	6.398		Realizado no Período	A unidade de medida é localidade, mas no previsto foi informado de maneira equivocada a quantidade de ligações.
Domínio Público (localidade)	R	0	0	1	3	4	**0,06**		

Construir sistemas de abastecimento de água e sistemas de esgotamento sanitário - MS/MC-PAC/OGU - QUILOMBOLAS

Metas

Meta Física PPA		2008	2009	2010	2011	Total	Realizado/ Previsto(%)	Situação	Comentário
Construção de Obras de	P	0	0	8	12.702	12.710		Realizado no Período	A unidade de medida é localidade, mas a quantidade prevista foi informada de maneira incorreta como número de ligações.
Domínio Público (localidade)	R	0	0	3	10	13	**0,10**		

Construir sistemas de abastecimento de água e sistemas de esgotamento sanitário - PAC/FUNASA METROPOLITANO

Metas

Meta Física PPA		2008	2009	2010	2011	Total	Realizado/ Previsto(%)	Situação	Comentário
Construção de Obras de	P	0	1.296	0	0	1.296			
Domínio Público (ligação)	R	0	154	0	0	154	**11,88**		

Construir sistemas de abastecimento de água e sistemas de esgotamento sanitário - PAC/FUNASA URBANO

Metas

Meta Física PPA		2008	2009	2010	2011	Total	Realizado/ Previsto(%)	Situação	Comentário
Construção de Obras de	P	0	5.312	0	0	5.312			
Domínio Público (ligação)	R	0	0	0	0	0	**0,00**		

CPE

Construir sistemas de abastecimento de água e sistemas de esgotamento sanitário - PAC/OGU

Metas

Meta Física PPA		2008	2009	2010	2011	Total	Realizado/ Previsto(%)	Situação	Comentário
Construção de Obras de	**P**	0	3.972	0	0	3.972			
Domínio Público (ligação)	**R**	0	0	0	0	0	**0,00**		

Construir sistemas de abastecimento de água e sistemas de esgotamento sanitário-PAC/FUNASA URBANO - Municipio

Metas

Meta Física PPA		2008	2009	2010	2011	Total	Realizado/ Previsto(%)	Situação	Comentário
Construção de Obras de	**P**	0	6.365	0	0	6.365			
Domínio Público (ligação)	**R**	0	0	0	0	0	**0,00**		

Relatório de Acompanhamento - Exercício 2011

ECAR-001A - Órgão e estrutura

SESA

2116 - Serviços de Saúde e Assistência Social - SESP

GPS: MARIA HELENA PAES (mhpaes@sesp.pr.gov.br- (041) 3313-1931)

Situação: Concluído

Análise CMA (12/03/2012):

Os resultados obtidos com a manutenção de leitos, atendimentos médicos e odontológicos a policiais militares e seus dependentes, bem como, exames e cirurgias, contribuíram para atingir o objetivo proposto, ou seja, prover o funcionamento do sistema médico-hospitalar, odontológico e laboratorial do Hospital da PMPR, proporcionalmente aos recursos disponibilizados.
A Ação inclui a manutenção da estrutura administrativa da unidade.

Situação: Concluído

Avaliação GPS (29/02/2012):

Foram empenhados R$ 4,01 milhões de um orçamento inicial de R$ 3,83 milhões, com suplementação de R$ 0,18 milhões em outras despesas correntes. Foram empenhados R$ 15,84 milhões com despesas correspondentes à folha de pagamento do HPM. Os resultados obtidos com a manutenção de leitos, atendimentos médicos e odontológicos a policiais militares e seus dependentes, bem como, exames e cirurgias, contribuíram para atingir o objetivo proposto, ou seja, prover o funcionamento do sistema médico médico-hospitalar, odontológico e laboratorial do Hospital da PMPR, proporcionalmente aos recursos disponibilizados. A atividade inclui a manutenção da estrutura administrativa da unidade.

Recursos Orçamentário-Financeiros

valores em R$ 1,00

Categoria Econômica	Fonte	PPA Atualizado	PPA (Lei)	Programado	Recursos a Programar	Total Orçamentário	Empenhado	Processado	Pago
2008									
Correntes	Tesouro	18.034.554	15.737.670	18.034.554	0	18.034.554	13.660.820	12.823.633	12.163.246
Total 2008		18.034.554	15.737.670	18.034.554	0	18.034.554	13.660.820	12.823.633	12.163.246
2009									
Correntes	Tesouro	19.093.600	16.143.600	19.093.600	0	19.093.600	18.113.543	17.192.220	16.684.079
Total 2009		19.093.600	16.143.600	19.093.600	0	19.093.600	18.113.543	17.192.220	16.684.079
2010									
Correntes	Tesouro	18.815.460	16.560.140	18.787.980	27.480	18.815.460	18.113.007	18.001.723	17.900.291
Total 2010		18.815.460	16.560.140	18.787.980	27.480	18.815.460	18.113.007	18.001.723	17.900.291
2011									
Correntes	Tesouro	21.806.349	16.989.340	21.806.349	0	21.806.349	19.852.172	19.456.879	19.171.481
Total 2011		21.806.349	16.989.340	21.806.349	0	21.806.349	19.852.172	19.456.879	19.171.481
Total Geral		77.749.963	65.430.750	77.722.483	27.480	77.749.963	69.739.541	67.474.455	65.919.096

SESA

Produtos

Manter capacidade paciente/leito/dia

Metas

Meta Física PPA		2008	2009	2010	2011	Total	Realizado/ Previsto(%)	Situação	Comentário
paciente/leito/dia (paciente)	**P**	110	130	60	40	40		Concluído	
	R	197	147	1.626	40	40	**100,00**		

Manter o serviço de saúde e assistência social para os policiais militares

Metas

Meta Física PPA		2008	2009	2010	2011	Total	Realizado/ Previsto(%)	Situação	Comentário
estrutura mantida (unidade)	**P**	0	1	1	0	2			
	R	0	1	1	0	2	**100,00**		

Realizar atendimento ambulatorial

Metas

Meta Física PPA		2008	2009	2010	2011	Total	Realizado/ Previsto(%)	Situação	Comentário
atendimento prestado (pessoa)	**P**	0	0	50.000	0	50.000			
	R	0	0	91.153	0	91.153	**182,31**		
atendimento prestado (paciente)	**P**	103.000	100.000	103.000	40.000	346.000		Concluído	
	R	105.027	95.585	0	80.142	280.754	**81,14**		

Realizar atendimento de pronto-socorro

Metas

Meta Física PPA		2008	2009	2010	2011	Total	Realizado/ Previsto(%)	Situação	Comentário
atendimento prestado (paciente)	**P**	18.000	20.000	18.000	7.000	63.000		Concluído	
	R	20.720	19.196	0	23.827	63.743	**101,18**		

Realizar atendimento fisioterápico

Metas

Meta Física PPA		2008	2009	2010	2011	Total	Realizado/ Previsto(%)	Situação	Comentário
atendimento prestado (pessoa)	**P**	0	0	10.000	0	10.000			
	R	0	0	5.581	0	5.581	**55,81**		
atendimento prestado	**P**	14.000	18.000	14.000	10.000	56.000		Concluído	

SESA

(paciente)	**R**	10.699	9.848	0	4.039	24.586	**43,90**

Realizar atendimento odontológico

Metas

Meta Física PPA		2008	2009	2010	2011	Total	Realizado/ Previsto(%)	Situação	Comentário
atendimento prestado (pessoa)	**P**	0	0	30.000	0	30.000			
	R	0	0	24.791	0	24.791	**82,64**		
atendimento prestado (paciente)	**P**	50.000	60.000	50.000	15.000	175.000		Concluído	
	R	55.995	55.000	0	15.000	125.995	**72,00**		

Realizar cirurgias

Metas

Meta Física PPA		2008	2009	2010	2011	Total	Realizado/ Previsto(%)	Situação	Comentário
cirurgia (pessoa)	**P**	4.000	4.000	2.000	2.000	12.000		Concluído	
	R	5.000	1.850	967	945	8.762	**73,02**		

Realizar ecografias

Metas

Meta Física PPA		2008	2009	2010	2011	Total	Realizado/ Previsto(%)	Situação	Comentário
exame realizado (paciente)	**P**	8.000	8.500	4.000	4.000	24.500		Concluído	
	R	10.272	5.716	0	4.337	20.325	**82,96**		

Realizar eletrocardiogramas

Metas

Meta Física PPA		2008	2009	2010	2011	Total	Realizado/ Previsto(%)	Situação	Comentário
exame realizado (paciente)	**P**	6.000	6.000	3.000	3.000	18.000		Concluído	
	R	5.330	5.404	4.155	3.537	18.426	**102,37**		

Realizar endoscopias

Metas

Meta Física PPA		2008	2009	2010	2011	Total	Realizado/ Previsto(%)	Situação	Comentário
exame realizado (paciente)	**P**	2.200	3.000	1.500	1.500	8.200		Concluído	
	R	2.338	1.047	1.244	3.978	8.607	**104,96**		

Realizar exames de laboratório

SESA

Metas

Meta Física PPA		2008	2009	2010	2011	Total	Realizado/ Previsto(%)	Situação	Comentário
exame realizado (paciente)	**P**	165.000	400.000	85.000	70.000	720.000		Concluído	
	R	163.099	145.109	11.053	11.468	330.729	**45,93**		

Realizar exames de mamografia

Metas

Meta Física PPA		2008	2009	2010	2011	Total	Realizado/ Previsto(%)	Situação	Comentário
exame realizado (exame)	**P**	0	5.000	2.250	2.250	9.500		Concluído	
	R	0	1.623	1.378	1.625	4.626	**48,69**		

Realizar exames de tomografia computadorizada

Metas

Meta Física PPA		2008	2009	2010	2011	Total	Realizado/ Previsto(%)	Situação	Comentário
exame realizado (exame)	**P**	0	3.500	1.600	1.600	6.700		Concluído	
	R	0	1.183	1.473	1.752	4.408	**65,79**		

Realizar exames radiológicos

Metas

Meta Física PPA		2008	2009	2010	2011	Total	Realizado/ Previsto(%)	Situação	Comentário
exame realizado (paciente)	**P**	22.500	20.000	10.000	10.000	62.500		Concluído	
	R	16.325	16.126	11.080	13.369	56.900	**91,04**		

Realizar inspeção de saúde

Metas

Meta Física PPA		2008	2009	2010	2011	Total	Realizado/ Previsto(%)	Situação	Comentário
inspeção de saúde (exame)	**P**	15.000	22.000	11.000	11.000	59.000		Concluído	
	R	15.658	18.000	2.737	11.000	47.395	**80,33**		

Relatório de Acompanhamento - Exercício 2011

ECAR-001A - Órgão e estrutura

SESA

2124 - Serviços de SIATE - Corpo de Bombeiros

GPS: MARIA HELENA PAES (mhpaes@sesp.pr.gov.br- (041) 3313-1931)

Situação: Concluído

Análise CMA (12/03/2012):

Os resultados obtidos com o atendimento a ocorrências pré-hospitalares, contribuíram para atingir o objetivo proposto, ou seja, garantir o suporte avançado de vida a vítimas de trauma no local de ocorrência, proporcionalmente aos recursos disponibilizados.
A Ação inclui a manutenção da estrutura administrativa da unidade.

Situação: Concluído

Avaliação GPS (29/02/2012):

Foram empenhados R$ 0,63 milhões de um orçamento inicial de R$ 0,59 milhões com suplementação de R$ 0,04 milhões em outras despesas correntes. Foram empenhados R$ 27,65 milhões com despesas correspondentes à folha de pagamento da unidade. Os resultados obtidos com o atendimento a ocorrências pré-hospitalares, contribuíram para atingir o objetivo proposto, ou seja, garantir o suporte avançado de vida a vítimas de trauma no local de ocorrência, proporcionalmente aos recursos disponibilizados. A atividade inclui a manutenção da estrutura administrativa da unidade.

Recursos Orçamentário-Financeiros

valores em R$ 1,00

Categoria Econômica	Fonte	PPA Atualizado	PPA (Lei)	Programado	Recursos a Programar	Total Orçamentário	Empenhado	Processado	Pago
2008									
Correntes	Tesouro	21.792.057	20.754.340	21.023.340	768.717	21.792.057	19.067.797	18.997.331	17.685.463
Capital	Tesouro	0	0	0	0	0	0	0	0
Total 2008		21.792.057	20.754.340	21.023.340	768.717	21.792.057	19.067.797	18.997.331	17.685.463
2009									
Correntes	Tesouro	22.783.500	21.187.940	22.681.665	101.835	22.783.500	21.739.029	21.647.144	21.607.785
Capital	Tesouro	1.075.000	0	0	1.075.000	1.075.000	0	0	0
Total 2009		23.858.500	21.187.940	22.681.665	1.176.835	23.858.500	21.739.029	21.647.144	21.607.785
2010									
Correntes	Tesouro	25.119.610	21.630.950	24.964.696	154.914	25.119.610	24.709.204	24.689.561	24.683.788
Capital	Tesouro	815.000	0	0	815.000	815.000	0	0	0
Total 2010		25.934.610	21.630.950	24.964.696	969.914	25.934.610	24.709.204	24.689.561	24.683.788
2011									
Correntes	Tesouro	28.522.383	22.083.590	28.522.383	0	28.522.383	28.285.693	28.282.760	28.282.760
Capital	Tesouro	0	0	0	0	0	0	0	0
Total 2011		28.522.383	22.083.590	28.522.383	0	28.522.383	28.285.693	28.282.760	28.282.760
Total Geral		100.107.550	85.656.820	97.192.084	2.915.466	100.107.550	93.801.723	93.616.795	92.259.796

SESA

Produtos

Atender Ocorrências Pré-hospitalares

Metas

Meta Física PPA		2008	2009	2010	2011	Total	Realizado/ Previsto(%)	Situação	Comentário
atender ocorrências	**P**	85.082	88.340	41.796	23.778	238.996		Concluído	
pré-hospitalares (ocorrência)	**R**	100.364	97.561	28.669	26.303	252.897	**105,82**		

Manter serviços do SIATE

Metas

Meta Física PPA		2008	2009	2010	2011	Total	Realizado/ Previsto(%)	Situação	Comentário
estrutura mantida (unidade)	**P**	0	1	0	0	1			
	R	0	1	0	0	1	**100,00**		

Relatório de Acompanhamento - Exercício 2011

ECAR-001A - Órgão e estrutura

SETI

2194 - Administração e Manutenção do Hospital Universitário Regional do Norte do Paraná

GPS: SERGIO LUIZ COVALSKI (sergiocovalski@seti.pr.gov.br- (041) 3281-7317)

Situação: Concluído

Análise CMA (09/03/2012):

As metas físicas de investimentos da UEL - aquisição de equipamentos e ampliação da estrutura física - ficaram aquém do estimado em razão de insucesso em licitações e também e de convênios com organismos federais previstos e não concretizados.

Situação: Concluído

Avaliação GPS (29/02/2012):

As metas físicas previstas para o Hospital Universitário, atendimento de ambulatório, de pronto socorro e internações obtivemos resultados muitos parecidos com os previstos. As metas físicas de investimentos da UEL, aquisição de equipamentos e ampliação da estrutura física, que os números alcançados ficaram aquém do estimado em razão de insucesso em licitações e também, por que convênios federais previstos não aconteceram.

Pontos Problemáticos:

Nada a informar

Recursos Orçamentário-Financeiros

valores em R$ 1,00

Categoria Econômica	Fonte	PPA Atualizado	PPA (Lei)	Programado	Recursos a Programar	Total Orçamentário	Empenhado	Processado	Pago
2008									
Correntes	Outras Fontes	28.075.780	28.075.780	26.997.185	1.078.595	28.075.780	20.764.601	17.132.296	17.011.548
Capital	Outras Fontes	9.568.850	9.568.850	4.248.070	5.320.780	9.568.850	622.275	421.180	415.311
Total 2008		37.644.630	37.644.630	31.245.255	6.399.375	37.644.630	21.386.876	17.553.476	17.426.859
2009									
Correntes	Outras Fontes	34.464.903	30.295.370	34.461.223	3.680	34.464.903	31.079.058	26.263.285	26.263.285
Capital	Outras Fontes	5.637.547	9.807.070	5.637.547	0	5.637.547	4.268.726	828.088	828.088
Total 2009		40.102.450	40.102.440	40.098.770	3.680	40.102.450	35.347.784	27.091.373	27.091.373
2010									
Correntes	Outras Fontes	36.092.950	31.809.950	36.020.925	72.025	36.092.950	33.719.619	25.125.012	25.125.012
Capital	Outras Fontes	8.769.260	10.052.280	4.831.125	3.938.135	8.769.260	3.013.209	1.646.910	1.639.082
Total 2010		44.862.210	41.862.230	40.852.050	4.010.160	44.862.210	36.732.828	26.771.922	26.764.094
2011									
Correntes	Outras Fontes	43.452.119	33.400.280	39.811.585	3.640.534	43.452.119	38.274.854	31.233.001	31.219.393
Capital	Outras Fontes	11.374.053	10.304.610	6.043.602	5.330.451	11.374.053	3.064.364	1.095.000	1.095.000

Relatório de Acompanhamento - Exercício 2011

ECAR-001A - Órgão e estrutura

SETI

Categoria Econômica	Fonte	PPA Atualizado	PPA (Lei)	Programado	Recursos a Programar	Total Orçamentário	Empenhado	Processado	Pago
Total 2011		54.826.172	43.704.890	45.855.187	8.970.985	54.826.172	41.339.218	32.328.001	32.314.393
Total Geral		177.435.462	163.314.190	158.051.262	19.384.200	177.435.462	134.806.706	103.744.771	103.596.718

Produtos

Adquirir equipamentos para o HURNPR

Metas

Meta Física PPA		2008	2009	2010	2011	Total	Realizado/ Previsto(%)	Situação	Comentário
equipamento adquirido (equipamento)	P	0	1.500	3.120	3.120	7.740		Concluído	Meta física realizada abaixo do esperado por problemas nas licitações e recursos federais que não ingressaram.
	R	0	984	751	781	2.516	**32,51**		

Ampliar, modernizar e recuperar a estrutura física do HU

Metas

Meta Física PPA		2008	2009	2010	2011	Total	Realizado/ Previsto(%)	Situação	Comentário
Construção de Edifícios Públicos (m²)	P	6.400	6.400	6.400	6.400	6.400		Concluído	Meta física realizada abaixo do esperado por problemas nas licitações e recursos federais que não ingressaram.
	R	161	82	939	70	70	**1,09**		

Realizar atendimento ambulatorial

Metas

Meta Física PPA		2008	2009	2010	2011	Total	Realizado/ Previsto(%)	Situação	Comentário
atendimento prestado (paciente)	P	137.228	139.099	139.099	139.000	554.426		Concluído	
	R	138.628	132.533	135.672	142.184	549.017	**99,02**		

Realizar atendimento no pronto socorro

Metas

Meta Física PPA		2008	2009	2010	2011	Total	Realizado/ Previsto(%)	Situação	Comentário
atendimento prestado (paciente)	P	60.478	60.478	45.060	32.400	198.416		Concluído	
	R	35.676	32.407	31.455	35.956	135.494	**68,29**		

Realizar internações de pacientes

Relatório de Acompanhamento - Exercício 2011

ECAR-001A - Órgão e estrutura

SETI

Metas

Meta Física PPA		2008	2009	2010	2011	Total	Realizado/ Previsto(%)	Situação	Comentário
atendimento prestado	**P**	11.786	11.786	11.786	11.790	47.148		Concluído	Meta com execução normal.
(paciente)	**R**	9.755	10.827	11.177	11.455	43.214	**91,66**		

Relatório de Acompanhamento - Exercício 2011

ECAR-001A - Órgão e estrutura

SETI

2199 - Administração e Manutenção do Hospital Universitário em Maringá

GPS: SERGIO LUIZ COVALSKI (sergiocovalski@seti.pr.gov.br- (041) 3281-7317)

Situação: Concluído

Análise CMA (09/03/2012):

A meta prevista para a prestação de atendimento no pronto socorro, não foi totalmente atingida uma vez que depende da procura espontânea dos pacientes e dos encaminhamentos da rede ambulatorial de Maringá e região, das diversas áreas da saúde. Além disso, a realização da meta está diretamente relacionada com a estrutura física do Hospital e com o número de profissionais que atuam na realização dos serviços.
O número de internações hospitalares não apresentou o resultado esperado considerando a estrutura física do Hospital Universitário, que depende da conclusão das obras para a ampliação do número de leitos.

Situação: Concluído

Avaliação GPS (29/02/2012):

As metas orçamentárias previstas nesta atividade, praticamente atingiram as quantidades proposta, exceto duas ações que ficaram aquém dos números previstos.
A meta fixada para a prestação de atendimento no pronto socorro, não foi totalmente atingida uma vez que a mesma depende diretamente da procura espontânea dos pacientes e dos encaminhamentos da rede ambulatorial de Maringá e região das diversas áreas da saúde e, a realização dessa meta está diretamente relacionada com a estrutura física do Hospital e o número de profissionais que atuam diretamente na realização desses serviços.
A outra meta que ficou aquém do previsto, foi das internações hospitalares. O número de internações hospitalares não apresentou o resultado esperado considerando a estrutura física do Hospital Universitário que depende da conclusão das obras para ampliação do número de leitos.

Pontos Problemáticos:

Nada a informar.

Recursos Orçamentário-Financeiros

valores em R$ 1,00

Categoria Econômica	Fonte	PPA Atualizado	PPA (Lei)	Programado	Recursos a Programar	Total Orçamentário	Empenhado	Processado	Pago
2008									
Correntes	Outras Fontes	9.465.000	9.465.000	8.392.000	1.073.000	9.465.000	6.592.506	5.381.618	5.294.999
Capital	Outras Fontes	2.908.000	2.758.000	2.402.000	506.000	2.908.000	1.148.473	312.036	304.697
Total 2008		12.373.000	12.223.000	10.794.000	1.579.000	12.373.000	7.740.978	5.693.653	5.599.696
2009									
Correntes	Outras Fontes	13.896.000	9.958.000	12.990.000	906.000	13.896.000	11.665.102	10.067.598	9.216.985
Capital	Outras Fontes	3.600.000	3.465.000	2.743.500	856.500	3.600.000	2.616.199	1.598.880	1.595.864

Relatório de Acompanhamento - Exercício 2011

ECAR-001A - Órgão e estrutura

SETI

Categoria Econômica	Fonte	PPA Atualizado	PPA (Lei)	Programado	Recursos a Programar	Total Orçamentário	Empenhado	Processado	Pago
Total 2009		17.496.000	13.423.000	15.733.500	1.762.500	17.496.000	14.281.301	11.666.479	10.812.850
2010									
Correntes	Outras Fontes	14.009.000	10.960.000	13.790.260	218.740	14.009.000	12.513.620	10.639.506	10.079.630
Capital	Outras Fontes	3.550.000	3.812.000	2.151.690	1.398.310	3.550.000	1.882.628	928.500	911.842
Total 2010		17.559.000	14.772.000	15.941.950	1.617.050	17.559.000	14.396.248	11.568.006	10.991.472
2011									
Correntes	Outras Fontes	16.580.915	12.077.000	14.072.255	2.508.660	16.580.915	12.587.103	10.221.500	9.788.320
Capital	Outras Fontes	4.389.100	4.170.000	1.335.045	3.054.055	4.389.100	998.151	786.882	778.497
Total 2011		20.970.015	16.247.000	15.407.300	5.562.715	20.970.015	13.585.254	11.008.382	10.566.816
Total Geral		68.398.015	56.665.000	57.876.750	10.521.265	68.398.015	50.003.782	39.936.520	37.970.834

Produtos

Ampliar, modernizar e recuperar estrutura física do HURM

Metas

Meta Física PPA		2008	2009	2010	2011	Total	Realizado/ Previsto(%)	Situação	Comentário
Construção de Edifícios	**P**	2.857	2.650	2.910	3.000	3.000		Concluído	
Públicos (m²)	**R**	163	148	2.690	4.471	4.471	**149,03**		

Coletar sangue para obtenção de hemocomponentes

Metas

Meta Física PPA		2008	2009	2010	2011	Total	Realizado/ Previsto(%)	Situação	Comentário
atendimento prestado	**P**	0	11.000	12.000	0	23.000			
(paciente)	**R**	0	6.273	7.694	0	13.967	**60,73**		

Efetuar coleta de sangue para obtenção de hemocomponentes

Metas

Meta Física PPA		2008	2009	2010	2011	Total	Realizado/ Previsto(%)	Situação	Comentário
atendimento prestado (doador)	**P**	9.000	0	0	12.000	21.000		Concluído	
	R	12.019	0	0	12.278	24.297	**115,70**		

Efetuar internações hospitalares

Metas

Meta Física PPA		2008	2009	2010	2011	Total	Realizado/ Previsto(%)	Situação	Comentário

SETI

internamento realizado	P	9.000	0	0	12.000	21.000		Concluído	Ampliação das Instalações físicas do Hospital, leitos, estava com um pequeno atraso na execução.
(paciente)	R	7.094	0	0	8.994	16.088	**76,61**		

Manter atendimento ambulatorial

Metas

Meta Física PPA		2008	2009	2010	2011	Total	Realizado/ Previsto(%)	Situação	Comentário
atendimento ambulatorial	P	0	25.000	26.000	0	51.000			
(pessoa)	R	0	23.335	22.793	0	46.128	**90,45**		

Manter atividades de internações hospitalares

Metas

Meta Física PPA		2008	2009	2010	2011	Total	Realizado/ Previsto(%)	Situação	Comentário
atendimento prestado	P	0	10.500	12.000	0	22.500			
(paciente)	R	0	6.370	8.146	0	14.516	**64,52**		

Prestar atendimento ambulatorial

Metas

Meta Física PPA		2008	2009	2010	2011	Total	Realizado/ Previsto(%)	Situação	Comentário
atendimento prestado	P	22.000	0	0	0	22.000			
(paciente)	R	26.478	0	0	0	26.478	**120,35**		
atendimento ambulatorial	P	0	0	0	25.000	25.000		Concluído	
(pessoa)	R	0	0	0	34.234	34.234	**136,94**		

Prestar atendimento no pronto socorro

Metas

Meta Física PPA		2008	2009	2010	2011	Total	Realizado/ Previsto(%)	Situação	Comentário
atendimento prestado	P	50.000	52.000	55.000	54.000	211.000		Concluído	Os atendimentos realizados atenderam a demanda dos pacientes.
(paciente)	R	46.688	27.155	39.914	37.327	151.084	**71,60**		

Relatório de Acompanhamento - Exercício 2011

ECAR-001A - Órgão e estrutura

SETI

2202 - Administração e Manutenção do Ensino Superior da Área de Saúde na UNICENTRO

GPS: SERGIO LUIZ COVALSKI (sergiocovalski@seti.pr.gov.br- (041) 3281-7317)

Situação: Concluído

Análise CMA (09/03/2012):

Meta plenamente atingida.

Situação: Concluído

Avaliação GPS (29/02/2012):

A meta orçamentária prevista nesta atividade foi plenamente atingida.

Pontos Problemáticos:

Nada a informar.

Recursos Orçamentário-Financeiros

valores em R$ 1,00

Categoria Econômica	Fonte	PPA Atualizado	PPA (Lei)	Programado	Recursos a Programar	Total Orçamentário	Empenhado	Processado	Pago
2010									
Correntes	Outras Fontes	600.000	0	464.220	135.780	600.000	422.362	422.362	388.312
Total 2010		600.000	0	464.220	135.780	600.000	422.362	422.362	388.312
2011									
Correntes	Outras Fontes	616.200	0	500.000	116.200	616.200	457.192	457.192	457.192
Total 2011		616.200	0	500.000	116.200	616.200	457.192	457.192	457.192
Total Geral		1.216.200	0	964.220	251.980	1.216.200	879.554	879.554	845.504

Produtos

Prestar atendimento de reabilitação física

Metas

Meta Física PPA		2008	2009	2010	2011	Total	Realizado/ Previsto(%)	Situação	Comentário
atendimento prestado	**P**	0	0	6.000	1.140	7.140		Concluído	
(paciente)	**R**	0	0	24.264	3.504	27.768	**388,91**		

Relatório de Acompanhamento - Exercício 2011

ECAR-001A - Órgão e estrutura

SETI

2204 - Administração e Manutenção do Hospital do Oeste do Paraná

GPS: SERGIO LUIZ COVALSKI (sergiocovalski@seti.pr.gov.br- (041) 3281-7317)

Situação: Concluído

Análise CMA (09/03/2012):

As metas previstas no Hospital Universitário de Cascavel foram superadas.

Situação: Concluído

Avaliação GPS (29/02/2012):

As metas orçamentárias previstas no Hospital Universitário de Cascavel foram atingidas.

Pontos Problemáticos:

Nada a informar.

Recursos Orçamentário-Financeiros

valores em R$ 1,00

Categoria Econômica	Fonte	PPA Atualizado	PPA (Lei)	Programado	Recursos a Programar	Total Orçamentário	Empenhado	Processado	Pago
2008									
Correntes	Outras Fontes	13.990.000	14.050.000	13.117.230	872.770	13.990.000	11.113.785	10.322.112	10.027.411
Capital	Outras Fontes	110.000	50.000	110.000	0	110.000	18.358	17.044	14.243
Total 2008		14.100.000	14.100.000	13.227.230	872.770	14.100.000	11.132.143	10.339.156	10.041.655
2009									
Correntes	Outras Fontes	20.741.012	15.455.000	17.920.630	2.820.382	20.741.012	16.904.784	15.169.868	14.633.337
Capital	Outras Fontes	1.750.000	55.000	1.750.000	0	1.750.000	1.394.932	494.959	494.551
Total 2009		22.491.012	15.510.000	19.670.630	2.820.382	22.491.012	18.299.715	15.664.827	15.127.888
2010									
Correntes	Outras Fontes	21.303.678	15.550.020	20.289.998	1.013.680	21.303.678	19.715.632	18.102.010	16.396.378
Capital	Outras Fontes	5.216.372	200.000	3.893.935	1.322.437	5.216.372	3.884.143	2.253.578	2.242.291
Total 2010		26.520.050	15.750.020	24.183.933	2.336.117	26.520.050	23.599.775	20.355.587	18.638.669
2011									
Correntes	Outras Fontes	23.565.786	16.183.150	22.265.332	1.300.454	23.565.786	21.376.007	19.525.493	18.128.064
Capital	Outras Fontes	6.804.000	200.000	4.563.182	2.240.818	6.804.000	3.477.071	1.781.970	1.766.827
Total 2011		30.369.786	16.383.150	26.828.514	3.541.272	30.369.786	24.853.078	21.307.463	19.894.890
Total Geral		93.480.848	61.743.170	83.910.307	9.570.541	93.480.848	77.884.712	67.667.033	63.703.101

SETI

Produtos

Manter atendimento ambulatorial, pronto socorro, cirurgias gerais e obstétricas no HUOP

Metas

Meta Física PPA		2008	2009	2010	2011	Total	Realizado/ Previsto(%)	Situação	Comentário
atendimento prestado	**P**	4.893	5.500	0	4.893	15.286		Concluído	
(paciente)	**R**	5.056	5.706	0	6.294	17.056	**111,58**		

Manter internamentos, atendimento ambulatorial, pronto socorro, cirurgias gerais e obstétricas no HUOP

Metas

Meta Física PPA		2008	2009	2010	2011	Total	Realizado/ Previsto(%)	Situação	Comentário
atendimento prestado	**P**	0	0	61.200	0	61.200			
(paciente)	**R**	0	0	65.583	0	65.583	**107,16**		

construir novas alas para atendimento a pacientes

Metas

Meta Física PPA		2008	2009	2010	2011	Total	Realizado/ Previsto(%)	Situação	Comentário
Construção de Edifícios	**P**	0	0	2.985	2.773	5.758		Concluído	
Públicos (m²)	**R**	0	0	6.352	4.036	10.388	**180,41**		

Relatório de Acompanhamento - Exercício 2011

ECAR-001A - Órgão e estrutura

SESA

2229 - Manutenção de Bens e Serviços para a Saúde

GPS: Luzita Nery Gomes (luzitang@sesa.pr.gov.br- ( ))

Situação: Concluído

Análise CMA (08/03/2012):

Em relação a execução física e financeira, as metas foram superadas.

Situação: Em dia

Avaliação GPS (29/02/2012):

Em relação ao Acompanhamento Físico e Financeiro 2011, as metas foram superadas.

Recursos Orçamentário-Financeiros

valores em R$ 1,00

Categoria Econômica	Fonte	PPA Atualizado	PPA (Lei)	Programado	Recursos a Programar	Total Orçamentário	Empenhado	Processado	Pago
2008									
Correntes	Tesouro	1.263.200	1.263.200	792.719	470.481	1.263.200	188.214	106.022	106.022
Capital	Tesouro	1.849.600	1.849.600	510.000	1.339.600	1.849.600	299.622	5.000	5.000
Total 2008		3.112.800	3.112.800	1.302.719	1.810.081	3.112.800	487.836	111.022	111.022
2009									
Correntes	Tesouro	1.383.200	1.263.200	1.383.200	0	1.383.200	988.932	826.532	742.049
Capital	Tesouro	1.729.600	1.849.600	453.300	1.276.300	1.729.600	176.149	107.045	67.697
Total 2009		3.112.800	3.112.800	1.836.500	1.276.300	3.112.800	1.165.081	933.577	809.746
2010									
Correntes	Tesouro	3.039.000	0	2.859.000	180.000	3.039.000	1.749.891	1.171.669	1.145.093
Capital	Tesouro	726.000	0	310.000	416.000	726.000	182.404	80.839	80.839
Total 2010		3.765.000	0	3.169.000	596.000	3.765.000	1.932.295	1.252.507	1.225.932
2011									
Correntes	Tesouro	3.180.630	0	1.142.489	2.038.141	3.180.630	393.945	224.086	219.375
Capital	Tesouro	716.920	0	105.070	611.850	716.920	38.735	10.097	10.097
Total 2011		3.897.550	0	1.247.559	2.649.991	3.897.550	432.680	234.183	229.472
Total Geral		13.888.150	6.225.600	7.555.778	6.332.372	13.888.150	4.017.893	2.531.290	2.376.171

Produtos

Adquirir equipamentos para as Unidades de Saúde

SESA

Metas

Meta Física PPA		2008	2009	2010	2011	Total	Realizado/ Previsto(%)	Situação	Comentário
unidade de saúde equipada (unidade)	**P**	0	2	3	2	7		Concluído	10 Equipamentos de Informática para o Centro de Pesquisa e Produção de Imunobiológicos (CPPI), por meio do convênio nº. 2.962/2007 (fonte 107).
	R	0	2	3	10	15	**214,29**		

Capacitar profissionais de saúde

Metas

Meta Física PPA		2008	2009	2010	2011	Total	Realizado/ Previsto(%)	Situação	Comentário
pessoa treinada (profissional)	**P**	0	300	300	300	900		Concluído	
	R	0	300	576	308	1.184	**131,56**		

Implementar ações de saúde em parceria com o Governo Federal

Metas

Meta Física PPA		2008	2009	2010	2011	Total	Realizado/ Previsto(%)	Situação	Comentário
convênio mantido (convênio)	**P**	0	2	3	0	5			
	R	0	2	6	0	8	**160,00**		

Manter convênio com o Governo Federal

Metas

Meta Física PPA		2008	2009	2010	2011	Total	Realizado/ Previsto(%)	Situação	Comentário
convênio mantido (convênio)	**P**	0	0	0	2	2		Realizado no Período	
	R	0	0	0	6	6	**300,00**		

Relatório de Acompanhamento - Exercício 2011

ECAR-001A - Órgão e estrutura

SESA

2256 - Administração do Complexo Médico Penal - DEPEN

GPS: MARIA SIRLENE ZIETEK (msirlene@seju.pr.gov.br- ( ))

Situação: Concluído

Análise CMA (27/02/2012):

Prestada Assistência à Saúde aos presos no Complexo Médico Penal, tendo sido realizados 26.857 atendimentos médico, farmacológico e odontológico, e 6.987 exames laboratoriais, totalizando 33.844 atendimentos no exercício.

Situação: Realizado no Período

Avaliação GPS (17/02/2012):

No exercício de 2011 foram prestados a Assistência à Saúde aos presos no Complexo Médico Penal nas seguintes áreas:
- Atendimento médico, farmacológico e odontológico, sendo que a média anual foi de 26857 atendimentos e a realização de 6987 exames laboratoriais, totalizando 33.844 atendimentos.

Pontos Problemáticos:

N/I

Recursos Orçamentário-Financeiros

valores em R$ 1,00

Categoria Econômica	Fonte	PPA Atualizado	PPA (Lei)	Programado	Recursos a Programar	Total Orçamentário	Empenhado	Processado	Pago
2008									
Correntes	Tesouro	17.910.259	17.057.390	17.733.483	176.776	17.910.259	14.100.965	13.374.229	13.321.313
Total 2008		17.910.259	17.057.390	17.733.483	176.776	17.910.259	14.100.965	13.374.229	13.321.313
2009									
Correntes	Tesouro	18.586.350	17.469.250	18.046.670	539.680	18.586.350	17.270.823	17.078.139	16.924.441
Total 2009		18.586.350	17.469.250	18.046.670	539.680	18.586.350	17.270.823	17.078.139	16.924.441
2010									
Correntes	Tesouro	19.719.726	17.892.180	19.649.495	70.231	19.719.726	19.287.171	19.066.632	18.784.427
Total 2010		19.719.726	17.892.180	19.649.495	70.231	19.719.726	19.287.171	19.066.632	18.784.427
2011									
Correntes	Tesouro	23.900.586	18.326.500	23.900.586	0	23.900.586	21.857.385	21.305.876	21.056.188
Total 2011		23.900.586	18.326.500	23.900.586	0	23.900.586	21.857.385	21.305.876	21.056.188
Total Geral		80.116.921	70.745.320	79.330.234	786.687	80.116.921	72.516.344	70.824.876	70.086.369

SESA

Produtos

Prestar assistência geral e jurídica aos presos em regime fechado e semiaberto

Metas

Meta Física PPA		2008	2009	2010	2011	Total	Realizado/ Previsto(%)	Situação	Comentário
atendimento prestado (pessoa)	**P**	1.775	15.800	1.800	1.800	21.175		Concluído	A quantidade informada se refere a média mensal de atendimentos realizados.
	R	1.775	14.232	8.840	2.820	27.667	**130,66**		

Relatório de Acompanhamento - Exercício 2011

ECAR-001A - Órgão e estrutura

SESA

2402 - Gestão do Sistema de Saúde dos Servidores do Estado do Paraná

GPS: LUCIANE DO ROCIO WALESKO FANTIN (lufantin@seap.pr.gov.br- (041) 3313-6111)

Situação: Concluído

Análise CMA (08/03/2012):

No exercício 2011, foi efetuada a avaliação de satisfação dos usuários do Sistema SAS, por região administrativa, com o correspondente índice de utilização; implementada a Base de Ocorrência do DAS, promovendo o acompanhamento dos registros de reclamações com definição de ações imediatas junto aos prestadores de serviços; realizada pesquisa junto ao mercado de modelos de atendimento de planos de saúde, para subsidiar o estudo de modelo participativo de atendimento a saúde dos servidores.

Situação: Realizado no Período

Avaliação GPS (28/02/2012):

No exercício 2011 a meta foi atingida quanto a gestão da assistência à saúde dos Servidores conforme as regiões de planejamento. foi efetuada avaliação de satisfação dos usuários do Sistema SAS por região administrativa com o correspondente índice de utilização; implementada a Base de Ocorrência do DAS, promovendo o acompanhamento dos registros de reclamações com definição de ações imediatas junto aos prestadores de serviços. Realizada pesquisa junto ao mercado de modelos de atendimento de planos de saúde, para subsidiar o estudo de modelo participativo de atendimento a saúde dos servidores.

Recursos Orçamentário-Financeiros

valores em R$ 1,00

Categoria Econômica	Fonte	PPA Atualizado	PPA (Lei)	Programado	Recursos a Programar	Total Orçamentário	Empenhado	Processado	Pago
2008									
Correntes	Tesouro	100.622.395	95.025.740	95.871.108	4.751.287	100.622.395	93.484.349	84.945.420	82.699.078
Total 2008		100.622.395	95.025.740	95.871.108	4.751.287	100.622.395	93.484.349	84.945.420	82.699.078
2009									
Correntes	Tesouro	95.138.045	98.826.770	95.138.045	0	95.138.045	95.109.881	95.106.810	90.517.937
Total 2009		95.138.045	98.826.770	95.138.045	0	95.138.045	95.109.881	95.106.810	90.517.937
2010									
Correntes	Tesouro	102.040.345	102.779.840	101.750.345	290.000	102.040.345	101.502.486	100.446.541	100.025.628
Total 2010		102.040.345	102.779.840	101.750.345	290.000	102.040.345	101.502.486	100.446.541	100.025.628
2011									
Correntes	Tesouro	112.931.222	106.891.030	112.931.222	0	112.931.222	112.931.205	108.618.644	102.123.605
Total 2011		112.931.222	106.891.030	112.931.222	0	112.931.222	112.931.205	108.618.644	102.123.605
Total Geral		410.732.007	403.523.380	405.690.720	5.041.287	410.732.007	403.027.921	389.117.415	375.366.248

Produtos

Relatório de Acompanhamento - Exercício 2011

ECAR-001A - Órgão e estrutura

SESA

Prestar assistência à Saúde dos Servidores Públicos do Estado do Paraná e seus dependentes

Metas

Meta Física PPA		2008	2009	2010	2011	Total	Realizado/ Previsto(%)	Situação	Comentário
plano de assistência à saúde	**P**	0	402.662	735.337	422.505	1.560.504		Realizado no Período	
dos servidores públicos PR (beneficiário)	**R**	0	414.044	401.309	378.942	1.194.295	**76,53**		

Relatório de Acompanhamento - Exercício 2011

ECAR-001A - Órgão e estrutura

SEMA

2405 - Recursos Hídricos e Saneamento Ambiental - SUDERHSA

GPS: WALTER OSTERNACK JUNIOR (wosternack@sema.pr.gov.br- (041) 3304-7767)

Situação: Cancelado

Análise CMA (12/03/2012):

Ação cancelada devido criação do Instituto das Águas do Paraná.

Situação: Cancelado

Avaliação GPS (02/02/2012):

Projeto/atividade cancelado devido criação do Instituto das Águas

Recursos Orçamentário-Financeiros

valores em R$ 1,00

Categoria Econômica	Fonte	PPA Atualizado	PPA (Lei)	Programado	Recursos a Programar	Total Orçamentário	Empenhado	Processado	Pago
2008									
Correntes	Outras Fontes	4.177.160	4.177.160	10.882	4.166.278	4.177.160	10.881	10.881	10.881
Capital	Tesouro	984.533	0	195.000	789.533	984.533	0	0	0
	Outras Fontes	2.461.400	2.461.400	0	2.461.400	2.461.400	0	0	0
Total 2008		7.623.093	6.638.560	205.882	7.417.211	7.623.093	10.881	10.881	10.881
2009									
Correntes	Tesouro	5.524.335	0	5.524.335	0	5.524.335	5.507.937	5.470.569	5.470.569
	Outras Fontes	0	2.977.150	0	0	0	0	0	0
Capital	Tesouro	4.044.000	0	0	4.044.000	4.044.000	0	0	0
	Outras Fontes	0	2.461.400	0	0	0	0	0	0
Total 2009		9.568.335	5.438.550	5.524.335	4.044.000	9.568.335	5.507.937	5.470.569	5.470.569
2010									
Correntes	Tesouro	0	0	0	0	0	0	0	0
	Outras Fontes	0	2.573.760	0	0	0	0	0	0
Capital	Tesouro	0	0	0	0	0	0	0	0
	Outras Fontes	0	2.461.400	0	0	0	0	0	0
Total 2010		0	5.035.160	0	0	0	0	0	0
2011									
Correntes	Outras Fontes	0	1.484.300	0	0	0	0	0	0
Capital	Outras Fontes	0	561.400	0	0	0	0	0	0
Total 2011		0	2.045.700	0	0	0	0	0	0
Total Geral		17.191.428	19.157.970	5.730.217	11.461.211	17.191.428	5.518.818	5.481.450	5.481.450

SEMA

Produtos

Coletar o lixo na Operação Verão

Metas

Meta Física PPA		2008	2009	2010	2011	Total	Realizado/ Previsto(%)	Situação	Comentário
lixo coletado (percentual)	P	0	100	0	0	100			
	R	0	15.198	0	0	15.198	**15198,00**		

Construir Escritório Regional

Metas

Meta Física PPA		2008	2009	2010	2011	Total	Realizado/ Previsto(%)	Situação	Comentário
Construção de Obras de Domínio Público (m²)	P	0	400	0	0	400			
	R	0	0	0	0	0	**0,00**		

Construir aterro sanitário de Paranaguá

Metas

Meta Física PPA		2008	2009	2010	2011	Total	Realizado/ Previsto(%)	Situação	Comentário
Construção de Obras de Domínio Público (m²)	P	235.000	0	0	0	235.000			
	R	0	0	0	0	0	**0,00**		

Construir/Instalar agências de bacias e escritórios

Metas

Meta Física PPA		2008	2009	2010	2011	Total	Realizado/ Previsto(%)	Situação	Comentário
Construção de Obras de Domínio Público (m²)	P	1.580	0	0	1.580	1.580		Cancelado	Cancelado devido criação do Instituto das Águas do Paraná.
	R	0	0	0	0	0	**0,00**		

Executar obras de drenagem para combate a erosão e cheias no Município de Iporã

Metas

Meta Física PPA		2008	2009	2010	2011	Total	Realizado/ Previsto(%)	Situação	Comentário
Construção de Obras de Domínio Público (m)	P	279	0	0	0	279			
	R	0	0	0	0	0	**0,00**		

Recuperar a Orla Marítima

Relatório de Acompanhamento - Exercício 2011

ECAR-001A - Órgão e estrutura

SEMA

Metas

Meta Física PPA		2008	2009	2010	2011	Total	Realizado/ Previsto(%)	Situação	Comentário
Construção de Obras de	P	300	380	0	0	680			
Domínio Público (m²)	R	300	0	0	0	300	**44,12**		

Reformar e/ou ampliar a Sede

Metas

Meta Física PPA		2008	2009	2010	2011	Total	Realizado/ Previsto(%)	Situação	Comentário
Construção de Obras de	P	0	330	0	0	330			
Domínio Público (m²)	R	0	0	0	0	0	**0,00**		

Reformar e/ou ampliar o Escritório Regional

Metas

Meta Física PPA		2008	2009	2010	2011	Total	Realizado/ Previsto(%)	Situação	Comentário
Construção de Obras de	P	0	100	0	0	100			
Domínio Público (m²)	R	0	0	0	0	0	**0,00**		

Relizar limpeza de praias e coleta de lixo

Metas

Meta Física PPA		2008	2009	2010	2011	Total	Realizado/ Previsto(%)	Situação	Comentário
limpeza de praias e coleta de	P	0	0	0	0	0			
lixo (município)	R	0	0	0	0	0	**0,00**		

Relatório de Acompanhamento - Exercício 2011

ECAR-001A - Órgão e estrutura

SESA

2430 - Ações e Projetos em Ciência e Tecnologia na Área de Saúde

GPS: SERGIO LUIZ COVALSKI (sergiocovalski@seti.pr.gov.br- (041) 3281-7317)

Situação: Cancelado

Análise CMA (09/03/2012):

Ação concluída no exercício de 2009.

Situação: Sem execução orçamentária

Avaliação GPS (28/02/2012):

Para evitar problemas de dupla contabilização ou o não comprimento de uma das vinculações constitucionais e legais, emenda 29 e Art. 205 da Constituição Estadual, não foram alocados a partir deste exercício recursos orçamentários no FUNSAÚDE.
No governo passado todos os recursos/ações que envolviam a área da saúde eram alocados recursos na SESA. Posteriormente foi constatado que os recursos da fonte 132 de Ciência e Tecnologia, referente ao art. 205 da Constituição Estadual, não poderiam ser alocados no FUNSAÚDE, pois estes recursos gerariam uma despesa indevida, pois fariam referencia a gastos com Ciência e Tecnologia, perdendo o sentido da alocação deste recurso na Unidade FUNSAÚDE.

Pontos Problemáticos:

Sem alocação de recursos devido a conflito de ordem legal e constitucuinal.

Recursos Orçamentário-Financeiros

valores em R$ 1,00

Categoria Econômica	Fonte	PPA Atualizado	PPA (Lei)	Programado	Recursos a Programar	Total Orçamentário	Empenhado	Processado	Pago
2008									
Correntes	Tesouro	4.011.000	5.070.060	4.011.000	0	4.011.000	2.647.929	2.481.047	724.047
Capital	Tesouro	10.666.325	11.748.220	10.666.325	0	10.666.325	4.765.530	3.264.450	481.255
Total 2008		14.677.325	16.818.280	14.677.325	0	14.677.325	7.413.460	5.745.497	1.205.302
2009									
Correntes	Tesouro	6.986.740	5.289.850	6.986.740	0	6.986.740	6.786.613	4.716.118	642.986
Capital	Tesouro	11.767.400	11.789.710	11.767.400	0	11.767.400	8.387.726	5.887.657	1.811.028
Total 2009		18.754.140	17.079.560	18.754.140	0	18.754.140	15.174.339	10.603.775	2.454.014
2010									
Correntes	Tesouro	0	6.551.790	0	0	0	0	0	0
Capital	Tesouro	0	12.439.710	0	0	0	0	0	0
Total 2010		0	18.991.500	0	0	0	0	0	0
2011									
Correntes	Tesouro	0	8.247.710	0	0	0	0	0	0

Relatório de Acompanhamento - Exercício 2011

ECAR-001A - Órgão e estrutura

SESA

Categoria Econômica	Fonte	PPA Atualizado	PPA (Lei)	Programado	Recursos a Programar	Total Orçamentário	Empenhado	Processado	Pago
Capital	Tesouro	0	12.186.490	0	0	0	0	0	0
Total 2011		0	20.434.200	0	0	0	0	0	0
Total Geral		33.431.465	73.323.540	33.431.465	0	33.431.465	22.587.799	16.349.272	3.659.316

Produtos

Apoiar projetos do Programa de Ciência e Tecnologia em Saúde

Metas

Meta Física PPA		2008	2009	2010	2011	Total	Realizado/ Previsto(%)	Situação	Comentário
apoio a projeto para desenvolv.	**P**	30	23	0	22	75		Sem execução orçamentária	Não foi alocado recurso orçamentário nesta meta, devido a conflitos de ordem legal e constitucional. .
científico e tecnológico (projeto)	**R**	34	19	0	0	53	**70,67**		

Executar obras do Programa de Ciência e Tecnologia em Saúde

Metas

Meta Física PPA		2008	2009	2010	2011	Total	Realizado/ Previsto(%)	Situação	Comentário
Outras Obras e Instalações	**P**	750	2.500	0	700	3.950		Sem execução orçamentária	Não foi alocado recurso orçamentário nesta meta, devido a conflitos de ordem legal e constitucional. .
(m²)	**R**	2.068	470	0	0	2.538	**64,25**		

Relatório de Acompanhamento - Exercício 2011

ECAR-001A - Órgão e estrutura

SESA

2432 - Assistência Farmacêutica

GPS: Luzita Nery Gomes (luzitang@sesa.pr.gov.br- ( ))

Situação: Concluído

Análise CMA (09/03/2012):

Em relação a execução física e financeira de 2011, as metas foram atingidas.

Situação: Em dia

Avaliação GPS (29/02/2012):

Em relação ao Acompanhamento Físico e Financeiro de 2011, as metas foram atingidas.

Recursos Orçamentário-Financeiros

valores em R$ 1,00

Categoria Econômica	Fonte	PPA Atualizado	PPA (Lei)	Programado	Recursos a Programar	Total Orçamentário	Empenhado	Processado	Pago
2008									
Correntes	Tesouro	225.150.645	156.733.640	225.150.645	0	225.150.645	159.219.077	141.596.207	140.104.706
	Outras Fontes	4.100.000	4.100.000	4.100.000	0	4.100.000	398.063	387.331	387.191
Capital	Tesouro	250.000	250.000	250.000	0	250.000	163.490	0	0
Total 2008		229.500.645	161.083.640	229.500.645	0	229.500.645	159.780.630	141.983.538	140.491.897
2009									
Correntes	Tesouro	237.634.800	183.460.690	237.634.800	0	237.634.800	231.825.414	200.096.547	167.999.762
	Outras Fontes	1.500.000	3.656.000	286.000	1.214.000	1.500.000	216.252	155.346	155.346
Capital	Tesouro	150.000	0	150.000	0	150.000	6.790	6.790	6.790
Total 2009		239.284.800	187.116.690	238.070.800	1.214.000	239.284.800	232.048.456	200.258.683	168.161.898
2010									
Correntes	Tesouro	227.494.647	207.096.070	227.445.096	49.551	227.494.647	226.786.459	213.079.585	209.658.366
	Outras Fontes	1.700.000	4.400.000	950.000	750.000	1.700.000	943.916	513.500	513.500
Capital	Tesouro	0	0	0	0	0	0	0	0
Total 2010		229.194.647	211.496.070	228.395.096	799.551	229.194.647	227.730.375	213.593.084	210.171.866
2011									
Correntes	Tesouro	253.968.142	233.836.250	253.968.142	0	253.968.142	244.847.346	198.168.814	160.468.403
	Outras Fontes	410.800	4.835.200	205.400	205.400	410.800	205.121	198.460	198.460
Total 2011		254.378.942	238.671.450	254.173.542	205.400	254.378.942	245.052.467	198.367.274	160.666.863
Total Geral		952.359.034	798.367.850	950.140.083	2.218.951	952.359.034	864.611.929	754.202.579	679.492.523

SESA

Produtos

Adquirir e distribuir medicamentos

Metas

Meta Física PPA		2008	2009	2010	2011	Total	Realizado/ Previsto(%)	Situação	Comentário
medicamento distribuído (município)	**P**	399	0	0	0	399			
	R	399	0	0	0	399	**100,00**		

Adquirir equipamentos para a Central de Medicamentos do Paraná - CEMEPAR

Metas

Meta Física PPA		2008	2009	2010	2011	Total	Realizado/ Previsto(%)	Situação	Comentário
centro equipado (centro)	**P**	0	1	1	0	2			
	R	0	1	1	0	2	**100,00**		

Atender os Municípios do Estado do Paraná não consorciados

Metas

Meta Física PPA		2008	2009	2010	2011	Total	Realizado/ Previsto(%)	Situação	Comentário
município assistido (município)	**P**	0	0	0	16	16		Concluído	05 municípios consorciaram-se ao Paraná Saúde em 2011: Cianorte, Umuarama, Alto Paraíso (Noroeste), Ibiporã (Norte) e Cascavel (Oeste).
	R	0	0	0	11	11	**68,75**		

Manter Programas de Assistência Farmacêutica

Metas

Meta Física PPA		2008	2009	2010	2011	Total	Realizado/ Previsto(%)	Situação	Comentário
programa atendido (unidade)	**P**	0	72	72	72	216		Concluído	
	R	0	72	84	72	228	**105,56**		

Manter convênio com o Consórcio Paraná Saúde

Metas

Meta Física PPA		2008	2009	2010	2011	Total	Realizado/ Previsto(%)	Situação	Comentário
convênio mantido (convênio)	**P**	1	1	1	3	3		Concluído	
	R	1	1	1	3	3	**100,00**		

Relatório de Acompanhamento - Exercício 2011

ECAR-001A - Órgão e estrutura

SESA

2435 - Gestão do SUS

GPS: Luzita Nery Gomes (luzitang@sesa.pr.gov.br- ( ))

Situação: Realizado no Período

Análise CMA (12/03/2012):

Em relação a execução física e financeira, as metas foram cumpridas, à exceção da realização de obras nas Unidades de Saúde, com previsão de 15 unidades, das quais 06 estão em construção.

Situação: Em dia

Avaliação GPS (29/02/2012):

Em relação ao Acompanhamento Físico e Financeiro de 2011, as metas foram atingidas.
A meta 4 - Manter a estrutura física e administrativa da Rede Estadual de Saúde, não estava habilitada para edição, mas foi atingida.

Recursos Orçamentário-Financeiros

valores em R$ 1,00

Categoria Econômica	Fonte	PPA Atualizado	PPA (Lei)	Programado	Recursos a Programar	Total Orçamentário	Empenhado	Processado	Pago
2008									
Correntes	Tesouro	479.165.970	425.032.510	460.306.066	18.859.904	479.165.970	379.537.175	365.419.534	329.978.364
	Outras Fontes	20.849.000	20.849.000	19.097.200	1.751.800	20.849.000	13.758.789	11.364.957	11.344.119
Capital	Tesouro	36.939.159	21.771.300	36.928.344	10.815	36.939.159	28.212.346	5.572.363	5.417.484
	Outras Fontes	5.308.640	5.308.640	4.680.576	628.064	5.308.640	2.120.898	973.957	973.957
Total 2008		542.262.769	472.961.450	521.012.186	21.250.583	542.262.769	423.629.207	383.330.811	347.713.923
2009									
Correntes	Tesouro	509.114.370	426.922.980	505.543.448	3.570.922	509.114.370	469.795.296	453.945.214	445.117.893
	Outras Fontes	14.585.660	22.032.600	14.585.660	0	14.585.660	11.830.127	9.688.245	9.674.879
Capital	Tesouro	38.081.881	44.341.600	38.071.251	10.630	38.081.881	31.514.682	18.377.212	14.473.938
	Outras Fontes	2.496.200	5.397.600	1.268.100	1.228.100	2.496.200	1.267.875	158.298	158.298
Total 2009		564.278.111	498.694.780	559.468.459	4.809.652	564.278.111	514.407.979	482.168.969	469.425.008
2010									
Correntes	Tesouro	583.962.957	461.951.970	583.952.947	10.010	583.962.957	579.181.368	559.032.692	551.851.643
	Outras Fontes	18.177.336	21.842.300	18.072.686	104.650	18.177.336	14.930.576	13.574.320	13.572.820
Capital	Tesouro	23.771.941	28.676.770	23.767.651	4.290	23.771.941	21.630.753	15.334.268	13.933.883
	Outras Fontes	931.500	5.404.200	931.500	0	931.500	929.985	586.618	584.018
Total 2010		626.843.734	517.875.240	626.724.784	118.950	626.843.734	616.672.682	588.527.898	579.942.364
2011									
Correntes	Tesouro	701.354.891	487.594.630	701.194.803	160.088	701.354.891	681.687.564	651.788.420	641.826.558
	Outras Fontes	18.371.804	22.919.600	13.024.129	5.347.675	18.371.804	11.125.721	9.442.802	9.430.100

Relatório de Acompanhamento - Exercício 2011

ECAR-001A - Órgão e estrutura

SESA

Categoria Econômica	Fonte	PPA Atualizado	PPA (Lei)	Programado	Recursos a Programar	Total Orçamentário	Empenhado	Processado	Pago
Capital	Tesouro	8.115.623	32.092.280	8.110.047	5.576	8.115.623	7.915.497	555.382	0
	Outras Fontes	3.180.606	5.507.300	2.386.729	793.877	3.180.606	2.316.616	1.340.115	1.121.115
Total 2011		731.022.924	548.113.810	724.715.708	6.307.216	731.022.924	703.045.397	663.126.719	652.377.773
Total Geral		2.464.407.538	2.037.645.280	2.431.921.137	32.486.401	2.464.407.538	2.257.755.266	2.117.154.396	2.049.459.068

Produtos

Adquirir equipamentos para as Unidades de Saúde

Metas

Meta Física PPA		2008	2009	2010	2011	Total	Realizado/ Previsto(%)	Situação	Comentário
unidade de saúde equipada	P	0	40	40	0	80			
(unidade)	R	0	40	54	0	94	**117,50**		

Adquirir veículos para renovação e ampliação da frota

Metas

Meta Física PPA		2008	2009	2010	2011	Total	Realizado/ Previsto(%)	Situação	Comentário
frota conservada (veículo)	P	0	0	0	0	0			
	R	0	0	0	0	0	**0,00**		

Ampliar e reformar o Centro Cirúrgico e Área de Raio X do Hospital São Francisco

Metas

Meta Física PPA		2008	2009	2010	2011	Total	Realizado/ Previsto(%)	Situação	Comentário
Construção de Edifícios	P	180	0	0	0	180			
Públicos (m²)	R	94	0	0	0	94	**52,22**		

Concluir a Obra da Fundaçao Hospitalar Harry Guido Greipel

Metas

Meta Física PPA		2008	2009	2010	2011	Total	Realizado/ Previsto(%)	Situação	Comentário
Construção de Edifícios	P	0	0	400	0	400			
Públicos (m2)	R	0	0	118	0	118	**29,50**		
Construção de Edifícios	P	0	1	0	0	1			
Públicos (unidade)	R	0	1	0	0	1	**100,00**		

Concluir a Obra do Hospital Sul Norte - em Londrina

SESA

Metas

Meta Física PPA		2008	2009	2010	2011	Total	Realizado/ Previsto(%)	Situação	Comentário
Construção de Edifícios	P	0	0	1.200	0	1.200			
Públicos (m²)	R	0	0	1.500	0	1.500	**125,00**		

Concluir a Obra do Hospital Zona Norte - em Londrina

Metas

Meta Física PPA		2008	2009	2010	2011	Total	Realizado/ Previsto(%)	Situação	Comentário
Construção de Edifícios	P	0	0	1.200	0	1.200			
Públicos (m²)	R	0	0	3.040	0	3.040	**253,33**		

Concluir a obra do almoxarifado da 15ª Regional de Saúde

Metas

Meta Física PPA		2008	2009	2010	2011	Total	Realizado/ Previsto(%)	Situação	Comentário
Construção de Edifícios	P	150	0	0	0	150			
Públicos (m²)	R	1.199	0	0	0	1.199	**799,33**		

Concluir as melhorias na Divisão de Produção do Hemepar

Metas

Meta Física PPA		2008	2009	2010	2011	Total	Realizado/ Previsto(%)	Situação	Comentário
Construção de Edifícios	P	316	0	0	0	316			
Públicos (m²)	R	305	0	0	0	305	**96,52**		

Concluir as obras de construçao e reforma do Centro Cirurgico da Santa Casa de Irati

Metas

Meta Física PPA		2008	2009	2010	2011	Total	Realizado/ Previsto(%)	Situação	Comentário
Construção de Edifícios	P	0	1	0	0	1			
Públicos (unidade)	R	0	1	0	0	1	**100,00**		

Concluir obras do Centro Cirúrgico da Santa Casa de Irati

Metas

Meta Física PPA		2008	2009	2010	2011	Total	Realizado/ Previsto(%)	Situação	Comentário
Construção de Edifícios	P	0	0	713	0	713			

SESA

Públicos (m2)	**R**	0	0	713	0	713	**100,00**

Construir a Ala da Maternidade da Santa Casa de Campo Mourão

Metas

Meta Física PPA		2008	2009	2010	2011	Total	Realizado/ Previsto(%)	Situação	Comentário
Construção de Edifícios	**P**	0	0	8.340	0	8.340			
Públicos (m2)	**R**	0	0	1.251	0	1.251	**15,00**		

Construir ala da maternidade da Santa Casa de Campo Mourao

Metas

Meta Física PPA		2008	2009	2010	2011	Total	Realizado/ Previsto(%)	Situação	Comentário
Construção de Edifícios	**P**	0	1	0	0	1			
Públicos (unidade)	**R**	0	1	0	0	1	**100,00**		

Construir o Hospital Wallace Tadeu de Mello e Silva

Metas

Meta Física PPA		2008	2009	2010	2011	Total	Realizado/ Previsto(%)	Situação	Comentário
Construção de Edifícios	**P**	0	0	2.015	0	2.015			
Públicos (m²)	**R**	0	0	2.010	0	2.010	**99,75**		

Construir o Pronto Socorro da Santa Casa de Campo Mourao

Metas

Meta Física PPA		2008	2009	2010	2011	Total	Realizado/ Previsto(%)	Situação	Comentário
Construção de Edifícios	**P**	0	1	0	0	1			
Públicos (unidade)	**R**	0	1	0	0	1	**100,00**		
Construção de Edifícios	**P**	0	0	8.340	0	8.340			
Públicos (m2)	**R**	0	0	3.196	0	3.196	**38,32**		

Construir o abrigo de resíduos do Hospital de Dermatologia Sanitária do Paraná (Hospital São Roque)

Metas

Meta Física PPA		2008	2009	2010	2011	Total	Realizado/ Previsto(%)	Situação	Comentário
Construção de Edifícios	**P**	120	0	0	0	120			
Públicos (m²)	**R**	0	0	0	0	0	**0,00**		

Elaborar projeto arquitetônico e projetos complementares para readequaçao do Hospital Regional

SESA

Metas

Meta Física PPA		2008	2009	2010	2011	Total	Realizado/ Previsto(%)	Situação	Comentário
Construção de Edifícios	P	10	0	0	0	10			
Públicos (projeto)	R	10	0	0	0	10	**100,00**		

Elaborar projetos complementares e construir o Hospital Wallace Tadeu de Mello e Silva

Metas

Meta Física PPA		2008	2009	2010	2011	Total	Realizado/ Previsto(%)	Situação	Comentário
Construção de Edifícios	P	2	2.015	0	0	2.017			
Públicos (m²)	R	2	0	0	0	2	**0,10**		

Elaborar projetos e construir o Hospital Regional

Metas

Meta Física PPA		2008	2009	2010	2011	Total	Realizado/ Previsto(%)	Situação	Comentário
Construção de Edifícios	P	0	7.000	7.216	7.216	21.432		Concluído	HOSPITAL REGIONAL DE
Públicos (m²)	R	0	3.670	7.216	7.216	18.102	**84,46**		TELÊMACO BORBA

Elaborar projetos e readequar o Hospital Adauto Botelho

Metas

Meta Física PPA		2008	2009	2010	2011	Total	Realizado/ Previsto(%)	Situação	Comentário
Construção de Edifícios	P	1.500	1.300	0	0	2.800			
Públicos (m²)	R	2.970	0	0	0	2.970	**106,07**		

Equipar Centro Integrado de Saúde da Mulher

Metas

Meta Física PPA		2008	2009	2010	2011	Total	Realizado/ Previsto(%)	Situação	Comentário
Centro Integrado da Mulher	P	0	0	0	0	0			
instalado (centro)	R	0	0	0	0	0	**0,00**		

Equipar centro cirúrgico do Hospital da Lapa

Metas

Meta Física PPA		2008	2009	2010	2011	Total	Realizado/ Previsto(%)	Situação	Comentário
hospital instalado (leito)	P	30	0	0	0	30			

SESA

	R	203	0	0	0	203	**676,67**

Equipar unidades próprias

Metas

Meta Física PPA		2008	2009	2010	2011	Total	Realizado/ Previsto(%)	Situação	Comentário
unidade de saúde equipada (unidade)	**P**	50	0	0	55	55		Concluído	
	R	69	0	0	57	57	**103,64**		

Instalar Hospital Regional de Londrina

Metas

Meta Física PPA		2008	2009	2010	2011	Total	Realizado/ Previsto(%)	Situação	Comentário
hospital instalado (leito)	**P**	200	0	0	0	200			
	R	0	0	0	0	0	**0,00**		

Instalar Hospital Regional do Litoral

Metas

Meta Física PPA		2008	2009	2010	2011	Total	Realizado/ Previsto(%)	Situação	Comentário
hospital instalado (leito)	**P**	150	0	0	0	150			
	R	214	0	0	0	214	**142,67**		

Instalar unidade hospitalar de Francisco Beltrão

Metas

Meta Física PPA		2008	2009	2010	2011	Total	Realizado/ Previsto(%)	Situação	Comentário
hospital instalado (leito)	**P**	150	0	0	0	150			
	R	0	0	0	0	0	**0,00**		

Manter a estrutura física e administrativa da Rede Estadual de Saúde

Metas

Meta Física PPA		2008	2009	2010	2011	Total	Realizado/ Previsto(%)	Situação	Comentário
estrutura mantida (m²)	**P**	0	1	1	1	3		Realizado no Período	
	R	0	1	1	1	3	**100,00**		

Readequar a ala D do centro Cirúrgico do Hospital Regional da Lapa São Sebastião

SESA

Metas

Meta Física PPA		2008	2009	2010	2011	Total	Realizado/ Previsto(%)	Situação	Comentário
Construção de Edifícios	**P**	3.000	0	0	0	3.000			
Públicos (m²)	**R**	0	0	0	0	0	**0,00**		

Realizar obras nas Unidades de Saúde

Metas

Meta Física PPA		2008	2009	2010	2011	Total	Realizado/ Previsto(%)	Situação	Comentário
Construção de Edifícios	**P**	2.509	7.250	0	15	9.774		Em execução	06 Unidades de Saúde em construção: Hospital do Trabalhador, Hospital Osvaldo Cruz, Hospital Regional da Lapa, Hospital Regional de Telêmaco Borba e LACEN (Região Leste); CRE (Centro Regional de Especialidades) de Paranavaí (Região Noroeste). As demais serão executadas em 2012.
Públicos (unidade)	**R**	34.096	5.225	0	6	39.327	**402,36**		

Reformar a 14º Regional de Saúde

Metas

Meta Física PPA		2008	2009	2010	2011	Total	Realizado/ Previsto(%)	Situação	Comentário
Construção de Edifícios	**P**	150	0	0	0	150			
Públicos (m²)	**R**	1.250	0	0	0	1.250	**833,33**		

Reformar e ampliar o Hospital do Trabalhador

Metas

Meta Física PPA		2008	2009	2010	2011	Total	Realizado/ Previsto(%)	Situação	Comentário
Construção de Edifícios	**P**	1.000	0	0	0	1.000			
Públicos (m²)	**R**	0	0	0	0	0	**0,00**		

Relatório de Acompanhamento - Exercício 2011

ECAR-001A - Órgão e estrutura

SESA

2480 - Atenção à Saúde

GPS: Luzita Nery Gomes (luzitang@sesa.pr.gov.br- ( ))

Situação: Realizado no Período

Análise CMA (12/03/2012):

Em relação a execução física e financeira, as metas foram satisfatoriamente atingidas, com as seguintes observações:
- As unidades de Hemoterapia de Campo Mourão, Cornélio Procópio e Paranavaí pertencem ao convênio nº 3.042/2007 (Governo Federal) e encontram-se em fase de apresentação de documentação técnica por parte do HEMEPAR, para a liberação dos recursos (fonte 281).
- A unidade de Hemoterapia de Maringá não apresenta nenhuma informação por parte do HEMEPAR.
- O anexo do Hospital São Vicente de Paula e a reforma e ampliação do Centro de Material Esterilizado do Hospital Universitário de Londrina não foram executados em razão dos convênios terem sido assinados/autorizados em outubro/2011.
CONCLUSÃO: Verifica-se que, apesar das metas não terem sido atingidas na sua integralidade, este fato não ocorreu por indisponibilidade orçamentário-financeira, e sim pelo envolvimento de órgãos externos à SESA (inclusive Governo Federal).

Situação: Em andamento

Avaliação GPS (29/02/2012):

Em relação ao acompamnhamento Físico e Financeiro de 2011, as metas foram satisfatoriamente atingidas, com as seguintes observações:
- As unidades de Hemoterapia de Campo Mourão, Cornélio Procópio e Paranavaí pertencem ao convênio 3.042/2007 (Governo Federal), e estão em fase de apresentação de documentação técnica por parte do Hemepar, para a liberação dos recursos (fonte 281).
- A unidade de Hemoterapia de Maringá não apresenta nenhuma informação por parte do Hemepar.
- O anexo do Hospital São Vicente de Paula e a reforma e ampliação do Centro de Material Esterilizado do Hospital Universitário de Londrina não foram executados em razão dos convênios terem sido assinados/autorizados em outubro de 2011.
CONCLUSÃO: Verifica-se que, apesar das metas não terem sido atingidas na sua integralidade, este fato não ocorreu por indisponibilidade orçamentário-financeira, e sim pelo envolvimento de órgãos externos à SESA (Governo Federal e Casa Civil).

Recursos Orçamentário-Financeiros

valores em R$ 1,00

Categoria Econômica	Fonte	PPA Atualizado	PPA (Lei)	Programado	Recursos a Programar	Total Orçamentário	Empenhado	Processado	Pago
2008									
Correntes	Tesouro	702.537.889	630.396.600	702.453.039	84.850	702.537.889	654.312.767	585.703.614	575.473.811
	Outras Fontes	250.000	250.000	250.000	0	250.000	145.345	58.678	58.678
Capital	Tesouro	32.548.126	23.140.000	32.548.126	0	32.548.126	25.147.576	5.811.789	5.785.779
	Outras Fontes	63.700	63.700	63.700	0	63.700	11.040	0	0
Total 2008		735.399.715	653.850.300	735.314.865	84.850	735.399.715	679.616.728	591.574.081	581.318.268

Relatório de Acompanhamento - Exercício 2011

ECAR-001A - Órgão e estrutura

SESA

Categoria Econômica	Fonte	PPA Atualizado	PPA (Lei)	Programado	Recursos a Programar	Total Orçamentário	Empenhado	Processado	Pago
2009									
Correntes	Tesouro	800.827.570	712.024.080	800.827.570	0	800.827.570	794.475.231	766.787.003	753.763.082
	Outras Fontes	9.703.240	1.373.800	3.182.030	6.521.210	9.703.240	1.755.993	1.393.496	1.393.496
Capital	Tesouro	34.746.651	10.210.000	34.746.651	0	34.746.651	30.690.965	18.487.952	5.580.684
	Outras Fontes	4.224.340	112.940	3.926.902	297.438	4.224.340	2.711.635	1.390.094	1.390.094
Total 2009		849.501.801	723.720.820	842.683.153	6.818.648	849.501.801	829.633.824	788.058.546	762.127.357
2010									
Correntes	Tesouro	1.000.996.618	797.919.800	964.869.818	36.126.800	1.000.996.618	915.033.947	862.575.338	840.797.053
	Outras Fontes	14.580.600	1.348.700	6.028.620	8.551.980	14.580.600	5.145.630	4.048.318	4.048.318
Capital	Tesouro	82.240.450	28.130.000	80.920.042	1.320.408	82.240.450	69.783.052	58.552.802	41.677.314
	Outras Fontes	9.170.900	109.400	3.684.024	5.486.876	9.170.900	2.755.750	2.191.904	2.191.904
Total 2010		1.106.988.568	827.507.900	1.055.502.504	51.486.064	1.106.988.568	992.718.378	927.368.361	888.714.589
2011									
Correntes	Tesouro	985.268.763	882.929.000	967.140.490	18.128.273	985.268.763	957.642.366	895.583.091	878.176.603
	Outras Fontes	11.068.319	1.333.400	3.985.845	7.082.474	11.068.319	2.947.281	1.314.004	1.314.004
Capital	Tesouro	18.528.276	25.454.000	17.246.217	1.282.059	18.528.276	16.181.413	10.441.319	8.492.689
	Outras Fontes	9.639.100	82.700	4.376.500	5.262.600	9.639.100	3.978.717	550.983	550.983
Total 2011		1.024.504.458	909.799.100	992.749.052	31.755.406	1.024.504.458	980.749.778	907.889.397	888.534.279
Total Geral		3.716.394.542	3.114.878.120	3.626.249.574	90.144.968	3.716.394.542	3.482.718.708	3.214.890.385	3.120.694.493

Produtos

Adequar e ampliar o Setor Industrial do Hospital Universitário

Metas

Meta Física PPA		2008	2009	2010	2011	Total	Realizado/ Previsto(%)	Situação	Comentário
Construção de Edifícios	**P**	2.846	2.952	0	0	5.798			
Públicos (m²)	**R**	0	1.125	0	0	1.125	**19,40**		

Adquirir equipamentos de UTI's

Metas

Meta Física PPA		2008	2009	2010	2011	Total	Realizado/ Previsto(%)	Situação	Comentário
unidade de saúde equipada	**P**	200	0	0	0	200			
(unidade)	**R**	0	0	0	0	0	**0,00**		

Adquirir equipamentos para as Unidades de Saúde

Metas

Meta Física PPA	2008	2009	2010	2011	Total	Realizado/ Previsto(%)	Situação	Comentário

SESA

unidade de saúde equipada (unidade)	P	0	60	10	60	130		Concluído	58 Unidades de Saúde equipadas em 2011, sendo 1.768 equipamentos na Região Leste, 737 no Centro Expandido, 617 no Norte, 590 no Nororeste, 454 no Sudoeste e 360 no Oeste. Total de 4.526 equipamentos adquiridos.
	R	0	926.359	10	58	926.427	**712636,15**		

Adquirir equipamentos para unidades hospitalares e próprias

Metas

Meta Física PPA		2008	2009	2010	2011	Total	Realizado/ Previsto(%)	Situação	Comentário
unidade de saúde equipada (unidade)	P	23	0	0	0	23			
	R	24	0	0	0	24	**104,35**		

Adquirir veículos para renovação e ampliação da frota

Metas

Meta Física PPA		2008	2009	2010	2011	Total	Realizado/ Previsto(%)	Situação	Comentário
frota conservada (ambulância)	P	19	0	0	0	19			
	R	0	0	0	0	0	**0,00**		

Ampliar e readequar o Hemocentro de Ponta Grossa

Metas

Meta Física PPA		2008	2009	2010	2011	Total	Realizado/ Previsto(%)	Situação	Comentário
Construção de Edifícios Públicos (m²)	P	0	32	0	0	32			
	R	0	0	0	0	0	**0,00**		

Ampliar e reformar o Hospital do Trabalhador - convênio 3467/2005 - QUALISUS(Qualidade no Sist.Único de Saúde)

Metas

Meta Física PPA		2008	2009	2010	2011	Total	Realizado/ Previsto(%)	Situação	Comentário
Construção de Edifícios Públicos (m2)	P	0	2.040	0	0	2.040			
	R	0	0	0	0	0	**0,00**		

Ampliar o Hospital Universitário de Maringá

Metas

Meta Física PPA	2008	2009	2010	2011	Total	Realizado/	Situação	Comentário

SESA

							Previsto(%)
Construção de Edifícios Públicos (m2)	P	0	1.059	2.953	0	4.012	
	R	0	1.059	2.952	0	4.011	**99,98**

Ampliar o Hospital do Trabalhador

Metas

Meta Física PPA		2008	2009	2010	2011	Total	Realizado/ Previsto(%)	Situação	Comentário
Construção de Edifícios Públicos (m²)	P	0	0	3.309	3.309	6.618		Concluído	
	R	0	0	771	3.311	4.082	**61,68**		

Apoiar Unidades de Atenção Integral à Mulher e à Criança

Metas

Meta Física PPA		2008	2009	2010	2011	Total	Realizado/ Previsto(%)	Situação	Comentário
Centro Integrado da Mulher instalado (centro)	P	0	46	149	46	241		Concluído	
	R	0	46	73	84	203	**84,23**		

Apoiar a rede estadual SAMU

Metas

Meta Física PPA		2008	2009	2010	2011	Total	Realizado/ Previsto(%)	Situação	Comentário
unidade atendida (unidade)	P	0	14	12	14	40		Concluído	Não houve a implantação do SAMU em 02 municípios, permanecendo, inclusive, os mesmos 12 na LOA 2012.
	R	0	14	12	12	38	**95,00**		

Apoiar entidades privadas sem fins lucrativos para o desenvolvimento de ações de saúde

Metas

Meta Física PPA		2008	2009	2010	2011	Total	Realizado/ Previsto(%)	Situação	Comentário
unidade atendida (unidade)	P	0	0	89	0	89			
	R	0	0	89	0	89	**100,00**		

Apoiar o Programa Saúde da Família - PSF

Metas

Meta Física PPA		2008	2009	2010	2011	Total	Realizado/ Previsto(%)	Situação	Comentário
programa saúde familiar (unidade)	P	0	287	287	287	861		Concluído	356 municípios atendidos em 2011.
	R	0	287	353	356	996	**115,68**		

Relatório de Acompanhamento - Exercício 2011

ECAR-001A - Órgão e estrutura

SESA

Atender o Programa Saúde da Família

Metas

Meta Física PPA		2008	2009	2010	2011	Total	Realizado/ Previsto(%)	Situação	Comentário
municipio conveniado	P	375	0	0	0	375			
(município)	R	344	0	0	0	344	**91,73**		

Concluir o Hospital Regional de Ponta Grossa

Metas

Meta Física PPA		2008	2009	2010	2011	Total	Realizado/ Previsto(%)	Situação	Comentário
Construção de Edifícios	P	0	0	13.524	0	13.524			
Públicos (m2)	R	0	0	13.524	0	13.524	**100,00**		

Concluir obras no Hospital Regional de Maringá

Metas

Meta Física PPA		2008	2009	2010	2011	Total	Realizado/ Previsto(%)	Situação	Comentário
Construção de Edifícios	P	0	0	0	2.656	2.656		Em execução	Nome correto desta obra: CONCLUIR OBRAS NO HOSPITAL UNIVERSITÁRIO DE MARINGÁ. Metragem total desta obra: 2.952 m2. 97% executado até o momento (2.863 m2).
Públicos (m²)	R	0	0	0	2.863	2.863	**107,79**		

Construcao do Hospital Regional de Quedas do Iguacu

Metas

Meta Física PPA		2008	2009	2010	2011	Total	Realizado/ Previsto(%)	Situação	Comentário
Construção de Edifícios	P	0	0	1.000	0	1.000			
Públicos (m2)	R	0	0	2.568	0	2.568	**256,80**		

Construir Centros de Saúde para Atenção Integral à Mulher e à Criança

Metas

Meta Física PPA		2008	2009	2010	2011	Total	Realizado/ Previsto(%)	Situação	Comentário
Construção de Edifícios	P	14.000	14.000	11.900	0	39.900			
Públicos (m²)	R	11.060	14.000	0	0	25.060	**62,81**		

SESA

Construir Unidades de Atenção Integral à Mulher e à Criança - UAIMC

Metas

Meta Física PPA		2008	2009	2010	2011	Total	Realizado/ Previsto(%)	Situação	Comentário
Construção de Edifícios	**P**	0	0	2.843	0	2.843			
Públicos (m²)	**R**	0	0	0	0	0	**0,00**		

Construir Unidades de Atenção Integral à Saúde da Mulher e à Criança - UAIMC

Metas

Meta Física PPA		2008	2009	2010	2011	Total	Realizado/ Previsto(%)	Situação	Comentário
Construção de Edifícios	**P**	0	0	10.310	0	10.310			
Públicos (m²)	**R**	0	0	34.704	0	34.704	**336,61**		

Construir a Ala da Maternidade da Santa Casa de Campo Mourão

Metas

Meta Física PPA		2008	2009	2010	2011	Total	Realizado/ Previsto(%)	Situação	Comentário
Construção de Edifícios	**P**	0	0	0	8.340	8.340		Concluído	
Públicos (m²)	**R**	0	0	0	8.340	8.340	**100,00**		

Construir a Sede da Regional de Saúde/Consórcio Intermunicipal de Saúde

Metas

Meta Física PPA		2008	2009	2010	2011	Total	Realizado/ Previsto(%)	Situação	Comentário
Construção de Edifícios	**P**	0	0	0	0	0			
Públicos (m²)	**R**	0	0	0	0	0	**0,00**		

Construir as Unidades de atenção à Saúde da Mulher e à Criança - UAIMC

Metas

Meta Física PPA		2008	2009	2010	2011	Total	Realizado/ Previsto(%)	Situação	Comentário
Construção de Edifícios	**P**	0	0	9.884	0	9.884			
Públicos (m²)	**R**	0	0	0	0	0	**0,00**		

Construir o Anexo do Hospital São Vicente de Paula

Metas

Meta Física PPA	2008	2009	2010	2011	Total	Realizado/ Previsto(%)	Situação	Comentário

SESA

Construção de Edifícios Públicos (m²)	P	0	0	0	1.124	1.124		Não iniciado	Convênio assinado em Dezembro/2011.
	R	0	0	0	0	0	**0,00**		

Construir o Hospital Municipal de Maringá

Metas

Meta Física PPA		2008	2009	2010	2011	Total	Realizado/ Previsto(%)	Situação	Comentário
Construção de Edifícios Públicos (m²)	P	0	0	1.200	0	1.200			
	R	0	0	1.200	0	1.200	**100,00**		

Construir o Pronto-Socorro da Santa Casa de Campo Mourão

Metas

Meta Física PPA		2008	2009	2010	2011	Total	Realizado/ Previsto(%)	Situação	Comentário
Construção de Edifícios Públicos (m²)	P	0	0	0	8.340	8.340		Concluído	
	R	0	0	0	8.340	8.340	**100,00**		

Construir unidade de saúde de hemoterapia

Metas

Meta Física PPA		2008	2009	2010	2011	Total	Realizado/ Previsto(%)	Situação	Comentário
Construção de Edifícios Públicos (m²)	P	0	0	1.600	2.315	3.915		Em andamento	CORNÉLIO PROCÓPIO - Obra correta: Construir abrigo de resíduos. Convênio 3.042/2007, em andamento (Governo federal encaminhou documentação para Hemepar no final de 2011). Esta obra está em fase de envio da documentação técnica por parte do HEMEPAR para liberação dos recursos na fonte 281. O mesmo ocorre com as unidades de hemoterapia de PARANAVAÍ e CAMPO MOURÃO, as quais fazem parte do mesmo convênio. MARINGÁ: sem informações/desconhecimento perante o HEMEPAR sobre a execução desta obra.
	R	0	0	0	0	0	**0,00**		

Efetuar o repasse de incentivo aos Consórcios Intermunicipais de Saúde e Hospitais Filantrópicos

SESA

Metas

Meta Física PPA		2008	2009	2010	2011	Total	Realizado/ Previsto(%)	Situação	Comentário
município assistido (município)	P	399	0	0	0	399			
	R	38	0	0	0	38	**9,52**		

Efetuar o repasse de incentivo aos Hospitais de Pequeno Porte - HPP

Metas

Meta Física PPA		2008	2009	2010	2011	Total	Realizado/ Previsto(%)	Situação	Comentário
municipio conveniado (município)	P	66	0	0	0	66			
	R	63	0	0	0	63	**95,45**		

Elaborar projeto arquitetônico e complementares para o Hospital Regional

Metas

Meta Física PPA		2008	2009	2010	2011	Total	Realizado/ Previsto(%)	Situação	Comentário
Construção de Edifícios Públicos (m²)	P	2.100	0	0	0	2.100			
	R	2.567	0	0	0	2.567	**122,24**		

Elaborar projetos complementares para a readequação do Parque Ambiental Anibal Khury

Metas

Meta Física PPA		2008	2009	2010	2011	Total	Realizado/ Previsto(%)	Situação	Comentário
Construção de Obras de Domínio Público (m²)	P	449	0	0	0	449			
	R	448	0	0	0	448	**99,78**		

Elaborar projetos e construir as edificações voltadas a Equoterapia no Parque Ambiental Aníbal Khury

Metas

Meta Física PPA		2008	2009	2010	2011	Total	Realizado/ Previsto(%)	Situação	Comentário
Construção de Edifícios Públicos (m²)	P	0	461	0	0	461			
	R	0	0	0	0	0	**0,00**		

Equipar Centros de Saúde para Atenção Integral à Mulher e à Criança

Metas

Meta Física PPA		2008	2009	2010	2011	Total	Realizado/ Previsto(%)	Situação	Comentário
municipio conveniado	P	70	0	0	0	70			

SESA

(município)	R	108	0	0	0	108	**154,29**
Centro Integrado da Mulher instalado (centro)	P	60	0	0	0	60	
	R	42	0	0	0	42	**70,00**

Firmar e manter convênios com entidades privadas sem fins lucrativos

Metas

Meta Física PPA		2008	2009	2010	2011	Total	Realizado/ Previsto(%)	Situação	Comentário
convênio firmado (convênio)	P	0	58	24	58	140		Concluído	
	R	0	58	51	130	239	**170,71**		

Implementar a Rede de Atenção em Saúde Mental

Metas

Meta Física PPA		2008	2009	2010	2011	Total	Realizado/ Previsto(%)	Situação	Comentário
atendimento em saúde mental (município)	P	0	0	0	368	368		Concluído	A unidade de medida correta é Unidade de Saúde atendida. Abrange os CAPS (Centro de Assistência Psicossocial) e os Hospitais Adauto Botelho e San Julian (ambos na Região Leste).
	R	0	0	0	165	165	**44,84**		

Implementar ações de saúde em municípios

Metas

Meta Física PPA		2008	2009	2010	2011	Total	Realizado/ Previsto(%)	Situação	Comentário
município assistido (município)	P	0	0	0	6	6		Concluído	06 municípios atendidos na Operação Verão: Matinhos, Guaratuba, Paranaguá, Antonina, Morretes e Pontal do Paraná
	R	0	0	0	6	6	**100,00**		

Manter a Rede Pública Estadual de Saúde

Metas

Meta Física PPA		2008	2009	2010	2011	Total	Realizado/ Previsto(%)	Situação	Comentário
Rede Hemepar mantida (unidade)	P	0	1	1	1	3		Concluído	
	R	0	1	1	1	3	**100,00**		

Manter ações de mobilização, prevenção, diagnóstico e controle DST/AIDS

Relatório de Acompanhamento - Exercício 2011

ECAR-001A - Órgão e estrutura

SESA

Metas

Meta Física PPA		2008	2009	2010	2011	Total	Realizado/ Previsto(%)	Situação	Comentário
programa atendido (unidade)	**P**	0	6	0	0	6			
	R	0	6	0	0	6	**100,00**		

Manter convênios com Órgãos Federais e com o Exterior

Metas

Meta Física PPA		2008	2009	2010	2011	Total	Realizado/ Previsto(%)	Situação	Comentário
convênio mantido (convênio)	**P**	0	10	10	10	30		Em andamento	08 convênios com órgão federais mantidos. Convênios mantidos e vigentes no presente momento.
	R	0	10	10	8	28	**93,33**		

Manter serviços médicos hospitalares

Metas

Meta Física PPA		2008	2009	2010	2011	Total	Realizado/ Previsto(%)	Situação	Comentário
serviço hospitalar mantido (unidade)	**P**	0	96	36	96	228		Concluído	Foram considerados todos os prestadores em saúde.
	R	0	96	178	318	592	**259,65**		

Realizar obras nas Unidades de Saúde

Metas

Meta Física PPA		2008	2009	2010	2011	Total	Realizado/ Previsto(%)	Situação	Comentário
Construção de Edifícios Públicos (m²)	**P**	0	100	0	0	100			
	R	0	0	0	0	0	**0,00**		

Reformar e ampliar o Centro de Material Esterilizado do Hospital Universitário de Londrina

Metas

Meta Física PPA		2008	2009	2010	2011	Total	Realizado/ Previsto(%)	Situação	Comentário
Construção de Edifícios Públicos (m²)	**P**	0	0	0	1.837	1.837		Não iniciado	Processo autorizado e Termo de Cooperação Técnica (SESA e SEIL) assinado em 06/10/2011, com obras não iniciadas até o presente momento. Vigência do Contrato: 06/10/2013.
	R	0	0	0	0	0	**0,00**		

SESA

Reformar e ampliar o Hospital Universitário

Metas

Meta Física PPA		2008	2009	2010	2011	Total	Realizado/ Previsto(%)	Situação	Comentário
Construção de Edifícios	**P**	2.582	0	0	0	2.582			
Públicos (m²)	**R**	597	0	0	0	597	**23,12**		

Reformar e ampliar o Pronto Socorro do Hospital Universitário de Londrina

Metas

Meta Física PPA		2008	2009	2010	2011	Total	Realizado/ Previsto(%)	Situação	Comentário
Construção de Edifícios	**P**	0	0	2.582	0	2.582			
Públicos (m2)	**R**	0	0	0	0	0	**0,00**		

Transferir recursos aos municípios visando implementar ações de saúde

Metas

Meta Física PPA		2008	2009	2010	2011	Total	Realizado/ Previsto(%)	Situação	Comentário
municipio conveniado	**P**	0	2	2	0	4			
(município)	**R**	0	2	11	0	13	**325,00**		

Relatório de Acompanhamento - Exercício 2011

ECAR-001A - Órgão e estrutura

SESA

2483 - Vigilância em Saúde

GPS: Luzita Nery Gomes (luzitang@sesa.pr.gov.br- ( ))

Situação: Realizado no Período

Análise CMA (12/03/2012):

Em relação a execução física e financeira, as metas foram superadas.
Justifica-se a aquisição de equipamentos em quantidade muito superior a prevista para 2011, em razão dos casos de dengue no Estado do Paraná (aquisição de 400 atomizadores costais), bem como da aquisição/modernização dos equipamentos de informática em toda a SESA.

Situação: Em dia

Avaliação GPS (29/02/2012):

Em relação ao Acompanhamento Físico e Financeiro, as metas foram superadas.
Justifica-se a aquisição de equipamentos em quantidade muito superior em relação ao que estava previsto na LOA 2011, em razão dos casos de dengue no Estado do Paraná (aquisição de 400 atomizadores costais), bem como da aquisição/modernização dos equipamentos de informática em toda a SESA.

Recursos Orçamentário-Financeiros

valores em R$ 1,00

Categoria Econômica	Fonte	PPA Atualizado	PPA (Lei)	Programado	Recursos a Programar	Total Orçamentário	Empenhado	Processado	Pago
2008									
Correntes	Tesouro	14.608.526	19.464.650	14.608.526	0	14.608.526	7.667.556	3.887.075	3.878.933
	Outras Fontes	1.100.000	1.100.000	1.100.000	0	1.100.000	48.999	8.819	8.819
Capital	Tesouro	10.292.895	12.696.090	10.292.895	0	10.292.895	3.703.124	408.214	408.214
	Outras Fontes	50.000	50.000	50.000	0	50.000	0	0	0
Total 2008		26.051.421	33.310.740	26.051.421	0	26.051.421	11.419.679	4.304.107	4.295.965
2009									
Correntes	Tesouro	18.437.400	21.430.000	18.437.400	0	18.437.400	13.891.574	8.877.657	8.864.746
	Outras Fontes	1.050.000	0	850.000	200.000	1.050.000	27.880	21.280	21.280
Capital	Tesouro	10.530.180	6.750.000	10.530.180	0	10.530.180	8.555.795	715.310	713.630
	Outras Fontes	40.000	50.000	20.000	20.000	40.000	0	0	0
Total 2009		30.057.580	28.230.000	29.837.580	220.000	30.057.580	22.475.250	9.614.247	9.599.656
2010									
Correntes	Tesouro	30.516.874	13.967.160	29.166.874	1.350.000	30.516.874	16.662.119	11.437.876	11.434.748
	Outras Fontes	0	900.000	0	0	0	0	0	0
Capital	Tesouro	26.265.190	6.400.000	26.265.190	0	26.265.190	4.954.342	2.140.947	2.140.947
	Outras Fontes	0	50.000	0	0	0	0	0	0
Total 2010		56.782.064	21.317.160	55.432.064	1.350.000	56.782.064	21.616.462	13.578.823	13.575.694

Relatório de Acompanhamento - Exercício 2011

ECAR-001A - Órgão e estrutura

SESA

Categoria Econômica	Fonte	PPA Atualizado	PPA (Lei)	Programado	Recursos a Programar	Total Orçamentário	Empenhado	Processado	Pago
2011									
Correntes	Tesouro	26.731.711	17.840.320	22.060.296	4.671.415	26.731.711	18.175.354	12.334.386	12.329.274
	Outras Fontes	0	900.000	0	0	0	0	0	0
Capital	Tesouro	25.661.371	6.400.000	15.163.601	10.497.770	25.661.371	13.518.200	7.713.878	7.713.878
	Outras Fontes	0	50.000	0	0	0	0	0	0
Total 2011		52.393.082	25.190.320	37.223.897	15.169.185	52.393.082	31.693.554	20.048.265	20.043.152
Total Geral		165.284.147	108.048.220	148.544.962	16.739.185	165.284.147	87.204.943	47.545.442	47.514.468

Produtos

Adquirir equipamentos para a área de vigilância em saúde

Metas

Meta Física PPA		2008	2009	2010	2011	Total	Realizado/ Previsto(%)	Situação	Comentário
equipamento adquirido	P	0	0	0	33	33		Concluído	
(equipamento)	R	0	0	0	1.415	1.415	**4287,88**		

Adquirir equipamentos para as Unidades de Saúde

Metas

Meta Física PPA		2008	2009	2010	2011	Total	Realizado/ Previsto(%)	Situação	Comentário
unidade de saúde equipada	P	0	33	33	0	66			
(unidade)	R	0	39	1.061	0	1.100	**1666,67**		

Adquirir veículos para renovação e ampliação da frota

Metas

Meta Física PPA		2008	2009	2010	2011	Total	Realizado/ Previsto(%)	Situação	Comentário
frota conservada (veículo)	P	0	0	0	0	0			
	R	0	0	0	0	0	**0,00**		

Ampliar o Laboratório Central do Estado

Metas

Meta Física PPA		2008	2009	2010	2011	Total	Realizado/ Previsto(%)	Situação	Comentário
Construção de Edifícios	P	2.000	1.500	1.500	1.500	6.500		Não realizado	Esta obra não foi executada em 2011 em razão da indisponibilidade orçamentário-financeira.
Públicos (m²)	R	0	0	0	0	0	**0,00**		

Relatório de Acompanhamento - Exercício 2011

ECAR-001A - Órgão e estrutura

SESA

Equipar unidades de saúde para ações de vigilância sanitária

Metas

Meta Física PPA		2008	2009	2010	2011	Total	Realizado/ Previsto(%)	Situação	Comentário
unidade de saúde equipada	P	23	0	0	0	23			
(unidade)	R	23	0	0	0	23	**100,00**		

Manter as atividades de vigilância em saúde

Metas

Meta Física PPA		2008	2009	2010	2011	Total	Realizado/ Previsto(%)	Situação	Comentário
realizar vigilância em saúde	P	0	399	399	399	1.197		Concluído	
(município)	R	0	399	369	399	1.167	**97,49**		

Manter ações de mobilização, prevenção, diagnóstico e controle de DST/AIDS

Metas

Meta Física PPA		2008	2009	2010	2011	Total	Realizado/ Previsto(%)	Situação	Comentário
programa atendido (unidade)	P	0	0	6	6	12		Concluído	
	R	0	0	6	6	12	**100,00**		

Realizar obras nas unidades da SESA

Metas

Meta Física PPA		2008	2009	2010	2011	Total	Realizado/ Previsto(%)	Situação	Comentário
Construção de Edifícios	P	0	80	0	80	160		Concluído	Realizada obra na Unidade de
Públicos (m²)	R	0	0	0	152	152	**95,00**		Saúde de Paranavaí.

Relatório de Acompanhamento - Exercício 2011

ECAR-001A - Órgão e estrutura

SESA

2600 - Administração e Manutenção do Hospital Universitário Regional do Norte do Paraná - FUNSAUDE

GPS: SERGIO LUIZ COVALSKI (sergiocovalski@seti.pr.gov.br- (041) 3281-7317)

Situação: Concluído

Análise CMA (12/03/2012):

Meta com execução satisfatória.

Situação: Concluído

Avaliação GPS (29/02/2012):

A meta orçamentária prevista no Hospital Universitário de Londrina foi atingida.

Pontos Problemáticos:

nada a informar

Recursos Orçamentário-Financeiros

valores em R$ 1,00

Categoria Econômica	Fonte	PPA Atualizado	PPA (Lei)	Programado	Recursos a Programar	Total Orçamentário	Empenhado	Processado	Pago
2008									
Correntes	Tesouro	71.070.825	67.686.500	66.572.026	4.498.799	71.070.825	68.239.190	68.225.421	68.225.421
Capital	Tesouro	0	0	0	0	0	0	0	0
Total 2008		71.070.825	67.686.500	66.572.026	4.498.799	71.070.825	68.239.190	68.225.421	68.225.421
2009									
Correntes	Tesouro	109.289.240	69.040.230	105.716.031	3.573.209	109.289.240	105.092.137	101.569.128	101.569.128
Capital	Tesouro	2.000.000	0	0	2.000.000	2.000.000	0	0	0
Total 2009		111.289.240	69.040.230	105.716.031	5.573.209	111.289.240	105.092.137	101.569.128	101.569.128
2010									
Correntes	Tesouro	117.579.550	70.421.040	117.393.176	186.374	117.579.550	112.960.761	112.874.484	112.873.012
Total 2010		117.579.550	70.421.040	117.393.176	186.374	117.579.550	112.960.761	112.874.484	112.873.012
2011									
Correntes	Tesouro	133.523.460	71.829.460	133.523.460	0	133.523.460	128.387.043	128.381.553	128.303.920
Total 2011		133.523.460	71.829.460	133.523.460	0	133.523.460	128.387.043	128.381.553	128.303.920
Total Geral		433.463.075	278.977.230	423.204.693	10.258.382	433.463.075	414.679.130	411.050.585	410.971.480

Produtos

SESA

Manter atendimento ambulatorial, pronto-socorro, cirurgias gerais, obstetrícias e exames

Metas

Meta Física PPA		2008	2009	2010	2011	Total	Realizado/ Previsto(%)	Situação	Comentário
internamento realizado	**P**	0	191.000	191.000	191.000	573.000		Concluído	
(paciente)	**R**	0	164.940	178.304	189.595	532.839	**92,99**		

Realizar atendimento ambulatorial

Metas

Meta Física PPA		2008	2009	2010	2011	Total	Realizado/ Previsto(%)	Situação	Comentário
atendimento realizado (pessoa)	**P**	137.228	0	137.228	0	274.456			
	R	138.628	0	0	0	138.628	**50,51**		

Realizar atendimento de Pronto Socorro

Metas

Meta Física PPA		2008	2009	2010	2011	Total	Realizado/ Previsto(%)	Situação	Comentário
atendimento realizado (pessoa)	**P**	60.478	0	60.478	0	120.956			
	R	35.676	0	0	0	35.676	**29,50**		

Relatório de Acompanhamento - Exercício 2011

ECAR-001A - Órgão e estrutura

SESA

2601 - Administração e Manutenção do Hospital Universitário em Maringá - FUNSAUDE

GPS: SERGIO LUIZ COVALSKI (sergiocovalski@seti.pr.gov.br- (041) 3281-7317)

Situação: Concluído

Análise CMA (12/03/2012):

A meta fixada não foi totalmente atingida uma vez que a mesma depende diretamente da procura espontânea dos pacientes e dos encaminhamentos da rede ambulatorial de Maringá e região das diversas áreas da saúde e, ainda, está diretamente relacionada com a estrutura física do Hospital Universitário que depende da conclusão das obras para ampliação do número de leitos e do número de profissionais que atuam diretamente na realização desses serviços.

Situação: Concluído

Avaliação GPS (29/02/2012):

Nesta atividade orçamentária, a meta fixada não foi totalmente atingida uma vez que a mesma depende diretamente da procura espontânea dos pacientes e dos encaminhamentos da rede ambulatorial de Maringá e região das diversas áreas da saúde e, a realização dessa meta está diretamente relacionada com a estrutura física do Hospital Universitário que depende da conclusão das obras para ampliação do número de leitos e do número de profissionais que atuam diretamente na realização desses serviços.

Pontos Problemáticos:

Nada a informar.

Recursos Orçamentário-Financeiros

valores em R$ 1,00

Categoria Econômica	Fonte	PPA Atualizado	PPA (Lei)	Programado	Recursos a Programar	Total Orçamentário	Empenhado	Processado	Pago
2008									
Correntes	Tesouro	29.814.204	28.394.480	28.248.913	1.565.291	29.814.204	28.242.308	28.242.308	28.171.135
Capital	Tesouro	0	0	0	0	0	0	0	0
Total 2008		29.814.204	28.394.480	28.248.913	1.565.291	29.814.204	28.242.308	28.242.308	28.171.135
2009									
Correntes	Tesouro	42.479.930	28.962.370	42.479.930	0	42.479.930	42.479.927	42.479.927	42.479.927
Total 2009		42.479.930	28.962.370	42.479.930	0	42.479.930	42.479.927	42.479.927	42.479.927
2010									
Correntes	Tesouro	52.824.200	29.541.620	51.131.592	1.692.608	52.824.200	51.131.591	51.131.591	51.131.591
Capital	Tesouro	30.000	0	0	30.000	30.000	0	0	0
Total 2010		52.854.200	29.541.620	51.131.592	1.722.608	52.854.200	51.131.591	51.131.591	51.131.591
2011									
Correntes	Tesouro	58.828.785	30.132.450	58.828.785	0	58.828.785	58.828.784	58.828.784	58.828.784
Total 2011		58.828.785	30.132.450	58.828.785	0	58.828.785	58.828.784	58.828.784	58.828.784

Relatório de Acompanhamento - Exercício 2011

ECAR-001A - Órgão e estrutura

SESA

Categoria Econômica	Fonte	PPA Atualizado	PPA (Lei)	Programado	Recursos a Programar	Total Orçamentário	Empenhado	Processado	Pago
Total Geral		183.977.119	117.030.920	180.689.220	3.287.899	183.977.119	180.682.611	180.682.611	180.611.437

Produtos

Manter atendimento ambulatorial, pronto-socorro, cirurgias gerais, obstetrícias e exames

Metas

Meta Física PPA		2008	2009	2010	2011	Total	Realizado/ Previsto(%)	Situação	Comentário
internamento realizado	**P**	0	98.500	105.000	115.000	318.500		Concluído	Meta parcialmente atingida.
(paciente)	**R**	0	98.500	68.210	92.743	259.453	**81,46**		

Relatório de Acompanhamento - Exercício 2011

ECAR-001A - Órgão e estrutura

SESA

2602 - Administração e Manutenção do Hospital do Oeste do Paraná - FUNSAUDE

GPS: SERGIO LUIZ COVALSKI (sergiocovalski@seti.pr.gov.br- (041) 3281-7317)

Situação: Concluído

Análise CMA (12/03/2012):

A execução da meta foi satisfatória.

Situação: Concluído

Avaliação GPS (29/02/2012):

As metas orçamentárias previstas no Hospital Universitário de Cascavel foram atingidas.

Pontos Problemáticos:

Nada a informar.

Recursos Orçamentário-Financeiros

valores em R$ 1,00

Categoria Econômica	Fonte	PPA Atualizado	PPA (Lei)	Programado	Recursos a Programar	Total Orçamentário	Empenhado	Processado	Pago
2008									
Correntes	Tesouro	20.757.048	19.068.610	20.157.622	599.426	20.757.048	19.881.649	19.371.680	19.236.036
Total 2008		20.757.048	19.068.610	20.157.622	599.426	20.757.048	19.881.649	19.371.680	19.236.036
2009									
Correntes	Tesouro	30.766.470	19.510.780	30.766.470	0	30.766.470	30.753.689	30.559.858	29.346.479
Total 2009		30.766.470	19.510.780	30.766.470	0	30.766.470	30.753.689	30.559.858	29.346.479
2010									
Correntes	Tesouro	36.401.330	19.964.220	36.401.330	0	36.401.330	36.383.269	35.421.097	34.702.392
Capital	Tesouro	200.000	0	0	200.000	200.000	0	0	0
Total 2010		36.601.330	19.964.220	36.401.330	200.000	36.601.330	36.383.269	35.421.097	34.702.392
2011									
Correntes	Tesouro	39.890.499	20.429.260	39.890.499	0	39.890.499	39.870.543	39.870.543	39.107.087
Total 2011		39.890.499	20.429.260	39.890.499	0	39.890.499	39.870.543	39.870.543	39.107.087
Total Geral		128.015.347	78.972.870	127.215.921	799.426	128.015.347	126.889.151	125.223.178	122.391.994

Produtos

Manter atendimento ambulatorial, pronto socorro, cirurgias gerais e obstetrícias e exames

Relatório de Acompanhamento - Exercício 2011

ECAR-001A - Órgão e estrutura

SESA

Metas

Meta Física PPA		2008	2009	2010	2011	Total	Realizado/ Previsto(%)	Situação	Comentário
internamento realizado (paciente)	**P**	12.480	5.500	61.200	12.480	91.660		Concluído	Execução da meta foi satisfatória.
	R	5.056	5.706	65.583	12.018	88.363	**96,40**		

Relatório de Acompanhamento - Exercício 2011

ECAR-001A - Órgão e estrutura

SESA

2603 - Gestão de Atividades em Saúde do TECPAR/FUNSAUDE

GPS: SERGIO LUIZ COVALSKI (sergiocovalski@seti.pr.gov.br- (041) 3281-7317)

Situação: Sem execução orçamentária

Análise CMA (14/03/2012):

Para evitar problemas de dupla contabilização ou o não cumprimento de uma das vinculações constitucionais e legais, emenda 29 e Art. 205 da Constituição Estadual, não foram alocados, a partir do exercício de 2011, recursos orçamentários no FUNSAÚDE, devido a conflitos de ordem legal e constitucional. No governo anterior todos os recursos/ações que envolviam a área da saúde eram alocados na SESA. Posteriormente foi constatado que os recursos da fonte 132 de Ciência e Tecnologia, referentes ao art. 205 da Constituição Estadual, não poderiam ser alocados no FUNSAÚDE, pois gerariam uma despesa indevida, pois fariam referência a gastos com Ciência e Tecnologia, perdendo o sentido da alocação deste recurso na Unidade FUNSAÚDE.

Situação: Sem execução orçamentária

Avaliação GPS (28/02/2012):

Para evitar problemas de dupla contabilização ou o não comprimento de uma das vinculações constitucionais e legais, emenda 29 e Art. 205 da Constituição Estadual, não foram alocados a partir deste exercício recursos orçamentários no FUNSAÚDE.
No governo passado todos os recursos/ações que envolviam a área da saúde eram alocados recursos na SESA. Posteriormente foi constatado que os recursos da fonte 132 de Ciência e Tecnologia, referente ao art. 205 da Constituição Estadual, não poderiam ser alocados no FUNSAÚDE, pois estes recursos gerariam uma despesa indevida, pois fariam referencia a gastos com Ciência e Tecnologia, perdendo o sentido da alocação deste recurso na Unidade FUNSAÚDE.

Pontos Problemáticos:

Não foi alocado recurso orçamentário nesta meta, devido a conflitos de ordem legal e constitucional. .

Recursos Orçamentário-Financeiros

valores em R$ 1,00

Categoria Econômica	Fonte	PPA Atualizado	PPA (Lei)	Programado	Recursos a Programar	Total Orçamentário	Empenhado	Processado	Pago
2008									
Correntes	Tesouro	7.495.489	7.138.560	6.027.814	1.467.675	7.495.489	6.027.814	6.027.814	6.027.814
Total 2008		7.495.489	7.138.560	6.027.814	1.467.675	7.495.489	6.027.814	6.027.814	6.027.814
2009									
Correntes	Tesouro	7.852.420	7.424.100	7.852.420	0	7.852.420	7.852.420	7.852.420	7.852.420
Total 2009		7.852.420	7.424.100	7.852.420	0	7.852.420	7.852.420	7.852.420	7.852.420
2010									
Correntes	Tesouro	8.437.130	7.721.060	8.437.130	0	8.437.130	8.437.130	8.437.130	8.437.130
Total 2010		8.437.130	7.721.060	8.437.130	0	8.437.130	8.437.130	8.437.130	8.437.130

SESA

Categoria Econômica	Fonte	PPA Atualizado	PPA (Lei)	Programado	Recursos a Programar	Total Orçamentário	Empenhado	Processado	Pago
2011									
Correntes	Tesouro	0	8.029.900	0	0	0	0	0	0
Total 2011		0	8.029.900	0	0	0	0	0	0
Total Geral		23.785.039	30.313.620	22.317.364	1.467.675	23.785.039	22.317.364	22.317.364	22.317.364

Produtos

Produzir de biológicos/antígenos para diagnóstico de brucelose

Metas

Meta Física PPA		2008	2009	2010	2011	Total	Realizado/ Previsto(%)	Situação	Comentário
antígenos (doses)	**P**	3.000.000	0	0	3.000.000	6.000.000		Sem execução orçamentária	Não foi alocado recurso orçamentário nesta meta, devido a conflitos de ordem legal e constitucional. .
	R	3.724.000	0	0	0	3.724.000	**62,07**		

Produzir de biológicos/antígenos para diagnóstico de tuberculose bovina

Metas

Meta Física PPA		2008	2009	2010	2011	Total	Realizado/ Previsto(%)	Situação	Comentário
antígenos (doses)	**P**	2.000.000	0	0	2.000.000	4.000.000		Sem execução orçamentária	Não foi alocado recurso orçamentário nesta meta, devido a conflitos de ordem legal e constitucional. .
	R	1.793.000	0	0	0	1.793.000	**44,82**		

Produzir de biológicos/vacina anti-rábica para distribuição via programas do governo federal e estadual

Metas

Meta Física PPA		2008	2009	2010	2011	Total	Realizado/ Previsto(%)	Situação	Comentário
vacina anti-rábica (doses)	**P**	33.000.000	0	0	33.000.000	66.000.000		Sem execução orçamentária	Não foi alocado recurso orçamentário nesta meta, devido a conflitos de ordem legal e constitucional. .
	R	35.000.000	0	0	0	35.000.000	**53,03**		

Produzir kits para diagnóstico de aids e hepatite C

Metas

Meta Física PPA		2008	2009	2010	2011	Total	Realizado/ Previsto(%)	Situação	Comentário
kits produzidos (kits)	**P**	4.600.000	0	0	4.600.000	9.200.000		Sem execução orçamentária	Não foi alocado recurso

SESA

	R	0	0	0	0	0	**0,00**		orçamentário nesta meta, devido a conflitos de ordem legal e constitucional. .

Produzir proteína monomérica tetânica

Metas

Meta Física PPA		2008	2009	2010	2011	Total	Realizado/ Previsto(%)	Situação	Comentário
proteína produzida (litros)	**P**	400	0	0	400	800		Sem execução orçamentária	Não foi alocado recurso orçamentário nesta meta, devido a conflitos de ordem legal e constitucional. .
	R	400	0	1	0	401	**50,12**		

Produzir vacina anti-rábica de uso veterinário

Metas

Meta Física PPA		2008	2009	2010	2011	Total	Realizado/ Previsto(%)	Situação	Comentário
vacina produzida (vacina/mil)	**P**	0	29.000	0	0	29.000			
	R	0	22.613	29.000	0	51.613	**177,98**		

Relatório de Acompanhamento - Exercício 2011

ECAR-001A - Órgão e estrutura

SESA

2604 - Atenção à Saúde do Adolescente - FUNSAUDE

GPS: ELIANE MARIA VELOSO RODERJAN (elianer.secj@seds.pr.gov.br- (041) 3270-1012)

Situação: Realizado no Período

Análise CMA (12/03/2012):

A SEDS manteve convênio com 01 Comunidade Terapêutica para atendimento de adolescentes com dependência química, que cumprem medidas socioeducativas de privação e ou restrição de liberdade.

Situação: Realizado no Período

Avaliação GPS (28/02/2012):

Em 2011 a SEDS manteve convênio com 01 Comunidade Terapêutica para atendimento de adolescentes com dependência química que cumprem medidas socioeducativas de privação e ou restrição de liberdade .

Recursos Orçamentário-Financeiros

valores em R$ 1,00

Categoria Econômica	Fonte	PPA Atualizado	PPA (Lei)	Programado	Recursos a Programar	Total Orçamentário	Empenhado	Processado	Pago
2008									
Correntes	Tesouro	722.810	688.390	688.390	34.420	722.810	255.909	127.540	127.540
Total 2008		722.810	688.390	688.390	34.420	722.810	255.909	127.540	127.540
2009									
Correntes	Tesouro	687.310	687.310	618.579	68.731	687.310	313.153	216.054	216.054
Total 2009		687.310	687.310	618.579	68.731	687.310	313.153	216.054	216.054
2010									
Correntes	Tesouro	2.000.000	688.390	1.280.000	720.000	2.000.000	214.786	121.104	121.104
Total 2010		2.000.000	688.390	1.280.000	720.000	2.000.000	214.786	121.104	121.104
2011									
Correntes	Tesouro	15.769	688.390	15.769	0	15.769	15.768	14.911	14.911
Total 2011		15.769	688.390	15.769	0	15.769	15.768	14.911	14.911
Total Geral		3.425.889	2.752.480	2.602.738	823.151	3.425.889	799.616	479.609	479.609

Produtos

Atender ao adolescente em medida sócio-educativa com aquisição de material para prevenção à saúde.

Metas

Relatório de Acompanhamento - Exercício 2011

ECAR-001A - Órgão e estrutura

SESA

Meta Física PPA		2008	2009	2010	2011	Total	Realizado/ Previsto(%)	Situação	Comentário
proteção a saúde da criança e do adolescente (adolescente)	P	0	0	1.081	0	1.081			
	R	0	0	0	0	0	**0,00**		

Atender ao adolescente em medida sócio-educativa em comunidades terapêuticas

Metas

Meta Física PPA		2008	2009	2010	2011	Total	Realizado/ Previsto(%)	Situação	Comentário
proteção a saúde da criança e do adolescente (adolescente)	P	100	75	75	0	250			
	R	360	365	457	0	1.182	**472,80**		

Atender os adolescentes em medidas socioeducativas na área de saúde.

Metas

Meta Física PPA		2008	2009	2010	2011	Total	Realizado/ Previsto(%)	Situação	Comentário
programa atendido (unidade)	P	0	0	0	20	20		Realizado no Período	
	R	0	0	0	25	25	**125,00**		

Manter convenio para atendimento do adolescente.

Metas

Meta Física PPA		2008	2009	2010	2011	Total	Realizado/ Previsto(%)	Situação	Comentário
convênio mantido (convênio)	P	0	0	0	4	4		Realizado no Período	
	R	0	0	0	1	1	**25,00**		

Relatório de Acompanhamento - Exercício 2011

ECAR-001A - Órgão e estrutura

SESA

2605 - Preservação da Saúde e Saneamento Ambiental - SUDERHSA/FUNSAUDE

GPS: WALTER OSTERNACK JUNIOR (wosternack@sema.pr.gov.br- (041) 3304-7767)

Situação: Cancelado

Análise CMA (14/03/2012):

Projeto cancelado em razão da criação do Instituto das Águas do Paraná.

Situação: Cancelado

Avaliação GPS (02/02/2012):

Projeto cancelado deviodo criação do Instituto das Águas

Recursos Orçamentário-Financeiros

valores em R$ 1,00

Categoria Econômica	Fonte	PPA Atualizado	PPA (Lei)	Programado	Recursos a Programar	Total Orçamentário	Empenhado	Processado	Pago
2008									
Correntes	Tesouro	5.740.000	5.500.000	4.263.124	1.476.876	5.740.000	3.828.875	3.826.210	3.826.210
Capital	Tesouro	25.094.430	25.032.530	635.750	24.458.680	25.094.430	448.000	409.946	409.946
Total 2008		30.834.430	30.532.530	4.898.874	25.935.556	30.834.430	4.276.875	4.236.156	4.236.156
2009									
Correntes	Tesouro	0	5.500.000	0	0	0	0	0	0
Capital	Tesouro	502.660	12.212.530	458.884	43.776	502.660	426.234	426.234	426.234
Total 2009		502.660	17.712.530	458.884	43.776	502.660	426.234	426.234	426.234
2010									
Correntes	Tesouro	0	5.500.000	0	0	0	0	0	0
Capital	Tesouro	0	12.332.030	0	0	0	0	0	0
Total 2010		0	17.832.030	0	0	0	0	0	0
2011									
Correntes	Tesouro	0	5.500.000	0	0	0	0	0	0
Capital	Tesouro	0	11.851.780	0	0	0	0	0	0
Total 2011		0	17.351.780	0	0	0	0	0	0
Total Geral		31.337.090	83.428.870	5.357.758	25.979.332	31.337.090	4.703.109	4.662.390	4.662.390

Produtos

Construir Aterro Sanitário em Loanda

SESA

Metas

Meta Física PPA		2008	2009	2010	2011	Total	Realizado/ Previsto(%)	Situação	Comentário
Construção de Obras de Domínio Público (m2)	P	0	54.200	0	0	54.200			
	R	0	0	0	0	0	**0,00**		

Executar Operação Verão

Metas

Meta Física PPA		2008	2009	2010	2011	Total	Realizado/ Previsto(%)	Situação	Comentário
município assistido (município)	P	6	0	0	6	6		Cancelado	Cancelado devido a criação do Instituto das Águas do Paraná.
	R	6	0	0	0	6	**100,00**		

Executar obras de aterro sanitário

Metas

Meta Física PPA		2008	2009	2010	2011	Total	Realizado/ Previsto(%)	Situação	Comentário
Construção de Obras de Domínio Público (m²)	P	2.794.560	0	0	2.684.560	5.479.120		Cancelado	Cancelado devido a criação do Instituto das Águas do Paraná.
	R	0	0	0	0	0	**0,00**		

Executar obras de drenagem para controle de erosão

Metas

Meta Física PPA		2008	2009	2010	2011	Total	Realizado/ Previsto(%)	Situação	Comentário
Construção de Obras de Domínio Público (m²)	P	3.959.220	2.103.820	0	3.071.960	9.135.000			
	R	560.000	0	0	0	560.000	**6,13**		

Realizar obras de limpeza e desassoreamento de canal em Guaratuba

Metas

Meta Física PPA		2008	2009	2010	2011	Total	Realizado/ Previsto(%)	Situação	Comentário
Construção de Obras de Domínio Público (km)	P	0	21	0	0	21			
	R	0	21	0	0	21	**100,00**		

Realizar obras de limpeza e desassoreamento de canal em Matinhos

Metas

Meta Física PPA		2008	2009	2010	2011	Total	Realizado/ Previsto(%)	Situação	Comentário
Construção de Obras de	P	0	23	0	0	23			

SESA

Domínio Público (km)	**R**	0	23	0	0	23	**100,00**

Realizar obras de limpeza e desassoreamento de canal em Pontal do Parana

Metas

Meta Física PPA		2008	2009	2010	2011	Total	Realizado/ Previsto(%)	Situação	Comentário
Construção de Obras de	**P**	0	23	0	0	23			
Domínio Público (km)	**R**	0	23	0	0	23	**100,00**		

Realizar obras emergenciais de limpeza e desassoreamento de canal em Guaratuba

Metas

Meta Física PPA		2008	2009	2010	2011	Total	Realizado/ Previsto(%)	Situação	Comentário
Construção de Obras de	**P**	0	21	0	0	21			
Domínio Público (km)	**R**	0	21	0	0	21	**100,00**		

Relatório de Acompanhamento - Exercício 2011

ECAR-001A - Órgão e estrutura

SESA

2606 - ADMINISTRAÇÃO E MANUTENÇÃO DO HOSPITAL UNIVERSITÁRIO EM PONTA GROSSA

GPS: SERGIO LUIZ COVALSKI (sergiocovalski@seti.pr.gov.br- (041) 3281-7317)

Situação: Sem execução orçamentária

Análise CMA (14/03/2012):

Está sendo enviada ao Legislativo Estadual uma proposta de lei transformando o Hospital Regional Wallace Thadeu de Mello e Silva em Hospital Universitário dos Campos Gerias do Paraná. O Hospital Universitário quando implantado, integrará o Sistema Único de Saúde/SUS no âmbito do Estado, através da prestação de serviços ambulatórias e hospitalares à população e servirá de suporte acadêmico às atividades de ensino, pesquisa e extensão da Universidade Estadual de Ponta Grossa (UEPG). As providências organizacionais, orçamentárias, administrativas e patrimoniais indispensáveis ao processo de transformação serão regulamentadas por Decreto.

Situação: Sem execução orçamentária

Avaliação GPS (29/02/2012):

Está sendo enviada ao Legislativo Estadual uma proposta de lei transformando o Hospital Regional Wallace Thadeu de Mello e Silva em Hospital Universitário dos Campos Gerias do Paraná.
O Hospital Universitário quando implantado, integrará o Sistema Único de Saúde/SUS no âmbito do Estado, através da prestação de serviços ambulatórias e hospitalares à população e servirá de suporte acadêmico às atividades de ensino, pesquisa e extensão da Universidade Estadual de Ponta Grossa - UEPG.
As providências organizacionais, orçamentárias, administrativas e patrimoniais indispensáveis ao processo de transformação, serão regulamentadas por Decreto.

Pontos Problemáticos:

Nada a informar.

Recursos Orçamentário-Financeiros

valores em R$ 1,00

Categoria Econômica	Fonte	PPA Atualizado	PPA (Lei)	Programado	Recursos a Programar	Total Orçamentário	Empenhado	Processado	Pago
2011									
Correntes	Tesouro	0	0	0	0	0	0	0	0
Capital	Tesouro	0	0	0	0	0	0	0	0
Total 2011		0	0	0	0	0	0	0	0
Total Geral		0	0	0	0	0	0	0	0

Produtos

Manter atendimento ambulatorial, pronto-socorro, cirurgias gerais, obstetrícias e exames

Relatório de Acompanhamento - Exercício 2011

ECAR-001A - Órgão e estrutura

SESA

Metas

Meta Física PPA		2008	2009	2010	2011	Total	Realizado/ Previsto(%)	Situação	Comentário
internamento realizado (paciente)	**P**	0	0	0	50.000	50.000		Sem execução orçamentária	Sem execução orçamentária/financeira por parte da SETI.
	R	0	0	0	0	0	**0,00**		

Relatório de Acompanhamento - Exercício 2011

ECAR-001A - Órgão e estrutura

CPE

2830 - Infra-Estrutura da SANEPAR

GPS: Laercio de França (laerciof@ccivil.pr.gov.br- (041) 3350-2447)

Situação: Concluído

Análise CMA (12/03/2012):

Realizado dentro da normalidade proporcionando suporte administrativo às ações da SANEPAR durante o exercício, na aquisição de veículos e equipamentos de informática.

Situação: Realizado no Período

Avaliação GPS (13/02/2012):

No exercício de 2011 foram adquiridos 16 veículos e 450 equipamentos de informática que proporcionaram suporte administrativos para as ações da SANEPAR.

Recursos Orçamentário-Financeiros

valores em R$ 1,00

Categoria Econômica	Fonte	PPA Atualizado	PPA (Lei)	Programado	Recursos a Programar	Total Orçamentário	Empenhado	Processado	Pago
2008									
Capital	Outras Fontes	3.806.000	3.806.000	0	0	0	0	0	0
Total 2008		3.806.000	3.806.000	0	0	0	0	0	0
2009									
Capital	Outras Fontes	0	4.122.000	0	0	0	0	0	0
Total 2009		0	4.122.000	0	0	0	0	0	0
2010									
Capital	Outras Fontes	10.000.000	3.486.000	0	0	0	0	0	0
Total 2010		10.000.000	3.486.000	0	0	0	0	0	0
2011									
Capital	Outras Fontes	8.216.000	3.641.000	0	0	0	0	0	0
Total 2011		8.216.000	3.641.000	0	0	0	0	0	0
Total Geral		22.022.000	15.055.000	0	0	0	0	0	0

Produtos

Adquirir equipamentos de informática

Metas

Meta Física PPA		2008	2009	2010	2011	Total	Realizado/ Previsto(%)	Situação	Comentário
equipamento adquirido	P	100	657	674	596	2.027		Realizado no Período	

CPE

(equipamento)	**R**	200	146	196	450	992	**48,94**

Adquirir veículos

Metas

Meta Física PPA		2008	2009	2010	2011	Total	Realizado/ Previsto(%)	Situação	Comentário
veículo adquirido (veículo)	**P**	114	242	407	790	1.553		Realizado no Período	
	R	208	220	28	16	472	**30,39**		

SETI

2853 - Gestão de Atividades em Saúde do TECPAR

GPS: SERGIO LUIZ COVALSKI (sergiocovalski@seti.pr.gov.br- (041) 3281-7317)

Situação: Concluído

Análise CMA (12/03/2012):

As atividades do TECPAR foram executadas dentro da normalidade, com exceção da produção da vacina antirrábica de uso canina.
Ocorre que as metas físicas foram informadas, pelo TECPAR, ainda no exercício de 2010, indicando que haveria o fornecimento de 30,9 milhões de doses de vacinas antirrábica de uso canina ao Ministério da Saúde para o ano de 2011, contudo o contrato foi efetivado em 32,9 milhões de doses.
Com o imprevisto, acontecido na produção da vacina em 2010 para o Ministério da Saúde, houve uma devolução de aproximadamente 15,7 milhões de doses, sendo que este material deveria ser reposto em 2011.
Deste modo o fornecimento total de 32,9 milhões de doses para a campanha nacional de 2011, foi reduzido em 15,7 milhões de doses (conforme ofício nº 134/2011/SVS/Ministério da Saúde), permanecendo um contrato de 17,2 milhões de doses para faturamento, sendo que desse total foram entregues 15,8 milhões de doses em virtude da demanda solicitada pelo MS.
Das doses que foram produzidas e faturadas no exercício de 2011, o TECPAR distribuiu a quantidade física nas duas atividades orçamentárias existentes, sendo 10.144 mil na atividade 2.852 e 5.706 doses na atividade 2853.
Esta redução no faturamento das vacinas, levou o TECPAR a dificuldades financeira e orçamentária, comprometendo as metas do exercício de 2011. Porém esta situação, aliada a uma nova visão de gestão do instituto, fez com que o TECPAR iniciasse um processo de racionalização nas suas despesas a fim de cumprir com os objetivos estratégicos.
No que diz respeito às despesas de capital e obras, está em elaboração um novo planejamento, visando atender, inclusive, novas demandas, dentro das diretrizes atuais do Instituto.

Pontos Problemáticos:

Redução no fornecimento da vacina antirrábica de uso canina, com a consequente queda na arrecadação do TECPAR, por conta do faturamento de apenas 15,8 milhões de doses em 2011, de um total de mais de 30 milhões de doses, habitualmente contratado junto ao Ministério da Saúde.

Situação: Concluído

Avaliação GPS (01/03/2012):

As atividades do TECPAR para o exercício financeiro de 2011 foram executadas dentro da normalidade, com exceção da produção da vacina antirrábica de uso canina.
Ocorre que o plano de metas físico fora informado, pelo TECPAR, ainda durante o exercício de 2010, indicando que haveria o fornecimento de 30,9 milhões de doses de vacinas antirrábica de uso canina ao Ministério da Saúde para o ano de 2011, contudo o contrato foi efetivado em 32,9 milhões de doses.
Com o imprevisto, acontecido na produção da vacina no ano de 2010 para o Ministério da Saúde, houve uma devolução de aproximadamente 15,7 milhões de doses, sendo que este material deveria ser reposto em 2011.
Deste modo o fornecimento total de 32,9 milhões de doses para a campanha nacional de 2011, foi reduzido em 15,7 milhões de doses (conforme ofício nº 134/2011/SVS/Ministério da Saúde), permanecendo um contrato de 17,2 milhões de doses para faturamento, sendo que desse total foram entregues 15,8 milhões de doses em virtude da demanda solicitada pelo MS.

Relatório de Acompanhamento - Exercício 2011

ECAR-001A - Órgão e estrutura

SETI

Das doses que foram produzidas e faturadas no exercício de 2011, o TECPAR distribuiu a quantidade física nas duas atividades orçamentárias existentes, sendo 10.144 mil na atividade 2.852 e 5.706 doses na atividade 2853.
Esta redução no faturamento das vacinas, levou o Tecpar a dificuldades financeira e orçamentária, comprometendo as metas do exercício de 2011. Porém esta situação, aliada a uma nova visão de gestão do instituto, fez com que o TECPAR iniciasse um processo de racionalização nas suas despesas a fim de cumprir com os objetivos estratégicos.
No que diz respeito às despesas de capital e obras, o TECPAR esta elaborando um novo planejamento, visando atender, inclusive, novas demandas, dentro das diretrizes atuais do Instituto.

Pontos Problemáticos:

Redução no fornecimento da vacina antirrábica de uso canina, com a consequente queda na arrecadação do TECPAR, por conta do faturamento de apenas 15,8 milhões de doses em 2011, de um total de mais de 30 milhões de doses, habitualmente contratado junto ao Ministério da Saúde.

Recursos Orçamentário-Financeiros

valores em R$ 1,00

Categoria Econômica	Fonte	PPA Atualizado	PPA (Lei)	Programado	Recursos a Programar	Total Orçamentário	Empenhado	Processado	Pago
2008									
Correntes	Outras Fontes	14.505.550	14.505.550	10.460.780	4.044.770	14.505.550	6.917.268	6.188.043	5.789.637
Capital	Outras Fontes	20.192.260	20.192.260	4.032.206	16.160.054	20.192.260	2.402.731	637.573	637.573
Total 2008		34.697.810	34.697.810	14.492.986	20.204.824	34.697.810	9.319.999	6.825.616	6.427.210
2009									
Correntes	Outras Fontes	28.643.070	22.558.180	8.705.322	19.937.748	28.643.070	6.204.639	5.634.144	5.381.476
Capital	Outras Fontes	14.567.000	20.560.370	6.692.000	7.875.000	14.567.000	3.217.824	3.100.440	2.949.490
Total 2009		43.210.070	43.118.550	15.397.322	27.812.748	43.210.070	9.422.463	8.734.583	8.330.966
2010									
Correntes	Outras Fontes	13.099.400	26.723.200	11.850.207	1.249.193	13.099.400	7.377.132	6.533.623	6.041.156
Capital	Outras Fontes	3.465.000	17.945.050	132.500	3.332.500	3.465.000	32.705	32.705	32.705
Total 2010		16.564.400	44.668.250	11.982.707	4.581.693	16.564.400	7.409.837	6.566.328	6.073.861
2011									
Correntes	Tesouro	7.551.232	0	7.551.232	0	7.551.232	7.551.232	6.828.333	6.828.333
	Outras Fontes	7.557.082	29.963.680	2.569.520	4.987.562	7.557.082	2.397.368	2.185.917	2.156.285
Capital	Outras Fontes	7.006.485	16.347.040	337.283	6.669.202	7.006.485	0	0	0
Total 2011		22.114.799	46.310.720	10.458.035	11.656.764	22.114.799	9.948.600	9.014.250	8.984.617
Total Geral		116.587.079	168.795.330	52.331.050	64.256.029	116.587.079	36.100.899	31.140.777	29.816.654

Produtos

Ampliar o Campus do TECPAR na CIC

Metas

Meta Física PPA		2008	2009	2010	2011	Total	Realizado/ Previsto(%)	Situação	Comentário
Construção de Edifícios	**P**	1.165	1.165	210	1.612	4.152		Sem execução orçamentária	O TECPAR está revendo todos

SETI

Públicos (m²)	R	1.826	100	1	0	1.927	**46,41**		os investimentos para aplicação dentro das novas diretrizes do Governo do Estado do Paraná.

Executar convênios com entidades federais para apoio à pesquisa científica e tecnológica

Metas

Meta Física PPA		2008	2009	2010	2011	Total	Realizado/ Previsto(%)	Situação	Comentário
convênio mantido (convênio)	P	0	0	0	2	2		Não realizado	Não teve convênio firmado com entidades do Governo Federal.
	R	0	0	0	0	0	**0,00**		

Firmar convênios com entidades estrangeiras para o apoio ao desenvolvimento de produtos biológicos

Metas

Meta Física PPA		2008	2009	2010	2011	Total	Realizado/ Previsto(%)	Situação	Comentário
convênio mantido (convênio)	P	0	1	1	0	2			
	R	0	3	1	0	4	**200,00**		

Produzir antígeno para diagnóstico de brucelose

Metas

Meta Física PPA		2008	2009	2010	2011	Total	Realizado/ Previsto(%)	Situação	Comentário
antígeno produzido (dose)	P	0	3.600	3.600	0	7.200			
	R	0	3.732	3.671	0	7.403	**102,82**		

Produzir antígeno para diagnóstico de leucose enzoótica bovina

Metas

Meta Física PPA		2008	2009	2010	2011	Total	Realizado/ Previsto(%)	Situação	Comentário
antígeno produzido (dose)	P	0	2.000	2.000	0	4.000			
	R	0	10.800	1	0	10.801	**270,02**		

Produzir antígeno para diagnóstico veterinário

Metas

Meta Física PPA		2008	2009	2010	2011	Total	Realizado/ Previsto(%)	Situação	Comentário
antígeno produzido (dose)	P	0	0	0	8.100	8.100		Concluído	
	R	0	0	0	10.181	10.181	**125,69**		

SETI

Produzir proteína monomérica tetânica

Metas

Meta Física PPA		2008	2009	2010	2011	Total	Realizado/ Previsto(%)	Situação	Comentário
proteína monomérica tetânica (litro)	**P**	0	1	1	1	3		Concluído	
	R	0	1	1	1	3	**100,00**		

Produzir tuberculina P. P. D. bovina e aviária

Metas

Meta Física PPA		2008	2009	2010	2011	Total	Realizado/ Previsto(%)	Situação	Comentário
antígeno produzido (dose)	**P**	0	2.500	2.500	0	5.000			
	R	0	3.031	4.011	0	7.042	**140,84**		

Produzir vacina anti-rábica para uso veterinário

Metas

Meta Física PPA		2008	2009	2010	2011	Total	Realizado/ Previsto(%)	Situação	Comentário
vacina anti-rábica (mil dose)	**P**	0	20.342	20.342	11.134	51.818		Concluído	Redução no fornecimento da vacina solicitada pelo Ministério da Saúde, levando ao faturamento efetivo de 15,8 milhões de doses, distribuídas nas duas atividades do TECPAR, sendo 10.144 mil doses na atividade 2852 e 5.706 mil doses na atividade 2853.
	R	0	20.342	29.000	5.706	55.048	**106,23**		

Renovar convênios com outras entidades para o apoio ao desenvolvimento de produtos biológicos

Metas

Meta Física PPA		2008	2009	2010	2011	Total	Realizado/ Previsto(%)	Situação	Comentário
convênio mantido (convênio)	**P**	0	1	1	0	2			
	R	0	1	1	0	2	**100,00**		

Relatório de Acompanhamento - Exercício 2011

ECAR-001A - Órgão e estrutura

SETP

2300 - Educação Profissional e Social do Trabalhador

GPS: Terezinha Leondina Jankoski (terezinhajankoski@sets.pr.gov.br- (041) 3883-2514)

Situação: Realizado no Período

Análise CMA (12/03/2012):

A Qualificação foi executada conforme recursos recebidos do FAT/MTE destinados ao Programa.
O realizado ficou abaixo do previsto, face a um outro Programa de Qualificação - PlanSeq não executado no período.

Pontos Problemáticos:

Convênio nº 076/2008 PNQ/PlanSeQ Nacional Construção Civil-Programa Bolsa Família, após vários aditivos, teve os recursos devolvidos ao MTE, por falta de execução em tempo hábil.

Situação: Realizado no Período

Avaliação GPS (09/02/2012):

A Qualificação foi executada conforme recursos recebidos do FAT/MTE destinados ao Programa.
O realizado ficou abaixo do previsto, face a um outro Programa de Qualificação- PlanSeq não executado no período.

Pontos Problemáticos:

Convênio nº 076/2008 PNQ/PlanSeQ Nacional Construção Civil-Programa Bolsa Família, após vários aditivos, teve os recursos devolvidos ao MTE, por falta de execução em tempo hábil.

Recursos Orçamentário-Financeiros

valores em R$ 1,00

Categoria Econômica	Fonte	PPA Atualizado	PPA (Lei)	Programado	Recursos a Programar	Total Orçamentário	Empenhado	Processado	Pago
2008									
Correntes	Tesouro	7.681.722	0	0	0	0	0	0	0
Total 2008		7.681.722	0	0	0	0	0	0	0
2009									
Correntes	Tesouro	0	0	0	0	0	0	0	0
Total 2009		0	0	0	0	0	0	0	0
2010									
Correntes	Tesouro	11.000.990	13.500.000	0	0	0	0	0	0
Total 2010		11.000.990	13.500.000	0	0	0	0	0	0
2011									

Relatório de Acompanhamento - Exercício 2011

ECAR-001A - Órgão e estrutura

SETP

Categoria Econômica	Fonte	PPA Atualizado	PPA (Lei)	Programado	Recursos a Programar	Total Orçamentário	Empenhado	Processado	Pago
Correntes	Tesouro	12.327.681	14.916.140	0	0	0	0	0	0
Total 2011		12.327.681	14.916.140	0	0	0	0	0	0
Total Geral		31.010.393	28.416.140	0	0	0	0	0	0

Produtos

Qualificar profissionalmente trabalhadores para o mundo produtivo

Metas

Meta Física PPA		2008	2009	2010	2011	Total	Realizado/ Previsto(%)	Situação	Comentário
trabalhador qualificado (trabalhador)	**P**	9.091	12.728	11.392	11.392	44.603		Realizado no Período	Convênio com metas concluídas no que se refere ao Plano 2011. Por ser Convênio Plurianual Único, haverá prosseguimento do Programa em 2012 com recursos do MTE.
	R	0	1.581	1.521	2.313	5.415	**12,14**		

Relatório de Acompanhamento - Exercício 2011

ECAR-001A - Órgão e estrutura

SETP

2305 - Gestão do Sistema Público de Trabalho, Emprego e Renda

GPS: Terezinha Leondina Jankoski (terezinhajankoski@sets.pr.gov.br- (041) 3883-2514)

Situação: Realizado no Período

Análise CMA (15/03/2012):

A maioria das metas foram executadas abaixo do previsto devido a falta de recursos financeiros.
O montante repassado do FAT ao Estado do Paraná decresce a cada ano.
O responsável pelo Programa deverá analisar melhor a situação e fazer a previsão dentro das possibilidades de realização.

Situação: Realizado no Período

Avaliação GPS (10/02/2012):

Meta 'Modernização das unidades de atendimento rede' não executada por falta de recurso financeiro.
Meta ' Modernizar a rede informatizada de atendimento ao trabalhador' realizada com sucesso.
Demais metas, realizadas abaixo dos números previstos.

Pontos Problemáticos:

Falta de recurso financeiro, a cada ano vem decrescendo o montante repassado do FAT ao Estado do Paraná.
O Gerente do Programa deverá analisar melhor a situação e fazer previsão dentro das possibilidades de realização.

Recursos Orçamentário-Financeiros

valores em R$ 1,00

Categoria Econômica	Fonte	PPA Atualizado	PPA (Lei)	Programado	Recursos a Programar	Total Orçamentário	Empenhado	Processado	Pago
2008									
Correntes	Tesouro	17.163.113	18.400.000	9.956.468	7.206.645	17.163.113	7.115.269	6.509.775	6.345.140
Capital	Tesouro	5.887.245	4.200.000	2.404.909	3.482.336	5.887.245	1.846.019	1.739.640	1.739.640
Total 2008		23.050.358	22.600.000	12.361.377	10.688.981	23.050.358	8.961.287	8.249.416	8.084.781
2009									
Correntes	Tesouro	19.601.495	22.400.000	8.303.277	11.298.218	19.601.495	6.385.105	6.157.376	5.479.842
Capital	Tesouro	4.200.000	4.200.000	1.584.637	2.615.363	4.200.000	1.034.526	713.895	708.305
Total 2009		23.801.495	26.600.000	9.887.914	13.913.581	23.801.495	7.419.631	6.871.271	6.188.147
2010									
Correntes	Tesouro	20.640.000	26.500.000	6.931.318	13.708.682	20.640.000	6.578.395	5.970.008	5.574.549
Capital	Tesouro	4.200.000	4.200.000	1.061.506	3.138.494	4.200.000	547.735	402.222	402.222
Total 2010		24.840.000	30.700.000	7.992.824	16.847.176	24.840.000	7.126.130	6.372.230	5.976.771
2011									

Relatório de Acompanhamento - Exercício 2011

ECAR-001A - Órgão e estrutura

SETP

Categoria Econômica	Fonte	PPA Atualizado	PPA (Lei)	Programado	Recursos a Programar	Total Orçamentário	Empenhado	Processado	Pago
Correntes	Tesouro	5.870.155	27.178.700	3.605.447	2.264.708	5.870.155	3.527.911	3.524.351	3.524.351
Capital	Tesouro	3.091.000	4.200.000	974.194	2.116.806	3.091.000	969.053	969.052	969.052
Total 2011		8.961.155	31.378.700	4.579.641	4.381.514	8.961.155	4.496.963	4.493.404	4.493.404
Total Geral		80.653.008	111.278.700	34.821.756	45.831.252	80.653.008	28.004.012	25.986.321	24.743.103

Produtos

Captar vagas e colocar trabalhadores no mercado de trabalho

Metas

Meta Física PPA		2008	2009	2010	2011	Total	Realizado/ Previsto(%)	Situação	Comentário
trabalhador colocado (trabalhador)	P	148.617	156.048	163.850	180.216	648.731		Realizado no Período	A execução da meta ficou abaixo do número previsto.
	R	160.098	158.258	170.751	134.592	623.699	**96,14**		

Fomentar atividades autônomas e empreendedoras capazes de gerar trabalho e renda

Metas

Meta Física PPA		2008	2009	2010	2011	Total	Realizado/ Previsto(%)	Situação	Comentário
emprego e renda (trabalhador)	P	38.549	27.336	10.791	12.291	88.967		Realizado no Período	Meta executada abaixo da expectativa.
	R	751	567	4.370	5.331	11.019	**12,39**		

Habilitar trabalhadores ao Seguro-Desemprego

Metas

Meta Física PPA		2008	2009	2010	2011	Total	Realizado/ Previsto(%)	Situação	Comentário
trabalhador habilitado (trabalhador)	P	404.927	534.642	427.653	429.716	1.796.938		Realizado no Período	A meta foi executada abaixo do número previsto.
	R	336.493	402.205	414.292	336.915	1.489.905	**82,91**		

Implantar da Universidade Popular do Trabalho

Metas

Meta Física PPA		2008	2009	2010	2011	Total	Realizado/ Previsto(%)	Situação	Comentário
unidade atendida (unidade)	P	0	1	0	0	1			
	R	0	1	0	0	1	**100,00**		

Implantar do Arquivo Manoel Jacinto

Metas

Relatório de Acompanhamento - Exercício 2011

ECAR-001A - Órgão e estrutura

SETP

Meta Física PPA		2008	2009	2010	2011	Total	Realizado/ Previsto(%)	Situação	Comentário
unidade atendida (unidade)	P	0	1	0	0	1			
	R	0	1	0	0	1	**100,00**		

Implantar o Observatório Social

Metas

Meta Física PPA		2008	2009	2010	2011	Total	Realizado/ Previsto(%)	Situação	Comentário
unidade atendida (unidade)	P	0	0	1	0	1			
	R	0	0	1	0	1	**100,00**		

Manter o Arquivo Manoel Jacinto

Metas

Meta Física PPA		2008	2009	2010	2011	Total	Realizado/ Previsto(%)	Situação	Comentário
unidade atendida (unidade)	P	0	0	1	0	1			
	R	0	0	1	0	1	**100,00**		

Manter o Núcleo de Educação Popular do Trabalho

Metas

Meta Física PPA		2008	2009	2010	2011	Total	Realizado/ Previsto(%)	Situação	Comentário
unidade atendida (unidade)	P	0	0	1	0	1			
	R	0	0	1	0	1	**100,00**		

Modernizar a frota da rede de atendimento ao trabalhador

Metas

Meta Física PPA		2008	2009	2010	2011	Total	Realizado/ Previsto(%)	Situação	Comentário
unidade atendida (unidade)	P	0	0	0	20	20		Realizado no Período	Adquiridos 2 veículos com recursos do Convênio FAT.
	R	0	0	0	2	2	**10,00**		

Modernizar a rede informatizada de atendimento ao trabalhador

Metas

Meta Física PPA		2008	2009	2010	2011	Total	Realizado/ Previsto(%)	Situação	Comentário
unidade atendida (unidade)	P	0	0	0	245	245		Concluído	Meta executada com sucesso.
	R	0	0	0	245	245	**100,00**		

SETP

Modernizar as unidades de atendimento ao trabalhador

Metas

Meta Física PPA		2008	2009	2010	2011	Total	Realizado/ Previsto(%)	Situação	Comentário
unidade atendida (unidade)	**P**	0	0	0	490	490		Não realizado	Em 2012 a meta será mantida afim de modernizar a Rede de atendimento ao Trabalhador.
	R	0	0	0	0	0	**0,00**		

Realizar seminários de âmbito macrorregional

Metas

Meta Física PPA		2008	2009	2010	2011	Total	Realizado/ Previsto(%)	Situação	Comentário
seminário realizado (seminário)	**P**	36	36	36	60	168		Realizado no Período	Meta com execução abaixo do previsto.
	R	327	0	7	11	345	**205,36**		

Relatório de Acompanhamento - Exercício 2011

ECAR-001A - Órgão e estrutura

SEDS

2307 - SEGURANÇA ALIMENTAR E NUTRICIONAL - SEDS

GPS: ELIANE MARIA VELOSO RODERJAN (elianer.secj@seds.pr.gov.br- (041) 3270-1012)

Situação: Realizado no Período

Análise CMA (15/03/2012):

O Programa de Segurança Alimentar e Nutricional foi transferido para a SEDS por meio de Crédito Especial, pelo Decreto 2556 de 18 de agosto de 2011.
A coordenação do programa acompanhou os comitês gestores, realizou capacitação nos Escritórios Regionais, além das Conferências Regionais e Conferência Estadual de Segurança Alimentar e Nutricional, com a participação de 542 Delegados Estaduais e Municipais.

Situação: Realizado no Período

Avaliação GPS (27/02/2012):

O Programa de Segurança Alimentar e Nutricional foi transferido para a SEDS através de Crédito Especial, pelo Decreto 2556 de 18 de agôsto de 2011 . A coordenação do programa acompanhou os comitês gestores,realizou capacitação aos Escritórios Regionais além das Conferências Regionais e Conferência Estadual de Segurança Alimentar e Nutricional com a participação de 542 Delegados Estaduais e Municipais .

Pontos Problemáticos:

Este programa retornou para a SETS a partir de janeiro de 2012

Recursos Orçamentário-Financeiros

valores em R$ 1,00

Categoria Econômica	Fonte	PPA Atualizado	PPA (Lei)	Programado	Recursos a Programar	Total Orçamentário	Empenhado	Processado	Pago
2011									
Correntes	Tesouro	401.798	0	401.798	0	401.798	0	0	0
Total 2011		401.798	0	401.798	0	401.798	0	0	0
Total Geral		401.798	0	401.798	0	401.798	0	0	0

Relatório de Acompanhamento - Exercício 2011

ECAR-001A - Órgão e estrutura

SEDS

2309 - LUZ FRATERNA - ENERGIA PARA FAMÍLIAS CARENTES - SEDS

GPS: ELIANE MARIA VELOSO RODERJAN (elianer.secj@seds.pr.gov.br- (041) 3270-1012)

Situação: Realizado no Período

Análise CMA (15/03/2012):

Programa transferido para a SEDS por meio de Crédito Especial conforme Decreto nº 2.256 de 18 de agosto de 2011.
Houve liberação de aproximadamente 40% do orçamento, que possibilitou o pagamento das contas do 3º trimestre.

Situação: Realizado no Período

Avaliação GPS (28/02/2012):

O Programa Luz Fraterna foi transferido para SEDS através de Crédito Especial pelo Decreto 2256 de 18 de agosto de 2011.Houve liberação de aproximadamente 40% do orçamento que possibilitou o pagamento das contas do 3º trimestre de 2011.

Pontos Problemáticos:

Falta de liberação orçamentária

Recursos Orçamentário-Financeiros

valores em R$ 1,00

Categoria Econômica	Fonte	PPA Atualizado	PPA (Lei)	Programado	Recursos a Programar	Total Orçamentário	Empenhado	Processado	Pago
2011									
Correntes	Tesouro	4.798.661	0	4.798.661	0	4.798.661	4.684.176	4.683.991	190.867
Total 2011		4.798.661	0	4.798.661	0	4.798.661	4.684.176	4.683.991	190.867
Total Geral		4.798.661	0	4.798.661	0	4.798.661	4.684.176	4.683.991	190.867

Relatório de Acompanhamento - Exercício 2011

ECAR-001A - Órgão e estrutura

SETP

2490 - Aprimoramento da Gestão - FEAS

GPS: Terezinha Leondina Jankoski (terezinhajankoski@sets.pr.gov.br- (041) 3883-2514)

Situação: Transferido

Análise CMA (14/03/2012):

A Lei nº 16.840, de 28 de junho de 2011 alterou a denominação da SETP para SETS e as atribuições das Políticas e Sistemas de Assistência Social foram transferidas para a SEDS, consequentemente as ações do Aprimoramento da Gestão - FEAS, bem como os recursos orçamentários passaram a ser executados pela SEDS.

Situação: Sem informação

Avaliação GPS (01/03/2012):

Lei nº 16.840 de 28 de junho de 2011 alterou a denominação SETP para SETS e as atribuições das Políticas e Sistemas de Assistência Social foram transferidas para a SEDS, consequentemente as ações do P/A 2490 Aprimoramento da Gestão - FEAS, bem como os recursos orçamentários passaram a ser executados pela SEDS .

Recursos Orçamentário-Financeiros

valores em R$ 1,00

Categoria Econômica	Fonte	PPA Atualizado	PPA (Lei)	Programado	Recursos a Programar	Total Orçamentário	Empenhado	Processado	Pago
2008									
Correntes	Tesouro	300.962	250.000	286.630	14.332	300.962	166.237	152.921	152.774
	Outras Fontes	427.929	335.050	382.585	45.344	427.929	260.968	243.162	226.764
Total 2008		728.891	585.050	669.215	59.676	728.891	427.204	396.083	379.538
2009									
Correntes	Tesouro	354.319	250.000	260.245	94.074	354.319	212.806	195.679	146.807
	Outras Fontes	1.004.188	291.810	858.972	145.216	1.004.188	473.425	464.735	464.735
Capital	Tesouro	55.500	0	0	55.500	55.500	0	0	0
	Outras Fontes	160.187	0	160.187	0	160.187	109.523	109.523	89.323
Total 2009		1.574.194	541.810	1.279.404	294.790	1.574.194	795.754	769.936	700.864
2010									
Correntes	Tesouro	460.000	250.000	235.835	224.165	460.000	86.854	59.513	59.513
	Outras Fontes	2.194.905	273.770	1.130.583	1.064.322	2.194.905	487.760	447.409	446.190
Capital	Outras Fontes	214.500	0	27.606	186.894	214.500	0	0	0
Total 2010		2.869.405	523.770	1.394.024	1.475.381	2.869.405	574.614	506.922	505.702
2011									
Correntes	Tesouro	0	250.000	0	0	0	0	0	0
	Outras Fontes	452.568	311.440	452.568	0	452.568	359.930	355.333	355.333
Capital	Outras Fontes	32.763	0	32.763	0	32.763	32.762	32.762	32.762
Total 2011		485.331	561.440	485.331	0	485.331	392.692	388.096	388.096

Relatório de Acompanhamento - Exercício 2011

ECAR-001A - Órgão e estrutura

SETP

Categoria Econômica	Fonte	PPA Atualizado	PPA (Lei)	Programado	Recursos a Programar	Total Orçamentário	Empenhado	Processado	Pago
Total Geral		5.657.821	2.212.070	3.827.974	1.829.847	5.657.821	2.190.265	2.061.037	1.974.200

Produtos

Ampliar, atualizar e manter o sistema de informação CAD-GEO

Metas

Meta Física PPA		2008	2009	2010	2011	Total	Realizado/ Previsto(%)	Situação	Comentário
rede monitorada (sistema)	**P**	0	0	0	1	1		Transferido	Transferido para a SEDS.
	R	0	0	0	0	0	**0,00**		

Analisar resultados do monitoramento da Gestão Política de Assistência Social nos municípios paranaenses

Metas

Meta Física PPA		2008	2009	2010	2011	Total	Realizado/ Previsto(%)	Situação	Comentário
análise realizada (análise)	**P**	0	0	0	1	1		Transferido	Transferido para a SEDS.
	R	0	0	0	0	0	**0,00**		

Apoiar o Sistema Único de Assistência Social e a Gestão Descentralizada do Programa Bolsa Família

Metas

Meta Física PPA		2008	2009	2010	2011	Total	Realizado/ Previsto(%)	Situação	Comentário
incremento da capacidade	**P**	0	0	399	399	798		Transferido	Transferido para a SEDS.
gestora (pessoa/ município)	**R**	0	0	359	0	359	**44,99**		

Promover a coordenação, capacitação, supervisão e avaliação da gestão municipal do Cadastro Único

Metas

Meta Física PPA		2008	2009	2010	2011	Total	Realizado/ Previsto(%)	Situação	Comentário
cadastro único dos programas	**P**	0	456.310	0	0	456.310			
sociais (família)	**R**	0	3.920	0	0	3.920	**0,86**		

Promover capacitação sistemática e permanente dos atores da política pública de assistência social

Metas

Meta Física PPA		2008	2009	2010	2011	Total	Realizado/ Previsto(%)	Situação	Comentário
curso de capacitação (pessoa)	**P**	2.400	3.900	2.500	399	9.199		Transferido	Transferido para a SEDS.

SETP

	R	4.150	3.900	2.780	0	10.830	**117,73**

Publicar material de apoio técnico para assessoria às instâncias do Sistema Único de Assistência Social (SUA)

Metas

Meta Física PPA		2008	2009	2010	2011	Total	Realizado/ Previsto(%)	Situação	Comentário
diagnóstico elaborado	**P**	0	0	0	6	6		Transferido	Transferido para a SEDS.
(unidade)	**R**	0	0	0	0	0	**0,00**		

Relatório de Acompanhamento - Exercício 2011

ECAR-001A - Órgão e estrutura

SETP

2494 - Proteção Social Básica

GPS: Terezinha Leondina Jankoski (terezinhajankoski@sets.pr.gov.br- (041) 3883-2514)

Situação: Transferido

Análise CMA (14/03/2012):

A Lei nº 16.840 de 28 de junho de 2011, alterou a denominação da SETP para SETS e as atribuições das Politicas e Sistemas de Assistência Social foram transferidas para a SEDS, consequentemente as metas desta Ação e os recursos orçamentários passaram a ser executados pela SEDS.

Situação: Sem informação

Avaliação GPS (01/03/2012):

Lei nº 16.840 de 28 de junho de 2011 alterou a denominação SETP para SETS e as atribuições das Politicas e Sistemas de Assistência Social foram transferidas para a SEDS, consequentemente as ações do P/A 2494 Proteção Social Básica, bem como os recursos orçamentários passaram a ser executados pela SEDS .

Recursos Orçamentário-Financeiros

valores em R$ 1,00

Categoria Econômica	Fonte	PPA Atualizado	PPA (Lei)	Programado	Recursos a Programar	Total Orçamentário	Empenhado	Processado	Pago
2008									
Correntes	Tesouro	2.645.507	2.415.000	2.519.530	125.977	2.645.507	0	0	0
	Outras Fontes	66.422	400.000	8.186	58.236	66.422	0	0	0
Capital	Tesouro	1.801.846	200.000	80.000	1.721.846	1.801.846	0	0	0
Total 2008		4.513.775	3.015.000	2.607.716	1.906.059	4.513.775	0	0	0
2009									
Correntes	Tesouro	63.500	3.263.500	63.500	0	63.500	0	0	0
	Outras Fontes	250.000	400.000	250.000	0	250.000	0	0	0
Capital	Tesouro	4.746.200	160.000	4.745.200	1.000	4.746.200	4.745.000	4.745.000	0
	Outras Fontes	63.557	0	63.557	0	63.557	63.150	63.150	63.150
Total 2009		5.123.257	3.823.500	5.122.257	1.000	5.123.257	4.808.150	4.808.150	63.150
2010									
Correntes	Tesouro	0	4.264.500	0	0	0	0	0	0
	Outras Fontes	411.595	400.000	212.385	199.210	411.595	0	0	0
Capital	Tesouro	5.035.000	224.000	5.035.000	0	5.035.000	5.035.000	5.035.000	2.117.570
	Outras Fontes	1.000	0	0	1.000	1.000	0	0	0
Total 2010		5.447.595	4.888.500	5.247.385	200.210	5.447.595	5.035.000	5.035.000	2.117.570
2011									
Correntes	Tesouro	0	6.183.500	0	0	0	0	0	0
	Outras Fontes	0	400.000	0	0	0	0	0	0
Capital	Tesouro	0	272.000	0	0	0	0	0	0

Relatório de Acompanhamento - Exercício 2011

ECAR-001A - Órgão e estrutura

SETP

Categoria Econômica	Fonte	PPA Atualizado	PPA (Lei)	Programado	Recursos a Programar	Total Orçamentário	Empenhado	Processado	Pago
	Outras Fontes	0	0	0	0	0	0	0	0
Total 2011		0	6.855.500	0	0	0	0	0	0
Total Geral		15.084.627	18.582.500	12.977.358	2.107.269	15.084.627	9.843.150	9.843.150	2.180.720

Produtos

Assegurar Co-financiamento de benefícios eventuais

Metas

Meta Física PPA		2008	2009	2010	2011	Total	Realizado/ Previsto(%)	Situação	Comentário
repasse de recursos	**P**	399	399	0	0	399			
(município)	**R**	0	0	0	0	0	**0,00**		

Assegurar proteção social às famílias em situação de vulnerabilidade.

Metas

Meta Física PPA		2008	2009	2010	2011	Total	Realizado/ Previsto(%)	Situação	Comentário
repasse de recursos	**P**	399	399	0	0	399			
(município)	**R**	0	60	0	0	60	**15,04**		

Capacitar e apoiar a implantação de unidades produtivas e redes de empreendimento solidários

Metas

Meta Física PPA		2008	2009	2010	2011	Total	Realizado/ Previsto(%)	Situação	Comentário
repasse de recursos (entidade/	**P**	0	0	1	2	3		Transferido	Transferido para a SEDS.
município)	**R**	0	0	0	0	0	**0,00**		

Construir 10 Centros de Referência de Assistência Social CRAS, sendo 5 com espaço para Agências do Trabalhador

Metas

Meta Física PPA		2008	2009	2010	2011	Total	Realizado/ Previsto(%)	Situação	Comentário
Construção de Edifícios	**P**	0	0	1.210	0	1.210			
Públicos (m²)	**R**	0	0	363	0	363	**30,00**		

Construir 11 Centros de Referência de Assistência Social CRAS, sendo 2 com espaço para Agências do Trabalhador

Metas

Meta Física PPA	2008	2009	2010	2011	Total	Realizado/	Situação	Comentário

SETP

							Previsto(%)
Construção de Edifícios	P	0	0	1.212	0	1.212	
Públicos (m²)	R	0	0	1.102	0	1.102	**90,92**

Construir 13 Centros de Referência de Assistência Social CRAS, sendo 1 com espaço para Agências do Trabalhador

Metas

Meta Física PPA		2008	2009	2010	2011	Total	Realizado/ Previsto(%)	Situação	Comentário
Construção de Edifícios	P	0	0	1.386	0	1.386			
Públicos (m²)	R	0	0	640	0	640	**46,18**		

Construir 20 Centros de Referência Assistência Social CRAS, sendo 9 com espaço para Agências do Trabalhador

Metas

Meta Física PPA		2008	2009	2010	2011	Total	Realizado/ Previsto(%)	Situação	Comentário
Construção de Edifícios	P	0	2.386	0	0	2.386			
Públicos (m2)	R	0	2.386	0	0	2.386	**100,00**		

Construir 22 Centros de Referência Assistencia Social CRAS, sendo 1 com espaço para Agência do Trabalhador

Metas

Meta Física PPA		2008	2009	2010	2011	Total	Realizado/ Previsto(%)	Situação	Comentário
Construção de Edifícios	P	0	2.321	0	0	2.321			
Públicos (m2)	R	0	2.321	0	0	2.321	**100,00**		

Construir 3 Centros de Referência de Assistência Social CRAS, sendo 1 com espaço para Agência do Trabalhador

Metas

Meta Física PPA		2008	2009	2010	2011	Total	Realizado/ Previsto(%)	Situação	Comentário
Construção de Edifícios	P	0	346	0	0	346			
Públicos (m2)	R	0	346	0	0	346	**100,00**		

Construir 4 Centros de Referência de Assistência Social CRAS

Metas

Meta Física PPA		2008	2009	2010	2011	Total	Realizado/ Previsto(%)	Situação	Comentário
Construção de Edifícios	P	0	416	0	0	416			
Públicos (m2)	R	0	416	0	0	416	**100,00**		

Construir 4 Centros de Referência de Assistência Social CRAS, sendo 2 com espaço para Agências do Trabalhador

SETP

Metas

Meta Física PPA		2008	2009	2010	2011	Total	Realizado/ Previsto(%)	Situação	Comentário
Construção de Edifícios	**P**	0	0	484	0	484			
Públicos (m²)	**R**	0	0	605	0	605	**125,00**		

Construir 5 Centros de Referência de Assistência Social CRAS

Metas

Meta Física PPA		2008	2009	2010	2011	Total	Realizado/ Previsto(%)	Situação	Comentário
Construção de Edifícios	**P**	0	0	520	0	520			
Públicos (m²)	**R**	0	0	728	0	728	**140,00**		

Construir 5 Centros de Referência de Assistência Social CRAS, sendo 3 com espaço para Agências do Trabalhador

Metas

Meta Física PPA		2008	2009	2010	2011	Total	Realizado/ Previsto(%)	Situação	Comentário
Construção de Edifícios	**P**	0	622	0	0	622			
Públicos (m2)	**R**	0	622	0	0	622	**100,00**		

Construir 6 Centros de Referência de Assistência Social CRAS, sendo 1 com espaço para Agência do Trabalhador

Metas

Meta Física PPA		2008	2009	2010	2011	Total	Realizado/ Previsto(%)	Situação	Comentário
Construção de Edifícios	**P**	0	658	0	0	658			
Públicos (m2)	**R**	0	658	0	0	658	**100,00**		

Construir 7 Centros de Referência de Assistência Social CRAS, sendo 1 com espaço para Agências do Trabalhador

Metas

Meta Física PPA		2008	2009	2010	2011	Total	Realizado/ Previsto(%)	Situação	Comentário
Construção de Edifícios	**P**	0	0	762	0	762			
Públicos (m²)	**R**	0	0	1.306	0	1.306	**171,39**		

Relatório de Acompanhamento - Exercício 2011

ECAR-001A - Órgão e estrutura

SETP

2495 - Proteção Social Especial de Média e Alta Complexidade

GPS: Terezinha Leondina Jankoski (terezinhajankoski@sets.pr.gov.br- (041) 3883-2514)

Situação: Transferido

Análise CMA (14/03/2012):

A Lei nº 16.840 de 28 de junho de 2011 alterou a denominação SETP para SETS e as atribuições das Politicas e Sistemas de Assistência Social foram transferidas para a SEDS, consequentemente as metas da Ação Proteção Social Especial de Média e Alta Complexidade, bem como os recursos orçamentários passaram a ser executados pela SEDS.

Situação: Sem informação

Avaliação GPS (01/03/2012):

Lei nº 16.840 de 28 de junho de 2011 alterou a denominação SETP para SETS e as atribuições das Politicas e Sistemas de Assistência Social foram transferidas para a SEDS, consequentemente as ações do P/A 2495 Proteção Social Especial de Média e Alta Complexidade, bem como os recursos orçamentários, passaram a ser executados pela SEDS .

Recursos Orçamentário-Financeiros

valores em R$ 1,00

Categoria Econômica	Fonte	PPA Atualizado	PPA (Lei)	Programado	Recursos a Programar	Total Orçamentário	Empenhado	Processado	Pago
2008									
Correntes	Tesouro	4.784.682	4.271.640	4.556.840	227.842	4.784.682	2.764.285	2.738.035	2.581.415
	Outras Fontes	257.463	300.000	254.328	3.135	257.463	56.000	56.000	56.000
Capital	Tesouro	380.625	100.000	40.000	340.625	380.625	0	0	0
Total 2008		5.422.770	4.671.640	4.851.168	571.602	5.422.770	2.820.285	2.794.035	2.637.415
2009									
Correntes	Tesouro	4.247.470	6.654.340	3.920.727	326.743	4.247.470	3.770.713	3.770.713	3.648.913
	Outras Fontes	183.074	407.000	183.074	0	183.074	183.073	0	0
Capital	Tesouro	1.000	150.000	0	1.000	1.000	0	0	0
	Outras Fontes	52.448	0	52.448	0	52.448	0	0	0
Total 2009		4.483.992	7.211.340	4.156.249	327.743	4.483.992	3.953.787	3.770.713	3.648.913
2010									
Correntes	Tesouro	3.980.156	11.523.540	3.891.856	88.300	3.980.156	3.854.930	3.847.956	3.847.956
	Outras Fontes	1.859.426	480.000	1.813.926	45.500	1.859.426	984.882	932.382	932.382
Capital	Tesouro	0	260.200	0	0	0	0	0	0
	Outras Fontes	475.120	0	390.620	84.500	475.120	0	0	0
Total 2010		6.314.702	12.263.740	6.096.402	218.300	6.314.702	4.839.813	4.780.338	4.780.338
2011									
Correntes	Tesouro	1.092.335	18.424.500	1.092.335	0	1.092.335	1.092.334	1.092.334	1.092.334
	Outras Fontes	1.312.193	500.000	1.312.193	0	1.312.193	1.312.192	1.312.192	1.312.192
Capital	Tesouro	0	370.000	0	0	0	0	0	0

Relatório de Acompanhamento - Exercício 2011

ECAR-001A - Órgão e estrutura

SETP

Categoria Econômica	Fonte	PPA Atualizado	PPA (Lei)	Programado	Recursos a Programar	Total Orçamentário	Empenhado	Processado	Pago
	Outras Fontes	0	0	0	0	0	0	0	0
Total 2011		2.404.528	19.294.500	2.404.528	0	2.404.528	2.404.526	2.404.526	2.404.526
Total Geral		18.625.992	43.441.220	17.508.347	1.117.645	18.625.992	14.018.411	13.749.613	13.471.193

Produtos

Assegurar co-financiamento de serviços de média e alta complexidade

Metas

Meta Física PPA		2008	2009	2010	2011	Total	Realizado/ Previsto(%)	Situação	Comentário
repasse de recursos (município)	**P**	0	399	0	0	399			
	R	0	42	0	0	42	**10,53**		

Assegurar proteção social especial às pessoas, famílias ou grupos

Metas

Meta Física PPA		2008	2009	2010	2011	Total	Realizado/ Previsto(%)	Situação	Comentário
repasse de recursos (entidade/ município)	**P**	399	399	399	0	399			
	R	0	0	15	0	15	**3,76**		

Estruturar e manter os Centros de Referência Especializado da Assistência Social

Metas

Meta Física PPA		2008	2009	2010	2011	Total	Realizado/ Previsto(%)	Situação	Comentário
repasse de recursos (município)	**P**	0	0	0	55	55		Transferido	Transferido para a SEDS.
	R	0	0	0	0	0	**0,00**		

Implantar Centro Regional de Atendimento a Pessoa Idosa em situação de violência

Metas

Meta Física PPA		2008	2009	2010	2011	Total	Realizado/ Previsto(%)	Situação	Comentário
repasse de recursos (vaga)	**P**	0	0	0	1	1		Transferido	Transferido para a SEDS.
	R	0	0	0	0	0	**0,00**		

Implantar Centro de Referência e Casa Abrigo da Mulher

Metas

Meta Física PPA	2008	2009	2010	2011	Total	Realizado/	Situação	Comentário

Relatório de Acompanhamento - Exercício 2011

ECAR-001A - Órgão e estrutura

SETP

							Previsto(%)
repasse de recursos (entidade/	P	0	2	0	0	2	
município)	R	0	0	0	0	0	**0,00**

Implantar Programa Estadual de Acolhimento Familiar e Comunitário

Metas

Meta Física PPA		2008	2009	2010	2011	Total	Realizado/ Previsto(%)	Situação	Comentário
repasse de recursos (entidade/	P	0	399	0	0	399			
município)	R	0	0	0	0	0	**0,00**		

Manter serviço de média e alta complexidade

Metas

Meta Física PPA		2008	2009	2010	2011	Total	Realizado/ Previsto(%)	Situação	Comentário
repasse de recursos (entidade/	P	6	10	6	6	28		Transferido	Transferido para a SEDS.
município)	R	6	10	6	0	22	**78,57**		

Reordenar os equipamentos de Proteção Social Especial de Média e Alta Complexidade

Metas

Meta Física PPA		2008	2009	2010	2011	Total	Realizado/ Previsto(%)	Situação	Comentário
repasse de recursos (entidade/	P	0	0	0	20	20		Transferido	Transferido para a SEDS.
município)	R	0	0	0	0	0	**0,00**		

Relatório de Acompanhamento - Exercício 2011

ECAR-001A - Órgão e estrutura

SETP

2497 - Segurança Alimentar e Nutricional

GPS: Terezinha Leondina Jankoski (terezinhajankoski@sets.pr.gov.br- (041) 3883-2514)

Situação: Realizado no Período

Análise CMA (14/03/2012):

A SETS deu continuidade ao Programa Aquisição de Alimentos da Agricultura Familiar (PAA) e, conforme a Lei n° 16.840/2011, as demais metas e respectivo orçamento foram transferidos para a Secretaria de Estado da Família e Desenvolvimento Social (SEDS).

Situação: Em andamento

Avaliação GPS (09/02/2012):

O Programa 'Aquisição de Alimentos da Agricultura Familiar' - PAA teve prosseguimento na SETS, para as demais metas o orçamento foi transferido para a SEDS.

Recursos Orçamentário-Financeiros

valores em R$ 1,00

Categoria Econômica	Fonte	PPA Atualizado	PPA (Lei)	Programado	Recursos a Programar	Total Orçamentário	Empenhado	Processado	Pago
2008									
Correntes	Tesouro	13.921.050	14.400.000	1.445.452	12.475.598	13.921.050	982.610	982.610	982.610
Capital	Tesouro	2.248.950	1.500.000	120.000	2.128.950	2.248.950	0	0	0
Total 2008		16.170.000	15.900.000	1.565.452	14.604.548	16.170.000	982.610	982.610	982.610
2009									
Correntes	Tesouro	16.979.999	17.400.000	15.537.652	1.442.347	16.979.999	15.407.700	11.616.607	9.044.367
Capital	Tesouro	1.500.001	2.000.000	1	1.500.000	1.500.001	0	0	0
Total 2009		18.480.000	19.400.000	15.537.653	2.942.347	18.480.000	15.407.700	11.616.607	9.044.367
2010									
Correntes	Tesouro	18.819.113	18.400.000	13.017.645	5.801.468	18.819.113	11.294.401	5.161.142	5.161.142
Capital	Tesouro	1.824.332	2.800.000	24.332	1.800.000	1.824.332	0	0	0
Total 2010		20.643.445	21.200.000	13.041.977	7.601.468	20.643.445	11.294.401	5.161.142	5.161.142
2011									
Correntes	Tesouro	29.673.266	20.890.000	29.263.672	409.594	29.673.266	29.045.161	19.536.345	19.536.345
Capital	Tesouro	517.619	3.000.000	0	517.619	517.619	0	0	0
Total 2011		30.190.885	23.890.000	29.263.672	927.213	30.190.885	29.045.161	19.536.345	19.536.345
Total Geral		85.484.330	80.390.000	59.408.754	26.075.576	85.484.330	56.729.872	37.296.704	34.724.464

Produtos

Adquirir alimentos da agricultura familiar e doação simultânea a instituições sociais

SETP

Metas

Meta Física PPA		2008	2009	2010	2011	Total	Realizado/ Previsto(%)	Situação	Comentário
doação entidade social (entidade)	P	3.115	3.115	1.880	3.116	11.226		Realizado no Período	O programa encontra-se em andamento, houve aditivo do Convênio com o MDS.
	R	0	5.061	1.320	2.904	9.285	**82,71**		

Promover a coordenação, capacitação, supervisão e avaliação da gestão municipal do Cadastro Único

Metas

Meta Física PPA		2008	2009	2010	2011	Total	Realizado/ Previsto(%)	Situação	Comentário
cadastro único dos programas sociais (família)	P	456.310	0	0	0	456.310			
	R	0	0	0	0	0	**0,00**		

Promover articulação, coordenação, supervisão, implemento de ações integradas e aprimoramento de gestão

Metas

Meta Física PPA		2008	2009	2010	2011	Total	Realizado/ Previsto(%)	Situação	Comentário
trabalhador qualificado (trabalhador)	P	139	162	0	0	301			
	R	385	171	0	0	556	**184,72**		

Promover capacitação permanente dos atores da política em segurança alimentar e nutricional

Metas

Meta Física PPA		2008	2009	2010	2011	Total	Realizado/ Previsto(%)	Situação	Comentário
curso de capacitação (aluno)	P	0	0	197	0	197			
	R	0	0	603	0	603	**306,09**		

Promover curso de capacitação e qualificação em segurança alimentar e nutricional

Metas

Meta Física PPA		2008	2009	2010	2011	Total	Realizado/ Previsto(%)	Situação	Comentário
curso de capacitação (aluno)	P	200	197	0	2.700	3.097		Transferido	Transferido para a SEDS.
	R	0	0	0	0	0	**0,00**		

Promover formação, capacitação, monitoramento e avaliação de comissões e comitês

Metas

Meta Física PPA		2008	2009	2010	2011	Total	Realizado/ Previsto(%)	Situação	Comentário

SETP

trabalhador qualificado	**P**	139	159	0	0	298	
(trabalhador)	**R**	0	173	0	0	173	**58,05**

Promover levantamentos, estudos, sistematização de informações secundárias e de Instituições Sociais

Metas

Meta Física PPA		2008	2009	2010	2011	Total	Realizado/ Previsto(%)	Situação	Comentário
diagnóstico permanente -	**P**	195	250	0	0	250			
segurança alimentar e	**R**	0	255	0	0	255	**102,00**		
nutricional (município)									

Realizar cursos de capacitação e qualificar pessoas em segurança alimentar e nutricional

Metas

Meta Física PPA		2008	2009	2010	2011	Total	Realizado/ Previsto(%)	Situação	Comentário
trabalhador qualificado	**P**	200	0	0	0	200			
(trabalhador)	**R**	178	0	0	0	178	**89,00**		

Repassar equipamentos de cozinha em cessão de uso para comunidades pobres

Metas

Meta Física PPA		2008	2009	2010	2011	Total	Realizado/ Previsto(%)	Situação	Comentário
equipamento cedido	**P**	75	80	6	140	301		Transferido	Transferido para a SEDS.
(kit/cozinha)	**R**	0	0	0	0	0	**0,00**		

Relatório de Acompanhamento - Exercício 2011

ECAR-001A - Órgão e estrutura

SETP

2504 - Luz Fraterna - Energia para Famílias Carentes

GPS: Terezinha Leondina Jankoski (terezinhajankoski@sets.pr.gov.br- (041) 3883-2514)

Situação: Transferido

Análise CMA (14/03/2012):

A Lei nº 16.840 de 28 de junho de 2011 alterou a denominação da SETP para SETS e as atribuições das políticas e Sistemas de Assistência Social foram transferidas para a SEDS, que passou a executar as metas e os recursos orçamentários da Ação.

Situação: Sem informação

Avaliação GPS (01/03/2012):

Lei nº 16.840 de 28 de junho de 2011 alterou a denominação SETP para SETS e as atribuições das politicas e Sistemas de Assistência Social foram transferidas para a SEDS, consequentemente as ações do P/A 2504 Luz Fraterna - Energia para Famílias Carentes, bem como os recursos orçamentários passaram a ser executados pela SEDS .

Recursos Orçamentário-Financeiros

valores em R$ 1,00

Categoria Econômica	Fonte	PPA Atualizado	PPA (Lei)	Programado	Recursos a Programar	Total Orçamentário	Empenhado	Processado	Pago
2008									
Correntes	Tesouro	65.912.005	54.600.000	65.912.005	0	65.912.005	63.206.026	62.710.542	62.710.542
Total 2008		65.912.005	54.600.000	65.912.005	0	65.912.005	63.206.026	62.710.542	62.710.542
2009									
Correntes	Tesouro	38.839.850	56.160.000	38.839.850	0	38.839.850	38.839.849	38.768.021	36.945.568
Total 2009		38.839.850	56.160.000	38.839.850	0	38.839.850	38.839.849	38.768.021	36.945.568
2010									
Correntes	Tesouro	37.488.980	56.294.220	29.039.302	8.449.678	37.488.980	29.039.299	28.746.903	19.183.674
Total 2010		37.488.980	56.294.220	29.039.302	8.449.678	37.488.980	29.039.299	28.746.903	19.183.674
2011									
Correntes	Tesouro	11.832.227	43.869.700	11.832.227	0	11.832.227	11.832.226	11.832.226	587.362
Total 2011		11.832.227	43.869.700	11.832.227	0	11.832.227	11.832.226	11.832.226	587.362
Total Geral		154.073.062	210.923.920	145.623.384	8.449.678	154.073.062	142.917.400	142.057.692	119.427.146

Produtos

Realizar pagamento de faturas de energia elétrica dos consumidores de baixa renda

Metas

Relatório de Acompanhamento - Exercício 2011

ECAR-001A - Órgão e estrutura

SETP

Meta Física PPA		2008	2009	2010	2011	Total	Realizado/ Previsto(%)	Situação	Comentário
auxílio a família de baixa renda	**P**	0	0	2.969.718	2.700.447	5.670.165		Transferido	Executado pela SEDS.
(domicílio)	**R**	0	0	2.742.125	0	2.742.125	**48,36**		

Realizar pagamento de faturas de energia elétrica dos consumidores de baixa renda do Estado do Paraná, à Copel

Metas

Meta Física PPA		2008	2009	2010	2011	Total	Realizado/ Previsto(%)	Situação	Comentário
auxílio a família de baixa renda	**P**	12	72	0	0	84			
(mês)	**R**	2.969.718	72	0	0	2.969.790	**3535464,29**		

Relatório de Acompanhamento - Exercício 2011

ECAR-001A - Órgão e estrutura

SEDS

2505 - APRIMORAMENTO DA GESTÃO - FEAS/SEDS

GPS: ELIANE MARIA VELOSO RODERJAN (elianer.secj@seds.pr.gov.br- (041) 3270-1012)

Situação: Concluído

Análise CMA (14/03/2012):

Esta Ação foi transferida para a SEDS por meio de crédito especial conforme Decreto nº 2256 de 18 de agosto de 2011.
A Coordenação de Gestão do SUAS deu continuidade as ações de aprimoramento junto aos municípios e realizou capacitação aos trabalhadores.
A Coordenação de Renda e Cidadania deu continuidade as ações de aprimoramento de gestão integrada ao Programa Bolsa Família e acompanhou e capacitou os municípios no preenchimento do Sistema de Cadastro Único.

Situação: Realizado no Período

Avaliação GPS (28/02/2012):

Este Projeto /Atividade foi transferido para a SEDS através de crédito especial pelo Decreto 2256 de 18 de agosto de 2011.A Coordenação de Gestão do SUAS deu continuidade as ações de aprimoramento junto aos municípios e realizou capacitação aos trabalhadores.A Coordenação de Renda e Cidadania deu continuidade as ações de aprimoramento de gestão integrada ao Programa Bolsa Familia e acompanhou e capacitou os municípios no preenchimento do Sistema de Cadastro Único

Recursos Orçamentário-Financeiros

valores em R$ 1,00

Categoria Econômica	Fonte	PPA Atualizado	PPA (Lei)	Programado	Recursos a Programar	Total Orçamentário	Empenhado	Processado	Pago
2011									
Correntes	Outras Fontes	1.428.182	0	1.264.398	163.784	1.428.182	414.380	145.875	145.875
Capital	Outras Fontes	534.767	0	534.100	667	534.767	440.268	0	0
Total 2011		1.962.949	0	1.798.498	164.451	1.962.949	854.648	145.875	145.875
Total Geral		1.962.949	0	1.798.498	164.451	1.962.949	854.648	145.875	145.875

Relatório de Acompanhamento - Exercício 2011

ECAR-001A - Órgão e estrutura

SEDS

2506 - PROTEÇÃO SOCIAL BÁSICA - SEDS

GPS: ELIANE MARIA VELOSO RODERJAN (elianer.secj@seds.pr.gov.br- (041) 3270-1012)

Situação: Sem execução orçamentária

Análise CMA (14/03/2012):

Esta Ação foi transferida para a SEDS por meio de crédito especial conforme Decreto nº 2256 de 18 de agosto de 2011.
Não houve execução orçamentária, porém a Coordenadoria de Proteção Social Básica acompanhou as construções novas e assessorou os Centros de Referência de Assistência Social, acompanhou e capacitou pessoal do Programa Atitude, bem como os Centros da Juventude.

Situação: Realizado no Período

Avaliação GPS (28/02/2012):

Este Projeto /Atividade foi transferido para SEDS através de Crédito Especial pelo Decreto 2556 de 18 de agosto de 2011. Não houve execução orçamentária porém a Coordenadoria de Proteção Social Básica acompanhou as construções novas e assessorou os Centros de Referencia da Assistência Social, acompanhou e capacitou pessoal do Programa Atitude, bem como os Centros de Juventude.

Recursos Orçamentário-Financeiros

valores em R$ 1,00

Categoria Econômica	Fonte	PPA Atualizado	PPA (Lei)	Programado	Recursos a Programar	Total Orçamentário	Empenhado	Processado	Pago
2011									
Correntes	Tesouro	2.243.995	0	0	2.243.995	2.243.995	0	0	0
	Outras Fontes	146.040	0	0	146.040	146.040	0	0	0
Capital	Tesouro	2.007.785	0	0	2.007.785	2.007.785	0	0	0
	Outras Fontes	115.070	0	0	115.070	115.070	0	0	0
Total 2011		4.512.890	0	0	4.512.890	4.512.890	0	0	0
Total Geral		4.512.890	0	0	4.512.890	4.512.890	0	0	0

Produtos

Construir Centros de Referência de Assistência Social CRAS

Metas

Meta Física PPA		2008	2009	2010	2011	Total	Realizado/ Previsto(%)	Situação	Comentário
Construção de Edifícios Públicos (m²)	**P**	0	0	0	104	104		Não realizado	Realizado assessoramento aos Centros.
	R	0	0	0	0	0	**0,00**		

Relatório de Acompanhamento - Exercício 2011

ECAR-001A - Órgão e estrutura

SEDS

2507 - PROTEÇÃO SOCIAL ESPECIAL DE MÉDIA E ALTA COMPLEXIDADE

GPS: ELIANE MARIA VELOSO RODERJAN (elianer.secj@seds.pr.gov.br- (041) 3270-1012)

Situação: Realizado no Período

Análise CMA (15/03/2012):

Esta Ação foi transferida para a SEDS por meio de Crédito Especial conforme Decreto nº 2256 de 18 de agosto de 2011.
A Coordenação de Proteção Social Especial deu continuidade as ações de fortalecimento e capacitação da Rede de Proteção Especial no Estado do Paraná.
Com recursos do FEAS, foram mantidos os convênios com entidades que desenvolvem programas de proteção de média e alta complexidade.

Situação: Realizado no Período

Avaliação GPS (28/02/2012):

Este Projeto/ Atividade foi transferido para a SEDS através de Crédito Especial pelo Decreto 2256 de 18 de agosto de 2011.A Coordenação de Proteção Social Especial deu continuidade as ações de fortalecimento e capacitação da Rede de Proteção Especial no Estado do Pr. Com recursos do FEAS foram mantidos os convênios com entidades que desenvolvem programas de proteção de média e alta complexidade.

Recursos Orçamentário-Financeiros

valores em R$ 1,00

Categoria Econômica	Fonte	PPA Atualizado	PPA (Lei)	Programado	Recursos a Programar	Total Orçamentário	Empenhado	Processado	Pago
2011									
Correntes	Tesouro	1.642.608	0	1.493.693	148.915	1.642.608	1.196.678	964.296	789.090
	Outras Fontes	2.020.034	0	1.797.304	222.730	2.020.034	1.119.512	1.119.512	1.119.512
Capital	Tesouro	456.521	0	0	456.521	456.521	0	0	0
	Outras Fontes	155.053	0	0	155.053	155.053	0	0	0
Total 2011		4.274.216	0	3.290.997	983.219	4.274.216	2.316.191	2.083.808	1.908.602
Total Geral		4.274.216	0	3.290.997	983.219	4.274.216	2.316.191	2.083.808	1.908.602

CPE

1500 - COHAPAR - FEHRIS - Contrato Nº 0226006-35/2007 - Campo Magro

GPS: Laercio de França (laerciof@ccivil.pr.gov.br- (041) 3350-2447)

Situação: Não realizado

Análise CMA (14/03/2012):

Conforme informação da COHAPAR, o Fundo não foi regulamentado no exercício.

Situação: Não iniciado

Avaliação GPS (14/03/2012):

Não houve a regulamentação do Fundo neste exercício

Pontos Problemáticos:

pendência com a regulamentação, conforme informação da Cohapar.

Recursos Orçamentário-Financeiros

valores em R$ 1,00

Categoria Econômica	Fonte	PPA Atualizado	PPA (Lei)	Programado	Recursos a Programar	Total Orçamentário	Empenhado	Processado	Pago
2009									
Capital	Tesouro	0	0	0	0	0	0	0	0
Total 2009		0	0	0	0	0	0	0	0
2011									
Correntes	Outras Fontes	1.000.000	0	0	1.000.000	1.000.000	0	0	0
Capital	Tesouro	965.470	0	0	965.470	965.470	0	0	0
	Outras Fontes	31.067.000	0	0	31.067.000	31.067.000	0	0	0
Total 2011		33.032.470	0	0	33.032.470	33.032.470	0	0	0
Total Geral		33.032.470	0	0	33.032.470	33.032.470	0	0	0

Produtos

Construir unidades habitacionais

Metas

Meta Física PPA		2008	2009	2010	2011	Total	Realizado/ Previsto(%)	Situação	Comentário
Outras Obras e Instalações	**P**	0	0	0	0	0			

CPE

(casa)	**R**	0	0	0	0	0	**0,00**

Construir unidades habitacionais - PAC II

Metas

Meta Física PPA		2008	2009	2010	2011	Total	Realizado/ Previsto(%)	Situação	Comentário
Outras Obras e Instalações	**P**	0	0	0	240	240		Não iniciado	não houve operacionalização do Fundo no exercício de 2011. Obra e informação contida na Ação 1864.
(casa)	**R**	0	0	0	0	0	**0,00**		

Construir unidades habitacionais de interesse social

Metas

Meta Física PPA		2008	2009	2010	2011	Total	Realizado/ Previsto(%)	Situação	Comentário
Outras Obras e Instalações	**P**	0	0	0	1.001	1.001		Não iniciado	Não houve operacionalização do fundo em 2011.
(casa)	**R**	0	0	0	0	0	**0,00**		

Promover a urbanização e a regularização fundiária

Metas

Meta Física PPA		2008	2009	2010	2011	Total	Realizado/ Previsto(%)	Situação	Comentário
família beneficiada (família)	**P**	0	0	0	0	0			
	R	0	0	0	0	0	**0,00**		

Relatório de Acompanhamento - Exercício 2011

ECAR-001A - Órgão e estrutura

CPE

1864 - Casa da Família - Habitação Urbana

GPS: Laercio de França (laerciof@ccivil.pr.gov.br- (041) 3350-2447)

Situação: Realizado no Período

Análise CMA (14/03/2012):

No exercício de 2011, buscou-se reestruturar a empresa com a adoção de importantes ajustes, possibilitando a conclusão da maioria das obras contratadas.
Ao todo, encontram-se em fase de conclusão 218 obras, que beneficiarão 2.195 famílias paranaenses.
Nos 23 contratos em execução, ligados ao governo federal por intermédio do PAC, as ações realizadas possibilitaram uma evolução no índice médio das obras de 22,1%.

Situação: Em andamento

Avaliação GPS (29/02/2012):

No exercício de 2011, buscou-se reestruturar a empresa com a adoção de importantes ajustes, possibilitando a conclusão da maioria das obras contratadas. Ao todo encontram-se em fase de conclusão 218 obras, beneficiando 2.195 famílias paranaense. Nos 23 contratos em execução ligados ao governo federal por intermedido do PAC, as ações realizadas possibilitaram uma evolução no índice médio das obras de 22,1%.

Recursos Orçamentário-Financeiros

valores em R$ 1,00

Categoria Econômica	Fonte	PPA Atualizado	PPA (Lei)	Programado	Recursos a Programar	Total Orçamentário	Empenhado	Processado	Pago
2008									
Capital	Tesouro	66.412.512	41.600.000	0	0	0	0	0	0
Total 2008		66.412.512	41.600.000	0	0	0	0	0	0
2009									
Capital	Tesouro	0	6.300.000	0	0	0	0	0	0
Total 2009		0	6.300.000	0	0	0	0	0	0
2010									
Capital	Tesouro	76.416.082	13.500.000	0	0	0	0	0	0
Total 2010		76.416.082	13.500.000	0	0	0	0	0	0
2011									
Capital	Tesouro	81.665.467	27.000.000	0	0	0	0	0	0
	Outras Fontes	1.332.082	0	0	0	0	0	0	0
Total 2011		82.997.549	27.000.000	0	0	0	0	0	0
Total Geral		225.826.143	88.400.000	0	0	0	0	0	0

Produtos

CPE

Adquirir mobiliário e equipamentos diversos

Metas

Meta Física PPA		2008	2009	2010	2011	Total	Realizado/ Previsto(%)	Situação	Comentário
equipamento adquirido	**P**	0	0	0	4.270	4.270		Concluído	
(equipamento)	**R**	0	0	0	382	382	**8,95**		

Construir Unidades Habitacionais - PAC - Contrato nº 0233427-63/2007 Campo Largo

Metas

Meta Física PPA		2008	2009	2010	2011	Total	Realizado/ Previsto(%)	Situação	Comentário
Outras Obras e Instalações	**P**	0	96	96	96	288		Em andamento	com 33,10% da obra executada
(casa)	**R**	0	388	0	96	484	**168,06**		

Construir Unidades Habitacionais - PAC - Contrato nº 0249885-50/2008 Apucarana

Metas

Meta Física PPA		2008	2009	2010	2011	Total	Realizado/ Previsto(%)	Situação	Comentário
Outras Obras e Instalações	**P**	0	16	18	18	52		Não iniciado	com inicio previsto para o
(casa)	**R**	0	18	0	18	36	**69,23**		exercício de 2012.

Construir Unidades Habitacionais - PAC - Contrato nº 0250331-73/2008 Almirante Tamandaré

Metas

Meta Física PPA		2008	2009	2010	2011	Total	Realizado/ Previsto(%)	Situação	Comentário
Outras Obras e Instalações	**P**	0	46	46	46	138		Em andamento	com 10,82% da obra executada
(casa)	**R**	0	46	46	46	138	**100,00**		

Construir Unidades Habitacionais - PAC - Contrato nº 0250334-04/2008 Cândido de Abreu

Metas

Meta Física PPA		2008	2009	2010	2011	Total	Realizado/ Previsto(%)	Situação	Comentário
Outras Obras e Instalações	**P**	0	19	19	19	57		Em andamento	com 8,59% da obra executada
(casa)	**R**	0	19	19	19	57	**100,00**		

Construir Unidades Habitacionais - PAC - Contrato nº 0250360-35/2008 Quedas do Iguaçu

Metas

Meta Física PPA		2008	2009	2010	2011	Total	Realizado/ Previsto(%)	Situação	Comentário

CPE

Outras Obras e Instalações	P	0	47.670	27	27	47.724		Concluído
(casa)	R	0	27	27	27	81	**0,17**	

Construir Unidades Habitacionais - PAC - Contrato nº 0251438-71/2008 Mangueirinha

Metas

Meta Física PPA		2008	2009	2010	2011	Total	Realizado/ Previsto(%)	Situação	Comentário
Outras Obras e Instalações	P	0	28	28	28	84		Concluído	
(casa)	R	0	28	28	28	84	**100,00**		

Construir Unidades Habitacionais - PAC - Contrato nº 0233426-59/2007 Cambé

Metas

Meta Física PPA		2008	2009	2010	2011	Total	Realizado/ Previsto(%)	Situação	Comentário
Outras Obras e Instalações	P	0	62	62	62	186		Não iniciado	com inicio previsto para 2012.
(casa)	R	0	62	0	62	124	**66,67**		

Construir Unidades Habitacionais/Promover Regularização Fundiária-PAC-Contrato nº 0233429/81-2008 F.R.Grande

Metas

Meta Física PPA		2008	2009	2010	2011	Total	Realizado/ Previsto(%)	Situação	Comentário
Outras Obras e Instalações	P	0	70	70	70	210		Concluído	
(casa)	R	0	70	70	70	210	**100,00**		

Construir Unidades Habitacionais/Promover Regularização fundiária-PAC-Contrato nº 0226006-35/2007 Campo Magro

Metas

Meta Física PPA		2008	2009	2010	2011	Total	Realizado/ Previsto(%)	Situação	Comentário
Outras Obras e Instalações	P	0	32	388	388	808		Em andamento	com 79,67% da obra executada
(casa)	R	0	0	388	388	776	**96,04**		

Construir habitações para beneficiar famílias de baixa renda

Metas

Meta Física PPA		2008	2009	2010	2011	Total	Realizado/ Previsto(%)	Situação	Comentário
Outras Obras e Instalações	P	0	1.941	0	0	1.941			
(casa)	R	0	7.593	0	0	7.593	**391,19**		

Construir habitações para beneficiar famílias de baixa renda na modalidade hipoteca

CPE

Metas

Meta Física PPA		2008	2009	2010	2011	Total	Realizado/ Previsto(%)	Situação	Comentário
Outras Obras e Instalações (casa)	**P**	0	0	3.089	2.191	5.280		Em andamento	as regioes centro expandido, oeste e sudoeste já concluiram 100% das obras e nas reigões Leste 92,43% de obras executada, na região noroeste 85,63% de obra executada e na região norte 94,49% de obra executada.
	R	0	0	2.067	2.047	4.114	**77,92**		

Construir habitações para beneficiar famílias de baixa renda na modalidade hipoteca/prestações

Metas

Meta Física PPA		2008	2009	2010	2011	Total	Realizado/ Previsto(%)	Situação	Comentário
Outras Obras e Instalações (casa)	**P**	0	0	60	0	60			
	R	0	0	2.067	0	2.067	**3445,00**		

Construir habitações para famílias de baixa renda, no meio urbano, na modalidade caução

Metas

Meta Física PPA		2008	2009	2010	2011	Total	Realizado/ Previsto(%)	Situação	Comentário
Outras Obras e Instalações (casa)	**P**	1.648	0	2.392	1.168	5.208		Em andamento	As regiões noroeste e sudoeste já foram concluídas, as demais regiões estão assim distribuídas: centro expandido 96% de obras executadas, leste 52,75% executadas, norte 96,97% e oeste com 89,24% executada.
	R	2.159	0	783	854	3.796	**72,89**		

Construir unidades habitaçionais PAC contrato 0249889-96/2008 reajustamento

Metas

Meta Física PPA		2008	2009	2010	2011	Total	Realizado/ Previsto(%)	Situação	Comentário
Outras Obras e Instalações (casa)	**P**	0	28	28	28	84		Em andamento	com 45,53% da obra executada
	R	0	28	28	28	84	**100,00**		

Construir unidades habitaçionais PAC- contrato 0249891-37/2008 reajustamento

CPE

Metas

Meta Física PPA		2008	2009	2010	2011	Total	Realizado/ Previsto(%)	Situação	Comentário
Outras Obras e Instalações	**P**	0	27	27	27	81		Em andamento	com 99,62% da obra executada
(casa)	**R**	0	27	27	27	81	**100,00**		

Construir unidades habitaçionais PAC- contrato 0250344-29/2008 reajustamento

Metas

Meta Física PPA		2008	2009	2010	2011	Total	Realizado/ Previsto(%)	Situação	Comentário
Outras Obras e Instalações	**P**	0	22	22	22	66		Em andamento	Obra em pleno andamento com um índice de conclusão de 64,55%
(casa)	**R**	0	22	22	22	66	**100,00**		

Construir unidades habitaçionais PAC- contrato 0250357-80/2008 reajustamento

Metas

Meta Física PPA		2008	2009	2010	2011	Total	Realizado/ Previsto(%)	Situação	Comentário
Outras Obras e Instalações	**P**	0	27	27	27	81		Em andamento	com 55,99% da obra executada
(casa)	**R**	0	27	27	27	81	**100,00**		

Construir unidades habitaçionais PAC- contrato 0250358-94/2008 reajustamento

Metas

Meta Física PPA		2008	2009	2010	2011	Total	Realizado/ Previsto(%)	Situação	Comentário
Outras Obras e Instalações	**P**	0	29	29	29	87		Em andamento	com 69,54% da obra executada
(casa)	**R**	0	29	29	29	87	**100,00**		

Construir unidades habitaçionais PAC- contrato 0250364-72/2008 reajustamento

Metas

Meta Física PPA		2008	2009	2010	2011	Total	Realizado/ Previsto(%)	Situação	Comentário
Outras Obras e Instalações	**P**	0	19	19	19	57		Em andamento	com 99,36% da obra executada
(casa)	**R**	0	19	19	19	57	**100,00**		

Construir unidades habitaçionais em União da Vitória

Metas

Meta Física PPA	2008	2009	2010	2011	Total	Realizado/ Previsto(%)	Situação	Comentário

CPE

Outras Obras e Instalações	**P**	0	43	43	48	134		Em andamento	com 57,00% da obra executada
(casa)	**R**	0	43	43	43	129	**96,27**		

Construir unidades habitaçionais para realocação de famílias em situação de risco da Vila Becker

Metas

Meta Física PPA		2008	2009	2010	2011	Total	Realizado/ Previsto(%)	Situação	Comentário
Outras Obras e Instalações	**P**	0	0	232	0	232			
(casa)	**R**	0	0	0	0	0	**0,00**		

Construir unidades habitaçionais/promover regularização Fundiária-PAC - contrato 0218778-05/2007 reajustamento

Metas

Meta Física PPA		2008	2009	2010	2011	Total	Realizado/ Previsto(%)	Situação	Comentário
Outras Obras e Instalações	**P**	0	803	803	803	2.409		Em andamento	com 24,69% da obra executada.
(casa)	**R**	0	803	803	803	2.409	**100,00**		

Construir unidades habitaçionais/promover regularização Fundiária-PAC - contrato 0226007-49/2008 reajustamento

Metas

Meta Física PPA		2008	2009	2010	2011	Total	Realizado/ Previsto(%)	Situação	Comentário
Outras Obras e Instalações	**P**	0	508	508	508	1.524		Em andamento	com 13,60% da obra executada
(casa)	**R**	0	508	478	508	1.494	**98,03**		

Construir unidades habitaçionais/promover regularização Fundiária-PAC - contrato 0226011-09/2007 reajustamento

Metas

Meta Física PPA		2008	2009	2010	2011	Total	Realizado/ Previsto(%)	Situação	Comentário
Outras Obras e Instalações	**P**	0	827	747	747	2.321		Em andamento	com 28,96 % da obra executada
(casa)	**R**	0	747	747	747	2.241	**96,55**		

Desapropriar área em Colombo - Vila Zumbi dos Palmares

Metas

Meta Física PPA		2008	2009	2010	2011	Total	Realizado/ Previsto(%)	Situação	Comentário
propriedade regularizada	**P**	0	0	1	0	1			
(propriedade)	**R**	0	0	9.587	0	9.587	**958700,00**		

Regularizar e urbanizar áreas

Relatório de Acompanhamento - Exercício 2011

ECAR-001A - Órgão e estrutura

CPE

Metas

Meta Física PPA		2008	2009	2010	2011	Total	Realizado/ Previsto(%)	Situação	Comentário
Outras Obras e Instalações	**P**	14.707	0	0	0	14.707			
(casa)	**R**	0	0	0	0	0	**0,00**		

Relatório de Acompanhamento - Exercício 2011

ECAR-001A - Órgão e estrutura

CPE

1865 - Casa da Família - Habitação Rural

GPS: Laercio de França (laerciof@ccivil.pr.gov.br- (041) 3350-2447)

Situação: Sem execução orçamentária

Análise CMA (16/03/2012):

Devido a reestruturação adotada pela COHAPAR, buscando os ajustes necessários para o bom andamento das obras, definiu-se o início das mesmas para 2012, tanto as projetadas para 2011 quantos as para 2012, considerando que o repasse financeiro ficou para o exercício de 2012.

Situação: Não iniciado

Avaliação GPS (27/02/2012):

Dentro da reestruturação adotada pela a empresa, buscando os ajustes necessário para o bom andamento das obras, definiu-se o início das obras para 2012, tanto as projetadas para 2011 quantos as já projetadas para 2012, devido ao repasse financeiro tendo ficado para o exercício de 2012.

Recursos Orçamentário-Financeiros

valores em R$ 1,00

Categoria Econômica	Fonte	PPA Atualizado	PPA (Lei)	Programado	Recursos a Programar	Total Orçamentário	Empenhado	Processado	Pago
2008									
Capital	Tesouro	7.555.000	7.000.000	0	0	0	0	0	0
Total 2008		7.555.000	7.000.000	0	0	0	0	0	0
2009									
Capital	Tesouro	0	700.000	0	0	0	0	0	0
Total 2009		0	700.000	0	0	0	0	0	0
2010									
Capital	Tesouro	5.456.140	1.500.000	0	0	0	0	0	0
Total 2010		5.456.140	1.500.000	0	0	0	0	0	0
2011									
Capital	Tesouro	6.913.500	3.000.000	0	0	0	0	0	0
Total 2011		6.913.500	3.000.000	0	0	0	0	0	0
Total Geral		19.924.640	12.200.000	0	0	0	0	0	0

Produtos

Concluir obras do convênio CRESOL/BASER

Metas

CPE

Meta Física PPA		2008	2009	2010	2011	Total	Realizado/ Previsto(%)	Situação	Comentário
Outras Obras e Instalações	P	0	578	0	0	578			
(casa)	R	0	580	0	0	580	**100,35**		

Construir habitação de interesse social na área rural

Metas

Meta Física PPA		2008	2009	2010	2011	Total	Realizado/ Previsto(%)	Situação	Comentário
Outras Obras e Instalações	P	340	0	0	960	1.300		Não iniciado	Houve liberação orçamentária no mês de setembro/2011, porém não houve repasse financeiro no exercício de 2011.
(casa)	R	0	0	0	0	0	**0,00**		

Construir unidades habitacionais - Família Rural - Lapa

Metas

Meta Física PPA		2008	2009	2010	2011	Total	Realizado/ Previsto(%)	Situação	Comentário
Outras Obras e Instalações	P	0	0	30	0	30			
(casa)	R	0	0	0	0	0	**0,00**		

Construir unidades habitacionais Família Rural - ITEPA

Metas

Meta Física PPA		2008	2009	2010	2011	Total	Realizado/ Previsto(%)	Situação	Comentário
Outras Obras e Instalações	P	0	0	20	0	20			
(casa)	R	0	0	0	0	0	**0,00**		

Construir unidades habitacionais em assentamentos da reforma agrária/Convênio CREHNOR

Metas

Meta Física PPA		2008	2009	2010	2011	Total	Realizado/ Previsto(%)	Situação	Comentário
Outras Obras e Instalações	P	0	250	819	0	1.069			
(casa)	R	0	256	68	0	324	**30,31**		

Construir unidades habitacionais em comunidades quilombolas

Metas

Meta Física PPA		2008	2009	2010	2011	Total	Realizado/ Previsto(%)	Situação	Comentário

CPE

Outras Obras e Instalações	**P**	0	90	110	16	216		Em andamento	Obra com percentual de
(casa)	**R**	0	90	19	12	121	**56,02**		execução de 72%.

Construir unidades habitacionais/ Convênio COOPERHAF

Metas

Meta Física PPA		2008	2009	2010	2011	Total	Realizado/ Previsto(%)	Situação	Comentário
Outras Obras e Instalações	**P**	0	1.100	1.100	0	2.200			
(casa)	**R**	0	1.100	786	0	1.886	**85,73**		

Construir unidades habitacionais/ Convênio Itaipú - Família Indígena

Metas

Meta Física PPA		2008	2009	2010	2011	Total	Realizado/ Previsto(%)	Situação	Comentário
Outras Obras e Instalações	**P**	0	0	45	0	45			
(casa)	**R**	0	0	0	0	0	**0,00**		

Construir unidades habitacionais/Associação Dorcelina Folador - Família Rural /MST Arapongas

Metas

Meta Física PPA		2008	2009	2010	2011	Total	Realizado/ Previsto(%)	Situação	Comentário
Outras Obras e Instalações	**P**	0	15	0	0	15			
(casa)	**R**	0	15	0	0	15	**100,00**		

Relatório de Acompanhamento - Exercício 2011

ECAR-001A - Órgão e estrutura

SESP

1028 - Investimentos para a Segurança Pública

GPS: MARIA HELENA PAES (mhpaes@sesp.pr.gov.br- (041) 3313-1931)

Situação: Concluído

Análise CMA (15/03/2012):

Os resultados obtidos com a realização das despesas, contribuíram para atingir os objetivos propostos, ou sejam, apoiar a ação programática e promover a reestruturação física e o reequipamento das unidades da SESP, além de executar ações decorrentes dos convênios firmados com o Governo Federal, proporcionalmente aos recursos disponibilizados.

Situação: Concluído

Avaliação GPS (29/02/2012):

Foram empenhados R$ 3,80 milhões de um orçamento inicial de R$ 10,60 milhões em outras despesas correntes e em investimentos foram empenhados R$ 2,39 milhões de um orçamento inicial de R$ 33,02 milhões. Os resultados obtidos com a realização das despesas, contribuíram para atingir os objetivos propostos, ou sejam, apoiar a ação programática e promover a reestruturação física e o reequipamento das unidades da SESP, além de executar ações decorrentes dos convênios firmados com o Governo Federal, proporcionalmente aos recursos disponibilizados.

Recursos Orçamentário-Financeiros

valores em R$ 1,00

Categoria Econômica	Fonte	PPA Atualizado	PPA (Lei)	Programado	Recursos a Programar	Total Orçamentário	Empenhado	Processado	Pago
2008									
Correntes	Tesouro	4.723.664	5.590.240	2.052.348	2.671.316	4.723.664	661.509	538.619	528.669
Capital	Tesouro	20.899.817	13.500.000	17.066.036	3.833.781	20.899.817	12.360.437	10.997.039	10.990.789
Total 2008		25.623.481	19.090.240	19.118.384	6.505.097	25.623.481	13.021.947	11.535.658	11.519.458
2009									
Correntes	Tesouro	5.051.245	7.788.000	4.979.214	72.031	5.051.245	626.003	497.621	486.696
Capital	Tesouro	14.909.150	30.900.000	10.420.421	4.488.729	14.909.150	6.752.039	5.048.394	4.622.760
Total 2009		19.960.395	38.688.000	15.399.635	4.560.760	19.960.395	7.378.041	5.546.015	5.109.456
2010									
Correntes	Tesouro	993.459	8.477.920	993.459	0	993.459	774.565	528.706	510.508
Capital	Tesouro	19.170.075	46.800.000	16.419.198	2.750.877	19.170.075	14.613.614	7.104.322	7.104.322
Total 2010		20.163.534	55.277.920	17.412.657	2.750.877	20.163.534	15.388.179	7.633.028	7.614.829
2011									
Correntes	Tesouro	4.669.158	9.169.840	3.873.696	795.462	4.669.158	3.801.224	105.580	90.930
Capital	Tesouro	17.334.971	77.700.000	3.488.539	13.846.432	17.334.971	2.385.792	1.309.793	1.030.953
Total 2011		22.004.129	86.869.840	7.362.235	14.641.894	22.004.129	6.187.017	1.415.374	1.121.883
Total Geral		87.751.539	199.926.000	59.292.911	28.458.628	87.751.539	41.975.183	26.130.075	25.365.627

SESP

Produtos

Ampliar a Cadeia Pública de Mangueirinha

Metas

Meta Física PPA		2008	2009	2010	2011	Total	Realizado/ Previsto(%)	Situação	Comentário
Construção de Edifícios Públicos (m²)	**P**	0	0	0	256	256		Não iniciado	A execução ficou condicionada à disponibilidade de recursos
	R	0	0	0	0	0	**0,00**		

Apoiar a realização da Operação Verão

Metas

Meta Física PPA		2008	2009	2010	2011	Total	Realizado/ Previsto(%)	Situação	Comentário
unidade atendida (unidade)	**P**	0	0	0	5	5		Não realizado	Os recursos orçamentários previstos nas unidades executoras foram suficientes para a realização da Operação Verão
	R	0	0	0	0	0	**0,00**		

Apoiar a realização de operações conjuntas

Metas

Meta Física PPA		2008	2009	2010	2011	Total	Realizado/ Previsto(%)	Situação	Comentário
unidade atendida (unidade)	**P**	0	5	5	0	10			
	R	0	5	5	0	10	**100,00**		

Apoiar unidades da Secretaria de Segurança Pública na implementação da ação programática

Metas

Meta Física PPA		2008	2009	2010	2011	Total	Realizado/ Previsto(%)	Situação	Comentário
unidade atendida (unidade)	**P**	0	5	5	5	15		Concluído	
	R	0	5	1	4	10	**66,67**		

Concluir a Cadeia Pública de Paranaguá

Metas

Meta Física PPA		2008	2009	2010	2011	Total	Realizado/ Previsto(%)	Situação	Comentário
Construção de Edifícios Públicos (m²)	**P**	0	0	0	3.849	3.849		Transferido	A obra não foi iniciada em 2010 e, a partir de 2011, foi adotado o modelo com redução do
	R	0	0	0	0	0	**0,00**		

SESP

número de presos provisórios nas delegacias de polícia, sendo que as unidades com carceragem, ficarão no âmbito de atuação da SEJU.

Concluir a Companhia de Polícia de Choque

Metas

Meta Física PPA		2008	2009	2010	2011	Total	Realizado/ Previsto(%)	Situação	Comentário
Construção de Edifícios Públicos (m²)	**P**	0	0	0	2.480	2.480		Em projeto	A obra não foi iniciada em 2010 e em 2011 a execução ficou condicionada à disponibilidade de recursos
	R	0	0	0	0	0	**0,00**		

Concluir a Delegacia de Polícia de Astorga

Metas

Meta Física PPA		2008	2009	2010	2011	Total	Realizado/ Previsto(%)	Situação	Comentário
Construção de Edifícios Públicos (m²)	**P**	0	0	0	574	574		Não realizado	A obra não foi iniciada em 2010 e em 2011 a execução ficou condicionada à disponibilidade de recursos
	R	0	0	0	0	0	**0,00**		

Concluir a Delegacia de Polícia de Ivaiporã

Metas

Meta Física PPA		2008	2009	2010	2011	Total	Realizado/ Previsto(%)	Situação	Comentário
Construção de Edifícios Públicos (m²)	**P**	0	0	0	892	892		Não realizado	A obra não foi iniciada em 2010 e em 2011 a execução ficou condicionada à disponibilidade de recursos
	R	0	0	0	0	0	**0,00**		

Concluir a ampliação da Delegacia de Polícia de Arapongas

Metas

Meta Física PPA		2008	2009	2010	2011	Total	Realizado/ Previsto(%)	Situação	Comentário
Construção de Edifícios Públicos (m²)	**P**	0	0	0	256	256		Não realizado	A obra não foi iniciada em 2010 e em 2011 a execução ficou condicionada à disponibilidade de recursos
	R	0	0	0	0	0	**0,00**		

SESP

Concluir o Instituto Médico-Legal de Paranaguá

Metas

Meta Física PPA		2008	2009	2010	2011	Total	Realizado/ Previsto(%)	Situação	Comentário
Construção de Edifícios Públicos (m²)	P	0	0	0	430	430		Transferido	A conclusão da obra depende de nova licitação, considerando a falência da empresa inicialmente contratada
	R	0	0	0	0	0	**0,00**		

Concluir o Instituto Médico-Legal de União da Vitória

Metas

Meta Física PPA		2008	2009	2010	2011	Total	Realizado/ Previsto(%)	Situação	Comentário
Construção de Edifícios Públicos (m²)	P	0	0	0	446	446		Concluído	
	R	0	0	0	446	446	**100,00**		

Construir Instituto Médico-Legal

Metas

Meta Física PPA		2008	2009	2010	2011	Total	Realizado/ Previsto(%)	Situação	Comentário
Construção de Edifícios Públicos (m²)	P	0	11.068	0	1.380	12.448		Não iniciado	A licitação da obra de construção do IML de Maringá apresentou resultado deserto
	R	0	0	0	0	0	**0,00**		

Construir Unidade da Polícia Civil

Metas

Meta Física PPA		2008	2009	2010	2011	Total	Realizado/ Previsto(%)	Situação	Comentário
Outras Obras e Instalações (m²)	P	0	2.674	0	0	2.674			
	R	0	0	0	0	0	**0,00**		

Construir Unidade da Polícia Militar

Metas

Meta Física PPA		2008	2009	2010	2011	Total	Realizado/ Previsto(%)	Situação	Comentário
Outras Obras e Instalações (m²)	P	0	5.628	0	0	5.628			
	R	0	0	0	0	0	**0,00**		

Construir as instalações da Banda de Música da PMPR

SESP

Metas

Meta Física PPA		2008	2009	2010	2011	Total	Realizado/ Previsto(%)	Situação	Comentário
Construção de Edifícios Públicos (m²)	P	0	0	0	1.100	1.100		Não realizado	A execução ficou condicionada à disponibilidade de recursos
	R	0	0	0	0	0	**0,00**		

Construir as instalações do 21º BPM - Batalhão da Polícia Militar

Metas

Meta Física PPA		2008	2009	2010	2011	Total	Realizado/ Previsto(%)	Situação	Comentário
Construção de Edifícios Públicos (m²)	P	0	0	0	2.200	2.200		Não iniciado	A execução ficou condicionada à disponibilidade de recursos
	R	0	0	0	0	0	**0,00**		

Construir o 2º Distrito Policial da Capital

Metas

Meta Física PPA		2008	2009	2010	2011	Total	Realizado/ Previsto(%)	Situação	Comentário
Construção de Edifícios Públicos (m²)	P	0	0	0	560	560		Não iniciado	A execução ficou condicionada à disponibilidade de recursos
	R	0	0	0	0	0	**0,00**		

Construir o Destacamento da Polícia Militar no Município de Coronel Domingos Soares

Metas

Meta Física PPA		2008	2009	2010	2011	Total	Realizado/ Previsto(%)	Situação	Comentário
Construção de Edifícios Públicos (m²)	P	0	0	90	90	180		Não realizado	A execução ficou condicionada à disponibilidade de recursos
	R	0	0	0	0	0	**0,00**		

Construir o Destacamento da Polícia Militar no Município de Honório Serpa

Metas

Meta Física PPA		2008	2009	2010	2011	Total	Realizado/ Previsto(%)	Situação	Comentário
Construção de Edifícios Públicos (m²)	P	0	0	90	90	180		Não realizado	A execução ficou condicionada à disponibilidade de recursos
	R	0	0	0	0	0	**0,00**		

Construir/ampliar Unidade da SESP

Metas

Meta Física PPA		2008	2009	2010	2011	Total	Realizado/ Previsto(%)	Situação	Comentário
Construção de Edifícios	P	5.000	0	0	0	5.000			

SESP

Públicos (m²)	**R**	0	0	0	0	0	**0,00**

Equipar unidades da Secretaria de Segurança Pública

Metas

Meta Física PPA		2008	2009	2010	2011	Total	Realizado/ Previsto(%)	Situação	Comentário
equipamento adquirido (equipamento)	**P**	0	5	5	5	15		Concluído	
	R	0	5	5	3	13	**86,67**		

Executar ações decorrentes do convênio com o Ministério da Justiça

Metas

Meta Física PPA		2008	2009	2010	2011	Total	Realizado/ Previsto(%)	Situação	Comentário
convênio mantido (convênio)	**P**	0	1	1	1	3		Em andamento	
	R	0	1	10	1	12	**400,00**		

Executar o Projeto Blitz da Cidadania

Metas

Meta Física PPA		2008	2009	2010	2011	Total	Realizado/ Previsto(%)	Situação	Comentário
evento realizado (evento)	**P**	0	10	0	0	10			
	R	0	10	0	0	10	**100,00**		

Readequar as instalações da Academia Policial Militar do Guatupê

Metas

Meta Física PPA		2008	2009	2010	2011	Total	Realizado/ Previsto(%)	Situação	Comentário
Construção de Edifícios Públicos (m2)	**P**	0	0	15.000	0	15.000			
	R	0	0	0	0	0	**0,00**		

Realizar obras para a Segurança Pública

Metas

Meta Física PPA		2008	2009	2010	2011	Total	Realizado/ Previsto(%)	Situação	Comentário
Construção de Edifícios Públicos (projeto)	**P**	0	0	4	10	14		Concluído	Projeto de readequação da entrada de energia do Centro de Fisioterapia do Hospital da Polícia Militar e projeto de reforma da carceragem da Delegacia da Lapa
	R	0	0	14	2	16	**114,29**		

SESP

Reformar unidades da Secretaria de Segurança Pública

Metas

Meta Física PPA		2008	2009	2010	2011	Total	Realizado/ Previsto(%)	Situação	Comentário
unidade atendida (unidade)	**P**	0	5	5	5	15		Não realizado	Não foram feitas reformas nas unidades da Secretaria de Segurança Pública com recursos deste projeto
	R	0	5	5	0	10	**66,67**		

Revitalizar Distritos Policiais da Capital

Metas

Meta Física PPA		2008	2009	2010	2011	Total	Realizado/ Previsto(%)	Situação	Comentário
Construção de Edifícios Públicos (m²)	**P**	0	0	0	1.828	1.828		Não iniciado	A execução ficou condicionada à disponibilidade de recursos
	R	0	0	0	0	0	**0,00**		

Revitalizar o Setor Hípico da Polícia Montada - Fase 2

Metas

Meta Física PPA		2008	2009	2010	2011	Total	Realizado/ Previsto(%)	Situação	Comentário
Outras Obras e Instalações (m²)	**P**	0	3.695	0	0	3.695			
	R	0	0	0	0	0	**0,00**		

Relatório de Acompanhamento - Exercício 2011

ECAR-001A - Órgão e estrutura

SEIL

1201 - ATENDIMENTO A SITUAÇÃO DE EMERGÊNCIA E CALAMIDADE PÚBLICA NO LITORAL DO ESTADO

GPS: Fernanda Arnal Yede (fernanday@seil.pr.gov.br)

Situação: Atrasado

Análise CMA (12/03/2012):

Projeto emergencial com muitos atrasos na sua execução, ainda encontra-se em andamento.

Situação: Em andamento

Avaliação GPS (17/02/2012):

O Projeto é emergencial, porém houveram muitos atrasos na sua execução. Ainda encontra-se em andamento.

Recursos Orçamentário-Financeiros

valores em R$ 1,00

Categoria Econômica	Fonte	PPA Atualizado	PPA (Lei)	Programado	Recursos a Programar	Total Orçamentário	Empenhado	Processado	Pago
2011									
Capital	Tesouro	18.819.117	0	18.819.117	0	18.819.117	6.847.475	3.662.055	1.562.981
Total 2011		18.819.117	0	18.819.117	0	18.819.117	6.847.475	3.662.055	1.562.981
Total Geral		18.819.117	0	18.819.117	0	18.819.117	6.847.475	3.662.055	1.562.981

Produtos

Executar obras de infraestrutura para situação de emergência e calamidade pública no litoral

Metas

Meta Física PPA		2008	2009	2010	2011	Total	Realizado/ Previsto(%)	Situação	Comentário
Outras Obras e Instalações	**P**	0	0	0	4	4		Em andamento	
(munic)	**R**	0	0	0	2	2	**50,00**		

Relatório de Acompanhamento - Exercício 2011

ECAR-001A - Órgão e estrutura

SESP

1218 - Comunidade e Trânsito

GPS: MARIA HELENA PAES (mhpaes@sesp.pr.gov.br- (041) 3313-1931)

Situação: Realizado no Período

Análise CMA (15/03/2012):

O objetivo de participar de ações integradas para melhoramento e recuperação da malha viária foi atingido parcialmente nesta atividade.

Situação: Concluído

Avaliação GPS (29/02/2012):

Foram empenhados R$ 0,26 milhões de um orçamento inicial de R$ 24,27 milhões em outras despesas correntes e em investimentos não houve empenhos para um orçamento inicial de R$ 54,53 milhões. O objetivo de participar de ações integradas para melhoramento e recuperação da malha viária foi atingido parcialmente nesta atividade.

Recursos Orçamentário-Financeiros

valores em R$ 1,00

Categoria Econômica	Fonte	PPA Atualizado	PPA (Lei)	Programado	Recursos a Programar	Total Orçamentário	Empenhado	Processado	Pago
2008									
Correntes	Outras Fontes	6.850.000	6.850.000	6.450.000	400.000	6.850.000	1.384.757	12.120	12.120
Capital	Outras Fontes	54.138.124	77.236.000	14.183.124	39.955.000	54.138.124	8.960.520	1.107	1.107
Total 2008		60.988.124	84.086.000	20.633.124	40.355.000	60.988.124	10.345.277	13.227	13.227
2009									
Correntes	Outras Fontes	16.210.000	7.400.000	4.110.000	12.100.000	16.210.000	3.532.265	3.532.265	3.532.265
Capital	Outras Fontes	50.162.500	86.011.000	5.850.000	44.312.500	50.162.500	1.058.315	0	0
Total 2009		66.372.500	93.411.000	9.960.000	56.412.500	66.372.500	4.590.580	3.532.265	3.532.265
2010									
Correntes	Outras Fontes	33.435.000	7.400.000	27.496.250	5.938.750	33.435.000	26.223.392	0	0
Capital	Outras Fontes	8.775.000	95.040.000	205.750	8.569.250	8.775.000	0	0	0
Total 2010		42.210.000	102.440.000	27.702.000	14.508.000	42.210.000	26.223.392	0	0
2011									
Correntes	Outras Fontes	24.468.275	7.400.000	7.300.000	17.168.275	24.468.275	255.149	0	0
Capital	Outras Fontes	37.664.700	105.040.000	420.000	37.244.700	37.664.700	0	0	0
Total 2011		62.132.975	112.440.000	7.720.000	54.412.975	62.132.975	255.149	0	0
Total Geral		231.703.599	392.377.000	66.015.124	165.688.475	231.703.599	41.414.398	3.545.492	3.545.492

Produtos

Adquirir equipamentos de som e imagem, data show, entre outros

SESP

Metas

Meta Física PPA		2008	2009	2010	2011	Total	Realizado/ Previsto(%)	Situação	Comentário
equipamento adquirido	P	0	0	70	0	70			
(equipamento)	R	0	0	0	0	0	**0,00**		

Elaborar plano de sinalização viária

Metas

Meta Física PPA		2008	2009	2010	2011	Total	Realizado/ Previsto(%)	Situação	Comentário
sinalização viária (plano)	P	5	5	0	0	10			
	R	5	0	0	0	5	**50,00**		

Elaborar plano de sinalização viária para municípios da Região Centro Expandido

Metas

Meta Física PPA		2008	2009	2010	2011	Total	Realizado/ Previsto(%)	Situação	Comentário
sinalização viária (plano)	P	0	0	20	0	20			
	R	0	0	35	0	35	**175,00**		

Elaborar plano de sinalização viária para municípios da Região Leste

Metas

Meta Física PPA		2008	2009	2010	2011	Total	Realizado/ Previsto(%)	Situação	Comentário
sinalização viária (plano)	P	0	0	15	0	15			
	R	0	0	22	0	22	**146,67**		

Elaborar plano de sinalização viária para municípios da Região Noroeste

Metas

Meta Física PPA		2008	2009	2010	2011	Total	Realizado/ Previsto(%)	Situação	Comentário
sinalização viária (plano)	P	0	0	40	0	40			
	R	0	0	42	0	42	**105,00**		

Elaborar plano de sinalização viária para municípios da Região Norte

Metas

Meta Física PPA		2008	2009	2010	2011	Total	Realizado/ Previsto(%)	Situação	Comentário
sinalização viária (plano)	P	0	0	25	0	25			

SESP

	R	0	0	37	0	37	**148,00**

Elaborar plano de sinalização viária para municípios da Região Oeste

Metas

Meta Física PPA		2008	2009	2010	2011	Total	Realizado/ Previsto(%)	Situação	Comentário
sinalização viária (plano)	**P**	0	0	25	0	25			
	R	0	0	31	0	31	**124,00**		

Elaborar plano de sinalização viária para municípios da Região Sudoeste

Metas

Meta Física PPA		2008	2009	2010	2011	Total	Realizado/ Previsto(%)	Situação	Comentário
sinalização viária (plano)	**P**	0	0	30	0	30			
	R	0	0	32	0	32	**106,67**		

Implantar Escola Pública de Trânsito

Metas

Meta Física PPA		2008	2009	2010	2011	Total	Realizado/ Previsto(%)	Situação	Comentário
unidade de ensino (programa)	**P**	0	0	1	0	1			
	R	0	0	0	0	0	**0,00**		

Implantar sinalização viária municipal

Metas

Meta Física PPA		2008	2009	2010	2011	Total	Realizado/ Previsto(%)	Situação	Comentário
sinalização viária (plano)	**P**	0	0	0	152	152		Não realizado	Não foram realizadas ações para implantação de sinalização viária municipal, com recursos deste projeto
	R	0	0	0	0	0	**0,00**		

Participar da Operação Verão 2008/2009

Metas

Meta Física PPA		2008	2009	2010	2011	Total	Realizado/ Previsto(%)	Situação	Comentário
evento realizado (evento)	**P**	0	2	0	0	2			
	R	0	2	0	0	2	**100,00**		

Participar da Operação Verão 2009/2010

Relatório de Acompanhamento - Exercício 2011

ECAR-001A - Órgão e estrutura

SESP

Metas

Meta Física PPA		2008	2009	2010	2011	Total	Realizado/ Previsto(%)	Situação	Comentário
evento realizado (evento)	**P**	0	0	2	0	2			
	R	0	0	1	0	1	**50,00**		

Participar de ações integradas de melhoramento e recuperação viária

Metas

Meta Física PPA		2008	2009	2010	2011	Total	Realizado/ Previsto(%)	Situação	Comentário
ação integrada (unidade)	**P**	1	1	1	1	4		Não realizado	Não foram realizadas ações de melhoramento e recuperaçao viária com recursos deste projeto
	R	1	1	1	0	3	**75,00**		

Participar e realizar ações de educação para o trânsito

Metas

Meta Física PPA		2008	2009	2010	2011	Total	Realizado/ Previsto(%)	Situação	Comentário
evento realizado (participante)	**P**	0	0	0	1.999.998	1.999.998		Realizado no Período	
	R	0	0	0	22.000	22.000	**1,10**		

Promover seminários, palestras e campanhas educativas de trânsito

Metas

Meta Física PPA		2008	2009	2010	2011	Total	Realizado/ Previsto(%)	Situação	Comentário
evento realizado (evento)	**P**	30	30	30	0	90			
	R	30	0	55	0	85	**94,44**		

Realizar Palestra Educativa de Trânsito

Metas

Meta Física PPA		2008	2009	2010	2011	Total	Realizado/ Previsto(%)	Situação	Comentário
evento realizado (evento)	**P**	0	150	150	0	300			
	R	0	0	0	0	0	**0,00**		

Relatório de Acompanhamento - Exercício 2011

ECAR-001A - Órgão e estrutura

SEIL

1352 - ATENDIMENTO DE SITUAÇÃO DE EMERGÊNCIA E CALAMIDADE PÚBLICA NO LITORAL DO ESTADO

GPS: Fernanda Arnal Yede (fernanday@seil.pr.gov.br)

Situação: Atrasado

Análise CMA (12/03/2012):

Projeto emergencial, porém houveram atrasos nas obras, ainda encontra-se em andamento.

Situação: Em andamento

Avaliação GPS (17/02/2012):

Projeto emergencial, porém houveram atrasos nas obras. Projeto encontra-se em andamento.

Recursos Orçamentário-Financeiros

valores em R$ 1,00

Categoria Econômica	Fonte	PPA Atualizado	PPA (Lei)	Programado	Recursos a Programar	Total Orçamentário	Empenhado	Processado	Pago
2011									
Capital	Tesouro	5.245.864	0	5.245.864	0	5.245.864	5.245.862	5.235.851	5.235.851
Total 2011		5.245.864	0	5.245.864	0	5.245.864	5.245.862	5.235.851	5.235.851
Total Geral		5.245.864	0	5.245.864	0	5.245.864	5.245.862	5.235.851	5.235.851

Produtos

Executar Obras de Infraestrutura para situação de Emergência e Calamidade Pública no Litoral

Metas

Meta Física PPA		2008	2009	2010	2011	Total	Realizado/ Previsto(%)	Situação	Comentário
Construção de Obras de Domínio Público (munic)	**P**	0	0	0	4	4		Em andamento	
	R	0	0	0	4	4	**100,00**		

Recuperar Rodovias Estaduais

Metas

Meta Física PPA		2008	2009	2010	2011	Total	Realizado/ Previsto(%)	Situação	Comentário
Construção de Obras de Domínio Público (km)	**P**	0	0	0	380	380		Em andamento	Foi realizada recuperação emergenciais nas Rod PR-408
	R	0	0	0	1	1	**0,26**		

SEIL

e PR-340 - Total de 800 m

Relatório de Acompanhamento - Exercício 2011

CPE

2010 - Gerenciamento das Atividades da Defesa Civil

GPS: Laercio de França (laerciof@ccivil.pr.gov.br- (041) 3350-2447)

Situação: Concluído

Análise CMA (12/03/2012):

Programa em desenvolvimento, com atuação em diversas frentes de trabalho, tanto nas fases que antecedem um desastre (preparação e prevenção), quanto nas fases de recuperação e reconstrução dos locais atingidos. Fornecimento de lonas, telhas, arrecadação e envio de alimentos, vestuários, materiais de limpeza. Aos atingidos pelas enchentes no Rio de Janeiro e Santa Catarina foram enviadas 42 toneladas de donativos, e disponibilizada uma aeronave para auxiliar nas ações de resposta ao desastre.

Situação: Em andamento

Avaliação GPS (29/02/2012):

Programa em desenvolvimento tendo atuado em diversas frentes de trabalho, tanto nas fases que antecedem um desastre (preparação e prevenção), quanto nas fases de recuperação e reconstrução dos locais atingidos, com fornecimento de lonas, telhas e na arrecadação e envio de alimentos, vestuários, materiais de limpeza aos atingidos pelas enchentes no Rio de Janeiro e Santa Catarina nesta ação, foram enviadas 42 toneladas de donativos, bem como foi disponibilizada para auxiliar nas ações de resposta ao desastre uma aeronave.

Recursos Orçamentário-Financeiros

valores em R$ 1,00

Categoria Econômica	Fonte	PPA Atualizado	PPA (Lei)	Programado	Recursos a Programar	Total Orçamentário	Empenhado	Processado	Pago
2008									
Correntes	Tesouro	722.396	688.000	684.570	37.826	722.396	547.776	481.945	475.428
Capital	Tesouro	94.500	90.000	36.000	58.500	94.500	1.750	0	0
Total 2008		816.896	778.000	720.570	96.326	816.896	549.526	481.945	475.428
2009									
Correntes	Tesouro	1.554.900	757.000	910.950	643.950	1.554.900	907.554	803.548	803.548
Capital	Tesouro	0	200.000	0	0	0	0	0	0
Total 2009		1.554.900	957.000	910.950	643.950	1.554.900	907.554	803.548	803.548
2010									
Correntes	Tesouro	403.100	817.000	261.141	141.959	403.100	241.303	180.143	180.143
Capital	Tesouro	0	200.000	0	0	0	0	0	0
Total 2010		403.100	1.017.000	261.141	141.959	403.100	241.303	180.143	180.143
2011									
Correntes	Tesouro	1.193.666	892.000	1.149.577	44.089	1.193.666	1.064.595	862.150	861.160
Capital	Tesouro	0	200.000	0	0	0	0	0	0
Total 2011		1.193.666	1.092.000	1.149.577	44.089	1.193.666	1.064.595	862.150	861.160
Total Geral		3.968.562	3.844.000	3.042.238	926.324	3.968.562	2.762.979	2.327.786	2.320.279

Relatório de Acompanhamento - Exercício 2011

ECAR-001A - Órgão e estrutura

SESP

2109 - Apoio Tático e Operacional à Polícia Civil

GPS: MARIA HELENA PAES (mhpaes@sesp.pr.gov.br- (041) 3313-1931)

Situação: Concluído

Análise CMA (12/03/2012):

Os resultados obtidos com a realização de operações policiais, contribuíram para atingir o objetivo proposto, ou seja, combater o crime no âmbito da polícia civil, proporcionalmente aos recursos disponibilizados.

Situação: Concluído

Avaliação GPS (29/02/2012):

Foram empenhados R$ 3,88 milhões de um orçamento inicial de R$ 3,90 milhões em outras despesas correntes. Os resultados obtidos com a realização de operações policiais, contribuíram para atingir o objetivo proposto, ou seja, combater o crime no âmbito da polícia civil, proporcionalmente aos recursos disponibilizados.

Recursos Orçamentário-Financeiros

valores em R$ 1,00

Categoria Econômica	Fonte	PPA Atualizado	PPA (Lei)	Programado	Recursos a Programar	Total Orçamentário	Empenhado	Processado	Pago
2008									
Correntes	Tesouro	4.344.098	3.900.000	4.344.098	0	4.344.098	3.674.148	3.626.223	3.599.423
Total 2008		4.344.098	3.900.000	4.344.098	0	4.344.098	3.674.148	3.626.223	3.599.423
2009									
Correntes	Tesouro	4.928.000	3.535.980	4.928.000	0	4.928.000	4.656.069	4.646.892	4.598.047
Total 2009		4.928.000	3.535.980	4.928.000	0	4.928.000	4.656.069	4.646.892	4.598.047
2010									
Correntes	Tesouro	3.800.000	3.667.440	3.800.000	0	3.800.000	3.742.132	3.735.926	3.714.668
Capital	Tesouro	19.096.977	0	11.425.469	7.671.508	19.096.977	10.785.576	766.961	766.961
Total 2010		22.896.977	3.667.440	15.225.469	7.671.508	22.896.977	14.527.708	4.502.887	4.481.629
2011									
Correntes	Tesouro	3.902.600	3.824.540	3.902.600	0	3.902.600	3.884.854	3.882.293	3.878.989
Total 2011		3.902.600	3.824.540	3.902.600	0	3.902.600	3.884.854	3.882.293	3.878.989
Total Geral		36.071.675	14.927.960	28.400.167	7.671.508	36.071.675	26.742.779	16.658.295	16.558.088

Produtos

Ampliar o Mini Presídio de Apucarana

SESP

Metas

Meta Física PPA		2008	2009	2010	2011	Total	Realizado/ Previsto(%)	Situação	Comentário
Construção de Edifícios	**P**	0	0	176	0	176			
Públicos (m2)	**R**	0	0	0	0	0	**0,00**		

Construir a Cadeia Pública de Paranaguá

Metas

Meta Física PPA		2008	2009	2010	2011	Total	Realizado/ Previsto(%)	Situação	Comentário
Construção de Edifícios	**P**	0	0	4.310	0	4.310			
Públicos (m²)	**R**	0	0	0	0	0	**0,00**		

Construir a Delegacia da Lapa

Metas

Meta Física PPA		2008	2009	2010	2011	Total	Realizado/ Previsto(%)	Situação	Comentário
Construção de Edifícios	**P**	0	0	574	0	574			
Públicos (m²)	**R**	0	0	574	0	574	**100,00**		

Construir a Delegacia de Andirá

Metas

Meta Física PPA		2008	2009	2010	2011	Total	Realizado/ Previsto(%)	Situação	Comentário
Construção de Edifícios	**P**	0	0	574	0	574			
Públicos (m²)	**R**	0	0	574	0	574	**100,00**		

Construir a Delegacia de Polícia de Arapongas

Metas

Meta Física PPA		2008	2009	2010	2011	Total	Realizado/ Previsto(%)	Situação	Comentário
Construção de Edifícios	**P**	0	0	998	0	998			
Públicos (m2)	**R**	0	0	0	0	0	**0,00**		

Construir a Delegacia de Polícia de Ivaiporã

Metas

Meta Física PPA		2008	2009	2010	2011	Total	Realizado/ Previsto(%)	Situação	Comentário
Construção de Edifícios	**P**	0	0	994	0	994			

SESP

Públicos (m2)	R	0	0	0	0	0	**0,00**

Cumprir mandados de prisão

Metas

Meta Física PPA		2008	2009	2010	2011	Total	Realizado/ Previsto(%)	Situação	Comentário
mandado de prisão (mandado)	P	5.849	0	0	0	5.849			
	R	12.535	0	0	0	12.535	**214,31**		

Realizar Operação Costa Leste

Metas

Meta Física PPA		2008	2009	2010	2011	Total	Realizado/ Previsto(%)	Situação	Comentário
operação realizada (operação)	P	1	1	2	0	4			
	R	2	2	2	0	6	**150,00**		
costa leste (operação)	P	0	0	0	2	2		Concluído	
	R	0	0	0	2	2	**100,00**		

Realizar Operação Costa Norte

Metas

Meta Física PPA		2008	2009	2010	2011	Total	Realizado/ Previsto(%)	Situação	Comentário
costa norte (operação)	P	0	0	0	2	2		Concluído	
	R	0	0	0	2	2	**100,00**		
operação realizada (operação)	P	2	1	2	0	5			
	R	4	2	29	0	35	**700,00**		

Realizar Operação Mata Atlântica

Metas

Meta Física PPA		2008	2009	2010	2011	Total	Realizado/ Previsto(%)	Situação	Comentário
mata atlântica (operação)	P	0	0	0	2	2		Concluído	
	R	0	0	0	2	2	**100,00**		
operação realizada (operação)	P	2	1	2	0	5			
	R	4	12	17	0	33	**660,00**		

Realizar Operação Verão - Costa Oeste

Metas

Meta Física PPA	2008	2009	2010	2011	Total	Realizado/	Situação	Comentário

SESP

							Previsto(%)
operação realizada (operação)	P	1	0	0	0	1	
	R	2	0	0	0	2	**200,00**

Realizar obras na Delegacia do Adolescente

Metas

Meta Física PPA		2008	2009	2010	2011	Total	Realizado/ Previsto(%)	Situação	Comentário
Outras Obras e Instalações (m²)	P	0	0	62	0	62			
	R	0	0	0	0	0	**0,00**		

Realizar operação de combate à pirataria e delitos contra a propriedade intelectual

Metas

Meta Física PPA		2008	2009	2010	2011	Total	Realizado/ Previsto(%)	Situação	Comentário
operação realizada (operação)	P	0	3	0	0	3			
	R	0	24	0	0	24	**800,00**		

Realizar operação jovem cidadão

Metas

Meta Física PPA		2008	2009	2010	2011	Total	Realizado/ Previsto(%)	Situação	Comentário
operação realizada (operação)	P	0	0	1	0	1			
	R	0	0	4	0	4	**400,00**		

Realizar operações de combate ao crime

Metas

Meta Física PPA		2008	2009	2010	2011	Total	Realizado/ Previsto(%)	Situação	Comentário
combate ao crime organizado (operação)	P	248	248	182	248	926		Concluído	
	R	94	261	165	248	768	**82,94**		

Realizar reformas em delegacias

Metas

Meta Física PPA		2008	2009	2010	2011	Total	Realizado/ Previsto(%)	Situação	Comentário
unidade atendida (unidade)	P	0	0	25	0	25			
	R	0	0	1	0	1	**4,00**		

Relatório de Acompanhamento - Exercício 2011

ECAR-001A - Órgão e estrutura

SESP

2111 - Pesquisas Dactiloscópicas e Identificação Civil e Criminal

GPS: MARIA HELENA PAES (mhpaes@sesp.pr.gov.br- (041) 3313-1931)

Situação: Concluído

Análise CMA (12/03/2012):

Os resultados obtidos com a expedição de documentos de identidade e atestados de antecedentes, contribuíram para atingir o objetivo proposto, ou seja, identificar civil e criminalmente pessoas residentes no Estado e fora dele, proporcionalmente aos recursos disponibilizados.
A Ação inclui a manutenção da estrutura administrativa da unidade. As despesas com a folha de pagamento do pessoal correram à conta da Ação 2110.

Situação: Concluído

Avaliação GPS (29/02/2012):

Foram empenhados R$ 0,49 milhões de um orçamento inicial de R$ 1,03 milhões em outras despesas correntes. Os resultados obtidos com a expedição de documentos de identidade e atestados de antecedentes, contribuíram para atingir o objetivo proposto, ou seja, identificar civil e criminalmente pessoas residentes no Estado e fora dele, proporcionalmente aos recursos disponibilizados. A atividade inclui a manutenção da estrutura administrativa da unidade. As despesas com a folha de pagamento do pessoal correram a conta da atividade 2110.

Recursos Orçamentário-Financeiros

valores em R$ 1,00

Categoria Econômica	Fonte	PPA Atualizado	PPA (Lei)	Programado	Recursos a Programar	Total Orçamentário	Empenhado	Processado	Pago
2008									
Correntes	Tesouro	1.000.000	1.140.000	1.000.000	0	1.000.000	616.967	522.416	514.366
Total 2008		1.000.000	1.140.000	1.000.000	0	1.000.000	616.967	522.416	514.366
2009									
Correntes	Tesouro	860.000	1.185.600	860.000	0	860.000	573.948	491.191	437.906
Total 2009		860.000	1.185.600	860.000	0	860.000	573.948	491.191	437.906
2010									
Correntes	Tesouro	1.200.000	1.233.020	1.200.000	0	1.200.000	1.101.476	845.333	814.199
Total 2010		1.200.000	1.233.020	1.200.000	0	1.200.000	1.101.476	845.333	814.199
2011									
Correntes	Tesouro	681.897	1.282.340	681.813	84	681.897	485.002	448.692	426.714
Total 2011		681.897	1.282.340	681.813	84	681.897	485.002	448.692	426.714
Total Geral		3.741.897	4.840.960	3.741.813	84	3.741.897	2.777.393	2.307.632	2.193.185

Produtos

SESP

Cadastrar estrangeiros não naturalizados

Metas

Meta Física PPA		2008	2009	2010	2011	Total	Realizado/ Previsto(%)	Situação	Comentário
estrangeiro cadastrado	P	204	235	0	0	439			
(cadastro)	R	462	0	0	0	462	**105,24**		

Elaborar relatório de antecedentes criminais

Metas

Meta Física PPA		2008	2009	2010	2011	Total	Realizado/ Previsto(%)	Situação	Comentário
diagnóstico elaborado	P	0	0	0	84.500	84.500		Concluído	
(unidade)	R	0	0	0	46.839	46.839	**55,43**		

Elaborar relatórios de antecedentes criminais

Metas

Meta Física PPA		2008	2009	2010	2011	Total	Realizado/ Previsto(%)	Situação	Comentário
diagnóstico elaborado	P	0	0	62.450	0	62.450			
(unidade)	R	0	0	0	0	0	**0,00**		

Emitir laudos de pesquisas realizadas

Metas

Meta Física PPA		2008	2009	2010	2011	Total	Realizado/ Previsto(%)	Situação	Comentário
exame realizado (exame)	P	0	0	2.681	3.000	5.681		Concluído	
	R	0	0	1.947	2.299	4.246	**74,74**		

Expedir atestados de antecedentes

Metas

Meta Física PPA		2008	2009	2010	2011	Total	Realizado/ Previsto(%)	Situação	Comentário
atestado expedido (atestado)	P	96.604	111.059	73.840	102.575	384.078		Concluído	
	R	76.384	79.919	118.343	101.852	376.498	**98,03**		

Expedir boletins criminais

Metas

Meta Física PPA		2008	2009	2010	2011	Total	Realizado/ Previsto(%)	Situação	Comentário

SESP

boletim expedido (boletim)	P	83.844	96.421	0	0	180.265	
	R	68.897	57.268	0	0	126.165	**69,99**

Expedir carteiras de identidade

Metas

Meta Física PPA		2008	2009	2010	2011	Total	Realizado/ Previsto(%)	Situação	Comentário
carteira expedida (carteira)	P	379.307	436.203	420.522	425.315	1.661.347		Concluído	
	R	421.756	419.301	531.817	427.047	1.799.921	**108,34**		

Expedir certidão

Metas

Meta Física PPA		2008	2009	2010	2011	Total	Realizado/ Previsto(%)	Situação	Comentário
atendimento prestado (pessoa)	P	0	0	3.520	5.158	8.678		Concluído	
	R	0	0	4.436	4.068	8.504	**97,99**		

Identificar criminalmente pessoas

Metas

Meta Física PPA		2008	2009	2010	2011	Total	Realizado/ Previsto(%)	Situação	Comentário
análise realizada (análise)	P	0	0	2.762	0	2.762			
	R	0	0	3.720	0	3.720	**134,69**		

Manter cadastro de anotação criminal

Metas

Meta Física PPA		2008	2009	2010	2011	Total	Realizado/ Previsto(%)	Situação	Comentário
diagnóstico elaborado (unidade)	P	0	0	502.173	513.000	1.015.173		Concluído	
	R	0	0	278.577	270.623	549.200	**54,10**		

Realizar análises de identificação criminal

Metas

Meta Física PPA		2008	2009	2010	2011	Total	Realizado/ Previsto(%)	Situação	Comentário
análise realizada (análise)	P	0	0	0	3.000	3.000		Concluído	
	R	0	0	0	2.897	2.897	**96,57**		

Relatório de Acompanhamento - Exercício 2011

ECAR-001A - Órgão e estrutura

SESP

2112 - Perícias e Pesquisas Médico-Legais

GPS: MARIA HELENA PAES (mhpaes@sesp.pr.gov.br- (041) 3313-1931)

Situação: Concluído

Análise CMA (12/03/2012):

Os resultados obtidos com a realização de perícias e pesquisas-legais, contribuíram para atingir o objetivo proposto, ou seja, elucidar tecnicamente crimes e delitos, proporcionalmente aos recursos disponibilizados.
A Ação inclui a manutenção da estrutura administrativa da unidade.

Situação: Concluído

Avaliação GPS (29/02/2012):

Foram empenhados R$ 3,23 milhões de um orçamento inicial de R$ 2,77 milhões com suplementação de R$ 0,46 milhões em outras despesas correntes. Foram empenhados R$ 17,36 milhões com despesas correspondentes à folha de pagamento da Polícia Científica. Os resultados obtidos com a realização de perícias e pesquisas-legais, contribuíram para atingir o objetivo proposto, ou seja, elucidar tecnicamente crimes e delitos, proporcionalmente aos recursos disponibilizados. A atividade inclui a manutenção da estrutura administrativa da unidade.

Recursos Orçamentário-Financeiros

valores em R$ 1,00

Categoria Econômica	Fonte	PPA Atualizado	PPA (Lei)	Programado	Recursos a Programar	Total Orçamentário	Empenhado	Processado	Pago
2008									
Correntes	Tesouro	17.514.142	16.457.870	16.786.248	727.894	17.514.142	15.589.086	15.289.780	14.287.827
Total 2008		17.514.142	16.457.870	16.786.248	727.894	17.514.142	15.589.086	15.289.780	14.287.827
2009									
Correntes	Tesouro	17.647.124	16.783.650	17.647.124	0	17.647.124	16.727.980	16.572.421	16.460.411
Total 2009		17.647.124	16.783.650	17.647.124	0	17.647.124	16.727.980	16.572.421	16.460.411
2010									
Correntes	Tesouro	22.209.053	17.168.650	22.207.399	1.654	22.209.053	18.685.160	18.584.993	18.427.374
Capital	Tesouro	3.816.024	0	2.983.788	832.236	3.816.024	2.795.552	1.534.137	1.327.617
Total 2010		26.025.077	17.168.650	25.191.187	833.890	26.025.077	21.480.712	20.119.129	19.754.990
2011									
Correntes	Tesouro	20.973.928	17.653.140	20.947.792	26.136	20.973.928	20.589.469	19.529.504	19.454.129
Total 2011		20.973.928	17.653.140	20.947.792	26.136	20.973.928	20.589.469	19.529.504	19.454.129
Total Geral		82.160.271	68.063.310	80.572.351	1.587.920	82.160.271	74.387.248	71.510.834	69.957.357

SESP

Produtos

Adquirir veículos para o Instituto Médico-Legal

Metas

Meta Física PPA		2008	2009	2010	2011	Total	Realizado/ Previsto(%)	Situação	Comentário
viatura adquirida (unidade)	**P**	0	0	10	0	10			
	R	0	0	0	0	0	**0,00**		

Construir o Instituto Médico-Legal de Paranaguá

Metas

Meta Física PPA		2008	2009	2010	2011	Total	Realizado/ Previsto(%)	Situação	Comentário
Construção de Edifícios	**P**	0	0	430	0	430			
Públicos (m²)	**R**	0	0	430	0	430	**100,00**		

Construir o Instituto Médico-Legal de Paranavaí

Metas

Meta Física PPA		2008	2009	2010	2011	Total	Realizado/ Previsto(%)	Situação	Comentário
Construção de Edifícios	**P**	0	0	430	0	430			
Públicos (m²)	**R**	0	0	430	0	430	**100,00**		

Construir o Instituto Médico-Legal de Toledo

Metas

Meta Física PPA		2008	2009	2010	2011	Total	Realizado/ Previsto(%)	Situação	Comentário
Construção de Edifícios	**P**	0	0	430	0	430			
Públicos (m²)	**R**	0	0	430	0	430	**100,00**		

Construir o Instituto Médico-Legal de União da Vitória

Metas

Meta Física PPA		2008	2009	2010	2011	Total	Realizado/ Previsto(%)	Situação	Comentário
Construção de Edifícios	**P**	0	0	446	0	446			
Públicos (m2)	**R**	0	0	446	0	446	**100,00**		

Manter a estrutura básica do Instituto Médico-Legal e do Instituto de Criminalística

SESP

Metas

Meta Física PPA		2008	2009	2010	2011	Total	Realizado/ Previsto(%)	Situação	Comentário
unidade atendida (unidade)	**P**	0	0	0	2	2		Concluído	
	R	0	0	0	2	2	**100,00**		

Manter os serviços de perícias e pesquisas médico-legais na Capital e Interior do Estado

Metas

Meta Física PPA		2008	2009	2010	2011	Total	Realizado/ Previsto(%)	Situação	Comentário
unidade atendida (unidade)	**P**	0	16	0	0	16			
	R	0	14.727	0	0	14.727	**92043,75**		

Realizar perícias e pesquisas médico-legais

Metas

Meta Física PPA		2008	2009	2010	2011	Total	Realizado/ Previsto(%)	Situação	Comentário
perícia e pesquisa realizada (exame)	**P**	110.102	114.500	110.102	124.600	459.304		Concluído	
	R	95.386	84.796	119.796	149.146	449.124	**97,78**		

Relatório de Acompanhamento - Exercício 2011

ECAR-001A - Órgão e estrutura

SESP

2113 - Perícias e Pesquisas da Polícia Científica

GPS: MARIA HELENA PAES (mhpaes@sesp.pr.gov.br- (041) 3313-1931)

Situação: Concluído

Análise CMA (12/03/2012):

Os resultados obtidos com a realização de retratos falados, de perícias e pesquisas de polícia científica e exames de DNA criminal e para identificação de paternidade civil, contribuíram para atingir o objetivo proposto, ou seja, identificar tecnicamente autores de delitos, proporcionalmente aos recursos disponibilizados.
A Ação inclui a manutenção da estrutura administrativa da unidade.
As despesas com a folha de pagamento do pessoal correram a conta da Ação 2112.

Situação: Concluído

Avaliação GPS (29/02/2012):

Foram empenhados R$ 1,76 milhões de um orçamento inicial de R$ 2,26 milhões em outras despesas correntes. Os resultados obtidos com a realização de retratos falados, de perícias e pesquisas de polícia científica e exames de DNA criminal e para identificação de paternidade civil, contribuíram para atingir o objetivo proposto, ou seja, identificar tecnicamente autores de delitos, proporcionalmente aos recursos disponibilizados. A atividade inclui a manutenção da estrutura administrativa da unidade. As despesas com a folha de pagamento do pessoal correram a conta da atividade 2112.

Recursos Orçamentário-Financeiros

valores em R$ 1,00

Categoria Econômica	Fonte	PPA Atualizado	PPA (Lei)	Programado	Recursos a Programar	Total Orçamentário	Empenhado	Processado	Pago
2008									
Correntes	Tesouro	2.100.001	2.000.000	2.000.000	100.001	2.100.001	1.564.976	1.286.012	1.232.982
Total 2008		2.100.001	2.000.000	2.000.000	100.001	2.100.001	1.564.976	1.286.012	1.232.982
2009									
Correntes	Tesouro	1.770.817	2.080.000	1.770.807	10	1.770.817	1.720.173	1.613.449	1.527.252
Total 2009		1.770.817	2.080.000	1.770.807	10	1.770.817	1.720.173	1.613.449	1.527.252
2010									
Correntes	Tesouro	2.200.000	2.163.200	2.200.000	0	2.200.000	2.133.774	2.023.397	1.645.625
Capital	Tesouro	770.130	0	770.130	0	770.130	633.004	152.971	100.509
Total 2010		2.970.130	2.163.200	2.970.130	0	2.970.130	2.766.778	2.176.368	1.746.134
2011									
Correntes	Tesouro	1.879.821	2.249.730	1.870.194	9.627	1.879.821	1.754.780	1.536.057	1.432.435
Total 2011		1.879.821	2.249.730	1.870.194	9.627	1.879.821	1.754.780	1.536.057	1.432.435
Total Geral		8.720.769	8.492.930	8.611.131	109.638	8.720.769	7.806.707	6.611.886	5.938.803

SESP

Produtos

Adquirir equipamentos para o Instituto de Criminalística

Metas

Meta Física PPA		2008	2009	2010	2011	Total	Realizado/ Previsto(%)	Situação	Comentário
equipamento adquirido (unidade)	P	0	0	133	0	133			
	R	0	0	78	0	78	**58,65**		

Confeccionar retrato falado

Metas

Meta Física PPA		2008	2009	2010	2011	Total	Realizado/ Previsto(%)	Situação	Comentário
retrato falado (desenho)	P	600	600	200	200	1.600		Concluído	
	R	235	500	95	58	888	**55,50**		

Construir barracão e muro no Instituto de Criminalística de Ponta Grossa

Metas

Meta Física PPA		2008	2009	2010	2011	Total	Realizado/ Previsto(%)	Situação	Comentário
Outras Obras e Instalações (projeto)	P	0	0	1	0	1			
	R	0	0	1	0	1	**100,00**		

Realizar exames de DNA - criminal

Metas

Meta Física PPA		2008	2009	2010	2011	Total	Realizado/ Previsto(%)	Situação	Comentário
exame realizado (exame)	P	200	200	0	0	400			
	R	200	147	0	0	347	**86,75**		

Realizar exames de DNA - paternidade cível

Metas

Meta Física PPA		2008	2009	2010	2011	Total	Realizado/ Previsto(%)	Situação	Comentário
exame realizado (exame)	P	700	700	0	0	1.400			
	R	20	400	0	0	420	**30,00**		

Realizar perícias e exames de DNA

Relatório de Acompanhamento - Exercício 2011

ECAR-001A - Órgão e estrutura

SESP

Metas

Meta Física PPA		2008	2009	2010	2011	Total	Realizado/ Previsto(%)	Situação	Comentário
exame realizado (exame)	**P**	0	0	1.100	1.100	2.200		Concluído	
	R	0	0	700	409	1.109	**50,41**		

Realizar perícias e pesquisas de polícia científica

Metas

Meta Física PPA		2008	2009	2010	2011	Total	Realizado/ Previsto(%)	Situação	Comentário
exame realizado (exame)	**P**	43.700	50.000	52.000	56.410	202.110		Concluído	
	R	23.413	39.928	47.945	27.693	138.979	**68,76**		

Relatório de Acompanhamento - Exercício 2011

ECAR-001A - Órgão e estrutura

SESP

2114 - Formação e Especialização de Recursos Humanos para a Polícia Civil

GPS: MARIA HELENA PAES (mhpaes@sesp.pr.gov.br- (041) 3313-1931)

Situação: Concluído

Análise CMA (13/03/2012):

Os resultados obtidos com a realização de cursos de formação, especialização, atualização e aperfeiçoamento para a polícia civil e polícia científica, contribuíram para atingir parcialmente o objetivo proposto, ou seja, ampliar a eficiência policial, proporcionalmente aos recursos disponibilizados.
A Ação inclui a manutenção da estrutura administrativa da unidade.
As despesas com a folha de pagamento do pessoal correram à conta da Ação 2110

Situação: Concluído

Avaliação GPS (29/02/2012):

Foram empenhados R$ 0,78 milhões de um orçamento inicial de R$ 1,75 milhões em outras despesas correntes. Os resultados obtidos com a realização de cursos de formação, especialização, atualização e aperfeiçoamento para a polícia civil e polícia científica, contribuíram para atingir parcialmente o objetivo proposto, ou seja, ampliar a eficiência policial, proporcionalmente aos recursos disponibilizados. A atividade inclui a manutenção da estrutura administrativa da unidade. As despesas com a folha de pagamento do pessoal correram a conta da atividade 2110

Recursos Orçamentário-Financeiros

valores em R$ 1,00

Categoria Econômica	Fonte	PPA Atualizado	PPA (Lei)	Programado	Recursos a Programar	Total Orçamentário	Empenhado	Processado	Pago
2008									
Correntes	Tesouro	1.317.000	1.040.000	1.317.000	0	1.317.000	910.380	836.032	772.188
Total 2008		1.317.000	1.040.000	1.317.000	0	1.317.000	910.380	836.032	772.188
2009									
Correntes	Tesouro	1.757.284	1.081.600	1.748.284	9.000	1.757.284	1.708.154	1.493.815	1.288.826
Total 2009		1.757.284	1.081.600	1.748.284	9.000	1.757.284	1.708.154	1.493.815	1.288.826
2010									
Correntes	Tesouro	1.700.000	1.124.860	1.700.000	0	1.700.000	1.583.091	1.488.881	1.176.600
Total 2010		1.700.000	1.124.860	1.700.000	0	1.700.000	1.583.091	1.488.881	1.176.600
2011									
Correntes	Tesouro	1.243.267	1.169.860	1.225.263	18.004	1.243.267	779.934	710.288	671.289
Total 2011		1.243.267	1.169.860	1.225.263	18.004	1.243.267	779.934	710.288	671.289
Total Geral		6.017.551	4.416.320	5.990.547	27.004	6.017.551	4.981.559	4.529.017	3.908.904

SESP

Produtos

Realizar curso de atualização em investigação policial para policiais civis

Metas

Meta Física PPA		2008	2009	2010	2011	Total	Realizado/ Previsto(%)	Situação	Comentário
curso realizado (aluno)	**P**	0	0	0	0	0			
	R	0	0	0	0	0	**0,00**		

Realizar curso de atualização em prática cartorária para Escrivães de Polícia

Metas

Meta Física PPA		2008	2009	2010	2011	Total	Realizado/ Previsto(%)	Situação	Comentário
curso realizado (aluno)	**P**	0	0	300	300	600		Não realizado	Curso não realizado neste exercício
	R	0	0	0	0	0	**0,00**		

Realizar curso de atualização em prática policial para investigadores e escrivães de polícia

Metas

Meta Física PPA		2008	2009	2010	2011	Total	Realizado/ Previsto(%)	Situação	Comentário
palestra realizada (aluno)	**P**	0	0	0	0	0			
	R	0	0	0	0	0	**0,00**		

Realizar curso de atualização em uso legal de arma de fogo na Capital e no Interior do Estado

Metas

Meta Física PPA		2008	2009	2010	2011	Total	Realizado/ Previsto(%)	Situação	Comentário
curso realizado (aluno)	**P**	1.800	1.800	0	1.500	5.100		Concluído	
	R	3.650	650	0	321	4.621	**90,61**		

Realizar curso de especialização em criminologia para todas as carreiras da polícia civil

Metas

Meta Física PPA		2008	2009	2010	2011	Total	Realizado/ Previsto(%)	Situação	Comentário
curso realizado (aluno)	**P**	100	0	0	0	100			
	R	0	0	0	0	0	**0,00**		

Realizar curso de formação técnico profissional para guarda municipal de Curitiba

SESP

Metas

Meta Física PPA		2008	2009	2010	2011	Total	Realizado/ Previsto(%)	Situação	Comentário
curso realizado (aluno)	P	360	0	0	0	360			
	R	0	0	0	0	0	**0,00**		

Realizar curso de formação técnico-profissional para investigador de polícia

Metas

Meta Física PPA		2008	2009	2010	2011	Total	Realizado/ Previsto(%)	Situação	Comentário
curso realizado (aluno)	P	0	0	215	0	215			
	R	0	0	566	0	566	**263,26**		

Realizar curso de interceptação telefônica para delegados de polícia

Metas

Meta Física PPA		2008	2009	2010	2011	Total	Realizado/ Previsto(%)	Situação	Comentário
curso de capacitação (pessoa)	P	0	0	0	0	0			
	R	0	0	0	0	0	**0,00**		

Realizar curso s/redução/demanda oferta drogas p/investigadores/escrivães/papiloscopistas

Metas

Meta Física PPA		2008	2009	2010	2011	Total	Realizado/ Previsto(%)	Situação	Comentário
curso de capacitação (pessoa)	P	0	0	0	0	0			
	R	0	0	0	0	0	**0,00**		

Realizar cursos de aperfeiçoamento para todas as carreiras da Polícia Civil

Metas

Meta Física PPA		2008	2009	2010	2011	Total	Realizado/ Previsto(%)	Situação	Comentário
curso/aperfeiçoamento/polícia civil (aluno)	P	1.000	1.000	0	0	2.000			
	R	546	0	0	0	546	**27,30**		

Realizar cursos de aperfeiçoamento para todas as carreiras da Polícia Civil para fins de ascenção profissional

Metas

Meta Física PPA		2008	2009	2010	2011	Total	Realizado/ Previsto(%)	Situação	Comentário
curso realizado (aluno)	P	0	0	250	250	500		Não realizado	Curso não realizado neste

SESP

	R	0	0	0	0	0	**0,00**	exercício

Realizar cursos de atualização em prática cartorária para escrivães de polícia

Metas

Meta Física PPA		2008	2009	2010	2011	Total	Realizado/ Previsto(%)	Situação	Comentário
curso/aperfeiçoamento/polícia civil (aluno)	**P**	300	300	0	0	600			
	R	0	0	0	0	0	**0,00**		

Realizar cursos de atualização em práticas policiais

Metas

Meta Física PPA		2008	2009	2010	2011	Total	Realizado/ Previsto(%)	Situação	Comentário
curso realizado (aluno)	**P**	0	0	1.200	1.200	2.400		Concluído	
	R	0	0	0	210	210	**8,75**		

Realizar cursos de atualização em uso legal de arma de fogo para policiais civis

Metas

Meta Física PPA		2008	2009	2010	2011	Total	Realizado/ Previsto(%)	Situação	Comentário
curso realizado (aluno)	**P**	0	0	1.500	0	1.500			
	R	0	0	146	0	146	**9,73**		

Realizar cursos de capacitação sobre repreensão ao tráfico de drogas

Metas

Meta Física PPA		2008	2009	2010	2011	Total	Realizado/ Previsto(%)	Situação	Comentário
curso realizado (aluno)	**P**	0	0	400	400	800		Não realizado	Curso não realizado neste exercício
	R	0	0	0	0	0	**0,00**		

Realizar cursos de especialização de Gestão em Segurança Pública para Delegados de Polícia

Metas

Meta Física PPA		2008	2009	2010	2011	Total	Realizado/ Previsto(%)	Situação	Comentário
curso realizado (aluno)	**P**	0	0	100	100	200		Não realizado	Curso não realizado neste exercício
	R	0	0	0	0	0	**0,00**		

Realizar cursos de formação para todas as carreiras policiais

SESP

Metas

Meta Física PPA		2008	2009	2010	2011	Total	Realizado/ Previsto(%)	Situação	Comentário
curso realizado (aluno)	**P**	900	600	0	500	2.000		Concluído	
	R	309	746	0	241	1.296	**64,80**		

Realizar cursos para investigadores, escrivães e papiloscopistas

Metas

Meta Física PPA		2008	2009	2010	2011	Total	Realizado/ Previsto(%)	Situação	Comentário
curso/aperfeiçoamento/polícia civil (aluno)	**P**	0	900	0	0	900			
	R	0	0	0	0	0	**0,00**		

Realizar treinamento em condicionamento físico para policiais civis

Metas

Meta Física PPA		2008	2009	2010	2011	Total	Realizado/ Previsto(%)	Situação	Comentário
curso de capacitação (pessoa)	**P**	0	0	0	0	0			
	R	0	0	0	0	0	**0,00**		

Relatório de Acompanhamento - Exercício 2011

ECAR-001A - Órgão e estrutura

SESP

2117 - Policiamento da Região Metropolitana

GPS: MARIA HELENA PAES (mhpaes@sesp.pr.gov.br- (041) 3313-1931)

Situação: Concluído

Análise CMA (12/03/2012):

Os resultados obtidos com a realização de ações policiais no âmbito da Polícia Militar em Curitiba e Região Metropolitana, contribuíram para atingir o objetivo proposto, ou seja, intensificar e melhorar o policiamento ostensivo na região, proporcionalmente aos recursos disponibilizados.
A Ação inclui a manutenção da estrutura administrativa da unidade.
As despesas com a folha de pagamento do pessoal correram a conta da Ação 2115.

Situação: Concluído

Avaliação GPS (29/02/2012):

Foram empenhados R$ 1,42 milhões de um orçamento inicial de R$ 2,36 milhões em outras despesas correntes. Os resultados obtidos com a realização de ações policiais no âmbito da Polícia Militar em Curitiba e Região Metropolitana, contribuíram para atingir o objetivo proposto, ou seja, intensificar e melhorar o policiamento ostensivo na região, proporcionalmente aos recursos disponibilizados. A atividade inclui a manutenção da estrutura administrativa da unidade. As despesas com a folha de pagamento do pessoal correram a conta da atividade 2115.

Recursos Orçamentário-Financeiros

valores em R$ 1,00

Categoria Econômica	Fonte	PPA Atualizado	PPA (Lei)	Programado	Recursos a Programar	Total Orçamentário	Empenhado	Processado	Pago
2008									
Correntes	Tesouro	3.825.704	3.480.000	3.825.704	0	3.825.704	2.860.510	2.232.663	2.174.859
Total 2008		3.825.704	3.480.000	3.825.704	0	3.825.704	2.860.510	2.232.663	2.174.859
2009									
Correntes	Tesouro	1.390.979	3.619.200	1.390.979	0	1.390.979	1.211.441	1.210.990	1.199.461
Total 2009		1.390.979	3.619.200	1.390.979	0	1.390.979	1.211.441	1.210.990	1.199.461
2010									
Correntes	Tesouro	1.954.289	3.763.970	1.897.701	56.588	1.954.289	1.418.357	1.367.369	1.367.369
Total 2010		1.954.289	3.763.970	1.897.701	56.588	1.954.289	1.418.357	1.367.369	1.367.369
2011									
Correntes	Tesouro	1.770.831	3.914.530	1.770.831	0	1.770.831	1.423.981	1.257.399	1.257.399
Total 2011		1.770.831	3.914.530	1.770.831	0	1.770.831	1.423.981	1.257.399	1.257.399
Total Geral		8.941.803	14.777.700	8.885.215	56.588	8.941.803	6.914.290	6.068.422	5.999.087

SESP

Produtos

Realizar escolta de autoridades e presos

Metas

Meta Física PPA		2008	2009	2010	2011	Total	Realizado/ Previsto(%)	Situação	Comentário
escolta realizada (policial)	**P**	52.560	52.560	52.560	268	268		Concluído	
	R	52.560	240	52.560	268	268	**100,00**		

Realizar operação ação integrada

Metas

Meta Física PPA		2008	2009	2010	2011	Total	Realizado/ Previsto(%)	Situação	Comentário
operação realizada (policial)	**P**	0	0	3.024	0	3.024			
	R	0	0	3.024	0	3.024	**100,00**		

Realizar operação batida policial

Metas

Meta Física PPA		2008	2009	2010	2011	Total	Realizado/ Previsto(%)	Situação	Comentário
operação realizada (operação)	**P**	240	240	360	365	1.205		Concluído	
	R	240	240	360	365	1.205	**100,00**		

Realizar operação bloqueio

Metas

Meta Física PPA		2008	2009	2010	2011	Total	Realizado/ Previsto(%)	Situação	Comentário
operação realizada (operação)	**P**	365	365	365	365	1.460		Concluído	
	R	365	365	365	365	1.460	**100,00**		

Realizar operação carnaval

Metas

Meta Física PPA		2008	2009	2010	2011	Total	Realizado/ Previsto(%)	Situação	Comentário
operação realizada (policial)	**P**	0	0	3.500	0	3.500			
	R	0	0	3.500	0	3.500	**100,00**		

Realizar operação de reintegração de posse

SESP

Metas

Meta Física PPA		2008	2009	2010	2011	Total	Realizado/ Previsto(%)	Situação	Comentário
operação realizada (policial)	**P**	0	0	2.500	0	2.500			
	R	0	0	2.500	0	2.500	**100,00**		

Realizar operação escudo

Metas

Meta Física PPA		2008	2009	2010	2011	Total	Realizado/ Previsto(%)	Situação	Comentário
operação realizada (policial)	**P**	0	0	2.420	0	2.420			
	R	0	0	2.420	0	2.420	**100,00**		

Realizar operação futebol

Metas

Meta Física PPA		2008	2009	2010	2011	Total	Realizado/ Previsto(%)	Situação	Comentário
operação realizada (policial)	**P**	18.480	18.480	18.480	0	18.480			
	R	18.480	100	18.480	0	18.480	**100,00**		
operação realizada (operação)	**P**	0	0	0	112	112		Concluído	
	R	0	0	0	112	112	**100,00**		

Realizar operação show

Metas

Meta Física PPA		2008	2009	2010	2011	Total	Realizado/ Previsto(%)	Situação	Comentário
operação realizada (operação)	**P**	0	0	0	205	205		Concluído	
	R	0	0	0	205	205	**100,00**		
operação realizada (policial)	**P**	200	200	400	0	400			
	R	200	200	400	0	400	**100,00**		

Realizar operação viva vida

Metas

Meta Física PPA		2008	2009	2010	2011	Total	Realizado/ Previsto(%)	Situação	Comentário
operação realizada (policial)	**P**	0	0	1.500	0	1.500			
	R	0	0	1.500	0	1.500	**100,00**		

Realizar operações de policiamento comunitário tático-móvel-auto

SESP

Metas

Meta Física PPA		2008	2009	2010	2011	Total	Realizado/ Previsto(%)	Situação	Comentário
operação realizada (policial)	**P**	51.100	51.100	51.100	0	51.100			
	R	51.100	365	51.100	0	51.100	**100,00**		
operação realizada (operação)	**P**	0	0	0	365	365		Concluído	
	R	0	0	0	365	365	**100,00**		

Realizar palestras educativas de trânsito

Metas

Meta Física PPA		2008	2009	2010	2011	Total	Realizado/ Previsto(%)	Situação	Comentário
palestra realizada (pessoa)	**P**	720	720	720	720	2.880		Concluído	
	R	720	365	720	720	2.525	**87,67**		

Realizar patrulhamento escolar

Metas

Meta Física PPA		2008	2009	2010	2011	Total	Realizado/ Previsto(%)	Situação	Comentário
patrulhamento realizado (policial)	**P**	23.040	23.040	0	0	23.040			
	R	23.040	240	0	0	240	**1,04**		

Realizar policiamento Projeto Povo

Metas

Meta Física PPA		2008	2009	2010	2011	Total	Realizado/ Previsto(%)	Situação	Comentário
policiamento realizado (policial)	**P**	98.550	98.550	98.550	0	98.550			
	R	98.550	365	98.550	0	98.550	**100,00**		
operação realizada (operação)	**P**	0	0	0	365	365		Concluído	
	R	0	0	0	0	0	**0,00**		

Realizar policiamento de trânsito

Metas

Meta Física PPA		2008	2009	2010	2011	Total	Realizado/ Previsto(%)	Situação	Comentário
policiamento realizado (policial)	**P**	36.135	36.135	36.135	0	36.135			
	R	36.135	365	36.135	0	36.135	**100,00**		
operação realizada (operação)	**P**	0	0	0	365	365		Concluído	
	R	0	0	0	365	365	**100,00**		

Relatório de Acompanhamento - Exercício 2011

ECAR-001A - Órgão e estrutura

SESP

Realizar policiamento em edificações públicas

Metas

Meta Física PPA		2008	2009	2010	2011	Total	Realizado/ Previsto(%)	Situação	Comentário
operação realizada (operação)	P	0	0	0	365	365		Concluído	
	R	0	0	0	365	365	**100,00**		
policiamento realizado (policial)	P	480	480	600	0	600			
	R	480	365	600	0	600	**100,00**		

Realizar policiamento hipomóvel

Metas

Meta Física PPA		2008	2009	2010	2011	Total	Realizado/ Previsto(%)	Situação	Comentário
operação realizada (operação)	P	0	0	0	365	365		Concluído	
	R	0	0	0	365	365	**100,00**		
policiamento realizado (policial)	P	10.950	10.950	10.950	0	10.950			
	R	10.950	365	10.950	0	10.950	**100,00**		

Realizar policiamento rádio motorizado

Metas

Meta Física PPA		2008	2009	2010	2011	Total	Realizado/ Previsto(%)	Situação	Comentário
operação realizada (operação)	P	0	0	0	365	365		Concluído	
	R	0	0	0	365	365	**100,00**		
policiamento realizado (policial)	P	237.250	237.250	237.250	0	237.250			
	R	237.250	365	237.250	0	237.250	**100,00**		

Realizar segurança externa em presídio

Metas

Meta Física PPA		2008	2009	2010	2011	Total	Realizado/ Previsto(%)	Situação	Comentário
operação realizada (operação)	P	0	0	0	365	365		Concluído	
	R	0	0	0	365	365	**100,00**		
policiamento realizado (policial)	P	164.250	164.250	164.250	0	164.250			
	R	164.250	365	164.250	0	164.250	**100,00**		

Relatório de Acompanhamento - Exercício 2011

ECAR-001A - Órgão e estrutura

SESP

2119 - Policiamento Rodoviário

GPS: MARIA HELENA PAES (mhpaes@sesp.pr.gov.br- (041) 3313-1931)

Situação: Concluído

Análise CMA (12/03/2012):

Os resultados obtidos com a realização de policiamento de trânsito rodoviário no Estado, contribuíram para atingir o objetivo proposto, ou seja, proporcionar a segurança dos usuários das rodovias estaduais e federais sob a jurisdição do DER, proporcionalmente aos recursos disponibilizados.
A Ação inclui a manutenção da estrutura administrativa da unidade.
As despesas com a folha de pagamento do pessoal correram a conta da Ação 2115.

Situação: Concluído

Avaliação GPS (29/02/2012):

Foram empenhados R$ 2,01 milhões de um orçamento inicial de R$ 2,46 milhões em outras despesas correntes. Os resultados obtidos com a realização de policiamento de trânsito rodoviário no Estado, contribuíram para atingir o objetivo proposto, ou seja, proporcionar a segurança dos usuários das rodovias estaduais e federais sob a jurisdição do DER, proporcionalmente aos recursos disponibilizados. A atividade inclui a manutenção da estrutura administrativa da unidade. As despesas com a folha de pagamento do pessoal correram a conta da atividade 2115.

Recursos Orçamentário-Financeiros

valores em R$ 1,00

Categoria Econômica	Fonte	PPA Atualizado	PPA (Lei)	Programado	Recursos a Programar	Total Orçamentário	Empenhado	Processado	Pago
2008									
Correntes	Tesouro	2.352.000	2.240.000	2.352.000	0	2.352.000	2.129.793	2.129.793	2.129.793
Total 2008		2.352.000	2.240.000	2.352.000	0	2.352.000	2.129.793	2.129.793	2.129.793
2009									
Correntes	Tesouro	2.198.643	2.329.600	2.198.643	0	2.198.643	2.188.327	2.188.327	2.091.365
Total 2009		2.198.643	2.329.600	2.198.643	0	2.198.643	2.188.327	2.188.327	2.091.365
2010									
Correntes	Tesouro	2.400.000	2.422.780	2.277.440	122.560	2.400.000	2.239.446	2.208.802	1.965.812
Total 2010		2.400.000	2.422.780	2.277.440	122.560	2.400.000	2.239.446	2.208.802	1.965.812
2011									
Correntes	Tesouro	2.131.196	2.519.690	2.106.866	24.330	2.131.196	2.006.845	2.006.845	1.992.850
Total 2011		2.131.196	2.519.690	2.106.866	24.330	2.131.196	2.006.845	2.006.845	1.992.850
Total Geral		9.081.839	9.512.070	8.934.949	146.890	9.081.839	8.564.411	8.533.766	8.179.820

SESP

Produtos

Realizar policiamento de trânsito rodoviário no Estado

Metas

Meta Física PPA		2008	2009	2010	2011	Total	Realizado/ Previsto(%)	Situação	Comentário
policiamento rodoviário (km)	**P**	16.000	16.000	16.165	16.165	16.165		Concluído	
	R	16.000	16.000	16.165	16.165	16.165	**100,00**		

Relatório de Acompanhamento - Exercício 2011

ECAR-001A - Órgão e estrutura

SESP

2121 - Serviços de Bombeiros

GPS: MARIA HELENA PAES (mhpaes@sesp.pr.gov.br- (041) 3313-1931)

Situação: Concluído

Análise CMA (15/03/2012):

Os resultados obtidos com o atendimento a ocorrências de bombeiros, contribuíram para atingir os objetivos propostos de prevenir e combater incêndios e realizar missões de busca, salvamento e resgate, proporcionalmente aos recursos disponibilizados.
A Ação inclui a manutenção da estrutura administrativa da unidade.

Situação: Concluído

Avaliação GPS (29/02/2012):

Foram empenhados R$ 4,23 milhões de um orçamento inicial de R$ 5,00 milhões em outras despesas correntes. Foram empenhados R$ 91,52 milhões com despesas correspondentes à folha de pagamento da unidade e em investimentos R$ 0,57 milhões de um orçamento inicial de R$ 1,50 milhões. Os resultados obtidos com o atendimento a ocorrências de bombeiros, contribuíram para atingir os objetivos propostos de prevenir e combater incêndios e realizar missões de busca, salvamento e resgate, proporcionalmente aos recursos disponibilizados. A atividade inclui a manutenção da estrutura administrativa da unidade.

Recursos Orçamentário-Financeiros

valores em R$ 1,00

Categoria Econômica	Fonte	PPA Atualizado	PPA (Lei)	Programado	Recursos a Programar	Total Orçamentário	Empenhado	Processado	Pago
2008									
Correntes	Tesouro	74.810.614	71.134.770	74.513.620	296.994	74.810.614	64.110.327	63.750.159	59.367.208
Capital	Tesouro	700.000	900.000	298.200	401.800	700.000	155.136	137.360	137.360
Total 2008		75.510.614	72.034.770	74.811.820	698.794	75.510.614	64.265.463	63.887.519	59.504.568
2009									
Correntes	Tesouro	73.435.050	72.573.670	73.424.498	10.552	73.435.050	72.339.885	72.190.342	71.996.824
Capital	Tesouro	960.000	960.000	190.000	770.000	960.000	132.335	114.997	114.997
Total 2009		74.395.050	73.533.670	73.614.498	780.552	74.395.050	72.472.221	72.305.340	72.111.822
2010									
Correntes	Tesouro	84.342.000	74.085.330	84.065.200	276.800	84.342.000	83.479.033	82.957.500	82.923.579
Capital	Tesouro	578.000	1.023.000	478.000	100.000	578.000	294.981	189.507	189.507
Total 2010		84.920.000	75.108.330	84.543.200	376.800	84.920.000	83.774.014	83.147.008	83.113.086
2011									
Correntes	Tesouro	97.918.381	75.631.190	97.918.381	0	97.918.381	95.715.175	95.433.675	95.374.253
Capital	Tesouro	1.075.500	1.089.150	1.025.500	50.000	1.075.500	568.155	237.801	237.801
Total 2011		98.993.881	76.720.340	98.943.881	50.000	98.993.881	96.283.330	95.671.476	95.612.054
Total Geral		333.819.545	297.397.110	331.913.399	1.906.146	333.819.545	316.795.028	315.011.342	310.341.529

SESP

Produtos

Adquirir equipamentos para a atividade fim

Metas

Meta Física PPA		2008	2009	2010	2011	Total	Realizado/ Previsto(%)	Situação	Comentário
equipamento adquirido	**P**	270	270	0	0	540			
(equipamento)	**R**	84	129	0	0	213	**39,44**		

Ampliar Posto de Bombeiros

Metas

Meta Física PPA		2008	2009	2010	2011	Total	Realizado/ Previsto(%)	Situação	Comentário
Construção de Edifícios	**P**	0	0	0	0	0			
Públicos (m²)	**R**	0	0	0	0	0	**0,00**		

Atender ocorrências de Bombeiros

Metas

Meta Física PPA		2008	2009	2010	2011	Total	Realizado/ Previsto(%)	Situação	Comentário
ocorrência atendida	**P**	61.960	63.198	0	0	125.158			
(ocorrência)	**R**	35.113	35.115	0	0	70.228	**56,11**		

Construir Hangar

Metas

Meta Física PPA		2008	2009	2010	2011	Total	Realizado/ Previsto(%)	Situação	Comentário
Construção de Edifícios	**P**	0	0	0	500	500		Em estudo	Aguarda definição sobre a viabilidade da construção
Públicos (m²)	**R**	0	0	0	0	0	**0,00**		

Construir Postos de Bombeiros

Metas

Meta Física PPA		2008	2009	2010	2011	Total	Realizado/ Previsto(%)	Situação	Comentário
Construção de Edifícios	**P**	400	400	0	0	800			
Públicos (m²)	**R**	0	0	0	0	0	**0,00**		

Construir uma base na Ilha do Mel

SESP

Metas

Meta Física PPA		2008	2009	2010	2011	Total	Realizado/ Previsto(%)	Situação	Comentário
Construção de Edifícios Públicos (m²)	P	0	0	0	300	300		Não iniciado	Construção adiada
	R	0	0	0	0	0	**0,00**		

Construir uma base naútica

Metas

Meta Física PPA		2008	2009	2010	2011	Total	Realizado/ Previsto(%)	Situação	Comentário
Construção de Edifícios Públicos (m²)	P	0	0	0	300	300		Não iniciado	Construção adiada
	R	0	0	0	0	0	**0,00**		

Construir, ampliar e reformar Unidades de Bombeiros

Metas

Meta Física PPA		2008	2009	2010	2011	Total	Realizado/ Previsto(%)	Situação	Comentário
Construção de Edifícios Públicos (m²)	P	0	0	162	0	162			
	R	0	0	0	0	0	**0,00**		

Executar obras de melhorias para o Corpo de Bombeiros

Metas

Meta Física PPA		2008	2009	2010	2011	Total	Realizado/ Previsto(%)	Situação	Comentário
Construção de Edifícios Públicos (m²)	P	0	90	0	0	90			
	R	0	0	0	0	0	**0,00**		

Formar Bombeiro Militar

Metas

Meta Física PPA		2008	2009	2010	2011	Total	Realizado/ Previsto(%)	Situação	Comentário
curso realizado (pessoa)	P	300	0	0	0	300			
	R	0	0	0	0	0	**0,00**		

Manter a estrutura básica do Corpo de Bombeiros

Metas

Meta Física PPA		2008	2009	2010	2011	Total	Realizado/ Previsto(%)	Situação	Comentário
unidade atendida (unidade)	P	0	0	0	1	1		Concluído	

SESP

R	0	0	0	1	1	**100,00**

Manter os serviços de bombeiros na Capital e Interior do Estado

Metas

Meta Física PPA		2008	2009	2010	2011	Total	Realizado/ Previsto(%)	Situação	Comentário
unidade atendida (unidade)	**P**	0	47	87	87	221		Concluído	
	R	0	47	71	75	193	**87,33**		

Relatório de Acompanhamento - Exercício 2011

ECAR-001A - Órgão e estrutura

SESP

2122 - Formação e Especialização de Recursos Humanos para a Polícia Militar

GPS: MARIA HELENA PAES (mhpaes@sesp.pr.gov.br- (041) 3313-1931)

Situação: Concluído

Análise CMA (15/03/2012):

Os resultados obtidos com a realização de cursos de formação, especialização e aperfeiçoamento para a polícia militar, contribuíram para atingir o objetivo proposto, ou seja, qualificar o efetivo, proporcionalmente aos recursos disponibilizados. A Ação inclui a manutenção da estrutura administrativa da unidade.
As despesas com a folha de pagamento do pessoal correram a conta da Ação 2.115.

Situação: Concluído

Avaliação GPS (29/02/2012):

Foram empenhados R$ 1,43 milhões de um orçamento inicial de R$ 2,16 milhões em outras despesas correntes. Os resultados obtidos com a realização de cursos de formação, especialização e aperfeiçoamento para a polícia militar, contribuíram para atingir o objetivo proposto, ou seja, qualificar o efetivo, proporcionalmente aos recursos disponibilizados. A atividade inclui a manutenção da estrutura administrativa da unidade. As despesas com a folha de pagamento do pessoal correram a conta da atividade 2115.

Recursos Orçamentário-Financeiros

valores em R$ 1,00

Categoria Econômica	Fonte	PPA Atualizado	PPA (Lei)	Programado	Recursos a Programar	Total Orçamentário	Empenhado	Processado	Pago
2008									
Correntes	Tesouro	1.301.999	1.240.000	1.301.999	0	1.301.999	1.095.772	1.012.625	928.172
Total 2008		1.301.999	1.240.000	1.301.999	0	1.301.999	1.095.772	1.012.625	928.172
2009									
Correntes	Tesouro	1.415.000	1.289.560	1.415.000	0	1.415.000	1.395.323	1.338.927	1.185.137
Total 2009		1.415.000	1.289.560	1.415.000	0	1.415.000	1.395.323	1.338.927	1.185.137
2010									
Correntes	Tesouro	2.165.194	1.341.180	1.349.160	816.034	2.165.194	1.148.333	1.094.445	1.011.004
Total 2010		2.165.194	1.341.180	1.349.160	816.034	2.165.194	1.148.333	1.094.445	1.011.004
2011									
Correntes	Tesouro	1.653.325	1.394.830	1.631.664	21.661	1.653.325	1.430.710	1.048.523	928.586
Total 2011		1.653.325	1.394.830	1.631.664	21.661	1.653.325	1.430.710	1.048.523	928.586
Total Geral		6.535.518	5.265.570	5.697.823	837.695	6.535.518	5.070.138	4.494.521	4.052.899

Produtos

Manter o ensino de 1º e 2º graus - Colégio da Polícia Militar

SESP

Metas

Meta Física PPA		2008	2009	2010	2011	Total	Realizado/ Previsto(%)	Situação	Comentário
curso realizado (aluno)	**P**	1.500	0	0	0	1.500			
	R	0	0	0	0	0	**0,00**		

Realizar curso de aperfeiçoamento de oficiais

Metas

Meta Física PPA		2008	2009	2010	2011	Total	Realizado/ Previsto(%)	Situação	Comentário
curso realizado (aluno)	**P**	40	40	40	40	160		Concluído	
	R	123	67	0	35	225	**140,62**		

Realizar curso de aperfeiçoamento de sargentos

Metas

Meta Física PPA		2008	2009	2010	2011	Total	Realizado/ Previsto(%)	Situação	Comentário
curso realizado (aluno)	**P**	90	90	90	90	360		Concluído	
	R	143	143	0	60	346	**96,11**		

Realizar curso de atualização profissional - PROAVANTE

Metas

Meta Física PPA		2008	2009	2010	2011	Total	Realizado/ Previsto(%)	Situação	Comentário
curso realizado (aluno)	**P**	0	0	2.010	1.000	3.010		Não realizado	Curso não realizado neste exercício
	R	0	0	0	0	0	**0,00**		

Realizar curso de especialização de oficiais

Metas

Meta Física PPA		2008	2009	2010	2011	Total	Realizado/ Previsto(%)	Situação	Comentário
curso realizado (aluno)	**P**	120	90	90	90	390		Concluído	
	R	38	0	30	87	155	**39,74**		

Realizar curso de especialização de praças

Metas

Meta Física PPA		2008	2009	2010	2011	Total	Realizado/ Previsto(%)	Situação	Comentário
curso realizado (aluno)	**P**	120	90	90	90	390		Não realizado	Curso não realizado neste

SESP

	R	0	0	0	0	0	**0,00**	exercício

Realizar curso de formação de cabos

Metas

Meta Física PPA		2008	2009	2010	2011	Total	Realizado/ Previsto(%)	Situação	Comentário
curso realizado (aluno)	P	300	200	200	200	900		Concluído	
	R	269	200	203	28	700	**77,78**		

Realizar curso de formação de oficiais - CFO

Metas

Meta Física PPA		2008	2009	2010	2011	Total	Realizado/ Previsto(%)	Situação	Comentário
curso realizado (aluno)	P	90	180	180	0	450			
	R	174	180	183	0	537	**119,33**		

Realizar curso de formação de oficiais PM/BM/FEM

Metas

Meta Física PPA		2008	2009	2010	2011	Total	Realizado/ Previsto(%)	Situação	Comentário
curso realizado (aluno)	P	0	0	0	180	180		Concluído	
	R	0	0	0	224	224	**124,44**		

Realizar curso de formação de sargentos

Metas

Meta Física PPA		2008	2009	2010	2011	Total	Realizado/ Previsto(%)	Situação	Comentário
curso realizado (aluno)	P	300	200	200	200	900		Concluído	
	R	319	120	251	182	872	**96,89**		

Realizar curso de formação de soldados

Metas

Meta Física PPA		2008	2009	2010	2011	Total	Realizado/ Previsto(%)	Situação	Comentário
curso realizado (aluno)	P	0	0	0	300	300		Concluído	
	R	0	0	0	337	337	**112,33**		

Realizar curso superior de polícia

Relatório de Acompanhamento - Exercício 2011

ECAR-001A - Órgão e estrutura

SESP

Metas

Meta Física PPA		2008	2009	2010	2011	Total	Realizado/ Previsto(%)	Situação	Comentário
curso realizado (aluno)	**P**	30	30	30	30	120		Não realizado	Curso não realizado neste exercício
	R	41	33	0	0	74	**61,67**		

Realizar habilitação ao quadro de oficiais da Polícia Militar

Metas

Meta Física PPA		2008	2009	2010	2011	Total	Realizado/ Previsto(%)	Situação	Comentário
curso realizado (aluno)	**P**	0	0	60	60	120		Concluído	
	R	0	0	77	92	169	**140,83**		

Relatório de Acompanhamento - Exercício 2011

ECAR-001A - Órgão e estrutura

SESP

2123 - Apoio Tático e Operacional à Polícia Militar

GPS: MARIA HELENA PAES (mhpaes@sesp.pr.gov.br- (041) 3313-1931)

Situação: Concluído

Análise CMA (12/03/2012):

Os resultados obtidos com a realização de operações policiais, contribuíram para atingir o objetivo proposto, ou seja, melhorar o grau de segurança do cidadão, da família e da propriedade familiar, proporcionalmente aos recursos disponibilizados.

Situação: Concluído

Avaliação GPS (29/02/2012):

Foram empenhados R$ 4,00 milhões de um orçamento inicial de R$ 5,14 milhões em outras despesas correntes. Os resultados obtidos com a realização de operações policiais, contribuíram para atingir o objetivo proposto, ou seja, melhorar o grau de segurança do cidadão, da família e da propriedade familiar, proporcionalmente aos recursos disponibilizados.

Recursos Orçamentário-Financeiros

valores em R$ 1,00

Categoria Econômica	Fonte	PPA Atualizado	PPA (Lei)	Programado	Recursos a Programar	Total Orçamentário	Empenhado	Processado	Pago
2008									
Correntes	Tesouro	8.538.177	4.000.000	8.538.177	0	8.538.177	7.101.380	7.087.512	6.934.015
Total 2008		8.538.177	4.000.000	8.538.177	0	8.538.177	7.101.380	7.087.512	6.934.015
2009									
Correntes	Tesouro	7.506.972	3.120.140	7.506.972	0	7.506.972	7.484.767	7.441.143	6.663.310
Total 2009		7.506.972	3.120.140	7.506.972	0	7.506.972	7.484.767	7.441.143	6.663.310
2010									
Correntes	Tesouro	5.500.000	3.244.800	5.497.000	3.000	5.500.000	5.121.134	4.693.114	4.634.204
Total 2010		5.500.000	3.244.800	5.497.000	3.000	5.500.000	5.121.134	4.693.114	4.634.204
2011									
Correntes	Tesouro	4.079.809	3.374.600	4.076.728	3.081	4.079.809	4.000.045	3.726.595	3.671.810
Total 2011		4.079.809	3.374.600	4.076.728	3.081	4.079.809	4.000.045	3.726.595	3.671.810
Total Geral		25.624.958	13.739.540	25.618.877	6.081	25.624.958	23.707.325	22.948.364	21.903.339

Produtos

Realizar operação carnaval

Metas

Relatório de Acompanhamento - Exercício 2011

SESP

Meta Física PPA		2008	2009	2010	2011	Total	Realizado/ Previsto(%)	Situação	Comentário
operação realizada (operação)	**P**	6	6	6	6	24		Concluído	
	R	5	6	0	6	17	**70,83**		

Realizar operação desarmamento

Metas

Meta Física PPA		2008	2009	2010	2011	Total	Realizado/ Previsto(%)	Situação	Comentário
operação realizada (operação)	**P**	60	60	0	60	180		Concluído	
	R	0	67	0	60	127	**70,56**		

Realizar operação finados

Metas

Meta Física PPA		2008	2009	2010	2011	Total	Realizado/ Previsto(%)	Situação	Comentário
operação realizada (operação)	**P**	6	6	0	6	18		Concluído	
	R	6	6	0	6	18	**100,00**		

Realizar operação final de ano

Metas

Meta Física PPA		2008	2009	2010	2011	Total	Realizado/ Previsto(%)	Situação	Comentário
operação realizada (operação)	**P**	6	6	0	6	18		Concluído	
	R	6	6	0	6	18	**100,00**		

Realizar operação reintegração de posse

Metas

Meta Física PPA		2008	2009	2010	2011	Total	Realizado/ Previsto(%)	Situação	Comentário
operação realizada (operação)	**P**	60	60	21	60	201		Concluído	
	R	12	79	12	8	111	**55,22**		

Realizar operação verão

Metas

Meta Física PPA		2008	2009	2010	2011	Total	Realizado/ Previsto(%)	Situação	Comentário
operação realizada (operação)	**P**	6	6	6	6	24		Concluído	
	R	6	11	6	6	29	**120,83**		

Relatório de Acompanhamento - Exercício 2011

ECAR-001A - Órgão e estrutura

SESP
Realizar operações diversas

Metas

Meta Física PPA		2008	2009	2010	2011	Total	Realizado/ Previsto(%)	Situação	Comentário
operação realizada (operação)	**P**	60	60	13	60	193		Concluído	
	R	6	95	2	60	163	**84,46**		

Relatório de Acompanhamento - Exercício 2011

ECAR-001A - Órgão e estrutura

SESP

2125 - Fundo Especial de Reequipamento Policial

GPS: MARIA HELENA PAES (mhpaes@sesp.pr.gov.br- (041) 3313-1931)

Situação: Concluído

Análise CMA (15/03/2012):

Os resultados obtidos com a realização das despesas com recursos do FUNRESPOL, contribuíram para atingir o objetivo proposto, ou seja, modernizar e incrementar a estrutura física das unidades da polícia civil, proporcionalmente aos recursos disponibilizados.

Situação: Concluído

Avaliação GPS (29/02/2012):

Foram empenhados R$ 4,89 milhões de um orçamento inicial de R$ 5,42 milhões em outras despesas correntes e em investimentos para a polícia civil foram empenhados R$ 3,11 milhões para um orçamento inicial de R$ 5,51 milhões. Os resultados obtidos com a realização das despesas com recursos do FUNRESPOL, contribuíram para atingir o objetivo proposto, ou seja, modernizar e incrementar a estrutura física das unidades da polícia civil, proporcionalmente aos recursos disponibilizados.

Recursos Orçamentário-Financeiros

valores em R$ 1,00

Categoria Econômica	Fonte	PPA Atualizado	PPA (Lei)	Programado	Recursos a Programar	Total Orçamentário	Empenhado	Processado	Pago
2008									
Correntes	Tesouro	4.620.000	4.400.000	4.400.000	220.000	4.620.000	4.071.228	2.504.455	2.504.455
Capital	Tesouro	6.620.000	4.400.000	6.400.000	220.000	6.620.000	1.465.024	788.683	788.683
Total 2008		11.240.000	8.800.000	10.800.000	440.000	11.240.000	5.536.252	3.293.137	3.293.137
2009									
Correntes	Tesouro	4.708.000	4.576.000	4.708.000	0	4.708.000	3.881.664	2.331.264	2.283.491
Capital	Tesouro	4.763.000	4.576.000	4.708.000	55.000	4.763.000	3.565.439	2.620.263	2.360.442
Total 2009		9.471.000	9.152.000	9.416.000	55.000	9.471.000	7.447.103	4.951.527	4.643.933
2010									
Correntes	Tesouro	5.016.000	4.752.000	5.016.000	0	5.016.000	4.467.896	2.945.349	2.945.349
Capital	Tesouro	5.166.000	4.752.000	5.016.000	150.000	5.166.000	3.360.791	1.817.013	1.814.313
Total 2010		10.182.000	9.504.000	10.032.000	150.000	10.182.000	7.828.686	4.762.362	4.759.662
2011									
Correntes	Tesouro	5.670.684	4.928.000	5.670.684	0	5.670.684	4.894.231	3.882.654	3.631.369
Capital	Tesouro	5.754.898	4.928.000	5.670.684	84.214	5.754.898	3.107.434	334.645	334.645
Total 2011		11.425.582	9.856.000	11.341.368	84.214	11.425.582	8.001.664	4.217.299	3.966.013
Total Geral		42.318.582	37.312.000	41.589.368	729.214	42.318.582	28.813.706	17.224.325	16.662.745

SESP

Produtos

Adquirir equipamentos para as delegacias de polícia

Metas

Meta Física PPA		2008	2009	2010	2011	Total	Realizado/ Previsto(%)	Situação	Comentário
unidade atendida (unidade)	**P**	0	0	120	140	260		Concluído	
	R	0	0	106	120	226	**86,92**		

Informatizar os meios de arrecadação das delegacias de polícia

Metas

Meta Física PPA		2008	2009	2010	2011	Total	Realizado/ Previsto(%)	Situação	Comentário
unidade atendida (unidade)	**P**	0	0	250	150	400		Em estudo	
	R	0	0	37	0	37	**9,25**		

Manter as delegacias de polícia e outras unidades

Metas

Meta Física PPA		2008	2009	2010	2011	Total	Realizado/ Previsto(%)	Situação	Comentário
unidade atendida (unidade)	**P**	0	0	145	120	265		Concluído	
	R	0	0	125	120	245	**92,45**		

Manter e equipar a Polícia Civil do Estado

Metas

Meta Física PPA		2008	2009	2010	2011	Total	Realizado/ Previsto(%)	Situação	Comentário
unidade atendida (unidade)	**P**	0	1	0	0	1			
	R	0	1	0	0	1	**100,00**		

Relatório de Acompanhamento - Exercício 2011

ECAR-001A - Órgão e estrutura

SESP

2126 - Fundo de Modernização da Polícia Militar

GPS: MARIA HELENA PAES (mhpaes@sesp.pr.gov.br- (041) 3313-1931)

Situação: Concluído

Análise CMA (15/03/2012):

Os resultados obtidos com a realização das despesas com recursos do FUMPM, contribuíram para atingir o objetivo proposto, ou seja, modernizar e equipar a polícia militar com meios materiais necessários à operacionalização dos seus serviços, proporcionalmente aos recursos disponibilizados.

Situação: Concluído

Avaliação GPS (29/02/2012):

Foram empenhados R$ 24,01 milhões de um orçamento inicial de R$ 33,12 milhões em outras despesas correntes e em investimentos para a polícia militar foram empenhados R$ 15,56 milhões para um orçamento inicial de R$ 23,29 milhões. Os resultados obtidos com a realização das despesas com recursos do FUMPM, contribuíram para atingir o objetivo proposto, ou seja, modernizar e equipar a polícia militar com meios materiais necessários à operacionalização dos seus serviços, proporcionalmente aos recursos disponibilizados.

Recursos Orçamentário-Financeiros

valores em R$ 1,00

Categoria Econômica	Fonte	PPA Atualizado	PPA (Lei)	Programado	Recursos a Programar	Total Orçamentário	Empenhado	Processado	Pago
2008									
Correntes	Tesouro	20.872.124	14.059.420	19.782.975	1.089.149	20.872.124	11.523.449	6.852.601	6.813.144
Capital	Tesouro	20.556.861	9.406.280	20.456.861	100.000	20.556.861	5.978.963	2.055.682	2.032.934
Total 2008		41.428.985	23.465.700	40.239.836	1.189.149	41.428.985	17.502.412	8.908.284	8.846.078
2009									
Correntes	Tesouro	22.915.840	14.796.840	22.795.835	120.005	22.915.840	18.444.058	9.613.070	9.613.070
Capital	Tesouro	27.296.169	9.904.560	27.286.169	10.000	27.296.169	10.773.713	2.504.889	2.504.889
Total 2009		50.212.009	24.701.400	50.082.004	130.005	50.212.009	29.217.771	12.117.959	12.117.959
2010									
Correntes	Tesouro	25.813.840	15.537.200	25.673.840	140.000	25.813.840	24.129.828	12.465.965	12.465.965
Capital	Tesouro	17.360.646	10.404.800	17.354.560	6.086	17.360.646	16.453.801	10.447.305	10.447.305
Total 2010		43.174.486	25.942.000	43.028.400	146.086	43.174.486	40.583.629	22.913.270	22.913.270
2011									
Correntes	Tesouro	33.123.462	16.287.560	29.130.439	3.993.023	33.123.462	24.001.781	12.265.830	12.265.830
Capital	Tesouro	23.292.577	10.915.040	21.952.307	1.340.270	23.292.577	15.557.857	1.328.868	1.328.868
Total 2011		56.416.039	27.202.600	51.082.746	5.333.293	56.416.039	39.559.638	13.594.698	13.594.698
Total Geral		191.231.519	101.311.700	184.432.986	6.798.533	191.231.519	126.863.450	57.534.211	57.472.006

SESP

Produtos

Manter e equipar a Polícia Militar do Estado

Metas

Meta Física PPA		2008	2009	2010	2011	Total	Realizado/ Previsto(%)	Situação	Comentário
unidade atendida (unidade)	**P**	0	1	0	0	1			
	R	0	1	0	0	1	**100,00**		

Manter unidades da Polícia Militar

Metas

Meta Física PPA		2008	2009	2010	2011	Total	Realizado/ Previsto(%)	Situação	Comentário
unidade atendida (unidade)	**P**	0	0	35	105	140		Concluído	
	R	0	0	35	105	140	**100,00**		

Reequipar as unidades da Polícia Militar

Metas

Meta Física PPA		2008	2009	2010	2011	Total	Realizado/ Previsto(%)	Situação	Comentário
equipamento adquirido (equipamento)	**P**	0	0	35	35	70		Concluído	
	R	0	0	35	35	70	**100,00**		

Relatório de Acompanhamento - Exercício 2011

ECAR-001A - Órgão e estrutura

SESP

2127 - Apoio Tático ao Corpo de Bombeiros

GPS: MARIA HELENA PAES (mhpaes@sesp.pr.gov.br- (041) 3313-1931)

Situação: Concluído

Análise CMA (12/03/2012):

Os resultados obtidos com o atendimento a ocorrências de bombeiros, contribuíram para atingir o objetivo proposto, ou seja, proporcionar condições de emprego imediato de pessoal e equipamentos em ações de salvamento aquático e terrestre no litoral e costa oeste, proporcionalmente aos recursos disponibilizados.

Situação: Concluído

Avaliação GPS (29/02/2012):

Foram empenhados R$ 2,28 milhões de um orçamento inicial de R$ 2,36 milhões em outras despesas correntes. Os resultados obtidos com o atendimento a ocorrências de bombeiros, contribuíram para atingir o objetivo proposto, ou seja, proporcionar condições de emprego imediato de pessoal e equipamentos em ações de salvamento aquático e terrestre no litoral e costa oeste, proporcionalmente aos recursos disponibilizados.

Recursos Orçamentário-Financeiros

valores em R$ 1,00

Categoria Econômica	Fonte	PPA Atualizado	PPA (Lei)	Programado	Recursos a Programar	Total Orçamentário	Empenhado	Processado	Pago
2008									
Correntes	Tesouro	2.310.001	2.200.000	2.310.001	0	2.310.001	1.518.153	1.325.535	1.297.535
Total 2008		2.310.001	2.200.000	2.310.001	0	2.310.001	1.518.153	1.325.535	1.297.535
2009									
Correntes	Tesouro	2.424.981	2.288.000	2.424.981	0	2.424.981	2.369.297	2.296.167	2.218.470
Total 2009		2.424.981	2.288.000	2.424.981	0	2.424.981	2.369.297	2.296.167	2.218.470
2010									
Correntes	Tesouro	2.300.000	2.379.520	2.300.000	0	2.300.000	2.071.546	2.031.986	2.028.999
Total 2010		2.300.000	2.379.520	2.300.000	0	2.300.000	2.071.546	2.031.986	2.028.999
2011									
Correntes	Tesouro	2.332.360	2.474.690	2.324.125	8.235	2.332.360	2.280.739	2.256.933	2.254.589
Total 2011		2.332.360	2.474.690	2.324.125	8.235	2.332.360	2.280.739	2.256.933	2.254.589
Total Geral		9.367.342	9.342.210	9.359.107	8.235	9.367.342	8.239.734	7.910.621	7.799.593

Produtos

Atender ocorrências de bombeiros em operações

Relatório de Acompanhamento - Exercício 2011

ECAR-001A - Órgão e estrutura

SESP

Metas

Meta Física PPA		2008	2009	2010	2011	Total	Realizado/ Previsto(%)	Situação	Comentário
ocorrência atendida	**P**	91.985	95.238	92.000	92.000	371.223		Concluído	
(ocorrência)	**R**	69.408	152.476	82.862	91.230	395.976	**106,67**		

Relatório de Acompanhamento - Exercício 2011

ECAR-001A - Órgão e estrutura

SESP

2128 - Fundo Estadual do Corpo de Bombeiros Militar do Paraná

GPS: MARIA HELENA PAES (mhpaes@sesp.pr.gov.br- (041) 3313-1931)

Situação: Concluído

Análise CMA (15/03/2012):

Os resultados obtidos com a vistoria em edificações e análise de projetos de prevenção contra incêndios com recursos do FUNCB, contribuíram para atingir o objetivo proposto, ou seja, complementar as ações de prevenção e combate a incêndios e de busca, salvamento e resgate, proporcionalmente aos recursos disponibilizados.

Situação: Concluído

Avaliação GPS (29/02/2012):

Foram empenhados R$ 15,79 milhões de um orçamento inicial de R$ 17,13 milhões em outras despesas correntes e em investimentos em equipamentos e viaturas para a atividade fim foram empenhados R$ 2,27 milhões de um orçamento inicial de R$ 17,13 com suplementação de recursos. Os resultados obtidos com a vistoria em edificações e análise de projetos de prevenção contra incêndios com recursos do FUNCB, contribuíram para atingir o objetivo proposto, ou seja, complementar as ações de prevenção e combate a incêndios e de busca, salvamento e resgate, proporcionalmente aos recursos disponibilizados.

Recursos Orçamentário-Financeiros

valores em R$ 1,00

Categoria Econômica	Fonte	PPA Atualizado	PPA (Lei)	Programado	Recursos a Programar	Total Orçamentário	Empenhado	Processado	Pago
2008									
Correntes	Tesouro	13.437.412	10.633.650	12.797.535	639.877	13.437.412	9.702.827	4.012.062	3.947.261
Capital	Tesouro	30.943.254	10.633.650	29.469.765	1.473.489	30.943.254	15.981.504	1.362.784	917.864
Total 2008		44.380.666	21.267.300	42.267.300	2.113.366	44.380.666	25.684.331	5.374.846	4.865.125
2009									
Correntes	Tesouro	12.740.700	11.025.700	12.732.565	8.135	12.740.700	10.426.555	5.197.069	5.085.598
Capital	Tesouro	21.540.700	11.025.700	21.540.700	0	21.540.700	16.012.440	10.143.027	8.143.147
Total 2009		34.281.400	22.051.400	34.273.265	8.135	34.281.400	26.438.995	15.340.096	13.228.745
2010									
Correntes	Tesouro	16.943.622	11.417.750	15.403.802	1.539.820	16.943.622	12.024.915	6.782.304	6.627.984
Capital	Tesouro	30.974.961	11.417.750	22.737.288	8.237.673	30.974.961	17.793.526	6.835.714	6.835.714
Total 2010		47.918.583	22.835.500	38.141.090	9.777.493	47.918.583	29.818.441	13.618.018	13.463.698
2011									
Correntes	Tesouro	23.226.252	11.809.800	18.846.124	4.380.128	23.226.252	15.687.536	5.845.650	5.272.768
Capital	Tesouro	21.321.809	11.809.800	11.418.185	9.903.624	21.321.809	2.271.156	356.124	198.714
Total 2011		44.548.061	23.619.600	30.264.309	14.283.752	44.548.061	17.958.692	6.201.774	5.471.482
Total Geral		171.128.710	89.773.800	144.945.964	26.182.746	171.128.710	99.900.459	40.534.734	37.029.051

SESP

Produtos

Adquirir Conjunto Desencarcerador

Metas

Meta Física PPA		2008	2009	2010	2011	Total	Realizado/ Previsto(%)	Situação	Comentário
equipamento adquirido (equipamento)	P	5	12	0	0	17			
	R	1	0	0	0	1	**5,88**		

Adquirir Viatura Leve Administrativa

Metas

Meta Física PPA		2008	2009	2010	2011	Total	Realizado/ Previsto(%)	Situação	Comentário
viatura adquirida (unidade)	P	0	0	0	0	0			
	R	0	0	0	0	0	**0,00**		

Adquirir Viatura tipo Furgão

Metas

Meta Física PPA		2008	2009	2010	2011	Total	Realizado/ Previsto(%)	Situação	Comentário
viatura adquirida (unidade)	P	0	0	0	0	0			
	R	0	0	0	0	0	**0,00**		

Adquirir embarcação tipo inflável

Metas

Meta Física PPA		2008	2009	2010	2011	Total	Realizado/ Previsto(%)	Situação	Comentário
embarcação adquirida (veículo)	P	0	0	0	0	0			
	R	0	0	0	0	0	**0,00**		

Adquirir embarcação tipo lancha de apoio médico

Metas

Meta Física PPA		2008	2009	2010	2011	Total	Realizado/ Previsto(%)	Situação	Comentário
embarcação adquirida (veículo)	P	0	1	0	0	1			
	R	0	0	0	0	0	**0,00**		

Adquirir equipamentos para a atividade fim

SESP

Metas

Meta Física PPA		2008	2009	2010	2011	Total	Realizado/ Previsto(%)	Situação	Comentário
equipamento adquirido	P	487	418	0	0	905			
(equipamento)	R	443	1.050	0	0	1.493	**164,97**		

Adquirir outros materiais permanentes

Metas

Meta Física PPA		2008	2009	2010	2011	Total	Realizado/ Previsto(%)	Situação	Comentário
equipamento adquirido	P	40	64	95	0	199			
(equipamento)	R	84	181	0	0	265	**133,17**		

Adquirir viatura leve tipo automóvel

Metas

Meta Física PPA		2008	2009	2010	2011	Total	Realizado/ Previsto(%)	Situação	Comentário
viatura adquirida (unidade)	P	0	15	0	0	15			
	R	0	0	0	0	0	**0,00**		

Adquirir viatura para Combate a Incêndios

Metas

Meta Física PPA		2008	2009	2010	2011	Total	Realizado/ Previsto(%)	Situação	Comentário
viatura adquirida (unidade)	P	7	10	0	0	17			
	R	6	6	0	0	12	**70,59**		

Adquirir viatura utilitária para Buscas e Salvamentos

Metas

Meta Física PPA		2008	2009	2010	2011	Total	Realizado/ Previsto(%)	Situação	Comentário
viatura adquirida (unidade)	P	7	10	0	0	17			
	R	1	46	0	0	47	**276,47**		

Ampliar Postos de Bombeiros

Metas

Meta Física PPA		2008	2009	2010	2011	Total	Realizado/ Previsto(%)	Situação	Comentário
Outras Obras e Instalações	P	0	0	0	0	0			

SESP

(m²)	R	0	0	0	0	0	**0,00**

Ampliar o Centro Integrado de Operações de Segurança Pública de Londrina

Metas

Meta Física PPA		2008	2009	2010	2011	Total	Realizado/ Previsto(%)	Situação	Comentário
Construção de Edifícios Públicos (m²)	P	240	0	0	0	240			
	R	0	0	0	0	0	**0,00**		

Atuar preventivamente através de vistorias técnicas em edificações

Metas

Meta Física PPA		2008	2009	2010	2011	Total	Realizado/ Previsto(%)	Situação	Comentário
vistoria realizada (edificação)	P	0	0	248.900	147.183	396.083		Concluído	
	R	0	0	230.628	109.530	340.158	**85,88**		

Concluir a piscina da Academia Policial Militar do Guatupê

Metas

Meta Física PPA		2008	2009	2010	2011	Total	Realizado/ Previsto(%)	Situação	Comentário
Construção de Obras de Domínio Público (m2)	P	0	874	874	0	1.748			
	R	0	874	874	0	1.748	**100,00**		

Construir Alojamento de Guarda Vidas

Metas

Meta Física PPA		2008	2009	2010	2011	Total	Realizado/ Previsto(%)	Situação	Comentário
Construção de Edifícios Públicos (m²)	P	0	1.200	400	400	2.000		Não realizado	Aguarda definição sobre a viabilidade da construção
	R	0	0	400	0	400	**20,00**		

Construir Centro Integrado de Operações de Segurança Pública

Metas

Meta Física PPA		2008	2009	2010	2011	Total	Realizado/ Previsto(%)	Situação	Comentário
Construção de Edifícios Públicos (m²)	P	1.000	1.000	1.200	0	3.200			
	R	0	0	1.200	0	1.200	**37,50**		

Construir Centro de Ensino e Instrução

SESP

Metas

Meta Física PPA		2008	2009	2010	2011	Total	Realizado/ Previsto(%)	Situação	Comentário
Construção de Edifícios	**P**	5.850	5.850	0	0	11.700			
Públicos (m²)	**R**	0	0	0	0	0	**0,00**		

Construir Posto de Bombeiros

Metas

Meta Física PPA		2008	2009	2010	2011	Total	Realizado/ Previsto(%)	Situação	Comentário
Construção de Edifícios	**P**	680	2.580	2.066	1.398	6.724		Realizado no Período	(*) Executado Reajuste da obra de construção da Piscina e Ginásio do Guatupê em São José dos Pinhais - Protocolo 10.789.794-1 (**) Executado - Aditivo Rede Elétrica no 1º GB/Curitiba - Protocolo 10.845.207-2
Públicos (m²)	**R**	0	0	1.732	72	1.804	**26,83**		

Construir alojamento para o Corpo de Bombeiros em Pontal do Paraná

Metas

Meta Física PPA		2008	2009	2010	2011	Total	Realizado/ Previsto(%)	Situação	Comentário
Construção de Edifícios	**P**	1.783	0	0	0	1.783			
Públicos (m²)	**R**	0	0	0	0	0	**0,00**		

Construir nova sede do Corpo de Bombeiros

Metas

Meta Física PPA		2008	2009	2010	2011	Total	Realizado/ Previsto(%)	Situação	Comentário
Construção de Edifícios	**P**	0	2.000	0	0	2.000			
Públicos (m²)	**R**	0	0	0	0	0	**0,00**		

Construir piscina de treinamento

Metas

Meta Física PPA		2008	2009	2010	2011	Total	Realizado/ Previsto(%)	Situação	Comentário
Construção de Edifícios	**P**	0	873	0	0	873			
Públicos (m²)	**R**	0	0	0	0	0	**0,00**		

SESP

Construir um heliponto elevado no Corpo de Bombeiros de Guaratuba

Metas

Meta Física PPA		2008	2009	2010	2011	Total	Realizado/ Previsto(%)	Situação	Comentário
Construção de Edifícios	**P**	788	0	0	0	788			
Públicos (m²)	**R**	0	0	0	0	0	**0,00**		

Executar obras de melhorias no Quartel Central

Metas

Meta Física PPA		2008	2009	2010	2011	Total	Realizado/ Previsto(%)	Situação	Comentário
Construção de Edifícios	**P**	4.000	4.000	0	0	8.000			
Públicos (m²)	**R**	0	0	0	0	0	**0,00**		

Executar obras de melhorias para o Corpo de Bombeiros

Metas

Meta Física PPA		2008	2009	2010	2011	Total	Realizado/ Previsto(%)	Situação	Comentário
Construção de Edifícios	**P**	90	200	0	0	290			
Públicos (m²)	**R**	0	0	0	0	0	**0,00**		

Prevenir e atender ocorrências de bombeiros

Metas

Meta Física PPA		2008	2009	2010	2011	Total	Realizado/ Previsto(%)	Situação	Comentário
ocorrência atendida	**P**	0	0	241.100	175.967	417.067		Concluído	
(ocorrência)	**R**	0	0	117.753	115.655	233.408	**55,96**		

Realizar obras no Quartel do Corpo de Bombeiros de São José dos Pinhais

Metas

Meta Física PPA		2008	2009	2010	2011	Total	Realizado/ Previsto(%)	Situação	Comentário
Construção de Edifícios	**P**	0	2.392	0	0	2.392			
Públicos (m2)	**R**	0	0	0	0	0	**0,00**		

Realizar projetos e obras para construção do Quartel do Corpo de Bombeiros de Matinhos

Metas

Meta Física PPA	2008	2009	2010	2011	Total	Realizado/ Previsto(%)	Situação	Comentário

SESP

Construção de Edifícios	P	3.842	0	0	0	3.842	
Públicos (m²)	R	0	0	0	0	0	**0,00**

Realizar projetos e obras para implantação de heliponto no Corpo de Bombeiros de Guaratuba

Metas

Meta Física PPA		2008	2009	2010	2011	Total	Realizado/ Previsto(%)	Situação	Comentário
Construção de Edifícios	P	788	0	0	0	788			
Públicos (m²)	R	0	0	0	0	0	**0,00**		

Reconstruir Posto de Bombeiros na CIC

Metas

Meta Física PPA		2008	2009	2010	2011	Total	Realizado/ Previsto(%)	Situação	Comentário
Construção de Edifícios	P	1.000	1.000	0	0	2.000			
Públicos (m²)	R	0	0	0	0	0	**0,00**		

Reformar e Ampliar Postos de Bombeiros

Metas

Meta Física PPA		2008	2009	2010	2011	Total	Realizado/ Previsto(%)	Situação	Comentário
Construção de Edifícios	P	0	0	334	334	668		Não realizado	Construção adiada
Públicos (m²)	R	0	0	0	0	0	**0,00**		

Reformar e ampliar o Quartel do Corpo de Bombeiros de Apucarana

Metas

Meta Física PPA		2008	2009	2010	2011	Total	Realizado/ Previsto(%)	Situação	Comentário
Construção de Edifícios	P	0	1.092	0	0	1.092			
Públicos (m2)	R	0	0	0	0	0	**0,00**		

Vistoriar edificações e analisar projetos

Metas

Meta Física PPA		2008	2009	2010	2011	Total	Realizado/ Previsto(%)	Situação	Comentário
vistoria realizada (edificação)	P	196.000	205.775	0	0	401.775			
	R	221.739	235.214	0	0	456.953	**113,73**		

Relatório de Acompanhamento - Exercício 2011

ECAR-001A - Órgão e estrutura

SESP

2129 - Gerenciamento da Estrutura Administrativa do DETRAN

GPS: MARIA HELENA PAES (mhpaes@sesp.pr.gov.br- (041) 3313-1931)

Situação: Concluído

Análise CMA (15/03/2012):

Os resultados obtidos com a emissão de carteiras de habilitação, certificados de registro e licenciamento de veículos, realização de auditorias em centros de formação de condutores, com a aquisição de equipamentos, com a realização de cursos de reciclagem, contribuíram para atingir o objetivo proposto, ou seja, dinamizar os serviços prestados aos usuários do sistema de trânsito.
A Ação inclui a manutenção da estrutura administrativa da unidade.
Não foram adquiridos veículos e imóveis nesta atividade.

Situação: Concluído

Avaliação GPS (29/02/2012):

Foram empenhados R$ 187,14 milhões de um orçamento inicial de R$ 208,47 milhões em outras despesas correntes. Foram empenhados R$ 48,19 milhões com despesas correspondentes à folha de pagamento da unidade e R$ 2,13 milhões em investimentos de um orçamento inicial de R$ 75,09 milhões. Os resultados obtidos com a emissão de carteiras de habilitação, certificados de registro e licenciamento de veículos, realização de auditorias em centros de formação de condutores, com a aquisição de equipamentos, com a realização de cursos de reciclagem, contribuíram para atingir o objetivo proposto, ou seja, dinamizar os serviços prestados aos usuários do sistema de trânsito. A atividade inclui a manutenção da estrutura administrativa da unidade. Não foram adquiridos veículos e imóveis nesta atividade.

Recursos Orçamentário-Financeiros

valores em R$ 1,00

Categoria Econômica	Fonte	PPA Atualizado	PPA (Lei)	Programado	Recursos a Programar	Total Orçamentário	Empenhado	Processado	Pago
2008									
Correntes	Outras Fontes	212.888.286	197.790.410	212.391.121	497.165	212.888.286	164.939.527	127.622.085	125.768.783
Capital	Tesouro	33.600	0	0	33.600	33.600	0	0	0
	Outras Fontes	20.065.000	14.065.000	14.065.000	6.000.000	20.065.000	6.253.588	975.845	975.845
Total 2008		232.986.886	211.855.410	226.456.121	6.530.765	232.986.886	171.193.115	128.597.930	126.744.628
2009									
Correntes	Outras Fontes	245.829.908	209.189.050	228.834.143	16.995.765	245.829.908	181.174.753	149.701.228	149.701.228
Capital	Outras Fontes	28.065.000	12.165.000	26.055.000	2.010.000	28.065.000	12.868.085	1.788.841	1.788.841
Total 2009		273.894.908	221.354.050	254.889.143	19.005.765	273.894.908	194.042.838	151.490.069	151.490.069
2010									
Correntes	Outras Fontes	269.562.000	215.655.520	235.197.750	34.364.250	269.562.000	208.702.638	177.360.486	177.360.486
Capital	Outras Fontes	76.986.000	17.115.000	38.134.000	38.852.000	76.986.000	17.180.885	4.479.939	4.479.939
Total 2010		346.548.000	232.770.520	273.331.750	73.216.250	346.548.000	225.883.523	181.840.425	181.840.425

Relatório de Acompanhamento - Exercício 2011

SESP

Categoria Econômica	Fonte	PPA Atualizado	PPA (Lei)	Programado	Recursos a Programar	Total Orçamentário	Empenhado	Processado	Pago
2011									
Correntes	Outras Fontes	292.583.652	225.146.990	257.819.851	34.763.801	292.583.652	235.238.445	203.575.744	203.575.744
Capital	Outras Fontes	81.251.106	17.615.000	25.385.000	55.866.106	81.251.106	2.059.929	596.585	596.585
Total 2011		373.834.758	242.761.990	283.204.851	90.629.907	373.834.758	237.298.374	204.172.329	204.172.329
Total Geral		1.227.264.552	908.741.970	1.037.881.865	189.382.687	1.227.264.552	828.417.850	666.100.753	664.247.451

Produtos

Adquirir equipamentos de projeção e sonorização

Metas

Meta Física PPA		2008	2009	2010	2011	Total	Realizado/ Previsto(%)	Situação	Comentário
equipamento adquirido	**P**	13	200	0	0	213			
(equipamento)	**R**	19	68	0	0	87	**40,85**		

Adquirir equipamentos diversos para o DETRAN/PR

Metas

Meta Física PPA		2008	2009	2010	2011	Total	Realizado/ Previsto(%)	Situação	Comentário
equipamento adquirido	**P**	100	500	0	1.200	1.800		Concluído	
(equipamento)	**R**	2.872	2.146	0	1.436	6.454	**358,56**		

Adquirir imóveis para ampliação das atividades do DETRAN/PR

Metas

Meta Física PPA		2008	2009	2010	2011	Total	Realizado/ Previsto(%)	Situação	Comentário
terreno adquirido (m²)	**P**	0	0	10.000	0	10.000			
	R	0	0	0	0	0	**0,00**		

Adquirir imóveis para o DETRAN/PR

Metas

Meta Física PPA		2008	2009	2010	2011	Total	Realizado/ Previsto(%)	Situação	Comentário
terreno adquirido (m²)	**P**	0	0	6.000	50.000	56.000		Concluído	
	R	0	0	6.000	0	6.000	**10,71**		

Adquirir terreno

Relatório de Acompanhamento - Exercício 2011

ECAR-001A - Órgão e estrutura

SESP

Metas

Meta Física PPA		2008	2009	2010	2011	Total	Realizado/ Previsto(%)	Situação	Comentário
terreno adquirido (m²)	P	0	10.000	0	0	10.000			
	R	0	0	0	0	0	**0,00**		

Adquirir veículos para desenvolvimento de atividades do DETRAN/PR

Metas

Meta Física PPA		2008	2009	2010	2011	Total	Realizado/ Previsto(%)	Situação	Comentário
viatura adquirida (unidade)	P	36	70	0	170	276		Concluído	
	R	53	2	0	0	55	**19,93**		

Ampliar unidade de atendimento a usuários do DETRAN/PR

Metas

Meta Física PPA		2008	2009	2010	2011	Total	Realizado/ Previsto(%)	Situação	Comentário
Construção de Edifícios Públicos (m²)	P	682	5.330	0	0	6.012			
	R	0	620	0	0	620	**10,31**		

Analisar processos de infrações de trânsito

Metas

Meta Física PPA		2008	2009	2010	2011	Total	Realizado/ Previsto(%)	Situação	Comentário
análise realizada (análise)	P	0	0	120.000	600.000	720.000		Concluído	
	R	0	0	600.000	68.891	668.891	**92,90**		

Atender convênio com a Polícia Militar do Paraná - PMPR

Metas

Meta Física PPA		2008	2009	2010	2011	Total	Realizado/ Previsto(%)	Situação	Comentário
convênio mantido (convênio)	P	0	1	1	1	3		Concluído	
	R	0	1	1	1	3	**100,00**		

Concluir obra referente a 90ª CIRETRAN

Metas

Meta Física PPA		2008	2009	2010	2011	Total	Realizado/ Previsto(%)	Situação	Comentário
Construção de Edifícios	P	0	0	620	620	1.240		Não realizado	Obra não concluída neste

SESP

Públicos (m²)	**R**	0	0	0	0	0	**0,00**		exercício

Construir unidade de atendimento a usuários do DETRAN/PR

Metas

Meta Física PPA		2008	2009	2010	2011	Total	Realizado/ Previsto(%)	Situação	Comentário
Construção de Edifícios	**P**	5.668	3.360	0	14.600	23.628		Concluído	
Públicos (m²)	**R**	0	0	0	2.200	2.200	**9,31**		

Construir unidades para vistoria veicular nas CIRETRANS

Metas

Meta Física PPA		2008	2009	2010	2011	Total	Realizado/ Previsto(%)	Situação	Comentário
Construção de Edifícios	**P**	0	0	30.600	12.000	42.600		Concluído	
Públicos (m²)	**R**	0	0	878	10	888	**2,08**		

Construir, ampliar e reformar unidades de atendimento a usuários do DETRAN/PR

Metas

Meta Física PPA		2008	2009	2010	2011	Total	Realizado/ Previsto(%)	Situação	Comentário
Construção de Edifícios	**P**	0	0	4.200	3.200	7.400		Não realizado	Não realizado no exercício
Públicos (m²)	**R**	0	0	4.200	0	4.200	**56,76**		

Emitir Carteira Nacional de Habilitação

Metas

Meta Física PPA		2008	2009	2010	2011	Total	Realizado/ Previsto(%)	Situação	Comentário
carteira expedida (carteira/mil)	**P**	0	1.000	0	0	1.000			
	R	0	1.139.895	0	0	1.139.895	**113989,50**		

Emitir Carteira Nacional de Habilitação - CNH

Metas

Meta Física PPA		2008	2009	2010	2011	Total	Realizado/ Previsto(%)	Situação	Comentário
carteira de habilitação (carteira)	**P**	0	0	999.999	999.999	1.999.998		Concluído	
	R	0	0	1.095	1.100.640	1.101.735	**55,09**		

Emitir Carteira de Habilitação de Condutor - CNH

Relatório de Acompanhamento - Exercício 2011

ECAR-001A - Órgão e estrutura

SESP

Metas

Meta Física PPA		2008	2009	2010	2011	Total	Realizado/ Previsto(%)	Situação	Comentário
carteira de habilitação (carteira)	P	850.000	0	0	0	850.000			
	R	1.063.762	0	0	0	1.063.762	**125,15**		

Emitir Certificados de Registro de Veículos - CRV

Metas

Meta Física PPA		2008	2009	2010	2011	Total	Realizado/ Previsto(%)	Situação	Comentário
certificado/registro de veículo (certificado/mil)	P	1.950	1.000	999.999	999.999	2.002.948		Concluído	
	R	1.846.732	2.456.223	1.889	1.596.211	5.901.055	**294,62**		

Emitir Certificados de Registro e Licenciamento de Veículos - CRLV

Metas

Meta Física PPA		2008	2009	2010	2011	Total	Realizado/ Previsto(%)	Situação	Comentário
certificado/registro de veículo (certificado/mil)	P	3.850	1.000	999.999	999.999	2.004.848		Concluído	
	R	2.978.725	3.189.960	3.492	2.722.317	8.894.494	**443,65**		

Implantar projeto de Sistema de Vigilância Eletrônica

Metas

Meta Física PPA		2008	2009	2010	2011	Total	Realizado/ Previsto(%)	Situação	Comentário
equipamento adquirido (equipamento)	P	105	105	0	0	210			
	R	0	0	0	0	0	**0,00**		

Manter a estrutura básica do DETRAN/PR

Metas

Meta Física PPA		2008	2009	2010	2011	Total	Realizado/ Previsto(%)	Situação	Comentário
equipamento adquirido (equipamento)	P	0	0	1.600	0	1.600			
	R	0	0	350	0	350	**21,88**		

Participar da Operação Verão

Metas

Meta Física PPA		2008	2009	2010	2011	Total	Realizado/ Previsto(%)	Situação	Comentário
operação realizada (operação)	P	2	0	2	0	4			

SESP

	R	2	0	2	0	4	**100,00**

Realizar curso de reciclagem de condutor infrator à legislação de trânsito

Metas

Meta Física PPA		2008	2009	2010	2011	Total	Realizado/ Previsto(%)	Situação	Comentário
curso/direção e reciclagem/condutor (aluno)	P	0	0	0	20.700	20.700		Concluído	
	R	0	0	0	57.933	57.933	**279,87**		

Realizar curso de treinamento e atualização

Metas

Meta Física PPA		2008	2009	2010	2011	Total	Realizado/ Previsto(%)	Situação	Comentário
curso realizado (curso)	P	670	670	0	100	1.440		Concluído	
	R	1.280	737	0	0	2.017	**140,07**		

Realizar cursos de Gestão de Pessoas

Metas

Meta Física PPA		2008	2009	2010	2011	Total	Realizado/ Previsto(%)	Situação	Comentário
curso de capacitação (pessoa)	P	0	1.500	0	0	1.500			
	R	0	0	0	0	0	**0,00**		

Realizar inspeção em Centro de Formação de Condutor

Metas

Meta Física PPA		2008	2009	2010	2011	Total	Realizado/ Previsto(%)	Situação	Comentário
inspeção executada (unidade)	P	200	200	200	100	700		Concluído	
	R	130	82	275	647	1.134	**162,00**		

Realizar inspeções administrativas e operacionais, instaurando processos disciplinares

Metas

Meta Física PPA		2008	2009	2010	2011	Total	Realizado/ Previsto(%)	Situação	Comentário
inspeção executada (unidade)	P	300	300	0	0	600			
	R	34	58	0	0	92	**15,33**		

Realizar leilão de veículos

SESP

Metas

Meta Física PPA		2008	2009	2010	2011	Total	Realizado/ Previsto(%)	Situação	Comentário
veículos leiloados (leilão)	**P**	0	0	2	10	12		Concluído	
	R	0	0	9	12	21	**175,00**		

Realizar obras de reformas nas edificações do BPTRAN/PMPR

Metas

Meta Física PPA		2008	2009	2010	2011	Total	Realizado/ Previsto(%)	Situação	Comentário
Construção de Edifícios Públicos (m²)	**P**	0	0	620	1.260	1.880		Não realizado	Não foram realizadas reformas nas edificações do BPTRAN/PMPR neste exercício
	R	0	0	0	0	0	**0,00**		

Realizar obras de reparos e manutenção

Metas

Meta Física PPA		2008	2009	2010	2011	Total	Realizado/ Previsto(%)	Situação	Comentário
Construção de Edifícios Públicos (m²)	**P**	0	2.620	0	0	2.620			
	R	0	2.000	0	0	2.000	**76,34**		

Realizar obras para o DETRAN/PR e BPTRAN/PM

Metas

Meta Física PPA		2008	2009	2010	2011	Total	Realizado/ Previsto(%)	Situação	Comentário
Construção de Edifícios Públicos (m²)	**P**	0	620	0	0	620			
	R	0	0	0	0	0	**0,00**		

Realizar palestras educativas de trânsito no âmbito estadual

Metas

Meta Física PPA		2008	2009	2010	2011	Total	Realizado/ Previsto(%)	Situação	Comentário
palestra realizada (pessoa)	**P**	1.000	0	0	0	1.000			
	R	15.000.000	0	0	0	15.000.000	**1500000,00**		

Realizar reformas e ampliação para a 17ª CIRETRAN

Metas

Meta Física PPA	2008	2009	2010	2011	Total	Realizado/	Situação	Comentário

Relatório de Acompanhamento - Exercício 2011

ECAR-001A - Órgão e estrutura

SESP

							Previsto(%)
Construção de Edifícios	**P**	0	0	500	0	500	
Públicos (m²)	**R**	0	0	0	0	0	**0,00**

Relatório de Acompanhamento - Exercício 2011

ECAR-001A - Órgão e estrutura

SESP

2130 - Fundo de Reequipamento de Trânsito

GPS: MARIA HELENA PAES (mhpaes@sesp.pr.gov.br- (041) 3313-1931)

Situação: Concluído

Análise CMA (15/03/2012):

O objetivo de prover recursos para o reaparelhamento e o custeio das ações de trânsito, não foi atingido nesta atividade.

Situação: Concluído

Avaliação GPS (29/02/2012):

Foram empenhados R$ 0,15 milhões de um orçamento inicial de R$ 4,87 milhões em outras despesas correntes. Não houve empenhos em investimentos para um orçamento inicial de R$ 3,80 milhões. Foram empenhados somente R$ 0,08 milhões em despesas com pessoal. O objetivo de prover recursos para o reaparelhamento e o custeio das ações de trânsito, não foi atingido nesta atividade.

Recursos Orçamentário-Financeiros

valores em R$ 1,00

Categoria Econômica	Fonte	PPA Atualizado	PPA (Lei)	Programado	Recursos a Programar	Total Orçamentário	Empenhado	Processado	Pago
2008									
Correntes	Outras Fontes	4.426.080	4.426.080	3.230.010	1.196.070	4.426.080	90.139	90.139	83.797
Capital	Outras Fontes	7.940.000	7.940.000	7.940.000	0	7.940.000	0	0	0
Total 2008		12.366.080	12.366.080	11.170.010	1.196.070	12.366.080	90.139	90.139	83.797
2009									
Correntes	Outras Fontes	6.631.880	4.445.880	212.820	6.419.060	6.631.880	109.368	109.368	109.368
Capital	Tesouro	0	0	0	0	0	0	0	0
	Outras Fontes	6.360.000	8.546.000	3.132.650	3.227.350	6.360.000	0	0	0
Total 2009		12.991.880	12.991.880	3.345.470	9.646.410	12.991.880	109.368	109.368	109.368
2010									
Correntes	Outras Fontes	7.353.107	4.684.550	6.489.732	863.375	7.353.107	4.297.478	167.849	167.849
Capital	Outras Fontes	5.493.140	8.959.400	5.370.640	122.500	5.493.140	0	0	0
Total 2010		12.846.247	13.643.950	11.860.372	985.875	12.846.247	4.297.478	167.849	167.849
2011									
Correntes	Outras Fontes	5.071.316	4.717.630	391.716	4.679.600	5.071.316	226.271	177.970	177.970
Capital	Outras Fontes	3.801.544	9.556.000	2.000.000	1.801.544	3.801.544	0	0	0
Total 2011		8.872.860	14.273.630	2.391.716	6.481.144	8.872.860	226.271	177.970	177.970
Total Geral		47.077.067	53.275.540	28.767.568	18.309.499	47.077.067	4.723.256	545.327	538.985

SESP

Produtos

Adquirir câmeras fotográficas e multimídia

Metas

Meta Física PPA		2008	2009	2010	2011	Total	Realizado/ Previsto(%)	Situação	Comentário
equipamento adquirido	**P**	115	0	0	0	115			
(equipamento)	**R**	0	0	0	0	0	**0,00**		

Adquirir equipamentos

Metas

Meta Física PPA		2008	2009	2010	2011	Total	Realizado/ Previsto(%)	Situação	Comentário
equipamento adquirido	**P**	0	0	0	90	90		Não realizado	Os equipamentos para o Detran foram adquiridos com recursos previstos na atividade 2129
(equipamento)	**R**	0	0	0	0	0	**0,00**		

Adquirir equipamentos de vídeo, foto e som

Metas

Meta Física PPA		2008	2009	2010	2011	Total	Realizado/ Previsto(%)	Situação	Comentário
equipamento adquirido	**P**	0	10	10	0	20			
(equipamento)	**R**	0	0	0	0	0	**0,00**		

Adquirir equipamentos de informática

Metas

Meta Física PPA		2008	2009	2010	2011	Total	Realizado/ Previsto(%)	Situação	Comentário
equipamento adquirido	**P**	0	10	0	0	10			
(equipamento)	**R**	0	0	0	0	0	**0,00**		

Adquirir equipamentos para o Sistema de Execução e Controle

Metas

Meta Física PPA		2008	2009	2010	2011	Total	Realizado/ Previsto(%)	Situação	Comentário
equipamento adquirido	**P**	0	0	6	0	6			
(equipamento)	**R**	0	0	0	0	0	**0,00**		

Adquirir etilômetros e equipamentos operacionais

SESP

Metas

Meta Física PPA		2008	2009	2010	2011	Total	Realizado/ Previsto(%)	Situação	Comentário
equipamento adquirido	**P**	110	0	0	0	110			
(equipamento)	**R**	0	0	0	0	0	**0,00**		

Adquirir rádios VHF

Metas

Meta Física PPA		2008	2009	2010	2011	Total	Realizado/ Previsto(%)	Situação	Comentário
equipamento adquirido	**P**	110	0	0	0	110			
(equipamento)	**R**	0	0	0	0	0	**0,00**		

Adquirir veículos

Metas

Meta Física PPA		2008	2009	2010	2011	Total	Realizado/ Previsto(%)	Situação	Comentário
viatura adquirida (unidade)	**P**	0	13	79	39	131		Não realizado	Não foram adquiridos veículos para o Detran com recursos desta atividade
	R	0	0	0	0	0	**0,00**		

Adquirir veículos e motocicletas

Metas

Meta Física PPA		2008	2009	2010	2011	Total	Realizado/ Previsto(%)	Situação	Comentário
viatura adquirida (unidade)	**P**	110	0	0	0	110			
	R	0	0	0	0	0	**0,00**		

Implementar e otimizar sistemas de controle nas áreas de habilitação e veículos

Metas

Meta Física PPA		2008	2009	2010	2011	Total	Realizado/ Previsto(%)	Situação	Comentário
ação integrada (projeto)	**P**	0	4	2	0	6			
	R	0	0	0	0	0	**0,00**		

Participar e realizar ações de educação para o trânsito

Metas

Meta Física PPA		2008	2009	2010	2011	Total	Realizado/ Previsto(%)	Situação	Comentário

SESP

evento realizado (participante)	**P**	0	0	0	999.999	999.999		Não realizado	As ações de educação para a trânsito foram realizadas com recursos do projeto 1218
	R	0	0	0	0	0	**0,00**		

Promover palestras, seminários e campanhas de educação e segurança no trânsito

Metas

Meta Física PPA		2008	2009	2010	2011	Total	Realizado/ Previsto(%)	Situação	Comentário
evento realizado (evento)	**P**	0	40	12	0	52			
	R	0	7.824	0	0	7.824	**15046,15**		

Realizar a sinalização viária em municípios

Metas

Meta Física PPA		2008	2009	2010	2011	Total	Realizado/ Previsto(%)	Situação	Comentário
sinalização viária (plano)	**P**	0	9	43	20	72		Não realizado	Não foram realizadas ações de sinalização viária com recursos desta atividade
	R	0	0	41	0	41	**56,94**		

Realizar projetos voltados à fiscalização de ações

Metas

Meta Física PPA		2008	2009	2010	2011	Total	Realizado/ Previsto(%)	Situação	Comentário
ação integrada (projeto)	**P**	0	1	1	0	2			
	R	0	0	0	0	0	**0,00**		

Relatório de Acompanhamento - Exercício 2011

ECAR-001A - Órgão e estrutura

SESP

2557 - Controle Interno da Polícia Civil

GPS: MARIA HELENA PAES (mhpaes@sesp.pr.gov.br- (041) 3313-1931)

Situação: Concluído

Análise CMA (12/03/2012):

Os resultados obtidos com a realização de correições em procedimentos administrativos e penais, de inspeções nas unidades da polícia civil e com a instauração de procedimentos administrativos e penais envolvendo policiais civis, contribuíram para atingir o objetivo proposto, ou seja, executar as atividades de correição em todas as unidades policiais civis, proporcionalmente aos recursos disponibilizados.
A Ação inclui a manutenção da estrutura administrativa da unidade.
As despesas com a folha de pagamento do pessoal correram a conta da Ação 2110.

Situação: Concluído

Avaliação GPS (29/02/2012):

Foram empenhados R$ 0,61 milhões de um orçamento inicial de R$ 0,92 milhões em outras despesas correntes. Os resultados obtidos com a realização de correições em procedimentos administrativos e penais, de inspeções nas unidades da polícia civil e com a instauração de procedimentos administrativos e penais envolvendo policiais civis, contribuíram para atingir o objetivo proposto, ou seja, executar as atividades de correição em todas as unidades policiais civis, proporcionalmente aos recursos disponibilizados. A atividade inclui a manutenção da estrutura administrativa da unidade. As despesas com a folha de pagamento do pessoal correram a conta da atividade 2110.

Recursos Orçamentário-Financeiros

valores em R$ 1,00

Categoria Econômica	Fonte	PPA Atualizado	PPA (Lei)	Programado	Recursos a Programar	Total Orçamentário	Empenhado	Processado	Pago
2008									
Correntes	Tesouro	945.000	900.000	900.000	45.000	945.000	776.245	751.994	742.492
Total 2008		945.000	900.000	900.000	45.000	945.000	776.245	751.994	742.492
2009									
Correntes	Tesouro	695.646	936.000	695.646	0	695.646	681.634	676.655	614.522
Total 2009		695.646	936.000	695.646	0	695.646	681.634	676.655	614.522
2010									
Correntes	Tesouro	950.000	973.440	950.000	0	950.000	897.898	834.589	822.207
Total 2010		950.000	973.440	950.000	0	950.000	897.898	834.589	822.207
2011									
Correntes	Tesouro	695.584	1.012.380	667.825	27.759	695.584	614.797	593.806	574.692
Total 2011		695.584	1.012.380	667.825	27.759	695.584	614.797	593.806	574.692
Total Geral		3.286.230	3.821.820	3.213.471	72.759	3.286.230	2.970.574	2.857.043	2.753.913

SESP

Produtos

Cadastrar inquéritos policiais instaurados

Metas

Meta Física PPA		2008	2009	2010	2011	Total	Realizado/ Previsto(%)	Situação	Comentário
inquérito policial cadastrado (unidade)	P	10.000	10.000	15.000	12.000	47.000		Concluído	
	R	25	7.000	12	8.000	15.037	**31,99**		

Instaurar procedimentos administrativos e penais envolvendo policiais civis

Metas

Meta Física PPA		2008	2009	2010	2011	Total	Realizado/ Previsto(%)	Situação	Comentário
procedimento instaurado (unidade)	P	460	460	466	685	2.071		Concluído	
	R	351	280	423	372	1.426	**68,86**		

Realizar correições em procedimentos administrativos e penais

Metas

Meta Física PPA		2008	2009	2010	2011	Total	Realizado/ Previsto(%)	Situação	Comentário
correição executada (unidade)	P	10.095	10.120	27.500	28.000	75.715		Concluído	
	R	272	8.569	12.609	8.008	29.458	**38,91**		

Realizar inspeções administrativas nas Unidades da Polícia Civil

Metas

Meta Física PPA		2008	2009	2010	2011	Total	Realizado/ Previsto(%)	Situação	Comentário
inspeção executada (unidade)	P	5.095	10.121	145	128	15.489		Concluído	
	R	393	8.065	106	51	8.615	**55,62**		

Relatório de Acompanhamento - Exercício 2011

ECAR-001A - Órgão e estrutura

SEJU

2235 - Fundo Estadual Antidrogas - FEA

GPS: MARIA SIRLENE ZIETEK (msirlene@seju.pr.gov.br- ( ))

Situação: Sem execução orçamentária

Análise CMA (07/03/2012):

O Fundo Estadual Antidrogas (FEA) será totalmente modificado.

Situação: Sem execução orçamentária

Avaliação GPS (13/02/2012):

O Fundo Estadual Antidrogas - FEA, vai ser modificado.

Pontos Problemáticos:

N/I

Recursos Orçamentário-Financeiros

valores em R$ 1,00

Categoria Econômica	Fonte	PPA Atualizado	PPA (Lei)	Programado	Recursos a Programar	Total Orçamentário	Empenhado	Processado	Pago
2008									
Correntes	Outras Fontes	94.430	94.430	0	94.430	94.430	0	0	0
Capital	Outras Fontes	77.570	77.570	0	77.570	77.570	0	0	0
Total 2008		172.000	172.000	0	172.000	172.000	0	0	0
2009									
Correntes	Tesouro	400.000	0	0	400.000	400.000	0	0	0
	Outras Fontes	97.260	97.260	0	97.260	97.260	0	0	0
Capital	Outras Fontes	79.890	79.890	0	79.890	79.890	0	0	0
Total 2009		577.150	177.150	0	577.150	577.150	0	0	0
2010									
Correntes	Outras Fontes	0	100.180	0	0	0	0	0	0
Capital	Outras Fontes	0	82.290	0	0	0	0	0	0
Total 2010		0	182.470	0	0	0	0	0	0
2011									
Correntes	Outras Fontes	0	100.650	0	0	0	0	0	0
Capital	Outras Fontes	0	82.540	0	0	0	0	0	0
Total 2011		0	183.190	0	0	0	0	0	0
Total Geral		749.150	714.810	0	749.150	749.150	0	0	0

SEJU

2249 - Assistência Jurídica aos Economicamente Necessitados - Defensoria Pública

GPS: MARIA SIRLENE ZIETEK (msirlene@seju.pr.gov.br- ( ))

Situação: Realizado no Período

Análise CMA (07/03/2012):

A Defensoria Pública do Paraná foi criada pela Lei Complementar Estadual nº 55, em 04 de fevereiro de 1991, e após 20 anos foi regulamentada por meio da Lei Orgânica da Defensoria Pública do Estado do Paraná - Lei Complementar nº 136, de 19 de maio de 2011, que contempla a criação da carreira de Defensor Público, com 333 cargos de Defensores Públicos e garante a distribuição de pelo menos um profissional para cada Comarca do Estado.
Realizado o processo de opção pela Carreira de Defensor Público do Estado do Paraná, pelo qual 10 servidores integrantes da Carreira Especial de Advogados do Estado que, homologados pelo Governador do Estado, tornaram-se os primeiros Defensores Públicos do Estado do Paraná, sendo também escolhida a primeira Defensora Pública-Geral do Estado, conforme previsto em Lei, que tomou posse no dia 25 de outubro de 2011.
Como primeira ação foi realizada a contratação, por meio de teste seletivo, 150 Assessores de Estabelecimentos Penais, responsáveis pelo mapeamento da situação dos 30 mil presos em todos os estabelecimentos prisionais do Paraná, promovendo o atendimento permanente da situação carcerária de milhares de presos pobres, o que resultará com certeza na diminuição da superlotação carcerária no Estado. Cada Assessor assumirá 200 presos e preparará um relatório detalhado sobre a situação de cada um, para que os Defensores Públicos que forem contratados iniciem os respectivos processos de acompanhamento. Para auxiliar nesta tarefa foi elaborado Manual de Práticas Jurídicas e a capacitação destes assessores, na expectativa de apoiar os procedimentos e a atuação.
No cumprimento da sua função institucional de assistência jurídica e judiciária gratuita aos economicamente necessitados, em todas as instâncias e tribunas, planejando e executando a política de assistência judiciária em todo o Estado do Paraná, realizou em 2011 as seguintes ações:
1. Atendimento nas áreas Cível e de Família - atendeu mais de 40.000 processos judiciais (cível e família).
Processos Distribuídos - realizados mais de 9.000 atendimentos judiciais e extrajudiciais (Vara de Família - 5.728, Varas Cíveis - 893, Vara de Registros Públicos - 234; Varas da Fazenda Pública - 256, Juizados Especiais Cíveis - 1.287, Orientações em Geral - 1.201).
2. Atendimentos na Área Criminal - cerca de 15.743 processos atendidos pela Defensoria Pública e, segundo estimativas, 2/3 de todos os processos em trâmite perante a Justiça Criminal são representados pela Instituição.
3. Atendimentos em Varas Especializadas - em sua atuação junto as Varas da Infância e Juventude; de Delitos de Trânsito; da Violência Doméstica, Adolescente Infratores; Infância e Juventude, a Defensoria Pública presta atendimento a cerca de 2/3 de todos os casos em trâmite perante estas Varas.
4. Projeto Paraná em Ação, Operação Litoral dos Juizados Especiais - projetos em caráter voluntário, desenvolvidos em sua grande maioria nos finas de semana e em diversos Municípios do Estado, resultando no atendimento de mais de 6.000 pessoas.
5. Solicitação de Documentos - atendidas cerca de 534 solicitações para Serventias Notariais e Registrais de todo o Brasil, incluindo documentos de Antecedentes Criminais, 2ªs Vias de Certidões de Casamento, de Nascimento, de Óbito, Certidão de Imóvel, Procuração por Instrumento Público e Solicitação de Extratos Bancários para fins de Alvará Judicial.
6. Atendimento Psicológico e de Serviço Social - com atendimento permanente ao público e com uma média de 300 pessoas ao dia, são realizados trabalhos no âmbito da promoção, da divulgação e da defesa dos direitos da cidadania, além da realização de visitas in loco, empreendidas por assistentes sociais, em caso de urgência, a fim de se anexar aos processos relatórios com parecer social sobre condições de moradia, entre outras. Ainda sobre a contribuição para a tramitação de processos, existe o apoio oferecido pelos psicólogos do órgão, que prestam atendimento a alguns dos assistidos e os acompanham até a finalização do processo ou enquanto se fizer necessário.
A Defensoria Pública conta ainda com dois psicólogos que atendem a demanda do Juizado da Violência Doméstica e ainda a demanda quando solicitada, da Vara de Família; 100 estagiários (estudantes de direito, ensino médio e menor aprendiz) auxiliam os Defensores Públicos.
Foram adquiridos 580 computadores, 07 veículos , bebedouros e mobiliários para a Defensoria Pública.

SEJU

Situação: Realizado no Período

Avaliação GPS (22/02/2012):

A Defensoria Pública do Paraná foi criada pela Lei Complementar Estadual nº 55, em 04 de fevereiro de 1991, foi regulamentar após 20 anos, por meio da Lei Orgânica da Defensoria Pública do Estado do Paraná - Lei Complementar nº 136, de 19 de maio de 2011, honrando o compromisso estabelecido no Plano de Metas de Governo para 2011-2014 e consolida o direito à assistência jurídica integral e gratuita àqueles cidadãos que comprovem insuficiência de recursos para sua defesa.
A Lei Complementar contempla a criação da carreira de Defensor Público, com 333 cargos de Defensores Públicos e garantida a distribuição de pelo menos um profissional para cada Comarca do Estado.
Realizado o processo de opção pela Carreira de Defensor Público do Estado do Paraná, onde 10 Servidores integrantes da Carreira Especial de Advogados do Estado foram homologados pelo Srº Governador do Estado, e tornaram-se os primeiros Defensores Públicos do Estado do Paraná, sendo também escolhida a primeira Defensora Público-Geral do Estado do Paraná, conforme previsto em Lei, que tomou posse no dia 25 de outubro de 2011.
Como primeira ação foi realizada a contratação, por meio de teste seletivo, 150 Assessores de Estabelecimentos Penais, responsáveis pelo mapeamento da situação dos 30 mil presos em todos os estabelecimentos prisionais do Paraná, promovendo o atendimento permanente da situação carcerária de milhares de presos pobres, o que resultará com certeza na diminuição da superlotação carcerária no Estado. Cada Assessor assumirá 200 presos e preparará um relatório detalhado sobre a situação de cada um, para que os Defensores Públicos que forem contratados iniciem os respectivos processos de acompanhamento. Para auxiliar nesta tarefa foi elaborado Manual de Práticas Jurídicas e a capacitação destes assessores, na expectativa de apoiar os procedimentos e a atuação.
A Defensoria Pública realizou em 2011 as ações relacionadas abaixo, no cumprimento da sua função institucional de assistência jurídica e judiciária gratuita aos economicamente necessitados, em todas as instâncias e tribunas, planejando e executando a política de assistência judiciária em todo o Estado do Paraná.
Atendimento nas áreas Cível e de Família - atualmente, a Defensoria, contando com 10 (dez) Defensores Públicos; 10 (dez) Advogados do Quadro Especial de Advogados; 150 (cento e cinqüenta) Assessores Jurídicos atendeu mais de 40.000 processos judiciais (cível e família);
Processos Distribuídos - em 2011 foram realizados mais de 9.000 (nove mil) atendimentos judiciais e extrajudiciais (Vara de Família -5728, Varas Cíveis - 893, Vara de Registros Públicos - 234; Varas da Fazenda Pública -256, Juizados Especiais Cíveis - 1287, Orientações em Geral - 1201);
Atendimentos na Área Criminal - em 2011 tramitou cerca de 15.743, processos , atendidos pela Defensoria Pública e, segundo estimativas, 2/3 de todos os processos em trâmite perante a Justiça Criminal são representados pela Instituição;
Atendimentos em Varas Especializadas - Em sua atuação junto as Varas da Infância e Juventude, Varas de Delitos de Trânsito, Vara da Violência Doméstica, Adolescente Infratores, Vara Infância e Juventude. A Defensoria Pública presta atendimento a cerca de 2/3 de todos os casos em trâmite perante estas Varas;
Projeto Paraná em Ação, Operação Litoral dos Juizados Especiais - projetos em caráter voluntário, desenvolvidos em sua grande maioria nos finas de semana e em diversos Municípios do Estado, resultando no atendimento de mais de 6.000 (seis mil) pessoas;
Solicitação de Documentos - até o momento foram atendidas cerca de 534 (quinhentos e trinta e quatro) solicitações para Serventias Notariais e Registrais de todo o Brasil, incluindo documentos de Antecedentes Criminais, 2ª Via de Certidão de Casamento, 2ª Via de Certidão de Nascimento, 2ª Via de Certidão de Óbito, Certidão de Imóvel, Procuração por Instrumento Público e Solicitação de Extratos Bancários para fins de Alvará Judicial.
Atendimento Psicológico e de Serviço Social - com atendimento permanente ao público e com uma média de 300 pessoas ao dia, são realizados trabalhos no âmbito da promoção, da divulgação e da defesa dos direitos da cidadania, além da realização de visitas in loco, empreendidas por assistentes sociais, em caso de urgência, a fim de se anexar aos processos relatórios com parecer social sobre condições de moradia, entre outras. Ainda sobre a contribuição para a tramitação de processos, existe o apoio oferecido pelos psicólogos do órgão, que prestam atendimento a alguns dos assistidos e os acompanham até a finalização do processo ou enquanto se fizer necessário.
A Defensoria Pública conta ainda com 02 (dois) psicólogos que atendem a demanda do Juizado da Violência Doméstica e ainda a demanda quando solicitada, da Vara de Família.

Relatório de Acompanhamento - Exercício 2011

SEJU

100 (cem) estagiários (estudantes de direito, ensino médio e menor aprendiz) auxiliam os Defensores Públicos.
Foram adquiridos 580 computadores, 07 veículos , bebedouros e mobiliários para a Defensoria Pública.

Pontos Problemáticos:

N/I

Recursos Orçamentário-Financeiros

valores em R$ 1,00

Categoria Econômica	Fonte	PPA Atualizado	PPA (Lei)	Programado	Recursos a Programar	Total Orçamentário	Empenhado	Processado	Pago
2008									
Correntes	Tesouro	13.322.239	13.719.850	12.055.677	1.266.562	13.322.239	5.312.393	5.270.307	4.909.283
Total 2008		13.322.239	13.719.850	12.055.677	1.266.562	13.322.239	5.312.393	5.270.307	4.909.283
2009									
Correntes	Tesouro	8.622.496	14.266.000	8.573.918	48.578	8.622.496	6.107.120	6.047.522	6.047.522
Total 2009		8.622.496	14.266.000	8.573.918	48.578	8.622.496	6.107.120	6.047.522	6.047.522
2010									
Correntes	Tesouro	7.022.712	14.486.780	7.022.712	0	7.022.712	7.013.611	7.013.475	6.990.882
Total 2010		7.022.712	14.486.780	7.022.712	0	7.022.712	7.013.611	7.013.475	6.990.882
2011									
Correntes	Tesouro	4.264.176	14.711.970	4.264.176	0	4.264.176	2.948.599	2.794.197	2.754.952
Capital	Tesouro	3.062.040	0	3.062.040	0	3.062.040	781.534	540.159	540.159
Total 2011		7.326.216	14.711.970	7.326.216	0	7.326.216	3.730.133	3.334.356	3.295.111
Total Geral		36.293.663	57.184.600	34.978.523	1.315.140	36.293.663	22.163.257	21.665.660	21.242.798

Produtos

Adequar prédio para a Defensoria Pública

Metas

Meta Física PPA		2008	2009	2010	2011	Total	Realizado/ Previsto(%)	Situação	Comentário
Construção de Obras de	**P**	0	0	0	200	200		Em estudo	
Domínio Público (m²)	**R**	0	0	0	0	0	**0,00**		

Distribuir processos na área Cível e da Família

Metas

Meta Física PPA		2008	2009	2010	2011	Total	Realizado/ Previsto(%)	Situação	Comentário
processo distribuído	**P**	0	0	6.348	5.555	11.903		Realizado no Período	
(ajuizamento)	**R**	0	0	4.743	18.599	23.342	**196,10**		

SEJU

Fornecer documentos

Metas

Meta Física PPA		2008	2009	2010	2011	Total	Realizado/ Previsto(%)	Situação	Comentário
documento fornecido (documento)	P	0	0	2.790	3.000	5.790		Concluído	Meta realizada de acordo com a solicitação de documentos.
	R	0	0	437	534	971	**16,77**		

Prestar assistência jurídica ao cidadão hipossuficiente nos municípios do Estado

Metas

Meta Física PPA		2008	2009	2010	2011	Total	Realizado/ Previsto(%)	Situação	Comentário
assistência jurídica/convênio (pessoa)	P	1.200	0	0	0	1.200			
	R	0	0	0	0	0	**0,00**		

Prestar assistência jurídica gratuíta ao cidadão hipossuficiente

Metas

Meta Física PPA		2008	2009	2010	2011	Total	Realizado/ Previsto(%)	Situação	Comentário
pessoa assistida (pessoa)	P	40.000	40.000	0	0	80.000			
	R	0	0	0	0	0	**0,00**		

Prestar assistência jurídica nos bairros de Curitiba e Região Metropolitana

Metas

Meta Física PPA		2008	2009	2010	2011	Total	Realizado/ Previsto(%)	Situação	Comentário
assistência/projeto justiça/bairro/rmc (pessoa)	P	200	200	0	0	400			
	R	0	0	0	0	0	**0,00**		

Prestar atendimento na área criminal

Metas

Meta Física PPA		2008	2009	2010	2011	Total	Realizado/ Previsto(%)	Situação	Comentário
processo atendido (processo)	P	0	0	24.000	27.000	51.000		Realizado no Período	Foram prestados 15743 na área criminal.
	R	0	0	11.485	15.743	27.228	**53,39**		

Prestar atendimento psicológico e de serviço social

Metas

Meta Física PPA	2008	2009	2010	2011	Total	Realizado/ Previsto(%)	Situação	Comentário

Relatório de Acompanhamento - Exercício 2011

ECAR-001A - Órgão e estrutura

SEJU

pessoa assistida (pessoa)	**P**	0	0	10.000	10.000	20.000		Realizado no Período
	R	0	0	5.115	72.000	77.115	**385,58**	

Prestar orientação em todas as áreas jurídicas

Metas

Meta Física PPA		2008	2009	2010	2011	Total	Realizado/ Previsto(%)	Situação	Comentário
assistência jurídica (pessoa)	**P**	0	0	21.365	23.894	45.259		Realizado no Período	
	R	0	0	32.320	40.000	72.320	**159,79**		

SEJU

2250 - Gerenciamento da Estrutura Administrativa da SEJU

GPS: MARIA SIRLENE ZIETEK (msirlene@seju.pr.gov.br- ( ))

Situação: Realizado no Período

Análise CMA (09/03/2012):

Atividades realizadas:
Coordenadoria Antidrogas: celebração de Termo de Cooperação Técnica com o Município de Curitiba e implementação de ações conjuntas dos Conselhos Antidrogas do Estado e dos Municípios, com a realização, em Curitiba, da XVI Semana Estadual de Prevenção - PREVIDA 'Paraná, te quero sem drogas!'; celebração de Acordo de Cooperação com o Ministério da Justiça, por intermédio da Secretaria Nacional de Políticas sobre Drogas (SENAD), Tribunal de Justiça, Ministério Público e SESP, para a realização de ações visando à capitalização do Fundo Nacional Antidrogas (FUNAD), com delegação de competência ou autorização para execução de atribuições determinadas em lei, regulamento ou regimento interno, e execução, por meio de convênios específicos, de projetos na área de redução da demanda e da oferta de drogas; realização do evento de Mobilização Paranaense para Promoção da Saúde Mental: Implementação da Política Estadual sobre Drogas. Concebido sob a matriz da interdisciplinaridade e da intersetorialidade, o evento teve como foco garantir espaço institucional para o debate e destacar um novo tempo acerca da política governamental de valorização da vida, com a participação de 1.000 pessoas.

Coordenadoria dos Direitos da Cidadania (CODIC):
Defesa dos Direitos da Mulher - implementação do 'Centro de Referência da Mulher em Situação de Violência no Estado', espaço que oferece atendimentos psicológico, social e jurídico. Presta serviços de orientação às mulheres em situação de violência e conta com 1.412 usuárias cadastradas e 470 atendimentos; realização de conferências temáticas, entrevistas para televisão, jornais e rádio acerca da violência doméstica contra a Mulher, das reuniões da Rede Metropolitana de Atendimento à Mulher, do II Seminário Regional e de eventos organizados em parceria com a SESA, com a Prefeitura Municipal de Curitiba e com outras Entidades; celebração de parceria com a Secretaria de Políticas para as Mulheres da Presidência da República, para a execução de ações cooperadas e solidárias na implantação do 'Pacto Nacional pelo Enfrentamento da Violência contra as Mulheres'; realização, em Curitiba, da III Conferência Estadual de Políticas para as Mulheres, tendo como tema central 'Mulher, Poder e Autonomia Econômica', contando com cerca de 543 representantes de todos os municípios paranaenses, onde foram discutidos os seguintes eixos: análise da realidade nacional social, econômica, política, cultural e dos desafios para a construção da igualdade de gênero; e avaliação e aprimoramento das ações e políticas que integram o II Plano Nacional de Políticas para as Mulheres e definição de prioridades.
Defesa dos Direitos da Pessoa com Deficiência: recebimento de 3.200 pedidos de Passe Livre para o transporte gratuito nas linhas comuns de ônibus intermunicipal, de pessoas com deficiência e de pessoas com patologias crônicas, comprovadamente carentes; realização, em novembro, de Audiência Pública com a finalidade de apresentar e debater a Política Estadual da Pessoa com Deficiência e apresentar a versão preliminar do Anteprojeto de Lei do Estatuto da Pessoa com Deficiência.
Defesa dos Direitos Humanos: participação social na afirmação dos Direitos Humanos com o encaminhamento de 28 denúncias de violação dos Direitos Humanos; realização, em Curitiba, da 'II Conferência Estadual de Políticas Públicas e Direitos Humanos para Lésbicas, Gays, Bissexuais, Travestis e Transexuais - LGBT do Paraná', que abordou o tema 'Por um Estado Livre da Pobreza e da Discriminação: promovendo a cidadania LGBT', com a participação de 290 pessoas em parceria com a Secretária da Saúde; acompanhamento do processo de imigração de nigerianos no Porto de Paranaguá, com a presença de representante da ONU e encaminhamento de petição às autoridades competentes, em conjunto com os movimentos de defesa de direitos de negros e afrodescendentes; promoção da igualdade racial, com perspectivas de implementação do 'SOS Racismo no Estado', um sistema de atendimento telefônico para receber denúncias e prover informações sobre discriminação racial.
Defesa dos Direitos da Pessoa Idosa: realização da V Conferência Estadual dos Direitos da Pessoa Idosa,onde o tema tratado foi o 'O compromisso de todos por um envelhecimento digno no Brasil'. Contou com a participação de 345 pessoas e os seguintes eixos de discussão: Eixo 1 - Envelhecimento e Políticas do Estado: pactuar caminhos intersetoriais; Eixo 2 - Pessoas idosas: protagonistas da conquista e efetivação dos seus direitos; Eixo 3 - Fortalecimento e Integração dos Conselhos: existir, participar, estar ao alcance, comprometer-se com a defesa dos direitos dos idosos; Eixo 4 - Diretrizes Orçamentárias, Plano Integrado e Orçamento Público da União, estados, distrito federal e municípios; conhecer para exigir;

SEJU

exigir para incluir; fiscalizar; Eixo 5 - Avaliação da Implementação da Política Nacional do Idoso nos estados e Proposição de Estratégias de Monitoramento das Deliberações da III CNDPI nas esferas municipais, estaduais e do DF.
Programa de Proteção a Crianças e Adolescentes Ameaçados de Morte - PPCAAM/PR: preservação da integridade física e psicológica de 16 crianças e adolescentes e de 22 familiares.
Programa de Assistência a Vítimas e Testemunhas Ameaçadas - PROVITA/PR: celebração de convênio com a Associação para a Vida e Solidariedade - AVIS, Entidade executora do PROVITA. Proteção a 72 pessoas, testemunhas expostas à coação ou graves ameaças, em virtude de colaborarem com a Justiça na elucidação de crimes.

Escola de Educação em Direitos Humanos (ESEDH): cursos realizados por meio de convênio com Ministério da Justiça: 145 servidores, cursos realizados com recursos próprios da SEJU: 404 servidores e a realização de 7 palestras envolvendo o tema Violência e Criminalidade e sua Representação na Literatura, na História, na Psicanálise, no Cinema, na Fotografia, na Arte e no Discurso.
Educação de Jovens e Adultos por meio de 05 Centros Estaduais de Educação Básica para Jovens e Adultos (CEEBJA), instalados na Penitenciária Estadual de Curitiba e Região Metropolitana e nas Penitenciárias Estaduais de Londrina, Guarapuava, Maringá e de Ponta Grossa.
Ensino Formal, em parceria com a SEED, que disponibiliza 219 Professores, 23 Coordenadores Pedagógicos e 06 Pedagogos para 4.198 presos matriculados, sendo 3.358 no Ensino Fundamental e 840 no Ensino Médio. Consequentemente, a participação de 861 presos no Exame Nacional do Ensino Médio (ENEN); implementação do Programa 'Educação Sem Distância', alternativa inovadora que pressupõe a combinação de tecnologias convencionais e modernas, possibilitando o ensino individual ou em grupo nos locais de trabalho ou fora dele, por meio de orientação e tutoria a distância e atividades presenciais específicas. Desenvolvido em parceria com a UNOPAR e a Empresa DTCOM - Educação e Comunicação Corporativa, oferece cursos para cerca de 4.000 egressos das Penitenciárias de Piraquara e Ponta Grossa e para 1.450 Servidores que atuam nos Estabelecimentos Penais.
Programa de Qualificação Profissional de Presos: celebração de Convênio com o Ministério da Justiça viabilizando recursos para a execução, em parceria com o Serviço Nacional de Aprendizagem Industrial (SENAI/PR), de 16 Cursos de Qualificação Profissional destinados a 219 presos do Regime Fechado; execução, em parceria com o Serviço Nacional da Indústria (SENAI/PR) e com o Sindicato da Indústria da Construção Civil do Paraná (SINDUSCON), de 04 Cursos profissionalizantes para 100 presos do Regime Semiaberto do Complexo Penal de Piraquara - Colônia Penal Agroindustrial (CPAI).

Coordenadoria Estadual de Proteção e Defesa do Consumidor (PROCON/PR): parceria entre o PROCON/PR e 77 empresas atendendo diretamente o consumidor nas dependências do órgão, com o compromisso de resolver os problemas dos consumidores em, no máximo, 5 dias após o atendimento agendado. O resultado deste projeto é que 89,46 % dos casos registrados foram resolvidos e apenas 10,54% continuou em andamento para a realização de audiências; adesão ao Sistema Nacional de Informações de Defesa do Consumidor (SINDEC), por intermédio da celebração de Acordo de Cooperação Técnica com o Ministério da Justiça; emissão de 289 Decisões Recursais em Processos de Reclamação dos Consumidores e ajuizamento de 12 Ações Civis Públicas contra empresas que desrespeitam a legislação consumerista; revisão e correção do valor das multas aplicadas pelo PROCON/PR, sob orientação do Ministério da Justiça, com a publicação da Portaria PROCON/PR 02; realização do Encontro Estadual de Capacitação dos PROCONS municipais em parceria com o Tribunal de Justiça, por meio da Escola de Magistratura.

Situação: Realizado no Período

Avaliação GPS (13/02/2012):

A Secretaria de Estado da Justiça, Cidadania e Direitos Humanos desenvolveu as suas ações através das Coordenadorias elencadas abaixo:
Coordenadoria Antidrogas - Responsável pela Coordenação da área de prevenção, repressão e fiscalização do uso de entorpecentes, executou como principais ações:
Celebração de Termo de Cooperação Técnica com o Município de Curitiba e implementação de ações conjuntas dos Conselhos Antidrogas do Estado e dos Municípios, com a

SEJU

realização, em Curitiba, da XVI Semana Estadual de Prevenção - PREVIDA 'Paraná, te quero sem drogas!';
Celebração de Acordo de Cooperação com o Ministério da Justiça, por intermédio da Secretaria Nacional de Políticas sobre Drogas - SENAD, Tribunal de Justiça, Ministério Público e Secretaria de Estado da Segurança Pública, para a realização de ações visando à capitalização do Fundo Nacional Antidrogas - FUNAD, com delegação de competência ou autorização para execução de atribuições determinadas em lei, regulamento ou regimento interno, e execução, por meio de convênios específicos, de projetos na área de redução da demanda e da oferta de drogas;
Realização do evento de Mobilização Paranaense para Promoção da Saúde Mental: Implementação da Política Estadual sobre Drogas. Concebido sob a matriz da interdisciplinaridade e da intersetorialidade, o evento teve como foco garantir espaço institucional para o debate e destacar um novo tempo acerca da política governamental de valorização da vida, com a participação de 1.000 pessoas.

Coordenadoria dos Direitos da Cidadania - CODIC
Responsável pela Coordenação das áreas de defesa dos direitos da cidadania e da pessoa com deficiência, da defesa dos direitos da mulher, da pessoa idosa e das minorias, apresentou como principais ações:

Defesa dos Direitos da Mulher
Implementação do 'Centro de Referência da Mulher em Situação de Violência no Estado', espaço que oferece atendimentos psicológicos, sociais e jurídicos. Presta serviços de orientação às mulheres em situação de violência e conta com 1.412 usuárias cadastradas e 470 atendimentos;
Realização de conferências temáticas, entrevistas para televisão, jornais e rádio acerca da violência doméstica contra a Mulher, das reuniões da Rede Metropolitana de Atendimento à Mulher, do II Seminário Regional e de eventos organizados em parceria com a Secretaria de Estado da Saúde, com a Prefeitura Municipal de Curitiba e com outras Entidades;
Celebração de parceria com a Secretaria de Políticas para as Mulheres da Presidência da República, para a execução de ações cooperadas e solidárias na implantação do 'Pacto Nacional pelo Enfrentamento da Violência contra as Mulheres';
Realização, em Curitiba, da III Conferência Estadual de Políticas para as Mulheres, tendo como tema central 'Mulher, Poder e Autonomia Econômica', contando com cerca de 543 representantes de todos os municípios paranaenses, onde foram discutidos os seguintes eixos: Análise da realidade nacional social, econômica, política, cultural e dos desafios para a construção da igualdade de gênero; e Avaliação e aprimoramento das ações e políticas que integram o II Plano Nacional de Políticas para as Mulheres e definição de prioridades.
Defesa dos Direitos da Pessoa com Deficiência
Recebimento de 3.200 pedidos de Passe Livre para o transporte gratuito nas linhas comuns de ônibus intermunicipal, de pessoas com deficiência e de pessoas com patologias crônicas, comprovadamente carentes.
Foi realizada, no mês de novembro, Audiência Pública com a finalidade de apresentar e debater a Política Estadual da Pessoa com Deficiência e apresentar a versão preliminar do Anteprojeto de Lei do Estatuto da Pessoa com Deficiência.
Defesa dos Direitos Humanos
Participação social na afirmação dos Direitos Humanos com o encaminhamento de 28 denúncias de violação dos Direitos Humanos;
Realização, em Curitiba, da 'II Conferência Estadual de Políticas Públicas e Direitos Humanos para Lésbicas, Gays, Bissexuais, Travestis e Transexuais - LGBT do Paraná', que abordou o tema 'Por um Estado Livre da Pobreza e da Discriminação: promovendo a cidadania LGBT', com a participação de 290 pessoas em parceria com a Secretária da Saúde;
Acompanhamento do processo de imigração de nigerianos no Porto de Paranaguá, com a presença de representante da ONU e encaminhamento de petição às autoridades competentes, em conjunto com os movimentos de defesa de direitos de negros e afrodescendentes;
Promoção da Igualdade Racial, com perspectivas de implementação do 'SOS Racismo no Estado', um sistema de atendimento telefônico para receber denúncias e prover informações sobre discriminação racial.
Defesa dos Direitos da Pessoa Idosa
Realização da V Conferência Estadual dos Direitos da Pessoa Idosa,onde o tema tratado foi o 'O compromisso de todos por um envelhecimento digno no Brasil'. Contou com a

SEJU

participação de 345 pessoas e os seguintes eixos de discussão:
Eixo 1 - Envelhecimento e Políticas do Estado: pactuar caminhos intersetoriais;
Eixo 2 - Pessoas idosas: protagonistas da conquista e efetivação dos seus direitos;
Eixo 3 - Fortalecimento e Integração dos Conselhos: existir, participar, estar ao alcance, comprometer-se com a defesa dos direitos dos idosos;
Eixo 4 - Diretrizes Orçamentárias, Plano Integrado e Orçamento Público da União, estados, distrito federal e municípios; conhecer para exigir; exigir para incluir; fiscalizar;
Eixo 5 - Avaliação da Implementação da Política Nacional do Idoso nos estados e Proposição de Estratégias de Monitoramento das Deliberações da III CNDPI nas esferas municipais, estaduais e do DF.
Programa de Proteção a Crianças e Adolescentes Ameaçados de Morte - PPCAAM/PR
Preservação da integridade física e psicológica de 16 crianças e adolescentes e de 22 familiares.
Programa de Assistência a Vítimas e Testemunhas Ameaçadas - PROVITA/PR
Celebração de Convênio com a Associação para a Vida e Solidariedade - AVIS, Entidade executora do PROVITA. Proteção a 72 pessoas, testemunhas expostas à coação ou graves ameaças, em virtude de colaborarem com a Justiça na elucidação de crimes.
Escola de Educação em Direitos Humanos - ESEDH
Cursos realizados por meio de convênio com Ministério da justiça: 145 servidores, Cursos realizados com recursos próprios da SEJU: 404 servidores e a realização de 7 palestras envolvendo o tema Violência e Criminalidade e sua Representação na Literatura, na História, na Psicanálise, no Cinema, na Fotografia, na Arte e no Discurso;
Educação de Jovens e Adultos por meio de 05 (cinco) Centros Estaduais de Educação Básica para Jovens e Adultos - CEEBJA, instalados na Penitenciária Estadual de Curitiba e Região Metropolitana e nas Penitenciárias Estaduais de Londrina, Guarapuava, Maringá e de Ponta Grossa;
Ensino Formal, em parceria com a Secretaria de Estado da Educação - SEED, que disponibiliza 219 Professores, 23 Coordenadores Pedagógicos e 06 Pedagogos para 4.198 presos matriculados, sendo 3.358 no Ensino Fundamental e 840 no Ensino Médio. Consequentemente, a participação de 861 presos no ENEN - Exame Nacional do Ensino Médio;
Implementação do Programa 'Educação Sem Distância', alternativa inovadora que pressupõe a combinação de tecnologias convencionais e modernas, possibilitando o ensino individual ou em grupo nos locais de trabalho ou fora dele, por meio de orientação e tutoria a distância e atividades presenciais específicas. Desenvolvido em parceria com a UNOPAR e a Empresa DTCOM - Educação e Comunicação Corporativa, oferece cursos para cerca de 4.000 egressos das Penitenciárias de Piraquara e Ponta Grossa e para 1.450 Servidores que atuam nos Estabelecimentos Penais.
Programa de Qualificação Profissional de Presos
Celebração de Convênio com o Ministério da Justiça viabilizando recursos para a execução, em parceria com o Serviço Nacional de Aprendizagem Industrial - SENAI/PR, de 16 Cursos de Qualificação Profissional destinados a 219 presos do Regime Fechado;
Execução, em parceria com o Serviço Nacional da Indústria - SENAI/PR e com o Sindicato da Indústria da Construção Civil do Paraná - SINDUSCON, de 04 Cursos profissionalizantes para 100 presos do Regime Semiaberto do Complexo Penal de Piraquara - Colônia Penal Agroindustrial - CPAI.

Coordenadoria Estadual de Proteção e Defesa do Consumidor - PROCON/PR
A Coordenadoria Estadual de Proteção e Defesa do Consumidor - PROCON/PR tem como objetivo principal atender o consumidor através das seguintes formas de atuação:
desenvolvimento de ações pró-ativas, com foco na informação e educação do consumidor;
fornecimento de orientações que possibilitem que o próprio consumidor seja capaz de resolver seus problemas de consumo;
defesa dos direitos dos consumidores lesados nas relações de consumo com a abertura de processos administrativos de reclamação, bem como a propositura de ações judiciais visando a defesa dos interesses individuais homogêneos, coletivos ou difusos.
Parceria entre o PROCON/PR e 77 empresas atendendo diretamente o consumidor nas dependências do órgão, com o compromisso de resolver os problemas dos consumidores em, no máximo, 5 dias após o atendimento agendado. O resultado deste projeto é que 89,46 % dos casos registrados foram resolvidos e apenas 10,54% continuou em andamento para a realização de audiências;

Relatório de Acompanhamento - Exercício 2011

ECAR-001A - Órgão e estrutura

SEJU

Adesão ao Sistema Nacional de Informações de Defesa do Consumidor - SINDEC, por intermédio da celebração de Acordo de Cooperação Técnica com o Ministério da Justiça;
Emissão de 289 Decisões Recursais em Processos de Reclamação dos Consumidores e ajuizamento de 12 Ações Civis Públicas contra empresas que desrespeitam a legislação consumerista ;
Revisão e correção do valor das multas aplicadas pelo PROCON/PR, sob orientação do Ministério da Justiça, com a publicação da Portaria PROCON/PR 02;
Realização do Encontro Estadual de Capacitação dos PROCONS municipais em parceria com o Tribunal de Justiça, através da Escola de Magistratura;

Pontos Problemáticos:

N/I

Recursos Orçamentário-Financeiros

valores em R$ 1,00

Categoria Econômica	Fonte	PPA Atualizado	PPA (Lei)	Programado	Recursos a Programar	Total Orçamentário	Empenhado	Processado	Pago
2008									
Correntes	Tesouro	20.030.105	19.042.760	18.935.099	1.095.006	20.030.105	6.680.553	6.471.024	6.190.677
Capital	Tesouro	510.500	530.500	98.274	412.226	510.500	46.965	46.295	46.295
Total 2008		20.540.605	19.573.260	19.033.373	1.507.232	20.540.605	6.727.518	6.517.318	6.236.972
2009									
Correntes	Tesouro	7.777.873	19.848.040	7.270.193	507.680	7.777.873	6.899.039	6.776.957	6.728.780
Capital	Tesouro	147.940	530.500	108.270	39.670	147.940	63.027	52.970	51.094
Total 2009		7.925.813	20.378.540	7.378.463	547.350	7.925.813	6.962.066	6.829.928	6.779.874
2010									
Correntes	Tesouro	8.107.776	20.182.870	8.107.776	0	8.107.776	7.710.556	7.516.779	7.339.128
Capital	Tesouro	366.972	530.500	366.972	0	366.972	185.229	117.269	110.489
Total 2010		8.474.748	20.713.370	8.474.748	0	8.474.748	7.895.785	7.634.048	7.449.616
2011									
Correntes	Tesouro	18.034.059	20.504.410	18.004.059	30.000	18.034.059	17.349.647	16.283.825	16.046.772
Capital	Tesouro	702.700	530.500	100.000	602.700	702.700	98.629	96.834	96.834
Total 2011		18.736.759	21.034.910	18.104.059	632.700	18.736.759	17.448.276	16.380.659	16.143.606
Total Geral		55.677.925	81.700.080	52.990.643	2.687.282	55.677.925	39.033.645	37.361.953	36.610.068

Produtos

Administrar o Centro de Referência e Atendimento Psicossocial às Mulheres em Situação de Violência

Metas

Meta Física PPA		2008	2009	2010	2011	Total	Realizado/ Previsto(%)	Situação	Comentário
cidadão atendido (cidadão)	**P**	100	100	250	500	950		Realizado no Período	
	R	198	167	246	470	1.081	**113,79**		

Administrar o Centro de Atenção ao Agressor Usuário de Álcool e Outras Drogas em parceria com a CODIC

SEJU

Metas

Meta Física PPA		2008	2009	2010	2011	Total	Realizado/ Previsto(%)	Situação	Comentário
cidadão atendido (cidadão)	**P**	0	0	0	918	918		Não realizado	Em processo de reorganização.
	R	0	0	0	0	0	**0,00**		

Atender a comunidade por telefone e presencial - CEAD

Metas

Meta Física PPA		2008	2009	2010	2011	Total	Realizado/ Previsto(%)	Situação	Comentário
cidadão atendido (cidadão)	**P**	0	0	3.000	12.000	15.000		Realizado no Período	
	R	0	0	6.000	10.560	16.560	**110,40**		

Avaliar projetos

Metas

Meta Física PPA		2008	2009	2010	2011	Total	Realizado/ Previsto(%)	Situação	Comentário
projeto avaliado (projeto)	**P**	10	10	0	0	20			
	R	43	14	0	0	57	**285,00**		

Avaliar projetos sobre prevenção ao uso de drogas - CEAD

Metas

Meta Física PPA		2008	2009	2010	2011	Total	Realizado/ Previsto(%)	Situação	Comentário
projeto avaliado (projeto)	**P**	0	0	3.000	315	3.315		Realizado no Período	
	R	0	0	2	150	152	**4,59**		

Construir abrigo temporário para mulheres e seus filhos em situação de violência

Metas

Meta Física PPA		2008	2009	2010	2011	Total	Realizado/ Previsto(%)	Situação	Comentário
Construção de Obras de Domínio Público (m²)	**P**	0	0	0	760	760		Não realizado	Meta sendo reformulada, tendo em vista a redução orçamento.
	R	0	0	0	0	0	**0,00**		

Desenvolver Projeto de conscientização dos direitos do consumidor através da distribuição de cartilhas-PROCON

Metas

Meta Física PPA		2008	2009	2010	2011	Total	Realizado/ Previsto(%)	Situação	Comentário
consumidor atendido	**P**	0	0	30.000	45.000	75.000		Realizado no Período	

SEJU

(consumidor)	**R**	0	0	11.521	12.560	24.081	**32,11**

Desenvolver encontros entre Conselhos Municipais Antidrogas

Metas

Meta Física PPA		2008	2009	2010	2011	Total	Realizado/ Previsto(%)	Situação	Comentário
evento realizado (encontro)	**P**	0	0	0	12	12		Realizado no Período	
	R	0	0	0	10	10	**83,33**		

Desenvolver encontros entre Conselhos de Direito e de Controle Social - CEAD

Metas

Meta Física PPA		2008	2009	2010	2011	Total	Realizado/ Previsto(%)	Situação	Comentário
evento realizado (encontro)	**P**	0	0	0	18	18		Não realizado	Meta sendo reformulada, tendo em vista a redução orçamento.
	R	0	0	0	0	0	**0,00**		

Desenvolver encontros entre Conselhos/CEAD

Metas

Meta Física PPA		2008	2009	2010	2011	Total	Realizado/ Previsto(%)	Situação	Comentário
evento realizado (encontro)	**P**	0	0	155	0	155			
	R	0	0	0	0	0	**0,00**		

Desenvolver oficinas de prevenção por mesorregião - CEAD

Metas

Meta Física PPA		2008	2009	2010	2011	Total	Realizado/ Previsto(%)	Situação	Comentário
evento realizado (encontro)	**P**	0	0	0	14	14		Realizado no Período	Meta sendo reformulada, tendo em vista a redução orçamento.
	R	0	0	0	4	4	**28,57**		

Desenvolver oficinas de prevenção/CEAD

Metas

Meta Física PPA		2008	2009	2010	2011	Total	Realizado/ Previsto(%)	Situação	Comentário
evento realizado (pessoa)	**P**	0	0	2	0	2			
	R	0	0	2	0	2	**100,00**		
evento realizado (oficina)	**P**	0	0	12	0	12			
	R	0	0	8	0	8	**66,67**		

Desenvolver projeto de comparação de preços de produtos e serviços de consumo básico - PROCON/PR

Relatório de Acompanhamento - Exercício 2011

ECAR-001A - Órgão e estrutura

SEJU

Metas

Meta Física PPA		2008	2009	2010	2011	Total	Realizado/ Previsto(%)	Situação	Comentário
coleta de preço (coleta)	**P**	0	0	5	5	10		Realizado no Período	
	R	0	0	3	3	6	**60,00**		

Desenvolver projeto de conscientização dos direitos do cidadão através de distribuição de cartilhas - CODIC

Metas

Meta Física PPA		2008	2009	2010	2011	Total	Realizado/ Previsto(%)	Situação	Comentário
cidadão atendido (cidadão)	**P**	30.000	30.000	1.300	36.000	97.300		Não realizado	Meta sendo reformulada, tendo em vista a redução orçamento.
	R	24.850	20.230	1.300	0	46.380	**47,67**		

Desenvolver projetos de comparação de preços de produtos e serviços de consumo básico

Metas

Meta Física PPA		2008	2009	2010	2011	Total	Realizado/ Previsto(%)	Situação	Comentário
comparação de preços/consumo básico (projeto)	**P**	50	50	0	0	100			
	R	5	4	0	0	9	**9,00**		

Divulgar a Campanha Nacional de Acessibilidade - 2010/2016 - CODIC

Metas

Meta Física PPA		2008	2009	2010	2011	Total	Realizado/ Previsto(%)	Situação	Comentário
cidadão atendido (cidadão)	**P**	0	0	0	36.000	36.000		Em andamento	As reuniões estão sendo realizadas pela Vice Governadoria e demais Secretarias, para divulgação da Campanha de Acessibiladade.
	R	0	0	0	0	0	**0,00**		

Executar o Programa Estadual de Proteção a Vítimas e Testemunhas Ameaçadas - PROVITA - CODIC

Metas

Meta Física PPA		2008	2009	2010	2011	Total	Realizado/ Previsto(%)	Situação	Comentário
cidadão atendido (cidadão)	**P**	0	0	34	36	70		Realizado no Período	
	R	0	0	33	72	105	**150,00**		

Executar o Programa PROVITA

SEJU

Metas

Meta Física PPA		2008	2009	2010	2011	Total	Realizado/ Previsto(%)	Situação	Comentário
testemunha assistida	P	30	30	0	0	60			
(testemunha)	R	32	32	0	0	64	**106,67**		

Implantar e executar o Programa de Proteção dos Defensores de Direitos Humanos - PPDD - CODIC

Metas

Meta Física PPA		2008	2009	2010	2011	Total	Realizado/ Previsto(%)	Situação	Comentário
cidadão atendido (cidadão)	P	0	0	21	150	171		Não iniciado	Meta sendo reformulada, tendo em vista a redução orçamento.
	R	0	0	0	0	0	**0,00**		

Implementar e administrar o Núcleo de Enfrentamento ao Tráfico de Pessoas - CODIC

Metas

Meta Física PPA		2008	2009	2010	2011	Total	Realizado/ Previsto(%)	Situação	Comentário
cidadão atendido (cidadão)	P	0	0	0	15	15		Em elaboração	Em fase de reorganização.
	R	0	0	0	0	0	**0,00**		

Implementar o Centro de Referência de Tratamento ao Agressor - CODIC

Metas

Meta Física PPA		2008	2009	2010	2011	Total	Realizado/ Previsto(%)	Situação	Comentário
cidadão atendido (cidadão)	P	0	0	0	200	200		Não realizado	Meta não realizada no exercício
	R	0	0	0	0	0	**0,00**		

Implementar o Centro de Referência do Idoso Vítima de Violência e Maus-tratos - CODIC

Metas

Meta Física PPA		2008	2009	2010	2011	Total	Realizado/ Previsto(%)	Situação	Comentário
cidadão atendido (cidadão)	P	0	0	0	300	300		Realizado no Período	Meta sendo reformulada, tendo em vista a redução orçamento.
	R	0	0	0	1	1	**0,33**		

Levar ao interior o projeto Cidadania em Rede - CODIC

Metas

Meta Física PPA		2008	2009	2010	2011	Total	Realizado/ Previsto(%)	Situação	Comentário
evento realizado (participante)	P	1.000	0	0	240	1.240		Em estudo	Projeto está sendo

SEJU

	R	1	0	0	0	1	**0,08**		reestruturado.

Manter e atualizar o site da CODIC com informações sobre os direitos do cidadão

Metas

Meta Física PPA		2008	2009	2010	2011	Total	Realizado/ Previsto(%)	Situação	Comentário
consulta realizada (visitante)	**P**	1.000	1.000	0	120.000	122.000		Em estudo	Site está sendo reestruturado
	R	0	0	0	0	0	**0,00**		

Manter o site da CEAD com informações sobre prevenção ao uso indevido de drogas

Metas

Meta Física PPA		2008	2009	2010	2011	Total	Realizado/ Previsto(%)	Situação	Comentário
consulta realizada (visitante)	**P**	0	0	900.000	990.000	1.890.000		Realizado no Período	
	R	0	0	57.932	990.000	1.047.932	**55,45**		

Prestar assistência aos Conselhos Estaduais vinculados à Secretaria

Metas

Meta Física PPA		2008	2009	2010	2011	Total	Realizado/ Previsto(%)	Situação	Comentário
conselho assistido (conselho)	**P**	3	3	9	3	18		Realizado no Período	
	R	9	11	8	5	33	**183,33**		

Prestar orientação e informações aos consumidores

Metas

Meta Física PPA		2008	2009	2010	2011	Total	Realizado/ Previsto(%)	Situação	Comentário
consumidor atendido (consumidor)	**P**	110.000	110.000	0	195.000	415.000		Realizado no Período	
	R	141.000	182.159	0	114.274	437.433	**105,41**		

Prestar orientação e informações aos consumidores (telefônico, Internet e presencial) - PROCON/PR

Metas

Meta Física PPA		2008	2009	2010	2011	Total	Realizado/ Previsto(%)	Situação	Comentário
consumidor atendido (consumidor)	**P**	0	0	140.000	0	140.000			
	R	0	0	130.656	0	130.656	**93,33**		

Prestar serviços de atendimento à comunidade (telefônico internet e presencial)

SEJU

Metas

Meta Física PPA		2008	2009	2010	2011	Total	Realizado/ Previsto(%)	Situação	Comentário
atendimento prestado	P	450	450	0	0	900			
(atendimento)	R	777.121	30.518	0	0	807.639	**89737,67**		

Prestar serviços de atendimento à comunidade - CODIC

Metas

Meta Física PPA		2008	2009	2010	2011	Total	Realizado/ Previsto(%)	Situação	Comentário
cidadão atendido (cidadão)	P	0	0	22.000	21.000	43.000		Não realizado	Meta sendo reformulada, tendo em vista a redução orçamento.
	R	0	0	21.755	0	21.755	**50,59**		

Promover Ações Civis Públicas - PROCON/PR

Metas

Meta Física PPA		2008	2009	2010	2011	Total	Realizado/ Previsto(%)	Situação	Comentário
consumidor atendido	P	0	0	5	15	20		Realizado no Período	
(consumidor)	R	0	0	1	4	5	**25,00**		

Promover a abertura de processos administrativos de reclamação - PROCON/PR

Metas

Meta Física PPA		2008	2009	2010	2011	Total	Realizado/ Previsto(%)	Situação	Comentário
consumidor atendido	P	0	0	15.000	15.000	30.000		Realizado no Período	
(consumidor)	R	0	0	14.086	21.952	36.038	**120,13**		

Promover a realização de Eventos (Fóruns, seminários, conferências, debates) - PROCON/PR

Metas

Meta Física PPA		2008	2009	2010	2011	Total	Realizado/ Previsto(%)	Situação	Comentário
evento realizado (evento)	P	0	0	5	5	10		Realizado no Período	
	R	0	0	3	4	7	**70,00**		

Promover a realização de Fóruns, Seminários, Conferências e Debates - CEAD

Metas

Meta Física PPA		2008	2009	2010	2011	Total	Realizado/ Previsto(%)	Situação	Comentário
evento realizado (evento)	P	8	8	0	0	16			

SEJU

	R	22	4	0	0	26	**162,50**

Promover abertura de processos administrativos e reclamações

Metas

Meta Física PPA		2008	2009	2010	2011	Total	Realizado/ Previsto(%)	Situação	Comentário
abertura de processo (consumidor)	P	15.000	15.000	0	0	30.000			
	R	15.204	16.816	0	0	32.020	**106,73**		

Promover arquivamento de processos solucionados

Metas

Meta Física PPA		2008	2009	2010	2011	Total	Realizado/ Previsto(%)	Situação	Comentário
processo solucionado (consumidor)	P	15.000	15.000	0	0	30.000			
	R	12.000	12.290	0	0	24.290	**80,97**		

Promover ações civis públicas

Metas

Meta Física PPA		2008	2009	2010	2011	Total	Realizado/ Previsto(%)	Situação	Comentário
ação realizada (consumidor)	P	30	30	0	0	60			
	R	2	2	0	0	4	**6,67**		

Promover cursos de sensibilização e capacitação - CEAD

Metas

Meta Física PPA		2008	2009	2010	2011	Total	Realizado/ Previsto(%)	Situação	Comentário
curso promovido (curso)	P	0	0	39	399	438		Realizado no Período	Meta sendo reformulada, tendo em vista a redução orçamento.
	R	0	0	244	1	245	**55,94**		

Promover cursos de sensibilização, mobilização e capacitação - CEAD

Metas

Meta Física PPA		2008	2009	2010	2011	Total	Realizado/ Previsto(%)	Situação	Comentário
curso realizado (servidor)	P	200	200	0	0	400			
	R	10	15	0	0	25	**6,25**		

Promover o arquivamento de processos de reclamação solucionados - PROCON/PR

SEJU

Metas

Meta Física PPA		2008	2009	2010	2011	Total	Realizado/ Previsto(%)	Situação	Comentário
consumidor atendido	**P**	0	0	15.000	15.000	30.000		Realizado no Período	
(consumidor)	**R**	0	0	12.139	18.024	30.163	**100,54**		

Prover recursos para criar, reativar e equipar os Conselhos Municipais Antidrogas/CEAD

Metas

Meta Física PPA		2008	2009	2010	2011	Total	Realizado/ Previsto(%)	Situação	Comentário
conselho (conselho)	**P**	0	0	39	0	39			
	R	0	0	0	0	0	**0,00**		

Publicar/divulgar os serviços de atendimento à mulher através de material de fácil acesso - CODIC

Metas

Meta Física PPA		2008	2009	2010	2011	Total	Realizado/ Previsto(%)	Situação	Comentário
cidadão atendido (cidadão)	**P**	0	0	0	36.000	36.000		Não realizado	Meta não realizada no exercício
	R	0	0	0	0	0	**0,00**		

Realizar Ciclo de Debates - CEAD

Metas

Meta Física PPA		2008	2009	2010	2011	Total	Realizado/ Previsto(%)	Situação	Comentário
evento realizado (encontro)	**P**	0	0	4	49	53		Não realizado	Meta sendo reformulada, tendo em vista a redução orçamento.
	R	0	0	0	0	0	**0,00**		

Realizar Conferência Estadual - CEAD

Metas

Meta Física PPA		2008	2009	2010	2011	Total	Realizado/ Previsto(%)	Situação	Comentário
evento realizado (encontro)	**P**	0	0	1	1	2		Realizado no Período	
	R	0	0	0	2	2	**100,00**		

Realizar Conferências Mesorregionais - CEAD

Metas

Meta Física PPA		2008	2009	2010	2011	Total	Realizado/ Previsto(%)	Situação	Comentário
evento realizado (encontro)	**P**	0	0	10	6	16		Realizado no Período	

SEJU

	R	0	0	0	100	100	**625,00**

Realizar a Semana Estadual de Prevenção Ao Uso Indevido de Drogas - PREVIDA - CEAD

Metas

Meta Física PPA		2008	2009	2010	2011	Total	Realizado/ Previsto(%)	Situação	Comentário
evento realizado (encontro)	**P**	0	0	0	399	399		Realizado no Período	Meta sendo reformulada, tendo em vista a redução orçamento.
	R	0	0	0	4	4	**1,00**		

Realizar confêrências e palestras - CODIC

Metas

Meta Física PPA		2008	2009	2010	2011	Total	Realizado/ Previsto(%)	Situação	Comentário
evento realizado (participante)	**P**	2.000	2.000	600	2.250	6.850		Realizado no Período	Meta sendo reformulada, tendo em vista a redução orçamento.
	R	2.900	40	595	1.178	4.713	**68,80**		

Realizar estudos e pesquisas sobre Linguagem de Abordagem/CEAD

Metas

Meta Física PPA		2008	2009	2010	2011	Total	Realizado/ Previsto(%)	Situação	Comentário
pesquisa realizada (pesquisa)	**P**	0	0	10	0	10			
	R	0	0	1	0	1	**10,00**		

Realizar estudos e pesquisas sobre Perfil de Consumo/CEAD

Metas

Meta Física PPA		2008	2009	2010	2011	Total	Realizado/ Previsto(%)	Situação	Comentário
pesquisa realizada (pesquisa)	**P**	0	0	10	0	10			
	R	0	0	2	0	2	**20,00**		

Realizar estudos e pesquisas sobre Pontos de Venda/CEAD

Metas

Meta Física PPA		2008	2009	2010	2011	Total	Realizado/ Previsto(%)	Situação	Comentário
pesquisa realizada (pesquisa)	**P**	0	0	208	0	208			
	R	0	0	0	0	0	**0,00**		

Realizar estudos e pesquisas sobre o uso das diferentes drogas por mesorregião em parceria com a SETI - CEAD

SEJU

Metas

Meta Física PPA		2008	2009	2010	2011	Total	Realizado/ Previsto(%)	Situação	Comentário
pesquisa realizada (pesquisa)	P	0	0	0	6	6		Não realizado	Meta não realizada no exercício
	R	0	0	0	0	0	**0,00**		

Realizar estudos e pesquisas sobre perfil de consumo do usuário em parceria com a SETI - CEAD

Metas

Meta Física PPA		2008	2009	2010	2011	Total	Realizado/ Previsto(%)	Situação	Comentário
pesquisa realizada (pesquisa)	P	0	0	0	6	6		Realizado no Período	
	R	0	0	0	8	8	**133,33**		

Realizar estudos e pesquisas sobre pontos de venda de bebidas alcoólicas - CEAD

Metas

Meta Física PPA		2008	2009	2010	2011	Total	Realizado/ Previsto(%)	Situação	Comentário
pesquisa realizada (pesquisa)	P	0	0	0	6	6		Realizado no Período	
	R	0	0	0	40	40	**666,67**		

Realizar o Programa PREVIDA/CEAD

Metas

Meta Física PPA		2008	2009	2010	2011	Total	Realizado/ Previsto(%)	Situação	Comentário
evento realizado (participante)	P	0	0	1	0	1			
	R	0	0	1	0	1	**100,00**		

Realização de pesquisas e estudos sobre linguagem / perfil / mapeamento / pontos de venda -CEAD

Metas

Meta Física PPA		2008	2009	2010	2011	Total	Realizado/ Previsto(%)	Situação	Comentário
pesquisa desenvolvida	P	20	20	0	0	40			
(pesquisa)	R	1	0	0	0	1	**2,50**		

Treinar técnicos e prestar assistência permanente aos PROCONS Municipais

Metas

Meta Física PPA		2008	2009	2010	2011	Total	Realizado/ Previsto(%)	Situação	Comentário
Assistência Municipal (unidade)	P	41	41	0	0	82			

SEJU

	R	41	45	0	0	86	**104,88**

Treinar técnicos e prestar assistência permanente aos PROCONS municipais - PROCON/PR

Metas

Meta Física PPA		2008	2009	2010	2011	Total	Realizado/ Previsto(%)	Situação	Comentário
PROCON municipal assistido (unidade)	**P**	0	0	45	47	92		Realizado no Período	
	R	0	0	48	48	96	**104,35**		

Relatório de Acompanhamento - Exercício 2011

ECAR-001A - Órgão e estrutura

SEJU

2253 - DESENVOLVIMENTO DE POLÍTICAS PÚBLICAS DE CIDADANIA E DIREITOS HUMANOS

GPS: MARIA SIRLENE ZIETEK (msirlene@seju.pr.gov.br- ( ))

Situação: Concluído

Análise CMA (16/02/2012):

Todas as metas previstas para o Desenvolvimento das Políticas Públicas e Cidadania e Direitos Humanos foram informadas na Açao 2.250 - Gerenciamento da Estrutura Administrativa da SEJU.

Situação: Realizado no Período

Avaliação GPS (13/02/2012):

Todas as metas previstas para o Desenvolvimento das Políticas Públicas e Cidadania e Direitos Humanos foram lançadas no P/A 2250.

Pontos Problemáticos:

N/I

Recursos Orçamentário-Financeiros

valores em R$ 1,00

Categoria Econômica	Fonte	PPA Atualizado	PPA (Lei)	Programado	Recursos a Programar	Total Orçamentário	Empenhado	Processado	Pago
2011									
Correntes	Tesouro	1.506.278	0	693.007	813.271	1.506.278	605.024	507.876	406.892
Capital	Tesouro	525.259	0	361.960	163.299	525.259	37.187	4.625	0
Total 2011		2.031.537	0	1.054.967	976.570	2.031.537	642.211	512.501	406.892
Total Geral		2.031.537	0	1.054.967	976.570	2.031.537	642.211	512.501	406.892

SEJU

2254 - Administração Geral do Sistema Penitenciário - DEPEN

GPS: MARIA SIRLENE ZIETEK (msirlene@seju.pr.gov.br- ( ))

Situação: Realizado no Período

Análise CMA (09/03/2012):

A gestão da SEJU, por meio do DEPEN, está focada na busca de soluções estratégicas para melhorar o funcionamento do Sistema Penitenciário, desafogar a superlotação, reverter a situação de precariedade das unidades prisionais, promover a ressocialização e a reinserção de 15.000 presos nos estabelecimentos penais, e de mais 15.000 distribuídos provisoriamente nas cadeias públicas. Trata-se de homens e mulheres em sua grande maioria jovens apenados, atualmente custodiados pela SESP, os quais serão transferidos, gradativamente, para a administração da SEJU nos próximos 03 anos.
Dentre as principais ações desenvolvidas, destacam-se:
Promoção da custódia e assistência material, jurídica, educacional, social, religiosa e à saúde, para prevenir o crime e orientar o retorno à convivência em sociedade, de uma população carcerária formada por 14.101 presos distribuídos em 24 Unidades Penais do DEPEN. As ações estendem-se também aos 242 egressos; transformação do Complexo Penitenciário de Piraquara em Complexo Penal Agroindustrial do Estado do Paraná conforme Decreto Estadual nº 2642/2011; aprovação e implementação do 'Plano Diretor do Sistema Penal do Estado do Paraná', conforme Resolução n.º 111/2011, em direção à solução para a crise carcerária e ao cumprimento dos dispositivos contidos na Lei de Execução Penal (Lei 7.210/1984), tornando efetivas as ações do Sistema Penal, contemplando, dentre outras, as demandadas para o cumprimento das Metas do Governo, o qual prevê a ampliação de 6.000 vagas no Sistema Penal, durante o período 2011-2014; realização de teste seletivo de Diretores, processo seletivo para a indicação de Diretores de Unidades Prisionais, cujo principal requisito exigido do participante foi o de pertencer ao quadro dos servidores efetivos do Departamento Penitenciário há pelo menos cinco anos, democratizando-se o acesso a esses postos e valorizando-se todas as categorias de servidores.
Dos 478 canteiros, 358 são próprios, destes, 11 são canteiros de produção, onde trabalham 1.585 presos. Em 109 canteiros de empresas, trabalham 1.843 presos.
Agilização de processos penais que resultaram na: a) transferência de 1.980 presos da SESP para a SEJU; b) progressão de Regime.
Mapeamento do perfil criminológico dos pequenos traficantes condenados, das mulheres, dos maiores de 70 anos e de estrangeiros, pleiteando benefícios perante o Juízo competente: a) conversão de pena para 299 presos primários com direito a esse benefício; b) repatriação de 44 presos estrangeiros aos quais é assegurado o direito de cumprir pena em seus países; c) progressão de pena - em andamento análise da situação de mulheres e presos com idade acima de 70 anos.
Ampliação de 256 vagas e reforma da Cadeia Pública Laudemir Neves de Foz do Iguaçu, com mais 420 vagas. Decreto Governamental reconheceu a situação de emergência para execução da devida reforma.
Em fase final de elaboração a Lei de Execução Penal Estadual.
Em curso o processo de seleção simplificada (PSS) para a contratação de 423 agentes penitenciários, 200 agentes de monitoramento e 900 agentes de cadeia pública.
Em andamento o Projeto de Lei para a implementação do Fundo Rotativo, mecanismo de descentralização de recursos para as Unidades da SEJU.
Alteração do artigo 63, inciso VII, do Estatuto Penitenciário do Estado do Paraná e inclusão do inciso VIII, no mesmo artigo, referente às faltas graves decorrentes da posse, utilização ou fornecimento de aparelho telefônico, rádio ou similar, que permita a comunicação com outros presos ou com o ambiente externo.
Termos de Cooperação Técnica: a) Termo de Cooperação n.º 029/2011 - firmado com o Conselho Nacional de Justiça (CNJ) para a implementação da Rede Feminina de Combate ao Câncer, com objetivo de iniciar procedimentos de prevenção e tratamento dos cânceres do colo do útero e mama e de doenças transmissíveis junto à população carcerária feminina do Estado; b) Termo de Cooperação n.º 001/2011 - firmado com demais Secretarias de Estado e a Federação das Indústrias do Estado do Paraná, o Serviço Social da Indústria-Departamento Regional do Paraná e o Serviço Nacional de Aprendizagem Industrial - Departamento Regional do Paraná, para a definição de projetos que visam à escolarização e profissionalização dos presos do sistema penal paranaense; c) Celebração de Convênio com o Ministério do Esporte para desenvolvimento do Programa Pintando a Cidadania, estimulando a prática do esporte por meio da distribuição gratuita de material esportivo e promovendo a inclusão social de egressos, familiares e pessoas inseridas em

SEJU

comunidades carentes; d) Formalização de 109 Termos de Cooperação Técnica, com o objetivo de criar 478 canteiros de trabalho, fomentando a formação profissional a 4.016 presos, com atividades laboterápicas.
Participação no Programa de Eficiência Energética da COPEL, iniciada com a realização, pela COPEL, de vistoria nas instalações e nos sistemas de iluminação da Penitenciária Estadual de Piraquara.
Realização de Audiência Pública para discutir monitoramento eletrônico do sentenciado e criação do Caderno de Instruções Gerais sobre monitoramento eletrônico, repassado aos demais Secretários de Estado da Justiça do País.
Articulação para a realização da Força Tarefa Nacional com o objetivo de analisar a situação de milhares de presos do Paraná, cuja condição não lhes permite o acesso à justiça.
Instituição do Sistema Integrado de Informações da População Carcerária do Paraná - projeto que integra informações da população carcerária no Estado e visa monitorar, de forma permanente, dados dos presos no Estado e permitirá à administração penitenciária e prisional cumprir o princípio da eficiência administrativa previsto no artigo 37 da Constituição Federal. A proposta integra os sistemas da SESP e do Tribunal de Justiça com a geração de Relatórios de Controle da situação processual executória da População Carcerária e sujeita a Penas e Medidas Alternativas.
Gestão junto à Superintendência do Patrimônio da União, para identificação, no âmbito do Patrimônio da União, de imóveis situados no Estado do Paraná, em especial barracões e/ou escritórios do antigo Instituto Brasileiro do Café ou da Rede Ferroviária Federal, que possam constituir-se objeto de cessão à Secretaria de Estado da Justiça, Cidadania e Direitos Humanos para instalação de Colônias Industriais, bem como para a futura implantação de Usinas de Reciclagem de Resíduos Sólidos.
Gestão junto ao Ministério da Justiça visando o descontingenciamento de recursos do Fundo Penitenciário para utilização na construção de cadeias públicas regionais, para os quase 16.000 presos que estão encarcerados, em caráter precário, nas Delegacias de Polícia, resultando no anúncio em 23 de novembro, do Programa Nacional de Apoio ao Sistema Prisional, com a proposta de liberação de aproximadamente R$ 135,0 milhões ao Paraná para o período de 2012 a 2014.
Negociação junto Conselho Nacional de Política Criminal e Penitenciário (CNPCP) para a alteração das Diretrizes Básicas para Construção, Ampliação e Reforma de Estabelecimentos Penais, com objetivo de padronizar o programa do projeto para construção, ampliação e reforma dos estabelecimentos penais (setores externo, intermediário e interno), resultando na nova Resolução nº 009/2011 - CNPCP.
Ainda para auxiliar o Sistema Penitenciário o Conselho Penitenciário do Estado do Paraná (CONPEN), órgão consultivo e fiscalizador da execução da pena, foram realizadas as seguintes atividades: 146 Sessões plenárias, 47 sessões de livramento condicional, 847 processos de indulto, 1.213 processos de comutação de pena, 673 emissão de cartas e 168 Deliberações nos Processos provenientes dos Conselhos da Comunidade das Comarcas do Paraná.

Situação: Realizado no Período

Avaliação GPS (22/02/2012):

A gestão da Secretaria de Estado da Justiça, Cidadania e Direitos Humanos - SEJU através do Departamento Penitenciário do Estado - DEPEN, está focada na busca de soluções estratégicas para melhorar o funcionamento do Sistema Penitenciário, desafogar a superlotação, reverter a situação de precariedade das unidades prisionais, promover a ressocialização e a reinserção de 15.000 presos nos estabelecimentos penais, e de mais 15.000 distribuídos provisoriamente nas cadeias públicas. Trata-se de homens e mulheres em sua grande maioria jovens apenados, atualmente custodiados pela Secretaria de Estado da Segurança Pública, os quais serão transferidos, gradativamente, para a administração desta Secretaria nos próximos 03 anos.
Dentre as principais ações desenvolvidas neste ano, destaca-se:
Promoção da custódia e assistência material, jurídica, educacional, social, religiosa e à saúde, para prevenir o crime e orientar o retorno à convivência em sociedade, de uma população carcerária formada por 14.101 presos distribuídos em 24 Unidades Penais do Departamento Penitenciário do Estado - DEPEN. As ações estendem-se também aos 242 egressos;

SEJU

Transformação do Complexo Penitenciário de Piraquara em Complexo Penal Agroindustrial do Estado do Paraná conforme Decreto Estadual nº 2642/2011;
Aprovação e implementação do 'Plano Diretor do Sistema Penal do Estado do Paraná', conforme Resolução n.º 111/2011, em direção à solução para a crise carcerária e ao cumprimento dos dispositivos contidos na Lei de Execução Penal (Lei 7.210/1984), tornando efetivas as ações do Sistema Penal, contemplando, dentre outras, as demandadas para o cumprimento do Plano de Metas do Governo do Estado, o qual prevê a ampliação de 6.000 vagas no Sistema Penal, durante o período 2011-2014;
Realização de teste seletivo de Diretores, processo seletivo para a indicação de Diretores de Unidades Prisionais, cujo principal requisito exigido do participante foi o de pertencer ao quadro dos servidores efetivos do Departamento Penitenciário há pelo menos cinco anos, democratizando-se o acesso a esses postos e valorizando-se todas as categorias de servidores;
Dos 478 canteiros, 358 são próprios, destes, 11 são canteiros de produção, onde trabalham 1.585 presos. Em 109 canteiros de empresas, trabalham 1.843 presos;
Agilização de processos penais que resultaram na:
1)transferência de 1.980 presos da Secretaria Estadual de Segurança Pública - SESP, para a SEJU;
2)progressão de Regime.
Mapeamento do perfil criminológico dos pequenos traficantes condenados, das mulheres, dos maiores de 70 anos e de estrangeiros, pleiteando benefícios perante o Juízo competente:
1)conversão de pena para 299 presos primários com direito a esse benefício;
2)repatriação de 44 presos estrangeiros aos quais é assegurado o direito de cumprir pena em seus países;
3)progressão de pena - em andamento análise da situação de mulheres e presos com idade acima de 70 anos;
Ampliação de 256 vagas e reforma da Cadeia Pública Laudemir Neves de Foz do Iguaçu, com mais 420 vagas. Decreto Governamental reconheceu a situação de emergência para execução da devida reforma;
Em fase final de elaboração a Lei de Execução Penal Estadual;
Em curso o processo de seleção simplificada - PSS para a contratação de 423 agentes penitenciários, 200 agentes de monitoramento e 900 agentes de cadeia pública;
Em andamento o Projeto de Lei para a implementação do Fundo Rotativo, mecanismo de descentralização de recursos para as Unidades da SEJU;
Alteração do artigo 63, inciso VII, do Estatuto Penitenciário do Estado do Paraná e inclusão do inciso VIII, no mesmo artigo, referente às faltas graves decorrentes da posse, utilização ou fornecimento de aparelho telefônico, rádio ou similar, que permita a comunicação com outros presos ou com o ambiente externo;
Termos de Cooperação Técnica:
1)Termo de Cooperação n.º 029/2011 - firmado com o Conselho Nacional de Justiça- CNJ para a implementação da Rede Feminina de Combate ao Câncer, com objetivo de iniciar procedimentos de prevenção e tratamento dos cânceres do colo do útero e mama e de doenças transmissíveis junto à população carcerária feminina do Estado;
2)Termo de Cooperação n.º 001/2011 - firmado com demais Secretarias de Estado e a Federação das Indústrias do Estado do Paraná, o Serviço Social da Indústria-Departamento Regional do Paraná e o Serviço Nacional de Aprendizagem Industrial - Departamento Regional do Paraná, para a definição de projetos que visam à escolarização e profissionalização dos presos do sistema penal paranaense;
3)Celebração de Convênio com o Ministério do Esporte para desenvolvimento do Programa Pintando a Cidadania, estimulando a prática do esporte por meio da distribuição gratuita de material esportivo e promovendo a inclusão social de egressos, familiares e pessoas inseridas em comunidades carentes;
4)Formalização de 109 (cento e nove) Termos de Cooperação Técnica, com o objetivo de criar 478 (quatrocentos e setenta e oito) canteiros de trabalho, fomentando a formação profissional a 4.016 presos, com atividades laboterápicas.
Participação no Programa de Eficiência Energética da COPEL, iniciada com a realização, pela COPEL, de vistoria nas instalações e nos sistemas de iluminação da Penitenciária Estadual de Piraquara;
Realização de Audiência Pública para discutir monitoramento eletrônico do sentenciado e criação do Caderno de Instruções Gerais sobre monitoramento eletrônico, repassado aos demais Secretários de Estado da Justiça do País;
Articulação para a realização da Força Tarefa Nacional com o objetivo de analisar a situação de milhares de presos do Paraná, cuja condição não lhes permite o acesso à justiça;

Relatório de Acompanhamento - Exercício 2011

SEJU

Instituição do Sistema Integrado de Informações da População Carcerária do Paraná - projeto que integra informações da população carcerária no Estado; visa monitorar, de forma permanente, dados dos presos no Estado e permitirá à administração penitenciária e prisional cumprir o princípio da eficiência administrativa previsto no artigo 37 da Constituição Federal. A proposta integra os sistemas da Secretaria de Estado da Segurança Pública e do Tribunal de Justiça com a geração de Relatórios de Controle da situação processual executória da População Carcerária e sujeita a Penas e Medidas Alternativas;
Gestão junto à Superintendência do Patrimônio da União, para identificação, no âmbito do Patrimônio da União, de imóveis situados no Estado do Paraná, em especial barracões e/ou escritórios do antigo Instituto Brasileiro do Café ou da Rede Ferroviária Federal, que possam constituir-se objeto de cessão à Secretaria de Estado da Justiça, Cidadania e Direitos Humanos para instalação de Colônias Industriais, bem como para a futura implantação de Usinas de Reciclagem de Resíduos Sólidos;
Gestão junto ao Ministério da Justiça visando o descontingenciamento de recursos do Fundo Penitenciário para utilização na construção de cadeias públicas regionais, para os quase 16.000 presos que estão encarcerados, em caráter precário, nas Delegacias de Polícia, resultando no anuncio em 23 de novembro, do Programa Nacional de Apoio ao Sistema Prisional, com a proposta de liberação de aproximadamente R$ 135 milhões ao Paraná para o período de 2012 a 2014;
Negociação junto Conselho Nacional de Política Criminal e Penitenciário - CNPCP para a alteração das Diretrizes Básicas para Construção, Ampliação e Reforma de Estabelecimentos Penais, com objetivo de padronizar o programa do projeto para construção, ampliação e reforma dos estabelecimentos penais (setores externo, intermediário e interno), resultando na nova Resolução nº 009/2011 - CNPCP.
Ainda para auxiliar o Sistema Penitenciário o Conselho Penitenciário do Estado do Paraná - CONPEN, órgão consultivo e fiscalizador da execução da pena, foram realizadas as seguintes atividades: 146 Sessões plenárias, 47 sessões de livramento condicional, 847 processos de indulto, 1.213 processos de comutação de pena, 673 emissão de cartas e 168 Deliberações nos Processos provenientes dos Conselhos da Comunidade das Comarcas do Paraná.

Pontos Problemáticos:

Os recursos liberados para alimentação dos presos, não foram suficientes para atender a demanda, sendo necessário fazer ajustes e cancelamentos para atender a despesa.

Recursos Orçamentário-Financeiros

valores em R$ 1,00

Categoria Econômica	Fonte	PPA Atualizado	PPA (Lei)	Programado	Recursos a Programar	Total Orçamentário	Empenhado	Processado	Pago
2008									
Correntes	Tesouro	211.358.113	202.950.460	202.449.499	8.908.614	211.358.113	175.897.160	169.609.137	159.966.189
Capital	Tesouro	40.400.046	36.680.000	6.397.438	34.002.608	40.400.046	5.355.542	5.056.549	5.056.549
Total 2008		251.758.159	239.630.460	208.846.937	42.911.222	251.758.159	181.252.702	174.665.686	165.022.738
2009									
Correntes	Tesouro	223.856.836	207.732.740	219.038.430	4.818.406	223.856.836	215.517.914	210.383.319	209.707.155
Capital	Tesouro	4.339.113	35.583.000	1.545.762	2.793.351	4.339.113	1.257.457	200.071	200.071
Total 2009		228.195.949	243.315.740	220.584.192	7.611.757	228.195.949	216.775.371	210.583.390	209.907.225
2010									
Correntes	Tesouro	234.697.918	213.607.270	234.697.918	0	234.697.918	232.895.244	230.496.111	226.734.231
Capital	Tesouro	40.905.227	20.586.500	39.859.463	1.045.764	40.905.227	39.546.340	13.625.912	13.614.094
Total 2010		275.603.145	234.193.770	274.557.381	1.045.764	275.603.145	272.441.583	244.122.023	240.348.325
2011									
Correntes	Tesouro	255.344.737	219.555.020	253.988.331	1.356.406	255.344.737	246.827.513	238.860.536	237.300.583
Capital	Tesouro	22.653.518	20.590.000	9.637.446	13.016.072	22.653.518	8.028.448	1.538.643	1.368.201
Total 2011		277.998.255	240.145.020	263.625.777	14.372.478	277.998.255	254.855.961	240.399.179	238.668.784
Total Geral		1.033.555.508	957.284.990	967.614.287	65.941.221	1.033.555.508	925.325.617	869.770.278	853.947.072

SEJU

Produtos

Adquirir equipamentos de informática para ampliar e modernizar o parque de hardware do DEPEN

Metas

Meta Física PPA		2008	2009	2010	2011	Total	Realizado/ Previsto(%)	Situação	Comentário
equipamento adquirido (equipamento)	P	0	0	749	379	1.128		Concluído	Aquisição de 370 computadores para atender as necessidades do DEPEN com recursos do Ministério da Justiça.
	R	0	0	0	370	370	**32,80**		

Adquirir equipamentos de segurança para o DEPEN

Metas

Meta Física PPA		2008	2009	2010	2011	Total	Realizado/ Previsto(%)	Situação	Comentário
equipamento adquirido (equipamento)	P	0	0	1.745	1.776	3.521		Concluído	Aquisição de equipamentos de segurança para atender as necessidades do DEPEN a quantidade adquirida foi de acordo com o orçamento disponível.
	R	0	0	441	18	459	**13,04**		

Adquirir mobiliário para atender o DEPEN

Metas

Meta Física PPA		2008	2009	2010	2011	Total	Realizado/ Previsto(%)	Situação	Comentário
mobiliário adquirido (unidade)	P	0	0	8.740	418	9.158		Concluído	Aquisição de mobiliários para atender as novas Unidades Penais de acordo com o orçamento que foi disponibilizado.
	R	0	0	924	22	946	**10,33**		

Adquirir outros materiais permanentes

Metas

Meta Física PPA		2008	2009	2010	2011	Total	Realizado/ Previsto(%)	Situação	Comentário
outros materiais permanentes adquiridos (unidade)	P	0	0	2.362	336	2.698		Concluído	Foram adquiridos materiais permanentes de acordo com o orçamento disponível.
	R	0	0	577	180	757	**28,06**		

Adquirir veículos para ampliar e substituir parcialmente a frota de veículos do DEPEN

SEJU

Metas

Meta Física PPA		2008	2009	2010	2011	Total	Realizado/ Previsto(%)	Situação	Comentário
veículo adquirido (veículo)	P	0	0	50	30	80		Não realizado	Recursos não foram suficientes para execução da meta.
	R	0	0	1	0	1	**1,25**		

Ampliar a Cadeia Pública Laudenir Neves

Metas

Meta Física PPA		2008	2009	2010	2011	Total	Realizado/ Previsto(%)	Situação	Comentário
Construção de Edifícios Públicos (m²)	P	0	0	0	1.301	1.301		Em andamento	Foi executado 35,59% da ampliação
	R	0	0	0	463	463	**35,59**		

Ampliar a oferta de vagas no Sistema Penitenciário

Metas

Meta Física PPA		2008	2009	2010	2011	Total	Realizado/ Previsto(%)	Situação	Comentário
ampliação/vaga/sistema penitenciário (vaga)	P	5.784	2.856	3.247	3.414	15.301		Em andamento	As Unidades Penais de Maringá, Cruzeiro do Oeste e a ampliação da PCE não foram concluídas no exercício de 2011 para ampliação das vagas no sistema penitenciário.
	R	2.882	0	0	0	2.882	**18,84**		

Ampliação do Centro de Regime Semi-Aberto de Ponta Grossa

Metas

Meta Física PPA		2008	2009	2010	2011	Total	Realizado/ Previsto(%)	Situação	Comentário
Construção de Edifícios Públicos (m²)	P	0	0	0	987	987		Não realizado	Obra não realizada foi previsto a construção de barracão licitação deserta, vai ser republicada .
	R	0	0	0	0	0	**0,00**		

Capacitar, treinar e reciclar servidores do Sistema Penitenciário

Metas

Meta Física PPA		2008	2009	2010	2011	Total	Realizado/ Previsto(%)	Situação	Comentário
curso realizado (servidor)	P	406	506	0	0	912			
	R	507	830	0	0	1.337	**146,60**		
servidor treinado (servidor)	P	0	0	1.604	2.355	3.959		Concluído	Capacitação, treinamento e

SEJU

	R	0	0	50	629	679	**17,15**		reciclagem de servidores do DEPEN foi realizada de acordo com o orçamento disponível.

Concluir a Penitenciária Estadual de Cruzeiro do Oeste

Metas

Meta Física PPA		2008	2009	2010	2011	Total	Realizado/ Previsto(%)	Situação	Comentário
Construção de Edifícios Públicos (m²)	P	0	10.636	11.000	11.000	32.636		Em andamento	Obra em fase de conclusão medição total para entrega da obra 11.174,05m²
	R	0	10.636	6.000	0	16.636	**50,97**		

Concluir o Centro de Regime Semi Aberto de Maringá

Metas

Meta Física PPA		2008	2009	2010	2011	Total	Realizado/ Previsto(%)	Situação	Comentário
Construção de Edifícios Públicos (m²)	P	2.250	2.250	6.500	6.500	17.500		Em andamento	Obra em fase de conclusão medição total 6130,22m²
	R	0	0	2.903	0	2.903	**16,59**		

Construir Casa de Custódia de Apucarana - CCA

Metas

Meta Física PPA		2008	2009	2010	2011	Total	Realizado/ Previsto(%)	Situação	Comentário
Construção de Obras de Domínio Público (m²)	P	0	0	0	6.500	6.500		Não realizado	O orçamento não foi suficiente para atender a demanda no exercício.
	R	0	0	0	0	0	**0,00**		

Construir Casa de Custódia de Campo Mourão - CCCM

Metas

Meta Física PPA		2008	2009	2010	2011	Total	Realizado/ Previsto(%)	Situação	Comentário
Construção de Obras de Domínio Público (m²)	P	0	0	0	6.500	6.500		Não realizado	O orçamento não foi suficiente para atender a demanda no exercício.
	R	0	0	0	0	0	**0,00**		

Construir Casa de Custódia de Foz do Iguaçu - CCF

Metas

Meta Física PPA		2008	2009	2010	2011	Total	Realizado/ Previsto(%)	Situação	Comentário
Construção de Obras de	P	0	0	0	6.500	6.500		Não realizado	O orçamento não foi suficiente

SEJU

Domínio Público (m²)	**R**	0	0	0	0	0	**0,00**		para atender a demanda no exercício.

Construir Casa de Custódia de Guaíra - CCG

Metas

Meta Física PPA		2008	2009	2010	2011	Total	Realizado/ Previsto(%)	Situação	Comentário
Construção de Obras de	**P**	0	0	0	6.500	6.500		Não realizado	O orçamento não foi suficiente para atender a demanda no exercício.
Domínio Público (m²)	**R**	0	0	0	0	0	**0,00**		

Construir Casa de Custódia de Piraquara - CCP

Metas

Meta Física PPA		2008	2009	2010	2011	Total	Realizado/ Previsto(%)	Situação	Comentário
Construção de Obras de	**P**	0	0	0	6.500	6.500		Não realizado	O orçamento não foi suficiente para atender a demanda no exercício.
Domínio Público (m²)	**R**	0	0	0	0	0	**0,00**		

Construir Casa de Custódia de Ponta Grossa - CCPG

Metas

Meta Física PPA		2008	2009	2010	2011	Total	Realizado/ Previsto(%)	Situação	Comentário
Construção de Obras de	**P**	0	0	0	6.500	6.500		Não realizado	O orçamento não foi suficiente para atender a demanda no exercício.
Domínio Público (m²)	**R**	0	0	0	0	0	**0,00**		

Construir Casa de Custódia de São José dos Pinhais - CCSJ

Metas

Meta Física PPA		2008	2009	2010	2011	Total	Realizado/ Previsto(%)	Situação	Comentário
Construção de Obras de	**P**	0	0	0	6.500	6.500		Não realizado	O orçamento não foi suficiente para atender a demanda no exercício.
Domínio Público (m²)	**R**	0	0	0	0	0	**0,00**		

Construir Muros / Penitenciária Estadual de Foz do Iguaçu / PEF

Metas

Meta Física PPA		2008	2009	2010	2011	Total	Realizado/ Previsto(%)	Situação	Comentário
Construção de Obras de	**P**	0	200	0	0	200			

SEJU

Domínio Público (m²)	**R**	0	0	0	0	0	**0,00**

Construir a Penitenciária Estadual de Piraquara II e Centro de Observação Criminológica / COT

Metas

Meta Física PPA		2008	2009	2010	2011	Total	Realizado/ Previsto(%)	Situação	Comentário
Construção de Obras de	**P**	0	14.800	0	0	14.800			
Domínio Público (m²)	**R**	0	0	0	0	0	**0,00**		

Construir a Penitenciária Feminina do Norte

Metas

Meta Física PPA		2008	2009	2010	2011	Total	Realizado/ Previsto(%)	Situação	Comentário
Construção de Obras de	**P**	0	0	10.400	10.400	20.800		Não realizado	O orçamento não foi suficiente para atender a demanda no exercício.
Domínio Público (m²)	**R**	0	0	0	0	0	**0,00**		

Construir a Penitenciária Feminina do Oeste - Foz do Iguaçu

Metas

Meta Física PPA		2008	2009	2010	2011	Total	Realizado/ Previsto(%)	Situação	Comentário
Construção de Obras de	**P**	0	10.400	10.400	10.400	31.200		Não realizado	O orçamento não foi suficiente para atender a demanda no exercício.
Domínio Público (m²)	**R**	0	0	0	0	0	**0,00**		

Construir a Penitenciária Feminina do Oeste / Cascavel

Metas

Meta Física PPA		2008	2009	2010	2011	Total	Realizado/ Previsto(%)	Situação	Comentário
Construção de Obras de	**P**	10.400	0	0	0	10.400			
Domínio Público (m²)	**R**	0	0	0	0	0	**0,00**		

Construir a Penitenciária de Regime Semiaberto do Norte - Londrina

Metas

Meta Física PPA		2008	2009	2010	2011	Total	Realizado/ Previsto(%)	Situação	Comentário
Construção de Obras de	**P**	0	8.100	8.100	8.100	24.300		Não realizado	O orçamento não foi suficiente para atender a demanda no exercício.
Domínio Público (m²)	**R**	0	0	0	0	0	**0,00**		

SEJU

Construir a Penitenciária de Regime Semiaberto do Oeste - Cascavel

Metas

Meta Física PPA		2008	2009	2010	2011	Total	Realizado/ Previsto(%)	Situação	Comentário
Construção de Obras de Domínio Público (m²)	P	8.100	8.100	8.100	8.100	8.100		Não realizado	O orçamento não foi suficiente para atender a demanda no exercício.
	R	0	0	0	0	0	**0,00**		

Construir a Penitenciária para Jovens e Adultos em Piraquara

Metas

Meta Física PPA		2008	2009	2010	2011	Total	Realizado/ Previsto(%)	Situação	Comentário
Construção de Obras de Domínio Público (m²)	P	14.960	14.960	7.000	7.000	7.000		Não iniciado	A construção da Penitenciária de Jovens e Adultos / alterada para Cadeia Pública para Jovens e Adultos, encontra-se em fase final das alterações nos projetos , para dar inicio aos procedimentos licitatórios. o recurso do governo federal, já foi depositado em conta corrente especifica para a execução da referida obra.
	R	14.960	0	9.523	0	9.523	**136,04**		

Construir a Sede do DEPEN / Piraquara

Metas

Meta Física PPA		2008	2009	2010	2011	Total	Realizado/ Previsto(%)	Situação	Comentário
Construção de Obras de Domínio Público (m²)	P	0	0	0	0	0			
	R	0	0	0	0	0	**0,00**		

Construir muro frontal no Centro de Detenção Provisória de São José dos Pinhais

Metas

Meta Física PPA		2008	2009	2010	2011	Total	Realizado/ Previsto(%)	Situação	Comentário
Construção de Obras de Domínio Público (m)	P	0	188	188	0	376			
	R	0	188	188	0	376	**100,00**		

Construir o Centro de Detenção Provisória de Cascavel - CDP / Cascavel

Metas

Relatório de Acompanhamento - Exercício 2011

ECAR-001A - Órgão e estrutura

SEJU

Meta Física PPA		2008	2009	2010	2011	Total	Realizado/ Previsto(%)	Situação	Comentário
Construção de Obras de	P	0	0	0	0	0			
Domínio Público (m²)	R	0	0	0	0	0	**0,00**		

Construir o Centro de Detenção Provisória de Foz do Iguaçu - CDP / Foz do Iguaçu

Metas

Meta Física PPA		2008	2009	2010	2011	Total	Realizado/ Previsto(%)	Situação	Comentário
Construção de Obras de	P	0	0	0	0	0			
Domínio Público (m²)	R	0	0	0	0	0	**0,00**		

Construir o Centro de Detenção Provisória de Londrina - CDP / Londrina

Metas

Meta Física PPA		2008	2009	2010	2011	Total	Realizado/ Previsto(%)	Situação	Comentário
Construção de Obras de	P	0	0	0	0	0			
Domínio Público (m²)	R	0	0	0	0	0	**0,00**		

Construir o Centro de Detenção e Ressocialização de Cruzeiro do Oeste / CDR

Metas

Meta Física PPA		2008	2009	2010	2011	Total	Realizado/ Previsto(%)	Situação	Comentário
Construção de Obras de	P	10.636	0	0	0	10.636			
Domínio Público (m²)	R	0	0	0	0	0	**0,00**		

Construir o Centro de Detenção e Ressocialização de Foz do Iguaçu - CDR/Foz do Iguaçu

Metas

Meta Física PPA		2008	2009	2010	2011	Total	Realizado/ Previsto(%)	Situação	Comentário
Construção de Obras de	P	9.970	0	0	0	9.970			
Domínio Público (m²)	R	9.970	0	0	0	9.970	**100,00**		

Construir o Centro de Detenção e Ressocialização de Jacarezinho

Metas

Meta Física PPA		2008	2009	2010	2011	Total	Realizado/ Previsto(%)	Situação	Comentário
Construção de Obras de	P	0	0	11.000	0	11.000			
Domínio Público (m²)	R	0	0	0	0	0	**0,00**		

SEJU

Construir o Centro de Detenção e Ressocialização do Norte Pioneiro

Metas

Meta Física PPA		2008	2009	2010	2011	Total	Realizado/ Previsto(%)	Situação	Comentário
Construção de Obras de Domínio Público (m²)	P	10.636	0	0	0	10.636			
	R	0	0	0	0	0	**0,00**		

Construir o Centro de Observação Criminológica - COT

Metas

Meta Física PPA		2008	2009	2010	2011	Total	Realizado/ Previsto(%)	Situação	Comentário
Construção de Obras de Domínio Público (m²)	P	0	0	3.800	3.800	7.600		Não realizado	O orçamento não foi suficiente para atender a demanda no exercício.
	R	0	0	0	0	0	**0,00**		

Elaborar estudos para construção da Penitenciária Feminina do Norte / Londrina

Metas

Meta Física PPA		2008	2009	2010	2011	Total	Realizado/ Previsto(%)	Situação	Comentário
Construção de Obras de Domínio Público (m²)	P	10.400	0	0	0	10.400			
	R	0	0	0	0	0	**0,00**		

Elaborar estudos para construção da Penitenciária de Regime Semi Aberto do Norte / Londrina

Metas

Meta Física PPA		2008	2009	2010	2011	Total	Realizado/ Previsto(%)	Situação	Comentário
Construção de Obras de Domínio Público (m²)	P	8.100	0	0	0	8.100			
	R	0	0	0	0	0	**0,00**		

Elaborar estudos para construção do Centro de Detenção Provisória de Maringá - CDP/Maringá

Metas

Meta Física PPA		2008	2009	2010	2011	Total	Realizado/ Previsto(%)	Situação	Comentário
Construção de Obras de Domínio Público (m²)	P	8.040	0	0	0	8.040			
	R	8.040	0	0	0	8.040	**100,00**		

Equipar as unidades penitenciárias

Metas

Meta Física PPA	2008	2009	2010	2011	Total	Realizado/	Situação	Comentário

SEJU

							Previsto(%)
unidade atendida (unidade)	P	0	26	0	0	26	
	R	0	0	0	0	0	**0,00**

Manter sob custódia e prestar assistência geral aos presos condenados e provisórios em regime fechado

Metas

Meta Física PPA		2008	2009	2010	2011	Total	Realizado/ Previsto(%)	Situação	Comentário
custódia (preso)	P	0	0	15.595	0	15.595			
	R	0	0	12.398	0	12.398	**79,50**		
custódia/condenado/provisorio (preso)	P	13.284	14.283	15.282	12.587	15.282		Concluído	Mantido sob custódia presos condenados e provisórios em regime fechado
	R	13.136	11.754	14.317	11.007	14.317	**93,69**		

Manter sob custódia e prestar assistência geral aos presos em regime semiaberto

Metas

Meta Física PPA		2008	2009	2010	2011	Total	Realizado/ Previsto(%)	Situação	Comentário
custódia (preso)	P	0	0	2.812	0	2.812			
	R	0	0	0	0	0	**0,00**		
custódia/condenado/provisorio (preso)	P	1.878	2.875	2.898	2.882	2.898		Realizado no Período	Mantido sob custódia presos em regime semi aberto
	R	1.916	2.478	1.919	3.092	3.092	**106,69**		

Oferecer cursos profissionalizantes para presos do Sistema Penitenciário

Metas

Meta Física PPA		2008	2009	2010	2011	Total	Realizado/ Previsto(%)	Situação	Comentário
curso profissionalizante (preso)	P	804	800	0	0	1.604			
	R	780	780	0	0	1.560	**97,26**		

Prestar assistência aos egressos do sistema penitenciário

Metas

Meta Física PPA		2008	2009	2010	2011	Total	Realizado/ Previsto(%)	Situação	Comentário
atendimento prestado (egresso)	P	0	0	61.651	12.240	73.891		Concluído	Prestado assistência aos egressos do sistema penitenciário
	R	0	0	21.149	10.178	31.327	**42,40**		

Prestar assistência, orientar, fiscalizar, albergar egressos condenados à pena restritiva de direito

Metas

Relatório de Acompanhamento - Exercício 2011

ECAR-001A - Órgão e estrutura

SEJU

Meta Física PPA		2008	2009	2010	2011	Total	Realizado/ Previsto(%)	Situação	Comentário
assistência/geral/jurídica	**P**	10.002	11.000	0	0	21.002			
(preso)	**R**	10.496	109.314	0	0	119.810	**570,47**		

Reconstruir a Penitenciária Central do Estado

Metas

Meta Física PPA		2008	2009	2010	2011	Total	Realizado/ Previsto(%)	Situação	Comentário
Construção de Edifícios	**P**	8.914	8.325	8.325	3.600	3.600		Em andamento	Obra em fase de conclusão medição total de 12.786,34 m² executado em 2010 9120,50m² e em 2011 3.228,55.
Públicos (m²)	**R**	8.914	0	6.826	3.228	3.228	**89,67**		

Reestruturar a Colônia Penal Agrícola - CPA

Metas

Meta Física PPA		2008	2009	2010	2011	Total	Realizado/ Previsto(%)	Situação	Comentário
Construção de Obras de	**P**	0	0	0	5.000	5.000		Não realizado	O orçamento não foi suficiente para atender a demanda no exercício.
Domínio Público (m)	**R**	0	0	0	0	0	**0,00**		

Reformar a Cadeia Pública Laudenir Neves

Metas

Meta Física PPA		2008	2009	2010	2011	Total	Realizado/ Previsto(%)	Situação	Comentário
Construção de Edifícios	**P**	0	0	0	2.016	2.016		Realizado no Período	Foi executada 12,45% da obra
Públicos (m²)	**R**	0	0	0	25	25	**1,24**		

Relatório de Acompanhamento - Exercício 2011

ECAR-001A - Órgão e estrutura

SEJU

2255 - Administração do Fundo Penitenciário - FUPEN

GPS: MARIA SIRLENE ZIETEK (msirlene@seju.pr.gov.br- ( ))

Situação: Realizado no Período

Análise CMA (07/03/2012):

Criado o auxílio liberdade pela Resolução nº 170/2011 e outros benefícios assistenciais.

Pontos Problemáticos:

Os recursos orçamentários arrecadados não foram suficientes para atender o pagamento de 3/4 do salário mínimo para os presos que trabalham em canteiros próprios, para o efetivo cumprimento da Lei de Execução Penal (LEP) nº 7.210/1984. Com a exclusão do percentual de 48% da Taxa Judiciária, a arrecadação do FUPEN teve uma redução significativa.

Situação: Realizado no Período

Avaliação GPS (13/02/2012):

O Fundo Penitenciário, cujo objetivo é a melhoria das condições da vida carcerária, foi criado o auxílio liberdade para presos através da resolução nº 170/2011 de 21/10/2011 e outros benefícios assistenciais.

Pontos Problemáticos:

Os recursos orçamentários arrecadados não foram suficientes para atender o pagamento de 3/4 do salário mínimo para os presos que trabalham em canteiros próprios, para o efetivo cumprimento da Lei de execução Penal - LEP nº 7.210/1984, com a exclusão do percentual de 48% da Taxa Judiciária, a arrecadação do FUNPEN teve uma redução significativa.

Recursos Orçamentário-Financeiros

valores em R$ 1,00

Categoria Econômica	Fonte	PPA Atualizado	PPA (Lei)	Programado	Recursos a Programar	Total Orçamentário	Empenhado	Processado	Pago
2008									
Correntes	Tesouro	17.640	16.800	5.040	12.600	17.640	0	0	0
	Outras Fontes	9.982.200	6.006.200	9.982.200	0	9.982.200	7.215.129	5.054.705	5.054.705
Capital	Tesouro	7.560	7.200	0	7.560	7.560	0	0	0
	Outras Fontes	5.224.153	2.541.000	5.224.153	0	5.224.153	1.286.835	252.195	252.195
Total 2008		15.231.553	8.571.200	15.211.393	20.160	15.231.553	8.501.964	5.306.900	5.306.900
2009									
Correntes	Tesouro	1.398.000	17.500	887.996	510.004	1.398.000	511.215	0	0
	Outras Fontes	9.484.000	6.262.440	7.798.000	1.686.000	9.484.000	6.379.441	5.502.192	5.502.192
Capital	Tesouro	12.000	7.500	6.000	6.000	12.000	0	0	0
	Outras Fontes	5.917.720	2.541.000	2.410.720	3.507.000	5.917.720	1.079.883	456.838	456.838
Total 2009		16.811.720	8.828.440	11.102.716	5.709.004	16.811.720	7.970.539	5.959.030	5.959.030

Relatório de Acompanhamento - Exercício 2011

ECAR-001A - Órgão e estrutura

SEJU

Categoria Econômica	Fonte	PPA Atualizado	PPA (Lei)	Programado	Recursos a Programar	Total Orçamentário	Empenhado	Processado	Pago
2010									
Correntes	Tesouro	27.300	18.200	13.650	13.650	27.300	0	0	0
	Outras Fontes	3.972.856	6.526.380	1.544.806	2.428.050	3.972.856	1.215.960	1.148.248	1.145.868
Capital	Tesouro	73.997	7.800	68.147	5.850	73.997	59.802	19.600	19.600
	Outras Fontes	1.709.482	2.541.000	554.482	1.155.000	1.709.482	206.653	81.431	81.431
Total 2010		5.783.635	9.093.380	2.181.085	3.602.550	5.783.635	1.482.415	1.249.279	1.246.899
2011									
Correntes	Tesouro	3.626.850	18.900	65.050	3.561.800	3.626.850	41.000	37.580	37.580
	Outras Fontes	1.055.340	6.798.500	1.055.340	0	1.055.340	969.168	906.646	906.646
Capital	Tesouro	1.554.365	8.100	13.865	1.540.500	1.554.365	2.625	2.625	2.625
	Outras Fontes	66.574	2.541.000	66.574	0	66.574	5.770	5.770	5.770
Total 2011		6.303.129	9.366.500	1.200.829	5.102.300	6.303.129	1.018.563	952.621	952.621
Total Geral		44.130.037	35.859.520	29.696.023	14.434.014	44.130.037	18.973.481	13.467.829	13.465.449

Produtos

Adquirir equipamentos de informática para atender os setores técnicos, de saúde e educação do DEPEN

Metas

Meta Física PPA		2008	2009	2010	2011	Total	Realizado/ Previsto(%)	Situação	Comentário
equipamento adquirido	**P**	0	0	104	0	104			
(unidade)	**R**	0	0	0	0	0	**0,00**		

Adquirir equipamentos para a área de saúde do DEPEN

Metas

Meta Física PPA		2008	2009	2010	2011	Total	Realizado/ Previsto(%)	Situação	Comentário
equipamento adquirido	**P**	0	0	884	0	884			
(unidade)	**R**	0	0	49	0	49	**5,54**		

Adquirir mobiliário para atender os setores técnicos, de saúde e educação do DEPEN

Metas

Meta Física PPA		2008	2009	2010	2011	Total	Realizado/ Previsto(%)	Situação	Comentário
mobiliário adquirido (unidade)	**P**	0	0	742	0	742			
	R	0	0	40	0	40	**5,39**		

Adquirir outros materiais permanentes

SEJU

Metas

Meta Física PPA		2008	2009	2010	2011	Total	Realizado/ Previsto(%)	Situação	Comentário
outros materiais permanentes adquiridos (unidade)	P	0	0	832	755	1.587		Realizado no Período	Foram adquiridos equipamentos de acordo com as necessidades das unidades e algumas licitações deram desertas.
	R	0	0	401	82	483	**30,43**		

Adquirir veículos para ampliar e substituir parcialmente a frota de veículos de transporte de presos do DEPEN

Metas

Meta Física PPA		2008	2009	2010	2011	Total	Realizado/ Previsto(%)	Situação	Comentário
veículo adquirido (veículo)	P	0	0	15	0	15			
	R	0	0	1	0	1	**6,67**		

Ampliar as instalações da DIMESP - CMP

Metas

Meta Física PPA		2008	2009	2010	2011	Total	Realizado/ Previsto(%)	Situação	Comentário
Construção de Obras de Domínio Público (m²)	P	364	364	364	0	1.092			
	R	0	0	364	0	364	**33,33**		

Ampliação da Colônia Penal Agrícola/CPA

Metas

Meta Física PPA		2008	2009	2010	2011	Total	Realizado/ Previsto(%)	Situação	Comentário
Construção de Obras de Domínio Público (m²)	P	4.508	0	0	0	4.508			
	R	0	0	0	0	0	**0,00**		

Cobrir solários - Centro de Detenção e Ressocialização - CDR - Cascavel

Metas

Meta Física PPA		2008	2009	2010	2011	Total	Realizado/ Previsto(%)	Situação	Comentário
Construção de Obras de Domínio Público (m²)	P	0	600	600	600	1.800		Não realizado	Recursos orçamentários não foram suficientes para execução da obra.
	R	0	0	0	0	0	**0,00**		

Cobrir solários - Centro de Detenção e Ressocialização - CDR - Londrina

SEJU

Metas

Meta Física PPA		2008	2009	2010	2011	Total	Realizado/ Previsto(%)	Situação	Comentário
Construção de Obras de Domínio Público (m²)	P	0	600	600	600	1.800		Não realizado	Os recursos orçamentários não foram suficientes para execução da obra.
	R	0	0	0	0	0	**0,00**		

Cobrir solários e sanitários - Penitenciária Estadual de Foz do Iguaçu - PEF

Metas

Meta Física PPA		2008	2009	2010	2011	Total	Realizado/ Previsto(%)	Situação	Comentário
Construção de Obras de Domínio Público (m²)	P	0	150	150	150	450		Não realizado	Recursos orçamentários não foram suficientes para execução da obra.
	R	0	0	150	0	150	**33,33**		

Construir Abrigo de Visitas / PCE

Metas

Meta Física PPA		2008	2009	2010	2011	Total	Realizado/ Previsto(%)	Situação	Comentário
Construção de Obras de Domínio Público (m²)	P	0	500	0	0	500			
	R	0	0	0	0	0	**0,00**		

Construir Abrigo de Visitas / PEM

Metas

Meta Física PPA		2008	2009	2010	2011	Total	Realizado/ Previsto(%)	Situação	Comentário
Construção de Obras de Domínio Público (m²)	P	0	100	0	0	100			
	R	0	100	0	0	100	**100,00**		

Construir Abrigo de Visitas / PEPG

Metas

Meta Física PPA		2008	2009	2010	2011	Total	Realizado/ Previsto(%)	Situação	Comentário
Construção de Obras de Domínio Público (m²)	P	0	100	100	0	200			
	R	0	0	0	0	0	**0,00**		

Construir Abrigo de Visitas / PIC

Metas

Meta Física PPA	2008	2009	2010	2011	Total	Realizado/	Situação	Comentário

SEJU

							Previsto(%)
Construção de Obras de Domínio Público (m²)	P	0	150	0	0	150	
	R	0	0	0	0	0	**0,00**

Construir Abrigo de Visitas / PIG

Metas

Meta Física PPA		2008	2009	2010	2011	Total	Realizado/ Previsto(%)	Situação	Comentário
Construção de Obras de Domínio Público (m²)	P	0	150	0	0	150			
	R	0	0	0	0	0	**0,00**		

Construir Setor de Educação - Colônia Penal Agrícola - CPA

Metas

Meta Física PPA		2008	2009	2010	2011	Total	Realizado/ Previsto(%)	Situação	Comentário
Construção de Obras de Domínio Público (m²)	P	200	200	200	200	200		Não realizado	Os recursos orçamentários não foram suficientes para execução da obra.
	R	0	0	0	0	0	**0,00**		

Construir Setor de Educação - PFP - Piraquara

Metas

Meta Física PPA		2008	2009	2010	2011	Total	Realizado/ Previsto(%)	Situação	Comentário
Construção de Obras de Domínio Público (m²)	P	200	200	200	200	200		Não realizado	Os recursos orçamentários não foram suficientes para execução da obra.
	R	0	200	0	0	200	**100,00**		

Construir Setor de Saúde - Colônia Penal Agrícola - CPA

Metas

Meta Física PPA		2008	2009	2010	2011	Total	Realizado/ Previsto(%)	Situação	Comentário
Construção de Obras de Domínio Público (m²)	P	200	200	200	200	200		Não realizado	Os recursos orçamentários não foram suficientes para execução da obra.
	R	0	0	0	0	0	**0,00**		

Construir Abrigo de Visitas / CDP / Maringá

Metas

Meta Física PPA		2008	2009	2010	2011	Total	Realizado/ Previsto(%)	Situação	Comentário
Construção de Obras de	P	200	0	0	0	200			

SEJU

Domínio Público (m²)	**R**	0	0	0	0	0	**0,00**

Construir Abrigo de Visitas / CDP / SJP

Metas

Meta Física PPA		2008	2009	2010	2011	Total	Realizado/ Previsto(%)	Situação	Comentário
Construção de Obras de	**P**	200	0	0	0	200			
Domínio Público (m²)	**R**	0	0	0	0	0	**0,00**		

Construir Abrigo de Visitas / CDR / Cascavel

Metas

Meta Física PPA		2008	2009	2010	2011	Total	Realizado/ Previsto(%)	Situação	Comentário
Construção de Obras de	**P**	200	0	100	0	100			
Domínio Público (m²)	**R**	0	0	0	0	0	**0,00**		

Construir Abrigo de Visitas / CDR / Fco.Beltrão

Metas

Meta Física PPA		2008	2009	2010	2011	Total	Realizado/ Previsto(%)	Situação	Comentário
Construção de Obras de	**P**	200	0	0	0	200			
Domínio Público (m²)	**R**	150	0	0	0	150	**75,00**		

Construir Abrigo de Visitas / CDR / Foz do Iguaçu

Metas

Meta Física PPA		2008	2009	2010	2011	Total	Realizado/ Previsto(%)	Situação	Comentário
Construção de Obras de	**P**	200	100	0	0	100			
Domínio Público (m²)	**R**	0	0	0	0	0	**0,00**		

Construir Abrigo de Visitas / CDR / Piraquara

Metas

Meta Física PPA		2008	2009	2010	2011	Total	Realizado/ Previsto(%)	Situação	Comentário
Construção de Obras de	**P**	200	0	0	0	200			
Domínio Público (m²)	**R**	150	0	0	0	150	**75,00**		

Construir Abrigo de Visitas / CPA

SEJU

Metas

Meta Física PPA		2008	2009	2010	2011	Total	Realizado/ Previsto(%)	Situação	Comentário
Construção de Obras de	P	200	200	200	0	200			
Domínio Público (m²)	R	0	0	0	0	0	**0,00**		

Construir Abrigo de Visitas / CRAF

Metas

Meta Física PPA		2008	2009	2010	2011	Total	Realizado/ Previsto(%)	Situação	Comentário
Construção de Obras de	P	115	115	115	0	345			
Domínio Público (m²)	R	0	115	0	0	115	**33,33**		

Construir Abrigo de Visitas / PEF / Foz do Iguaçu

Metas

Meta Física PPA		2008	2009	2010	2011	Total	Realizado/ Previsto(%)	Situação	Comentário
Construção de Obras de	P	200	0	0	0	200			
Domínio Público (m²)	R	0	0	0	0	0	**0,00**		

Construir Abrigo de Visitas / PEP

Metas

Meta Física PPA		2008	2009	2010	2011	Total	Realizado/ Previsto(%)	Situação	Comentário
Construção de Obras de	P	0	200	250	0	450			
Domínio Público (m2)	R	0	0	0	0	0	**0,00**		

Construir Lavanderia / CDP / Maringá

Metas

Meta Física PPA		2008	2009	2010	2011	Total	Realizado/ Previsto(%)	Situação	Comentário
Construção de Obras de	P	0	200	200	0	400			
Domínio Público (m²)	R	0	0	0	0	0	**0,00**		

Construir Lavanderia / CDP / São José dos Pinhais

Metas

Meta Física PPA		2008	2009	2010	2011	Total	Realizado/ Previsto(%)	Situação	Comentário
Construção de Obras de	P	0	200	200	0	400			

SEJU

Domínio Público (m²)	**R**	0	0	0	0	0	**0,00**

Construir Setor de Apoio a Visitantes / CMP

Metas

Meta Física PPA		2008	2009	2010	2011	Total	Realizado/ Previsto(%)	Situação	Comentário
Construção de Obras de	**P**	0	200	115	0	315			
Domínio Público (m²)	**R**	0	0	0	0	0	**0,00**		

Construir almoxarifado - Colônia Penal Agrícola - CPA

Metas

Meta Física PPA		2008	2009	2010	2011	Total	Realizado/ Previsto(%)	Situação	Comentário
Construção de Obras de	**P**	0	2.000	2.000	2.000	6.000		Não realizado	Os recursos orçamentários não foram suficientes para execução da obra.
Domínio Público (m²)	**R**	0	0	0	0	0	**0,00**		

Construir alojamentos e setor de apoio - Centro de Regime Semiaberto - CRA - Ponta Grossa

Metas

Meta Física PPA		2008	2009	2010	2011	Total	Realizado/ Previsto(%)	Situação	Comentário
Construção de Obras de	**P**	0	1.200	1.200	1.200	3.600		Não realizado	Recursos orçamentários não foram suficientes para execução da obra.
Domínio Público (m²)	**R**	0	0	987	0	987	**27,42**		

Construir módulo de visita íntima e lavanderia - Centro de Detenção Provisória - CDP - Maringá

Metas

Meta Física PPA		2008	2009	2010	2011	Total	Realizado/ Previsto(%)	Situação	Comentário
Construção de Obras de	**P**	0	200	200	400	800		Não realizado	Os recursos orçamentários não foram suficientes para realizar obra.
Domínio Público (m²)	**R**	0	0	0	0	0	**0,00**		

Construir módulo de visita íntima e lavanderia - Centro de Detenção Provisória - CDP - SJP

Metas

Meta Física PPA		2008	2009	2010	2011	Total	Realizado/ Previsto(%)	Situação	Comentário
Construção de Obras de	**P**	0	200	200	400	800		Não realizado	Os recursos orçamentários não foram suficientes para execução da obra.
Domínio Público (m²)	**R**	0	0	0	0	0	**0,00**		

SEJU

Construir módulo para visita íntima - Cada de Custódio de Curitiba - CCC

Metas

Meta Física PPA		2008	2009	2010	2011	Total	Realizado/ Previsto(%)	Situação	Comentário
Construção de Obras de Domínio Público (m²)	P	162	162	162	162	648		Não realizado	Recursos orçamentários não foram suficientes para execução da obra.
	R	0	162	0	0	162	**25,00**		

Construir o abrigo de visitas / CDR / Francisco Beltrão

Metas

Meta Física PPA		2008	2009	2010	2011	Total	Realizado/ Previsto(%)	Situação	Comentário
Construção de Obras de Domínio Público (m2)	P	0	200	0	0	200			
	R	0	200	0	0	200	**100,00**		

Construir setor de apoio para visitantes - Casa de Custódia de Londrina - CCL

Metas

Meta Física PPA		2008	2009	2010	2011	Total	Realizado/ Previsto(%)	Situação	Comentário
Construção de Obras de Domínio Público (m²)	P	0	162	280	280	722		Não realizado	Recursos orçamentários não foram suficientes para execução da obra.
	R	0	0	0	0	0	**0,00**		

Construção de Cisterna - Penitenciária Estadual de Maringá

Metas

Meta Física PPA		2008	2009	2010	2011	Total	Realizado/ Previsto(%)	Situação	Comentário
Construção de Obras de Domínio Público (m²)	P	14	0	0	0	14			
	R	0	0	0	0	0	**0,00**		

Prover recursos para canteiros de manutenção e conservação

Metas

Meta Física PPA		2008	2009	2010	2011	Total	Realizado/ Previsto(%)	Situação	Comentário
preso envolvido (preso)	P	1.200	19.074	0	0	20.274			
	R	1.785	1.907	0	0	3.692	**18,21**		

Prover recursos para canteiros de produção que resultam em produtos e serviços

SEJU

Metas

Meta Física PPA		2008	2009	2010	2011	Total	Realizado/ Previsto(%)	Situação	Comentário
preso envolvido (preso)	P	260	19.074	0	0	19.334			
	R	92	115	0	0	207	**1,07**		

Prover recursos para canteiros de trabalho mediante Termo de Cooperação

Metas

Meta Física PPA		2008	2009	2010	2011	Total	Realizado/ Previsto(%)	Situação	Comentário
preso envolvido (preso)	P	2.200	19.074	0	0	21.274			
	R	878	1.146	0	0	2.024	**9,51**		

Prover recursos para construção/ampliação de Unidades Penais

Metas

Meta Física PPA		2008	2009	2010	2011	Total	Realizado/ Previsto(%)	Situação	Comentário
obra/reparo/melhoria (m²)	P	2.800	0	0	0	2.800			
	R	0	0	0	0	0	**0,00**		

Prover recursos para cursos profissionalizantes para presos

Metas

Meta Física PPA		2008	2009	2010	2011	Total	Realizado/ Previsto(%)	Situação	Comentário
curso profissionalizante (preso)	P	1.050	19.074	0	0	20.124			
	R	780	780	0	0	1.560	**7,75**		

Prover recursos para manutenção de canteiros de produção

Metas

Meta Física PPA		2008	2009	2010	2011	Total	Realizado/ Previsto(%)	Situação	Comentário
preso (preso)	P	0	0	200	240	440		Realizado no Período	
	R	0	0	150	111	261	**59,32**		

Prover recursos para manutenção de canteiros próprios

Metas

Meta Física PPA		2008	2009	2010	2011	Total	Realizado/ Previsto(%)	Situação	Comentário
preso (preso)	P	0	0	1.524	2.100	3.624		Realizado no Período	

SEJU

	R	0	0	1.574	1.474	3.048	**84,11**

Prover recursos para realizar cursos profissionalizantes para presos

Metas

Meta Física PPA		2008	2009	2010	2011	Total	Realizado/ Previsto(%)	Situação	Comentário
preso treinado (preso)	**P**	0	0	780	1.410	2.190		Não realizado	Os recursos orçamentários não foram suficientes para a realização de cursos.
	R	0	0	613	0	613	**27,99**		

Revitalizar a Colônia Penal Agrícola - CPA

Metas

Meta Física PPA		2008	2009	2010	2011	Total	Realizado/ Previsto(%)	Situação	Comentário
Construção de Obras de Domínio Público (m²)	**P**	0	3.900	3.900	3.900	11.700		Não realizado	Recursos orçamentários não foram suficientes para execução da obra.
	R	0	3.900	0	0	3.900	**33,33**		

Supervisionar canteiros de trabalho mantidos e gerenciados por empresas através de Termos de Cooperação

Metas

Meta Física PPA		2008	2009	2010	2011	Total	Realizado/ Previsto(%)	Situação	Comentário
preso (preso)	**P**	0	0	980	1.311	2.291		Realizado no Período	
	R	0	0	2.150	1.843	3.993	**174,29**		

Relatório de Acompanhamento - Exercício 2011

ECAR-001A - Órgão e estrutura

SEJU

2400 - Fundo Estadual de Defesa do Consumidor - FECON

GPS: MARIA SIRLENE ZIETEK (msirlene@seju.pr.gov.br- ( ))

Situação: Realizado no Período

Análise CMA (07/03/2012):

Os projetos aprovados pelo Conselho Gestor do Fundo Estadual de Defesa do Consumidor (CONFECON), foram apresentados no exercício de 2011 e alguns não foram licitados e/ou tiveram licitação fracassada.

Pontos Problemáticos:

Tendo em vista a especificidade dos processos, algumas licitações não foram realizadas em 2011.

Situação: Realizado no Período

Avaliação GPS (13/02/2012):

Os projetos aprovados pelo Conselho Gestor do Fundo Estadual de defesa do consumidor - CONFECON, foram apresentados no exercício de 2011 e alguns não foram licitados e ou licitação fracassada.

Pontos Problemáticos:

Tendo em vista a especificidade dos processos, algumas licitações não foram realizadas no exercício de 2011

Recursos Orçamentário-Financeiros

valores em R$ 1,00

Categoria Econômica	Fonte	PPA Atualizado	PPA (Lei)	Programado	Recursos a Programar	Total Orçamentário	Empenhado	Processado	Pago
2008									
Correntes	Outras Fontes	196.560	196.560	106.312	90.248	196.560	0	0	0
Capital	Outras Fontes	307.440	307.440	122.976	184.464	307.440	0	0	0
Total 2008		504.000	504.000	229.288	274.712	504.000	0	0	0
2009									
Correntes	Outras Fontes	163.160	220.000	81.580	81.580	163.160	0	0	0
Capital	Outras Fontes	256.840	320.000	128.420	128.420	256.840	0	0	0
Total 2009		420.000	540.000	210.000	210.000	420.000	0	0	0
2010									
Correntes	Outras Fontes	243.600	260.000	60.901	182.699	243.600	0	0	0
Capital	Outras Fontes	104.400	340.000	26.100	78.300	104.400	0	0	0
Total 2010		348.000	600.000	87.001	260.999	348.000	0	0	0
2011									

Relatório de Acompanhamento - Exercício 2011

ECAR-001A - Órgão e estrutura

SEJU

Categoria Econômica	Fonte	PPA Atualizado	PPA (Lei)	Programado	Recursos a Programar	Total Orçamentário	Empenhado	Processado	Pago
Correntes	Tesouro	22.000	0	22.000	0	22.000	1.891	0	0
	Outras Fontes	118.951	260.000	118.951	0	118.951	17.815	331	331
Capital	Tesouro	20.000	0	20.000	0	20.000	0	0	0
	Outras Fontes	127.529	340.000	127.529	0	127.529	0	0	0
Total 2011		288.480	600.000	288.480	0	288.480	19.706	331	331
Total Geral		1.560.480	2.244.000	814.769	745.711	1.560.480	19.706	331	331

Relatório de Acompanhamento - Exercício 2011

ECAR-001A - Órgão e estrutura

SEDS

2291 - Gerenciamento da Estrutura Administrativa da SECJ

GPS: ELIANE MARIA VELOSO RODERJAN (elianer.secj@seds.pr.gov.br- (041) 3270-1012)

Situação: Realizado no Período

Análise CMA (14/03/2012):

Até junho de 2011 a SECJ gerenciou os Centros de Socioeducação, Casas de Semiliberdade e a Guarda Mirim mediante a execução direta das medidas de proteção e medidas socioeducativas. Também administrou a execução orçamentária e financeira do Fundo Estadual para a Infância e Juventude (FIA) para execução dos Programas de Proteção Integral à Criança e ao Adolescente.
A partir de junho/2011 conforme Lei nº 16.840, transformou-se em Secretaria da Família e Desenvolvimento Social (SEDS), responsável pela organização, promoção e coordenação das Políticas Públicas de Assistência Social, Defesa dos Direitos da Criança e do Adolescente, Segurança Alimentar e outras ações de combate a pobreza e exclusão social.
O periodo de transição da Secretaria comprometeu em parte a execução dos novos programas.

Situação: Em execução

Avaliação GPS (24/02/2012):

Até junho de 2011 a SECJ gerenciou os Centros de Socioeducação,Casas de Semiliberdade e a Guarda Mirim mediante a execução direta das medidas de proteção e medidas socioeducativas Também administrou a execução orçamentaria e Financeira do Fundo Estadual para a Infancia e FGuventude -FIA para execuçao dos Programas de Proteção Integral a Criança e ao Adolescente.A partir de junho de 2011 conforme Lei 16.840, transformou-se em Secretaria da Família e Desenvolvimento Social, responsavel pela organização,promoção e coordenaçao das Políticas Públicas de Assistência Social,Defesa dos Direitos da Criança e do Adolescente,Segurança Alimentar e outras ações de combate a pobreza e exclusão social.

Pontos Problemáticos:

O periodo de transição da Secretaria comprometeu em parte a execução dos novos programas .

Recursos Orçamentário-Financeiros

valores em R$ 1,00

Categoria Econômica	Fonte	PPA Atualizado	PPA (Lei)	Programado	Recursos a Programar	Total Orçamentário	Empenhado	Processado	Pago
2008									
Correntes	Tesouro	61.910.423	56.942.020	61.248.755	661.668	61.910.423	51.706.893	51.053.151	47.611.680
Capital	Tesouro	333.500	421.440	320.000	13.500	333.500	18.678	10.520	10.520
Total 2008		62.243.923	57.363.460	61.568.755	675.168	62.243.923	51.725.571	51.063.670	47.622.199
2009									
Correntes	Tesouro	73.247.012	58.050.530	72.776.423	470.589	73.247.012	65.912.867	65.512.438	65.370.539
Capital	Tesouro	295.400	410.000	272.891	22.509	295.400	134.069	84.453	84.453
Total 2009		73.542.412	58.460.530	73.049.314	493.098	73.542.412	66.046.936	65.596.892	65.454.993

SEDS

Categoria Econômica	Fonte	PPA Atualizado	PPA (Lei)	Programado	Recursos a Programar	Total Orçamentário	Empenhado	Processado	Pago
2010									
Correntes	Tesouro	73.807.949	59.166.430	72.191.674	1.616.275	73.807.949	71.602.246	70.786.411	70.775.798
Capital	Tesouro	116.671	421.440	55.579	61.092	116.671	36.120	35.115	35.115
Total 2010		73.924.620	59.587.870	72.247.253	1.677.367	73.924.620	71.638.365	70.821.526	70.810.914
2011									
Correntes	Tesouro	88.516.149	60.304.650	87.674.745	841.404	88.516.149	85.311.300	82.066.463	81.948.211
Capital	Tesouro	7.910.488	421.440	7.910.488	0	7.910.488	2.827.184	126.364	124.612
Total 2011		96.426.637	60.726.090	95.585.233	841.404	96.426.637	88.138.484	82.192.826	82.072.823
Total Geral		306.137.592	236.137.950	302.450.555	3.687.037	306.137.592	277.549.357	269.674.914	265.960.929

Produtos

Elaborar diagnóstico permanente na área da Infância e Adolescência

Metas

Meta Física PPA		2008	2009	2010	2011	Total	Realizado/ Previsto(%)	Situação	Comentário
diagnóstico elaborado	**P**	0	0	399	398	797		Em execução	
(unidade)	**R**	0	0	399	399	798	**100,13**		

Sistema de Informação para Infância e Adolescência / SIPIA

Metas

Meta Física PPA		2008	2009	2010	2011	Total	Realizado/ Previsto(%)	Situação	Comentário
diagnóstico permanente na	**P**	399	0	0	0	399			
área da infância e adolescência	**R**	399	0	0	0	399	**100,00**		
(município)									

Relatório de Acompanhamento - Exercício 2011

ECAR-001A - Órgão e estrutura

SEDS

2294 - Fortalecimento das Estruturas de Defesa dos Direitos da Infância e da Juventude

GPS: ELIANE MARIA VELOSO RODERJAN (elianer.secj@seds.pr.gov.br- (041) 3270-1012)

Situação: Concluído

Análise CMA (12/03/2012):

O programa Projovem Urbano encerrou no mês de março de 2011, ocorrendo apenas o pagamento de pessoal no período.
Não incluída na Lei Orçamentária de 2011.

Situação: Concluído

Avaliação GPS (28/02/2012):

O programa Projovem Urbano encerrou no mês de março de 2011,ocorrendo apenas o pagamento de pessoal no período

Pontos Problemáticos:

O Programa encerrou-se em março de 2011 não havendo prorrogação de prazo.

Recursos Orçamentário-Financeiros

valores em R$ 1,00

Categoria Econômica	Fonte	PPA Atualizado	PPA (Lei)	Programado	Recursos a Programar	Total Orçamentário	Empenhado	Processado	Pago
2009									
Correntes	Tesouro	4.775.025	0	3.583.801	1.191.224	4.775.025	2.774.411	2.665.755	2.665.755
Capital	Tesouro	518.291	0	5.791	512.500	518.291	1.553	1.553	1.553
Total 2009		5.293.316	0	3.589.592	1.703.724	5.293.316	2.775.964	2.667.309	2.667.309
2010									
Correntes	Tesouro	15.125.840	0	3.410.437	11.715.403	15.125.840	3.196.828	2.598.490	2.598.443
Capital	Tesouro	2.500.007	0	2.500.007	0	2.500.007	2.500.000	0	0
Total 2010		17.625.847	0	5.910.444	11.715.403	17.625.847	5.696.828	2.598.490	2.598.443
Total Geral		22.919.163	0	9.500.036	13.419.127	22.919.163	8.472.792	5.265.799	5.265.752

Produtos

Atender jovens e adolescentes

Metas

Meta Física PPA	2008	2009	2010	2011	Total	Realizado/ Previsto(%)	Situação	Comentário

Relatório de Acompanhamento - Exercício 2011

ECAR-001A - Órgão e estrutura

SEDS

jovem atendido (jovem)	**P**	0	56.800	4.000	0	60.800	
	R	0	4.000	1.700	0	5.700	**9,38**

Relatório de Acompanhamento - Exercício 2011

ECAR-001A - Órgão e estrutura

SEDS

2302 - Sistema de Proteção à Infância e à Juventude

GPS: ELIANE MARIA VELOSO RODERJAN (elianer.secj@seds.pr.gov.br- (041) 3270-1012)

Situação: Concluído

Análise CMA (14/03/2012):

Durante o período houve continuidade do atendimento dos adolescentes em programas de profissionalização na Guarda Mirim de Curitiba mantida integralmente pela SEDS. Também foi mantido convênio com entidade de atendimento à crianças e adolescentes em situação de abandono familiar - ACRIDAS.

Situação: Em execução

Avaliação GPS (28/02/2012):

Durante o período houve continuidade do atendimento dos adolescentes em programas de profissionalização na Guarda Mirim de Curitiba mantida integralmente pela SEDS. Também foi mantido convênio com entidade de atendimento à crianças e adolescentes em situação de abandono familiar /ACRIDAS

Recursos Orçamentário-Financeiros

valores em R$ 1,00

Categoria Econômica	Fonte	PPA Atualizado	PPA (Lei)	Programado	Recursos a Programar	Total Orçamentário	Empenhado	Processado	Pago
2008									
Correntes	Tesouro	3.039.339	2.634.640	1.157.238	1.882.101	3.039.339	951.908	819.314	707.538
Capital	Tesouro	110.284	100.000	40.632	69.652	110.284	35.000	35.000	35.000
Total 2008		3.149.623	2.734.640	1.197.870	1.951.753	3.149.623	986.908	854.314	742.538
2009									
Correntes	Tesouro	3.472.640	1.378.300	3.006.566	466.074	3.472.640	2.752.536	753.249	662.684
Capital	Tesouro	117.960	100.000	4.500	113.460	117.960	0	0	0
Total 2009		3.590.600	1.478.300	3.011.066	579.534	3.590.600	2.752.536	753.249	662.684
2010									
Correntes	Tesouro	1.314.530	1.378.300	825.170	489.360	1.314.530	815.603	710.590	710.590
Capital	Tesouro	33.750	100.000	1.000	32.750	33.750	0	0	0
Total 2010		1.348.280	1.478.300	826.170	522.110	1.348.280	815.603	710.590	710.590
2011									
Correntes	Tesouro	4.254.314	1.378.300	1.162.434	3.091.880	4.254.314	929.449	707.017	707.017
Capital	Tesouro	267.020	100.000	22.094	244.926	267.020	21.120	21.120	21.120
Total 2011		4.521.334	1.478.300	1.184.528	3.336.806	4.521.334	950.569	728.137	728.137
Total Geral		12.609.837	7.169.540	6.219.634	6.390.203	12.609.837	5.505.616	3.046.290	2.843.949

Produtos

SEDS

Atender adolescentes em Programas de Qualificação Profissional

Metas

Meta Física PPA		2008	2009	2010	2011	Total	Realizado/ Previsto(%)	Situação	Comentário
adolescente atendido (adolescente)	P	700	0	700	0	1.400			
	R	916	0	0	0	916	**65,43**		
proteção à criança e adolescente (adolescente)	P	0	700	900	0	1.600			
	R	0	782	0	0	782	**48,88**		

Atender jovens e adolescentes em programas de inclusão,organização e participação social

Metas

Meta Física PPA		2008	2009	2010	2011	Total	Realizado/ Previsto(%)	Situação	Comentário
jovem atendido (jovem)	P	0	0	0	4.000	4.000		Concluído	Não houve prorrogação do convênio que encerrou-se em março de 2011,portanto as metas previstas não foram executadas. Só ocorreu o pagamento de pessoal para fechamento e prestação de contas .
	R	0	0	0	0	0	**0,00**		

Manter unidade de atendimento ao adolescente em Programas de Qualificação Profissional

Metas

Meta Física PPA		2008	2009	2010	2011	Total	Realizado/ Previsto(%)	Situação	Comentário
proteção à criança e adolescente (adolescente)	P	0	700	900	900	2.500		Realizado no Período	
	R	0	782	653	636	2.071	**82,84**		

Repassar recursos aos municípios de Ibiporã e Rolândia para Construção de Centros de Juventude

Metas

Meta Física PPA		2008	2009	2010	2011	Total	Realizado/ Previsto(%)	Situação	Comentário
convênio mantido (convênio)	P	0	0	0	2	2		Não realizado	Não houve solicitação dos municípios para execução do Programa.
	R	0	0	0	0	0	**0,00**		

Repassar recursos para constituição de vagas em entidades de atendimento à criança e ao adolescente

Metas

Meta Física PPA		2008	2009	2010	2011	Total	Realizado/	Situação	Comentário

Relatório de Acompanhamento - Exercício 2011

ECAR-001A - Órgão e estrutura

SEDS

							Previsto(%)
repasse de recursos (vaga)	P	67	0	0	0	67	
	R	44	0	0	0	44	**65,67**

Repassar recursos para constituição de vagas em entidades que desenvolvem Programas de Proteção

Metas

Meta Física PPA		2008	2009	2010	2011	Total	Realizado/ Previsto(%)	Situação	Comentário
repasse de recursos (vaga)	P	30	0	0	0	30			
	R	44	0	0	0	44	**146,67**		

Repassar recursos para entidade de atendimento a crianças e adolescentes em situação de abandono familiar

Metas

Meta Física PPA		2008	2009	2010	2011	Total	Realizado/ Previsto(%)	Situação	Comentário
proteção à criança e adolescente (vaga)	P	0	30	32	32	94		Realizado no Período	
	R	0	0	0	32	32	**34,04**		

Repassar recursos para entidades que desenvolvem programas de proteção

Metas

Meta Física PPA		2008	2009	2010	2011	Total	Realizado/ Previsto(%)	Situação	Comentário
proteção à criança e adolescente (vaga)	P	0	67	0	0	67			
	R	0	44	0	0	44	**65,67**		

Relatório de Acompanhamento - Exercício 2011

ECAR-001A - Órgão e estrutura

SEDS

2308 - Sistema de Sócio-Educação

GPS: ELIANE MARIA VELOSO RODERJAN (elianer.secj@seds.pr.gov.br- (041) 3270-1012)

Situação: Concluído

Análise CMA (14/03/2012):

Foram mantidos integralmente os 19 Centros de Socioeducação e as Casas de Semiliberdade onde são atendidos adolescentes em medidas de privação e restrição de liberdade. Nestes Centros são oferecidas atividades de educação, profissionalização, oficinas artísticas e culturais, apoio às famílias, além de alimentação, serviços de saúde e atendimento das necessidades dos adolescentes de acordo com o Estatuto da Criança e do Adolescente.

Situação: Realizado no Período

Avaliação GPS (28/02/2012):

Foram mantidos integralmente os 19 Centros de Socioeducação e as Casas de Semiliberdade onde são atendidos adolescentes em medidas de Privação e Restrição de Liberdade. Nestes Centros são oferecidas atividades de educação,profissionalização,oficinas artísticas e culturais, apoio às Familias, além de alimentação,serviços de saúde e atendimento das necessidades dos adolescentes de acôrdo com o Estatuto da Criança e do Adolescente

Recursos Orçamentário-Financeiros

valores em R$ 1,00

Categoria Econômica	Fonte	PPA Atualizado	PPA (Lei)	Programado	Recursos a Programar	Total Orçamentário	Empenhado	Processado	Pago
2008									
Correntes	Tesouro	14.828.805	12.072.130	11.885.493	2.943.312	14.828.805	7.350.814	6.312.720	6.287.677
Capital	Tesouro	3.029.127	2.594.320	1.533.164	1.495.963	3.029.127	239.810	29.355	26.035
Total 2008		17.857.932	14.666.450	13.418.657	4.439.275	17.857.932	7.590.624	6.342.075	6.313.713
2009									
Correntes	Tesouro	14.475.809	13.801.040	12.461.597	2.014.212	14.475.809	10.825.712	8.830.962	8.333.350
Capital	Tesouro	2.957.670	2.605.760	2.957.670	0	2.957.670	2.550.212	1.854.972	1.853.424
Total 2009		17.433.479	16.406.800	15.419.267	2.014.212	17.433.479	13.375.924	10.685.934	10.186.775
2010									
Correntes	Tesouro	15.103.023	14.305.380	12.027.767	3.075.256	15.103.023	11.350.198	9.628.150	9.292.614
Capital	Tesouro	6.924.697	2.594.320	6.649.680	275.017	6.924.697	5.991.115	754.917	512.662
Total 2010		22.027.720	16.899.700	18.677.447	3.350.273	22.027.720	17.341.314	10.383.067	9.805.276
2011									
Correntes	Tesouro	13.219.626	14.831.020	12.429.958	789.668	13.219.626	11.381.122	9.344.380	9.181.391
Capital	Tesouro	3.923.140	2.594.320	300.014	3.623.126	3.923.140	61.973	31.299	31.299
Total 2011		17.142.766	17.425.340	12.729.972	4.412.794	17.142.766	11.443.095	9.375.679	9.212.690
Total Geral		74.461.897	65.398.290	60.245.343	14.216.554	74.461.897	49.750.957	36.786.754	35.518.454

SEDS

Produtos

Ampliar Centro de Socioeducação

Metas

Meta Física PPA		2008	2009	2010	2011	Total	Realizado/ Previsto(%)	Situação	Comentário
Construção de Edifícios Públicos (m²)	P	0	0	139	206	345		Sem execução orçamentária	Obra realizada com recursos do FIA.
	R	0	0	77	0	77	**22,32**		

Atender adolescentes em medidas socioeducativas

Metas

Meta Física PPA		2008	2009	2010	2011	Total	Realizado/ Previsto(%)	Situação	Comentário
adolescente em medidas socioeducativas (adolescente)	P	0	900	1.061	1.159	3.120		Realizado no Período	
	R	0	4.880	3.236	3.643	11.759	**376,89**		

Atender adolescentes em programas de qualificação profissional

Metas

Meta Física PPA		2008	2009	2010	2011	Total	Realizado/ Previsto(%)	Situação	Comentário
adolescente em medidas socioeducativas (adolescente)	P	0	20	20	0	40			
	R	0	232	88	0	320	**800,00**		

Construir centro de Socioeducação de São José dos Pinhais

Metas

Meta Física PPA		2008	2009	2010	2011	Total	Realizado/ Previsto(%)	Situação	Comentário
Construção de Edifícios Públicos (m²)	P	1.470	0	4.274	4.274	4.274		Sem execução orçamentária	Não houve execução orçamentária desta obra. A mesma encontra-se em construção com recursos do FIA.
	R	287	0	4.274	0	4.274	**100,00**		

Construir de Casa de semiliberdade em Campo Mourão

Metas

Meta Física PPA		2008	2009	2010	2011	Total	Realizado/ Previsto(%)	Situação	Comentário
Construção de Edifícios Públicos (m²)	P	0	0	0	0	0			
	R	0	0	0	0	0	**0,00**		

Relatório de Acompanhamento - Exercício 2011

ECAR-001A - Órgão e estrutura

SEDS

Construir e/ou ampliar Centros de Trabalho Sócioeducativo Ampliado

Metas

Meta Física PPA		2008	2009	2010	2011	Total	Realizado/ Previsto(%)	Situação	Comentário
Construção de Edifícios	**P**	914	10.000	0	0	10.914			
Públicos (m²)	**R**	308	1.201	0	0	1.509	**13,82**		

Manter centros de sócio-educação para atendimento de adolescentes em conflito com a lei

Metas

Meta Física PPA		2008	2009	2010	2011	Total	Realizado/ Previsto(%)	Situação	Comentário
adolescente atendido (centro)	**P**	23	0	0	0	23			
	R	24	0	0	0	24	**104,35**		

Relatório de Acompanhamento - Exercício 2011

ECAR-001A - Órgão e estrutura

SEDS

2503 - Fundo Estadual para a Infância e Adolescência - FIA

GPS: ELIANE MARIA VELOSO RODERJAN (elianer.secj@seds.pr.gov.br- (041) 3270-1012)

Situação: Realizado no Período

Análise CMA (14/03/2012):

O Fundo Estadual para a Infância e Adolescência custeou despesas de reparos, ampliações e aquisição de equipamentos para os Centros de Socioeducação, manteve o pagamento de Bolsa Auxílio para adolescentes do Programa Jovem Educando e para estagiários que atuam no Programa Aprendiz. Com recursos do FIA também foram adquiridos equipamentos para os Conselhos Tutelares do Estado. A SEDS custeou as despesas de manutenção para viagens dos Conselheiros Tutelares. Todas as ações executadas com recursos do Fundo Estadual foram deliberadas e autorizadas pelo Conselho Estadual de Direitos da Criança e do Adolescente/CEDCA.

Situação: Realizado no Período

Avaliação GPS (28/02/2012):

O Fundo Estadual para a Infância e Adolescência custeou despesas de reparos,ampliações e aquisição de equipamentos para os Centros de Socioeducação,menteve o pagamento de Bolsa Auxílio para adolescentes do Programa Jovem Educando e para estagiários que atuam no Programa Aprendiz.Com recursos do FIA também foram adquiridos equipamentos para os Conselhos Tutelares do Estado do Pr. A SEDS custeou as despesas de manutenção para viagens dos Conselheiros Tutelares.Todas as ações executadas com recursos do Fundo Estadual foram deliberadas e autorizadas pelo Conselho Estadual de Direitos da Criança e do Adolescente/CEDCA.

Recursos Orçamentário-Financeiros

valores em R$ 1,00

Categoria Econômica	Fonte	PPA Atualizado	PPA (Lei)	Programado	Recursos a Programar	Total Orçamentário	Empenhado	Processado	Pago
2008									
Correntes	Tesouro	0	0	21.208.655	1.283.426	22.492.081	13.893.219	11.925.678	11.869.660
	Outras Fontes	0	0	3.262.263	489.810	3.752.073	2.478.380	2.401.676	2.401.676
Capital	Tesouro	0	0	20.401.815	19.972.900	40.374.715	15.328.000	10.910.387	10.813.256
	Outras Fontes	0	0	4.555.475	462.872	5.018.347	3.648.220	3.624.924	3.624.924
Total 2008		0	0	49.428.208	22.209.008	71.637.216	35.347.818	28.862.665	28.709.516
2009									
Correntes	Tesouro	24.971.702	10.000.520	23.000.129	1.971.573	24.971.702	16.790.815	5.851.653	5.573.050
	Outras Fontes	4.064.579	1.925.000	3.417.672	646.907	4.064.579	3.396.106	3.146.128	3.146.128
Capital	Tesouro	79.738.548	20.779.780	73.611.843	6.126.705	79.738.548	67.133.413	1.600.070	1.393.070
	Outras Fontes	3.416.667	1.925.000	563.574	2.853.093	3.416.667	533.595	87.593	87.593
Total 2009		112.191.496	34.630.300	100.593.218	11.598.278	112.191.496	87.853.929	10.685.444	10.199.841
2010									
Correntes	Tesouro	17.725.430	10.539.860	16.945.705	779.725	17.725.430	12.553.457	10.249.176	10.218.485
	Outras Fontes	9.355.880	2.117.500	5.189.097	4.166.783	9.355.880	5.188.797	3.011.248	3.011.248
Capital	Tesouro	37.498.517	21.900.450	35.292.109	2.206.408	37.498.517	23.270.932	914.159	905.098

Relatório de Acompanhamento - Exercício 2011

ECAR-001A - Órgão e estrutura

SEDS

Categoria Econômica	Fonte	PPA Atualizado	PPA (Lei)	Programado	Recursos a Programar	Total Orçamentário	Empenhado	Processado	Pago
	Outras Fontes	5.350.000	2.117.500	632.670	4.717.330	5.350.000	632.670	525.345	525.345
Total 2010		69.929.827	36.675.310	58.059.581	11.870.246	69.929.827	41.645.856	14.699.928	14.660.176
2011									
Correntes	Tesouro	18.697.812	10.949.230	14.435.439	4.262.373	18.697.812	7.759.292	4.051.189	3.970.817
	Outras Fontes	6.551.450	2.329.240	3.939.425	2.612.025	6.551.450	3.669.792	3.110.373	3.110.373
Capital	Tesouro	39.200.369	22.751.090	31.471.781	7.728.588	39.200.369	16.026.448	11.200.871	11.070.171
	Outras Fontes	7.689.000	2.329.260	2.924.488	4.764.512	7.689.000	2.013.476	1.593.476	1.593.476
Total 2011		72.138.631	38.358.820	52.771.133	19.367.498	72.138.631	29.469.007	19.955.909	19.744.837
Total Geral		254.259.954	109.664.430	260.852.140	65.045.030	325.897.170	194.316.611	74.203.947	73.314.370

Produtos

Adquirir equipamentos e outros materiais para o Laboratorio de DNA

Metas

Meta Física PPA		2008	2009	2010	2011	Total	Realizado/ Previsto(%)	Situação	Comentário
proteção à criança e adolescente (criança)	**P**	0	0	0	1.000	1.000		Não realizado	A meta de atendimento de crianças e adolescentes, prevista para realização de exames não foi executada porque o Laboratório não foi concluído.Foi repassado recurso para a aquisição dos equipamentos para o Laboratório.
	R	0	0	0	0	0	**0,00**		

Adquirir equipamentos para implantação do SIPIA WEB

Metas

Meta Física PPA		2008	2009	2010	2011	Total	Realizado/ Previsto(%)	Situação	Comentário
diagnóstico elaborado (unidade)	**P**	0	0	0	100	100		Não realizado	Os equipamentos não foram adquiridos. Em 2011 houve capacitação de pessoal envolvido neste projeto.
	R	0	0	0	0	0	**0,00**		

Ampliar Delegacias

Metas

Meta Física PPA		2008	2009	2010	2011	Total	Realizado/ Previsto(%)	Situação	Comentário
Construção de Edifícios	**P**	0	0	502	476	978		Não realizado	A SESP não solicitou a

SEDS

Públicos (m²)	R	0	0	100	0	100	**10,27**		continuidade das ampliações de delegacias em 2011 conforme estavam previstas.

Ampliar e melhorar as delegacias

Metas

Meta Física PPA		2008	2009	2010	2011	Total	Realizado/ Previsto(%)	Situação	Comentário
Construção de Edifícios	P	1.850	1.850	0	0	3.700			
Públicos (m²)	R	0	1.110	0	0	1.110	**30,00**		

Ampliar e melhorar os Centros de Sócioeducação

Metas

Meta Física PPA		2008	2009	2010	2011	Total	Realizado/ Previsto(%)	Situação	Comentário
Construção de Edifícios	P	0	2.500	1.796	2.025	6.321		Em andamento	
Públicos (m²)	R	0	2.091	455	998	3.544	**56,07**		

Apoiar entidades e prefeituras que desenvolvem programas de proteção/Crescer em Familia

Metas

Meta Física PPA		2008	2009	2010	2011	Total	Realizado/ Previsto(%)	Situação	Comentário
proteção à criança e	P	0	0	0	2.000	2.000		Realizado no Período	
adolescente (criança)	R	0	0	0	2.000	2.000	**100,00**		

Apoiar organizações não governamentias que atendem programas de proteção e socioeducação

Metas

Meta Física PPA		2008	2009	2010	2011	Total	Realizado/ Previsto(%)	Situação	Comentário
adolescente atendido	P	0	0	0	10	10		Realizado no Período	A meta prevista refere-se ao
(adolescente)	R	0	0	0	11	11	**110,00**		número de convênios firmados.

Apoiar entidades e prefeituras que desenvolvem o Programa Liberdade Cidadã

Metas

Meta Física PPA		2008	2009	2010	2011	Total	Realizado/ Previsto(%)	Situação	Comentário
adolescente atendido	P	0	0	0	7.000	7.000		Não realizado	Considerando-se que foi um
(adolescente)	R	0	0	0	0	0	**0,00**		ano de transição de governo, não houve tempo hábil para firmar os convênios. Os

SEDS

mesmos deverão ser realizados em 2012.

Apoiar municípios e entidades evitando a exposição de crianças e jovens a fatores de violência

Metas

Meta Física PPA		2008	2009	2010	2011	Total	Realizado/ Previsto(%)	Situação	Comentário
convênio mantido (convênio)	P	0	36	0	0	36			
	R	0	163	0	0	163	**452,78**		

Apoiar municípios e entidades por meio do banco de projetos do Fundo Estadual para a Infância e Adolescencia

Metas

Meta Física PPA		2008	2009	2010	2011	Total	Realizado/ Previsto(%)	Situação	Comentário
convênio mantido (convênio)	P	0	10	0	0	10			
	R	0	8	0	0	8	**80,00**		

Apoiar municípios que desenvolvem programas de medidas socioeducativas em meio aberto

Metas

Meta Física PPA		2008	2009	2010	2011	Total	Realizado/ Previsto(%)	Situação	Comentário
adolescente em medidas socioeducativas (adolescente)	P	0	0	0	0	0			
	R	0	0	0	0	0	**0,00**		

Apoiar organizações governamentais e não governamentais que atendam programas de proteção e socioeducação

Metas

Meta Física PPA		2008	2009	2010	2011	Total	Realizado/ Previsto(%)	Situação	Comentário
convênio mantido (convênio)	P	0	0	15	0	15			
	R	0	0	22	0	22	**146,67**		

Apoiar programas de acolhimento institucional e familiar no Estado do Paraná

Metas

Meta Física PPA		2008	2009	2010	2011	Total	Realizado/ Previsto(%)	Situação	Comentário
criança e adolescente atendidos (criança/ adolescente)	P	4.500	0	0	0	4.500			
	R	1.549	0	0	0	1.549	**34,42**		

Apoiar programas de atenção à saude mental da criança e adolescente

SEDS

Metas

Meta Física PPA		2008	2009	2010	2011	Total	Realizado/ Previsto(%)	Situação	Comentário
criança e adolescente atendidos (criança/ adolescente)	P	2.600	0	0	0	2.600			
	R	2.300	0	0	0	2.300	**88,46**		

Apoiar programas de cultura, esporte e lazer para crianças e adolescentes em situação de vulnerabilidade

Metas

Meta Física PPA		2008	2009	2010	2011	Total	Realizado/ Previsto(%)	Situação	Comentário
criança e adolescente atendidos (criança/ adolescente)	P	35.000	0	0	0	35.000			
	R	290	0	0	0	290	**0,83**		

Apoiar programas de enfrentamento à violência contra crianças e adolescentes

Metas

Meta Física PPA		2008	2009	2010	2011	Total	Realizado/ Previsto(%)	Situação	Comentário
criança e adolescente atendidos (criança/ adolescente)	P	0	0	0	0	0			
	R	0	0	0	0	0	**0,00**		

Apoiar programas de fortalecimento dos sistemas de garantias

Metas

Meta Física PPA		2008	2009	2010	2011	Total	Realizado/ Previsto(%)	Situação	Comentário
criança e adolescente atendidos (criança/ adolescente)	P	0	0	0	0	0			
	R	0	0	0	0	0	**0,00**		

Apoiar serviços de atendimento a crianças e adolescentes vítimas de violência/NUCRIA

Metas

Meta Física PPA		2008	2009	2010	2011	Total	Realizado/ Previsto(%)	Situação	Comentário
criança e adolescente atendidos (criança/ adolescente)	P	7.000	0	0	0	7.000			
	R	0	0	0	0	0	**0,00**		

Atender adolescentes Aprendizes

SEDS

Metas

Meta Física PPA		2008	2009	2010	2011	Total	Realizado/ Previsto(%)	Situação	Comentário
adolescente atendido	P	0	0	0	700	700		Realizado no Período	
(adolescente)	R	0	0	0	850	850	**121,43**		

Atender adolescentes aprendizes que cumprem medidas sócioeducativas de meio aberto

Metas

Meta Física PPA		2008	2009	2010	2011	Total	Realizado/ Previsto(%)	Situação	Comentário
adolescente atendido	P	0	700	700	0	1.400			
(adolescente)	R	0	710	1.000	0	1.710	**122,14**		

Atender adolescentes em medidas socioeducativas ameaçados de morte

Metas

Meta Física PPA		2008	2009	2010	2011	Total	Realizado/ Previsto(%)	Situação	Comentário
adolescente atendido	P	0	0	0	1.000	1.000		Realizado no Período	
(adolescente)	R	0	0	0	1.000	1.000	**100,00**		

Atender crianças e adolescentes expostos a situação de violência /Programa Atitude

Metas

Meta Física PPA		2008	2009	2010	2011	Total	Realizado/ Previsto(%)	Situação	Comentário
adolescente atendido	P	0	1.750	4.750	3.000	9.500		Realizado no Período	
(adolescente)	R	0	10.000	9.362	10.127	29.489	**310,41**		

Capacitar atores do sistema de garantia de direitos da criança e do adolescente no Estado

Metas

Meta Física PPA		2008	2009	2010	2011	Total	Realizado/ Previsto(%)	Situação	Comentário
pessoa capacitada (pessoa)	P	0	6.450	6.450	0	12.900			
	R	0	5.027	2.247	0	7.274	**56,39**		

Capacitar pessoas envolvidas nos programas de proteção e medidas socioeducativas

Metas

Meta Física PPA		2008	2009	2010	2011	Total	Realizado/ Previsto(%)	Situação	Comentário
pessoa capacitada (pessoa)	P	0	0	0	1.500	1.500		Realizado no Período	

SEDS

	R	0	0	0	86	86	**5,73**

Construir Casas de Semiliberdade

Metas

Meta Física PPA		2008	2009	2010	2011	Total	Realizado/ Previsto(%)	Situação	Comentário
Construção de Edifícios Públicos (m²)	**P**	0	840	1.050	552	2.442		Concluído	Término da construção das Casas de Semiliberdade de Umuarama e Paranavaí
	R	0	168	787	317	1.272	**52,09**		

Construir Centro de Juventude

Metas

Meta Física PPA		2008	2009	2010	2011	Total	Realizado/ Previsto(%)	Situação	Comentário
Construção de Edifícios Públicos (m²)	**P**	7.800	0	0	0	7.800			
	R	0	30	0	0	30	**0,38**		

Construir Centro de Sócioeducação

Metas

Meta Física PPA		2008	2009	2010	2011	Total	Realizado/ Previsto(%)	Situação	Comentário
Construção de Edifícios Públicos (m²)	**P**	0	7.000	3.835	3.835	7.000		Em andamento	Empenhados recursos para continuidade da construção do Centro de Socioeducação de São José dos Pinhais
	R	0	1	4.273	3.838	4.273	**61,04**		

Construir Centros de Atenção Infanto-Juvenil com atendimento de álcool e drogas

Metas

Meta Física PPA		2008	2009	2010	2011	Total	Realizado/ Previsto(%)	Situação	Comentário
Construção de Edifícios Públicos (m²)	**P**	1.000	0	0	0	1.000			
	R	0	0	0	0	0	**0,00**		

Construir Escola de Forrmação de Socioeducadores

Metas

Meta Física PPA		2008	2009	2010	2011	Total	Realizado/ Previsto(%)	Situação	Comentário
Construção de Edifícios Públicos (m²)	**P**	0	0	0	0	0			
	R	0	0	0	0	0	**0,00**		

SEDS

Construir Escola de Socioeducação

Metas

Meta Física PPA		2008	2009	2010	2011	Total	Realizado/ Previsto(%)	Situação	Comentário
Construção de Edifícios Públicos (m²)	P	975	0	0	0	975			
	R	0	0	0	0	0	**0,00**		

Construir Laboratório de DNA

Metas

Meta Física PPA		2008	2009	2010	2011	Total	Realizado/ Previsto(%)	Situação	Comentário
Construção de Edifícios Públicos (m²)	P	0	0	163	163	326		Realizado no Período	Repassado recurso para conclusão da obra.
	R	0	0	163	163	326	**100,00**		

Construir a sede própria do NUCRIA

Metas

Meta Física PPA		2008	2009	2010	2011	Total	Realizado/ Previsto(%)	Situação	Comentário
Construção de Edifícios Públicos (m²)	P	5.600	730	0	0	5.600			
	R	0	0	0	0	0	**0,00**		

Construir clinicas de reabilitação para crianças e adolescentes

Metas

Meta Física PPA		2008	2009	2010	2011	Total	Realizado/ Previsto(%)	Situação	Comentário
Construção de Edifícios Públicos (m²)	P	0	0	0	1.250	1.250		Não realizado	Não houve deliberação do CEDCA.
	R	0	0	0	0	0	**0,00**		

Construir sedes próprias do NUCRIA

Metas

Meta Física PPA		2008	2009	2010	2011	Total	Realizado/ Previsto(%)	Situação	Comentário
Construção de Edifícios Públicos (m²)	P	0	4.590	750	750	6.090		Em andamento	Repassado recursos para término da construção do NUCRIA /Curitiba
	R	0	0	1.005	750	1.755	**28,81**		

Dar atenção ao adolescente egresso dos Centros de Socioeducação

Metas

Meta Física PPA	2008	2009	2010	2011	Total	Realizado/	Situação	Comentário

SEDS

							Previsto(%)	
adolescente atendido (adolescente)	P	0	0	0	500	500		Realizado no Período
	R	0	0	0	200	200	**40,00**	

Desenvolver atividades nas oficinas do Programa Culturação

Metas

Meta Física PPA		2008	2009	2010	2011	Total	Realizado/ Previsto(%)	Situação	Comentário
adolescente atendido (adolescente)	P	0	0	0	800	800		Realizado no Período	
	R	0	0	0	800	800	**100,00**		

Desenvolver ações de combate ao uso de drogas para adolescentes em medidas socioeducativas

Metas

Meta Física PPA		2008	2009	2010	2011	Total	Realizado/ Previsto(%)	Situação	Comentário
adolescente em medidas socioeducativas (adolescente)	P	0	0	0	0	0			
	R	0	0	0	0	0	**0,00**		

Desenvolver ações de erradicação do trabalho precoce e programas de aprendizagem e qualificação profissional

Metas

Meta Física PPA		2008	2009	2010	2011	Total	Realizado/ Previsto(%)	Situação	Comentário
criança e adolescente atendidos (criança/ adolescente)	P	5.000	0	0	0	5.000			
	R	5.000	0	0	0	5.000	**100,00**		

Desenvolver ações de garantia dos direitos da criança e adolescente/Protagonismo Juvenil

Metas

Meta Física PPA		2008	2009	2010	2011	Total	Realizado/ Previsto(%)	Situação	Comentário
criança e adolescente atendidos (criança/ adolescente)	P	0	2.782	0	0	2.782			
	R	0	5.376	0	0	5.376	**193,24**		

Desenvolver ações para crianças e adolescentes por meio de agentes de cidadania

Metas

Meta Física PPA		2008	2009	2010	2011	Total	Realizado/ Previsto(%)	Situação	Comentário
criança e adolescente atendidos (criança/	P	0	0	0	3.000	3.000		Realizado no Período	
	R	0	0	0	3.000	3.000	**100,00**		

SEDS

adolescente)

Efetuar pagamento de pessoal Programa Atitude

Metas

Meta Física PPA		2008	2009	2010	2011	Total	Realizado/ Previsto(%)	Situação	Comentário
criança e adolescente atendidos (criança/ adolescente)	**P**	0	0	0	3.000	3.000		Realizado no Período	O pagamento de pessoal foi executado. O número de crianças e adolescentes inseridos no Programa já consta em outra meta.
	R	0	0	0	0	0	**0,00**		

Equipar Centro de Socioeducação

Metas

Meta Física PPA		2008	2009	2010	2011	Total	Realizado/ Previsto(%)	Situação	Comentário
centro equipado (centro)	**P**	0	0	1	0	1			
	R	0	0	0	0	0	**0,00**		

Equipar Centros de Socioeducação e Casas de Semiliberdade

Metas

Meta Física PPA		2008	2009	2010	2011	Total	Realizado/ Previsto(%)	Situação	Comentário
centro equipado (centro)	**P**	0	0	0	26	26		Realizado no Período	
	R	0	0	0	24	24	**92,31**		

Equipar Centros de Socioeducação e Casas de Semiliberdade

Metas

Meta Física PPA		2008	2009	2010	2011	Total	Realizado/ Previsto(%)	Situação	Comentário
adolescente em medidas socioeducativas (adolescente)	**P**	0	0	0	0	0			
	R	0	0	0	0	0	**0,00**		

Equipar a Casa de Semiliberdade de Maringá

Metas

Meta Física PPA		2008	2009	2010	2011	Total	Realizado/ Previsto(%)	Situação	Comentário
centro equipado (centro)	**P**	0	1	0	0	1			
	R	0	1	0	0	1	**100,00**		

Relatório de Acompanhamento - Exercício 2011

ECAR-001A - Órgão e estrutura

SEDS

Equipar a Casa de Semiliberdade de Toledo

Metas

Meta Física PPA		2008	2009	2010	2011	Total	Realizado/ Previsto(%)	Situação	Comentário
centro equipado (centro)	**P**	0	1	0	0	1			
	R	0	1	0	0	1	**100,00**		

Equipar as Casas de Semiliberdade

Metas

Meta Física PPA		2008	2009	2010	2011	Total	Realizado/ Previsto(%)	Situação	Comentário
centro equipado (centro)	**P**	0	1	6	0	7			
	R	0	1	0	0	1	**14,29**		

Equipar as Casas de Semiliberdade de Curitiba

Metas

Meta Física PPA		2008	2009	2010	2011	Total	Realizado/ Previsto(%)	Situação	Comentário
centro equipado (centro)	**P**	0	1	0	0	1			
	R	0	1	0	0	1	**100,00**		

Equipar laboratório de DNA

Metas

Meta Física PPA		2008	2009	2010	2011	Total	Realizado/ Previsto(%)	Situação	Comentário
unidade atendida (unidade)	**P**	0	0	1	0	1			
	R	0	0	0	0	0	**0,00**		

Executar Plano de Enfrentamento a Violência e Plano de Convivência Familiar e Comunitaria

Metas

Meta Física PPA		2008	2009	2010	2011	Total	Realizado/ Previsto(%)	Situação	Comentário
plano elaborado (plano)	**P**	0	0	0	2	2		Realizado no Período	
	R	0	0	0	3	3	**150,00**		

Fortalecer programas sócio-educativos de restrição e privação de liberdade

Metas

Meta Física PPA		2008	2009	2010	2011	Total	Realizado/ Previsto(%)	Situação	Comentário

SEDS

adolescente em medidas	P	2.000	0	0	0	2.000	
socioeducativas (adolescente)	R	3.940	0	0	0	3.940	**197,00**

Fortalecer programas sócio-educativos em meio aberto

Metas

Meta Física PPA		2008	2009	2010	2011	Total	Realizado/ Previsto(%)	Situação	Comentário
adolescente em medidas	P	7.000	0	0	0	7.000			
socioeducativas (adolescente)	R	7.000	0	0	0	7.000	**100,00**		

Fortalecer sistemas de garantias por meio da capacitação permanente na área da infância e juventude

Metas

Meta Física PPA		2008	2009	2010	2011	Total	Realizado/ Previsto(%)	Situação	Comentário
criança e adolescente	P	5.000	0	0	0	5.000			
atendidos (criança/ adolescente)	R	4.254	0	0	0	4.254	**85,08**		

Implantar delegacias especializadas na área de crimes contra a Infância e Adolescencia

Metas

Meta Física PPA		2008	2009	2010	2011	Total	Realizado/ Previsto(%)	Situação	Comentário
adolescente atendido	P	0	0	0	6	6		Em andamento	A meta não foi realizada. Houve necessidade de Lei Orçamentaria para viabilização da aquisição dos imóveis e desta forma não houve tempo hábil para a SESP executar a meta.Os imóveis deverão ser adquirios em 2012.
(adolescente)	R	0	0	0	0	0	**0,00**		

Implantar programa de apoio psico-social e familiar

Metas

Meta Física PPA		2008	2009	2010	2011	Total	Realizado/ Previsto(%)	Situação	Comentário
criança e adolescente	P	4.500	0	0	0	4.500			
atendidos (pessoa)	R	1.480	0	0	0	1.480	**32,89**		

Implantar programas culturais, esportivos e de lazer nos Centros de Socioeducação

Metas

Relatório de Acompanhamento - Exercício 2011

ECAR-001A - Órgão e estrutura

SEDS

Meta Física PPA		2008	2009	2010	2011	Total	Realizado/ Previsto(%)	Situação	Comentário
adolescente atendido (adolescente)	P	0	0	1.300	0	1.300			
	R	0	0	800	0	800	**61,54**		

Implantação de Delegacias Especializadas na Área de Crimes contra a Infância e Adolescencia

Metas

Meta Física PPA		2008	2009	2010	2011	Total	Realizado/ Previsto(%)	Situação	Comentário
convênio mantido (convênio)	P	0	0	1	0	1			
	R	0	0	1	0	1	**100,00**		

Implantação de Centros de Juventude

Metas

Meta Física PPA		2008	2009	2010	2011	Total	Realizado/ Previsto(%)	Situação	Comentário
repasse de recursos (município)	P	0	0	30	0	30			
	R	0	0	30	0	30	**100,00**		

Incentivar a participação social de crianças do campo como multiplicadores de saberes e práticas de cidadania

Metas

Meta Física PPA		2008	2009	2010	2011	Total	Realizado/ Previsto(%)	Situação	Comentário
criança e adolescente atendidos (criança/ adolescente)	P	0	1.500	0	0	1.500			
	R	0	0	0	0	0	**0,00**		

Incluir adolescentes em medidas socioeducativas e os contemplados com remissão no Programa Aprendiz

Metas

Meta Física PPA		2008	2009	2010	2011	Total	Realizado/ Previsto(%)	Situação	Comentário
adolescente em medidas socioeducativas (adolescente)	P	0	0	0	0	0			
	R	0	0	0	0	0	**0,00**		

Manter convenio com orgão federal

Metas

Meta Física PPA		2008	2009	2010	2011	Total	Realizado/ Previsto(%)	Situação	Comentário
adolescente atendido (adolescente)	P	0	0	0	20	20		Não realizado	O convênio não foi firmado em 2011.
	R	0	0	0	0	0	**0,00**		

Relatório de Acompanhamento - Exercício 2011

ECAR-001A - Órgão e estrutura

SEDS

Manter serviços de apoio à execução e atuação nos projetos do Pacto pela Infância e Adolescência

Metas

Meta Física PPA		2008	2009	2010	2011	Total	Realizado/ Previsto(%)	Situação	Comentário
criança e adolescente atendidos (criança/ adolescente)	P	0	0	0	0	0			
	R	0	0	0	0	0	**0,00**		

Qualificar profissionalmente os adolescentes dos Centros de Socioeducação

Metas

Meta Física PPA		2008	2009	2010	2011	Total	Realizado/ Previsto(%)	Situação	Comentário
adolescente atendido (adolescente)	P	0	972	972	0	1.944			
	R	0	232	291	0	523	**26,90**		

Realizar obras do Plano Estadual de Combate ao Uso de Drogas

Metas

Meta Física PPA		2008	2009	2010	2011	Total	Realizado/ Previsto(%)	Situação	Comentário
Construção de Edifícios Públicos (m²)	P	0	0	0	0	0			
	R	0	0	0	0	0	**0,00**		

Reformar e adaptar os Centros de Socioeducação/Liberdade Cidadã

Metas

Meta Física PPA		2008	2009	2010	2011	Total	Realizado/ Previsto(%)	Situação	Comentário
unidade atendida (unidade)	P	0	18	18	0	36			
	R	0	8	5	0	13	**36,11**		

Reformar unidade de atendimento aos adolescentes em medida de proteção

Metas

Meta Física PPA		2008	2009	2010	2011	Total	Realizado/ Previsto(%)	Situação	Comentário
unidade atendida (unidade)	P	0	0	1	0	1			
	R	0	0	0	0	0	**0,00**		

Repassar recurso do Fundo Estadual para a Infância e Adolescência para os Fundos Municipais

Metas

Meta Física PPA	2008	2009	2010	2011	Total	Realizado/	Situação	Comentário

Relatório de Acompanhamento - Exercício 2011

ECAR-001A - Órgão e estrutura

SEDS

							Previsto(%)
unidade atendida (unidade)	**P**	0	0	50	0	50	
	R	0	0	0	0	0	**0,00**

Repassar recursos aos municipios para construção de clinicas de reabilitação para crianças e adolescentes

Metas

Meta Física PPA		2008	2009	2010	2011	Total	Realizado/ Previsto(%)	Situação	Comentário
convênio mantido (convênio)	**P**	0	0	0	3	3		Não realizado	O CEDCA não deliberou.
	R	0	0	0	0	0	**0,00**		

Repassar recursos à municipios para construção de Centros de Juventude

Metas

Meta Física PPA		2008	2009	2010	2011	Total	Realizado/ Previsto(%)	Situação	Comentário
convênio mantido (convênio)	**P**	0	0	0	5	5		Não realizado	Não houve implantação do programa em novos municípios conforme previsto. Houve acompanhamento e negociação para elaboração de termo aditivo para as obras já existentes.
	R	0	0	0	0	0	**0,00**		

Relatório de Acompanhamento - Exercício 2011

ECAR-001A - Órgão e estrutura

SETI

1075 - Complementação da Infra-Estrutura da Universidade no Litoral

GPS: SERGIO LUIZ COVALSKI (sergiocovalski@seti.pr.gov.br- (041) 3281-7317)

Situação: Concluído

Análise CMA (08/03/2012):

Foram solicitadas aos Coordenadores das Áreas e as Unidades Vinculadas da SETI, pelo Secretário da Pasta, um planejamento para o curto, médio e longo prazos das despesas necessárias para os Projetos dos Programas da Área do Ensino Superior e da Ciência e Tecnologia, principalmente dos grandes valores de custeio e as de investimentos.
Diante disso, estão sendo estudados os investimentos, não apenas do exercício, mas de todo o período do projeto e também o planejamento das principais ações compreendida num período de 04 a 20 anos, para que se tenha o conhecimento do tamanho dos gastos que serão necessários para a manutenção e expansão do Sistema de Ensino Superior, Ciência e Tecnologia do Governo do Estado.

Pontos Problemáticos:

Falta de novos recursos para expansão, diante da grande dificuldade em manter o sistema de Ensino Superior já existente, principalmente nas espécies pessoal e custeio, não restando praticamente nada para capital.
Ação sem execução orçamentária.

Situação: Concluído

Avaliação GPS (24/02/2012):

Foram solicitadas aos Coordenadores das Áreas e as Unidades Vinculadas da SETI, pelo Secretário da Pasta, um planejamento para o Curto, médio e longo Prazo das despesas necessárias para os Projetos dos Programas da Área do Ensino Superior e da Ciência e Tecnologia, principalmente dos grandes valores de custeio e as de investimentos.
Diante disso estamos estudando os investimentos, não apenas do exercício, mas de todo o período do projeto e também o planejamento das principais ações compreendida num período de 04 a 20 anos, para temos o conhecimento do tamanho dos gastos que serão necessários para a manutenção e expansão do Sistema de Ensino Superior, Ciência e Tecnologia do Governo do Estado.

Pontos Problemáticos:

Falta de novos recursos para expansão, diante da grande dificuldade em manter o sistema de Ensino Superior já existente, principalmente nas Espécies Pessoal e custeio, não restando praticamente nada para capital.

Recursos Orçamentário-Financeiros

valores em R$ 1,00

Categoria Econômica	Fonte	PPA Atualizado	PPA (Lei)	Programado	Recursos a Programar	Total Orçamentário	Empenhado	Processado	Pago
2008									
Capital	Tesouro	3.150.000	2.000.000	3.000.000	150.000	3.150.000	3.000.000	0	0

Relatório de Acompanhamento - Exercício 2011

ECAR-001A - Órgão e estrutura

SETI

Categoria Econômica	Fonte	PPA Atualizado	PPA (Lei)	Programado	Recursos a Programar	Total Orçamentário	Empenhado	Processado	Pago
Total 2008		3.150.000	2.000.000	3.000.000	150.000	3.150.000	3.000.000	0	0
2009									
Capital	Tesouro	1.719.038	1.500.000	1.719.038	0	1.719.038	1.719.037	878.706	435.252
Total 2009		1.719.038	1.500.000	1.719.038	0	1.719.038	1.719.037	878.706	435.252
2010									
Capital	Tesouro	443.121	1.500.000	443.121	0	443.121	443.120	443.120	443.120
Total 2010		443.121	1.500.000	443.121	0	443.121	443.120	443.120	443.120
2011									
Capital	Tesouro	0	1.500.000	0	0	0	0	0	0
Total 2011		0	1.500.000	0	0	0	0	0	0
Total Geral		5.312.159	6.500.000	5.162.159	150.000	5.312.159	5.162.157	1.321.826	878.372

Produtos

Reformar e ampliar as instalações da Universidade no Litoral - FASE II

Metas

Meta Física PPA		2008	2009	2010	2011	Total	Realizado/ Previsto(%)	Situação	Comentário
Outras Obras e Instalações	**P**	800	800	800	300	2.700			
(m²)	**R**	800	1.210	3.794	0	5.804	**214,96**		

Reformar e ampliar as instalações da Universidade no Litoral em Pontal do Paraná

Metas

Meta Física PPA		2008	2009	2010	2011	Total	Realizado/ Previsto(%)	Situação	Comentário
Outras Obras e Instalações	**P**	0	0	0	0	0			
(m²)	**R**	0	0	0	0	0	**0,00**		

Relatório de Acompanhamento - Exercício 2011

ECAR-001A - Órgão e estrutura

SETI

2183 - Gestão do Sistema Educacional Superior

GPS: SERGIO LUIZ COVALSKI (sergiocovalski@seti.pr.gov.br- (041) 3281-7317)

Situação: Realizado no Período

Análise CMA (14/03/2012):

Foi solicitado pelo Secretário da Pasta aos Coordenadores das Áreas e as Unidades Vinculadas da SETI, o planejamento para o curto, médio e longo prazo das despesas necessárias para os Projetos dos Programas da Área do Ensino Superior e da Ciência e Tecnologia, principalmente os projetos de grandes valores de custeio e as de investimentos.
Os investimentos estão sendo planejados não apenas para o exercício, mas para todo o período do projeto e também as principais ações compreendidas num período de 04 a 20 anos, para dimensionar os recursos necessários para a manutenção e expansão do Sistema de Ensino Superior, Ciência e Tecnologia do Governo do Estado.

Pontos Problemáticos:

Dificuldade de liberação de recursos orçamentários para atender as despesas programáticas, devido a arrecadação insuficiente, até para atender as despesas com a manutenção do Ensino Superior.

Situação: Concluído

Avaliação GPS (12/03/2012):

A SETI está reorganizando as ações para os próximos anos.
Foi solicitado pelo Secretário da Pasta aos Coordenadores das Áreas e as Unidades Vinculadas da SETI, o planejamento para o curto, médio e longo prazo das despesas necessárias para os Projetos dos Programas da Área do Ensino Superior e da Ciência e Tecnologia, principalmente os projetos de grandes valores de custeio e as de investimentos.
Estamos planejando os investimentos não apenas do exercício, mas de todo o período do projeto e também as principais ações compreendida num período de 04 a 20 anos, para o conhecimento do tamanho dos gastos que serão necessários para a manutenção e expansão do Sistema de Ensino Superior, Ciência e Tecnologia do Governo do Estado.

Pontos Problemáticos:

Dificuldade de liberação de recursos orçamentários para atender as despesas programáticas, por conta de a arrecadação ser insuficiente até para atender as despesas com a manutenção do Ensino Superior.

Recursos Orçamentário-Financeiros

valores em R$ 1,00

Categoria Econômica	Fonte	PPA Atualizado	PPA (Lei)	Programado	Recursos a Programar	Total Orçamentário	Empenhado	Processado	Pago
2008									
Correntes	Tesouro	14.148.223	13.693.690	7.923.538	6.224.685	14.148.223	7.027.085	6.288.127	6.092.476
Capital	Tesouro	12.183.403	16.300.000	2.496.403	9.687.000	12.183.403	49.549	41.186	41.186
Total 2008		26.331.626	29.993.690	10.419.941	15.911.685	26.331.626	7.076.634	6.329.312	6.133.662
2009									

Relatório de Acompanhamento - Exercício 2011

ECAR-001A - Órgão e estrutura

SETI

Categoria Econômica	Fonte	PPA Atualizado	PPA (Lei)	Programado	Recursos a Programar	Total Orçamentário	Empenhado	Processado	Pago
Correntes	Tesouro	27.464.277	20.631.590	27.464.277	0	27.464.277	26.804.673	25.287.361	17.498.128
Capital	Tesouro	5.859.423	20.568.000	4.024.166	1.835.257	5.859.423	3.687.252	2.610.255	2.594.930
Total 2009		33.323.700	41.199.590	31.488.443	1.835.257	33.323.700	30.491.925	27.897.616	20.093.058
2010									
Correntes	Tesouro	9.395.144	52.565.020	9.394.644	500	9.395.144	9.321.956	9.150.737	9.147.830
Capital	Tesouro	16.541.923	30.984.000	16.541.923	0	16.541.923	15.289.921	15.282.056	15.282.056
Total 2010		25.937.067	83.549.020	25.936.567	500	25.937.067	24.611.877	24.432.794	24.429.886
2011									
Correntes	Tesouro	149.700	54.354.340	149.700	0	149.700	117.735	117.543	26.763
Capital	Tesouro	700	26.416.640	0	700	700	0	0	0
Total 2011		150.400	80.770.980	149.700	700	150.400	117.735	117.543	26.763
Total Geral		85.742.793	235.513.280	67.994.651	17.748.142	85.742.793	62.298.171	58.777.264	50.683.369

Produtos

Adquirir equipamentos para o CINETVPR

Metas

Meta Física PPA		2008	2009	2010	2011	Total	Realizado/ Previsto(%)	Situação	Comentário
equipamento adquirido	**P**	80	100	100	0	280			
(equipamento)	**R**	527	0	0	0	527	**188,21**		

Adquirir equipamentos para o Programa de Desenvolvimento do Ensino Superior e do Programa Estratégico

Metas

Meta Física PPA		2008	2009	2010	2011	Total	Realizado/ Previsto(%)	Situação	Comentário
equipamento adquirido	**P**	0	1.100	0	0	1.100			
(equipamento)	**R**	0	0	0	0	0	**0,00**		

Adquirir imóvel

Metas

Meta Física PPA		2008	2009	2010	2011	Total	Realizado/ Previsto(%)	Situação	Comentário
apoio a projeto para desenvolv.	**P**	0	1	0	0	1			
científico e tecnológico (projeto)	**R**	0	0	0	0	0	**0,00**		

Ampliar a qualificação técnica de profissionais récem formados e estudantes

Metas

Relatório de Acompanhamento - Exercício 2011

ECAR-001A - Órgão e estrutura

SETI

Meta Física PPA		2008	2009	2010	2011	Total	Realizado/ Previsto(%)	Situação	Comentário
qualificação técnica (bolsa)	P	847	0	0	0	847			
	R	0	0	0	0	0	**0,00**		

Apoiar Projetos do Programa de Desenvolvimento do Ensino Superior e do Programa Estratégico do Governo

Metas

Meta Física PPA		2008	2009	2010	2011	Total	Realizado/ Previsto(%)	Situação	Comentário
apoio a projeto para desenvolv. científico e tecnológico (pesquisa)	P	0	10	0	0	10			
	R	0	0	0	0	0	**0,00**		

Apoiar ações sócio-educativas de extensão universitária

Metas

Meta Física PPA		2008	2009	2010	2011	Total	Realizado/ Previsto(%)	Situação	Comentário
serviço prestado (projeto)	P	41	164	164	0	164			
	R	296	164	351	0	351	**214,02**		

Apoiar o Desenvolvimento Educacional, Social e Econômico

Metas

Meta Física PPA		2008	2009	2010	2011	Total	Realizado/ Previsto(%)	Situação	Comentário
Interação, Universidade e Comunidade (projeto)	P	0	145	0	0	145			
	R	0	0	0	0	0	**0,00**		

Apoiar projetos e eventos em Ciência e Tecnologia

Metas

Meta Física PPA		2008	2009	2010	2011	Total	Realizado/ Previsto(%)	Situação	Comentário
apoio a projeto para desenvolv. científico e tecnológico (projeto)	P	0	0	0	5	5		Concluído	Financiamento de projetos do PDE e III Encontro de Educação Superior Indígena no Paraná
	R	0	0	0	2	2	**40,00**		

Construir Estúdios de Cinema e TV e Salas Adjacentes - CINETVPR

Metas

Meta Física PPA	2008	2009	2010	2011	Total	Realizado/ Previsto(%)	Situação	Comentário

SETI

Outras Obras e Instalações	**P**	0	1.500	500	500	2.500		Sem execução orçamentária	Dificuldade de liberação de recursos orçamentários para despesas programáticas, por conta de a arrecadação ser insuficiente até para atender as despesas com a manutenção do Ensino Superior. A SETI a pedido do Titular da Pasta está estudando as ações de investimentos para o período de 04 a 20 anos, de forma a melhorar o planejamento dos gastos dos poucos recursos existentes.
(m²)	**R**	0	0	0	0	0	**0,00**		

Construir e ampliar as instalações da Escola de Música e Belas Artes do Paraná - EMBAP

Metas

Meta Física PPA		2008	2009	2010	2011	Total	Realizado/ Previsto(%)	Situação	Comentário
Outras Obras e Instalações	**P**	0	2.000	2.000	0	4.000			
(m²)	**R**	0	0	0	0	0	**0,00**		

Construir e ampliar as instalações da Faculdade de Ciências e Letras de Campo Mourão - FECILCAM

Metas

Meta Física PPA		2008	2009	2010	2011	Total	Realizado/ Previsto(%)	Situação	Comentário
Outras Obras e Instalações	**P**	0	1.500	500	500	2.500		Sem execução orçamentária	Despesa não realizada neste projeto/atividade, porém já teve inicio a execução desta ação, com recursos oriundos de outras fontes informados na atividade da FECILCAM.
(m²)	**R**	0	0	0	0	0	**0,00**		

Construir e ampliar as instalações da Faculdade de Filosofia, Ciências e Letras de Paranaguá - FAFIPAR

Metas

Meta Física PPA		2008	2009	2010	2011	Total	Realizado/ Previsto(%)	Situação	Comentário
Outras Obras e Instalações	**P**	0	1.500	500	500	2.500		Sem execução orçamentária	Execução não iniciada por questões de ordem jurídica do Terreno da futura Sede da Faculdade
(m²)	**R**	0	0	0	0	0	**0,00**		

Construir salas de aula, estúdio, laboratório e outras obras complementares do curso de cinema e vídeo - CINETVPR

SETI

Metas

Meta Física PPA		2008	2009	2010	2011	Total	Realizado/ Previsto(%)	Situação	Comentário
Outras Obras e Instalações	P	1.500	0	0	0	1.500			
(m²)	R	0	0	0	0	0	**0,00**		

Executar o Projeto Qualificação Técnica de Professores

Metas

Meta Física PPA		2008	2009	2010	2011	Total	Realizado/ Previsto(%)	Situação	Comentário
capacitação docente (professor	P	1.200	0	0	0	1.200			
atendido)	R	1.200	0	0	0	1.200	**100,00**		

Executar o Projeto Residência Técnica

Metas

Meta Física PPA		2008	2009	2010	2011	Total	Realizado/ Previsto(%)	Situação	Comentário
qualificação técnica (aluno	P	360	0	0	0	360			
residente)	R	0	0	0	0	0	**0,00**		

Executar obras de infra-estrutura para apoio a permanência estudantil

Metas

Meta Física PPA		2008	2009	2010	2011	Total	Realizado/ Previsto(%)	Situação	Comentário
Outras Obras e Instalações	P	3.750	0	0	0	3.750			
(m²)	R	0	0	0	0	0	**0,00**		

Executar obras do Programa de Desenvolvimento do Ensino Superior e do Programa Estratégico de Governo

Metas

Meta Física PPA		2008	2009	2010	2011	Total	Realizado/ Previsto(%)	Situação	Comentário
Outras Obras e Instalações	P	4.620	4.970	0	0	9.590			
(m²)	R	0	0	0	0	0	**0,00**		

Executar obras na Universidade Estadual do Norte do Paraná - UENP

Metas

Meta Física PPA		2008	2009	2010	2011	Total	Realizado/ Previsto(%)	Situação	Comentário
Outras Obras e Instalações	P	0	0	0	0	0			

SETI

(m²)	**R**	0	0	0	0	0	**0,00**

Executar obras nas Instituições de Ensino Superior do Estado do Paraná - IEES

Metas

Meta Física PPA		2008	2009	2010	2011	Total	Realizado/ Previsto(%)	Situação	Comentário
Outras Obras e Instalações	**P**	0	0	0	0	0			
(m²)	**R**	0	0	0	0	0	**0,00**		

Relatório de Acompanhamento - Exercício 2011

ECAR-001A - Órgão e estrutura

SETI

2193 - Administração e Manutenção do Ensino Superior na UEL

GPS: SERGIO LUIZ COVALSKI (sergiocovalski@seti.pr.gov.br- (041) 3281-7317)

Situação: Concluído

Análise CMA (08/03/2012):

No tocante ao cumprimento das metas físicas, num grupo de dez programadas obteve-se êxito na sua grande maioria.
Alguns indicadores merecem comentários específicos por não atingirem o esperado ou por suplantar a expectativa. Por exemplo: Manutenção de Alunos de Pós-Graduação teve uma queda de 657 alunos, pois algumas turmas de cursos lato sensu não foram confirmadas, pois não tiveram número suficiente de alunos interessados. Já na Manutenção de Alunos Bolsistas Indígenas também houve uma queda de nove alunos, em razão de que alguns alunos não efetivaram suas matrículas. Um outro indicador que teve queda significativa foi Prestação de Serviços no Hospital Veterinário com 33.490 atendimentos a menos, pois no ano de 2011 foram feitas adaptações na estrutura física do hospital que interferiu nas suas condições de atendimento. Aquisição de Equipamentos e Ampliação de estrutura física não alcançou o esperado em razão de que muitos investimentos de convênios não se concretizaram.

Situação: Concluído

Avaliação GPS (29/02/2012):

No tocante ao cumprimento das metas físicas colocadas no orçamento de 2011, neste projeto/atividade, num grupo de dez metas programadas obtivemos êxito na sua grande maioria.
Alguns indicadores merecem comentários específicos por não atingirem o esperado ou por suplantar a expectativa. Por exemplo, Manutenção de Alunos de Pós-Graduação tivemos uma queda de 657 alunos, pois algumas turmas de cursos lato sensu não foram confirmadas, pois não tiveram número suficiente de alunos interessados. Já na Manutenção de Alunos Bolsistas Indígenas também tivemos uma queda de nove alunos, em razão de que alguns alunos não efetivaram suas matrículas. Um outro indicador que teve queda significativa foi Prestação de Serviços no Hospital Veterinário com 33.490 atendimentos a menos, pois neste ano de 2011 foram feitas adaptações na estrutura física do hospital que interferiu nas suas condições de atendimento. Aquisição de Equipamentos e Ampliação de estrutura física não obtivemos o esperado em razão de que muitos investimentos de convênios não se concretizaram.

Pontos Problemáticos:

Nada a informar.

Recursos Orçamentário-Financeiros

valores em R$ 1,00

Categoria Econômica	Fonte	PPA Atualizado	PPA (Lei)	Programado	Recursos a Programar	Total Orçamentário	Empenhado	Processado	Pago
2008									
Correntes	Tesouro	175.458.028	161.654.090	135.690.939	39.767.089	175.458.028	146.385.117	143.230.817	134.064.159
	Outras Fontes	24.483.980	22.483.980	18.407.465	6.076.515	24.483.980	12.317.657	9.844.937	9.765.098
Capital	Tesouro	6.131.500	0	6.100.000	31.500	6.131.500	0	0	0
	Outras Fontes	19.500.040	21.500.040	10.542.095	8.957.945	19.500.040	5.378.407	2.564.162	2.563.707

Relatório de Acompanhamento - Exercício 2011

ECAR-001A - Órgão e estrutura

SETI

Categoria Econômica	Fonte	PPA Atualizado	PPA (Lei)	Programado	Recursos a Programar	Total Orçamentário	Empenhado	Processado	Pago
Total 2008		225.573.548	205.638.110	170.740.499	54.833.049	225.573.548	164.081.181	155.639.915	146.392.964
2009									
Correntes	Tesouro	197.554.494	165.027.850	197.504.494	50.000	197.554.494	196.330.857	194.397.861	194.397.861
	Outras Fontes	28.149.200	23.046.070	18.328.724	9.820.476	28.149.200	15.511.271	12.424.486	12.423.871
Capital	Tesouro	3.055.000	0	2.980.000	75.000	3.055.000	2.980.000	0	0
	Outras Fontes	17.038.540	22.038.540	14.348.870	2.689.670	17.038.540	6.801.910	3.105.253	3.105.253
Total 2009		245.797.234	210.112.460	233.162.088	12.635.146	245.797.234	221.624.038	209.927.600	209.926.985
2010									
Correntes	Tesouro	218.170.594	168.482.220	218.170.594	0	218.170.594	218.100.996	217.812.999	212.127.063
	Outras Fontes	32.233.850	23.622.220	21.622.388	10.611.462	32.233.850	18.281.407	15.132.625	15.130.944
Capital	Outras Fontes	37.330.510	22.589.480	15.509.242	21.821.268	37.330.510	14.253.932	5.819.190	5.819.190
Total 2010		287.734.954	214.693.920	255.302.224	32.432.730	287.734.954	250.636.335	238.764.815	233.077.198
2011									
Correntes	Tesouro	225.922.424	172.095.990	225.922.424	0	225.922.424	225.882.098	224.769.817	224.769.817
	Outras Fontes	32.913.227	24.212.810	30.874.687	2.038.540	32.913.227	23.187.887	19.355.482	19.354.724
Capital	Tesouro	185.204	0	185.204	0	185.204	185.174	69.651	69.651
	Outras Fontes	42.170.724	23.153.190	19.386.637	22.784.087	42.170.724	13.516.890	7.461.305	7.461.305
Total 2011		301.191.579	219.461.990	276.368.952	24.822.627	301.191.579	262.772.049	251.656.256	251.655.498
Total Geral		1.060.297.315	849.906.480	935.573.763	124.723.552	1.060.297.315	899.113.602	855.988.586	841.052.644

Produtos

Adquirir equipamentos para o Campus da UEL

Metas

Meta Física PPA		2008	2009	2010	2011	Total	Realizado/ Previsto(%)	Situação	Comentário
equipamento adquirido (equipamento)	**P**	0	3.000	5.730	5.730	14.460		Concluído	Meta de aquisição de equipamentos não executada o esperado em razão de que muitos investimentos de convênios não se concretizaram.
	R	0	1.861	2.800	1.779	6.440	**44,54**		

Ampliar, modernizar e recuperar a estrutura física do campus

Metas

Meta Física PPA		2008	2009	2010	2011	Total	Realizado/ Previsto(%)	Situação	Comentário
Construção de Edifícios Públicos (m²)	**P**	11.600	11.600	10.500	10.500	10.500		Concluído	Ampliação de estrutura física não foi executada o esperado em razão de que muitos investimentos de convênios
	R	4.445	3.494	3.473	1.939	1.939	**18,47**		

SETI

não se concretizaram.

Fornecer refeições no Restaurante Universitário

Metas

Meta Física PPA		2008	2009	2010	2011	Total	Realizado/ Previsto(%)	Situação	Comentário
refeição fornecida (refeição)	P	600.000	650.000	650.000	650.000	2.550.000		Concluído	A execução da meta foi satisfatória.
	R	621.336	598.972	481.914	616.533	2.318.755	**90,93**		

Manter alunos bolsistas indígenas

Metas

Meta Física PPA		2008	2009	2010	2011	Total	Realizado/ Previsto(%)	Situação	Comentário
bolsa auxílio indígena (bolsa)	P	23	33	36	36	36		Concluído	Quada no n.º de alunos indígenas em razão de que alguns alunos não efetivaram suas matrículas.
	R	27	25	27	27	27	**75,00**		

Manter alunos de graduação

Metas

Meta Física PPA		2008	2009	2010	2011	Total	Realizado/ Previsto(%)	Situação	Comentário
curso de graduação mantido (aluno)	P	14.063	14.063	14.831	14.830	14.830		Concluído	Meta com execução normal.
	R	13.899	13.408	12.989	15.946	15.946	**107,53**		

Manter alunos de pós-graduação

Metas

Meta Física PPA		2008	2009	2010	2011	Total	Realizado/ Previsto(%)	Situação	Comentário
curso de Pós-Graduação mantido (aluno)	P	3.200	3.400	3.678	4.500	4.500		Concluído	Meta parcialmente atingida
	R	3.223	3.629	3.556	3.843	3.843	**85,40**		

Prestar serviços no Hospital Veterinário

Metas

Meta Física PPA		2008	2009	2010	2011	Total	Realizado/ Previsto(%)	Situação	Comentário
atendimento prestado (atendimento)	P	75.000	75.000	78.000	78.000	306.000		Concluído	Meta parcialmente executada, pois foram feitas adaptações na estrutura física do hospital que interferiu nas suas
	R	73.660	75.794	95.393	44.510	289.357	**94,56**		

SETI

condições de atendimento.

Promover atividades de extensão

Metas

Meta Física PPA		2008	2009	2010	2011	Total	Realizado/ Previsto(%)	Situação	Comentário
curso de extensão (pessoa)	**P**	550	550	670	670	2.440		Concluído	A execução da meta foi satisfatória.
	R	496	461	562	1.457	2.976	**121,97**		

Promover projetos de pesquisa

Metas

Meta Física PPA		2008	2009	2010	2011	Total	Realizado/ Previsto(%)	Situação	Comentário
projeto de pesquisa mantido (projeto)	**P**	750	1.000	1.340	1.340	1.340		Concluído	A execução da meta foi satisfatória.
	R	1.082	1.086	1.076	1.107	1.107	**82,61**		

Realizar procedimentos na clínica odontológica

Metas

Meta Física PPA		2008	2009	2010	2011	Total	Realizado/ Previsto(%)	Situação	Comentário
procedimento na clínica odontológica (consulta)	**P**	300.000	400.000	400.000	320.000	1.420.000		Concluído	A execução da meta foi satisfatória.
	R	296.804	264.421	286.736	285.444	1.133.405	**79,82**		

Relatório de Acompanhamento - Exercício 2011

ECAR-001A - Órgão e estrutura

SETI

2196 - Administração e Manutenção do Ensino Superior na UEPG

GPS: SERGIO LUIZ COVALSKI (sergiocovalski@seti.pr.gov.br- (041) 3281-7317)

Situação: Concluído

Análise CMA (08/03/2012):

No tocante ao cumprimento das metas físicas, o GPS observa que obtive êxito na sua grande maioria, exceto as despesas de capital.
A preocupação fica por conta dos investimentos. Parte das obras não foram executadas, algumas devido a licitações desertas, outras nem foram licitada, por motivo da falta de recursos financeiros, que levou a Instituição a priorizar os recursos nas outras despesas de custeio, manutenção obrigatória, de forma a não comprometer o bom andamento das atividades/ações do ensino, da pesquisa e da extensão.

Situação: Concluído

Avaliação GPS (01/03/2012):

No tocante ao cumprimento das metas físicas colocadas nesta atividade orçamentária, O GPS pode observar que obtivemos êxito na sua grande maioria, exceto as despesas de capital.
A preocupação fica por conta dos investimentos. Grande parte das obras da UEPG não foi executada, algumas devido a licitações desertas, outras nem foram licitada, por motivo da falta de recursos financeiros, que levou a Instituição a priorizar os recursos nas outras despesas de custeio, manutenção obrigatória, de forma a não comprometer o bom andamento das atividades/ações do ensino, da pesquisa e da extensão, que é a razão de ser da Instituição.

Pontos Problemáticos:

Nada a informar.

Recursos Orçamentário-Financeiros

valores em R$ 1,00

Categoria Econômica	Fonte	PPA Atualizado	PPA (Lei)	Programado	Recursos a Programar	Total Orçamentário	Empenhado	Processado	Pago
2008									
Correntes	Tesouro	82.937.093	74.000.300	64.648.154	18.288.939	82.937.093	72.343.731	71.341.171	66.825.522
	Outras Fontes	16.703.000	16.703.000	11.814.679	4.888.321	16.703.000	7.577.381	6.709.884	6.709.697
Capital	Tesouro	240.660	0	2.000	238.660	240.660	258	0	0
	Outras Fontes	10.492.000	10.492.000	4.019.313	6.472.687	10.492.000	3.258.488	1.516.250	1.516.250
Total 2008		110.372.753	101.195.300	80.484.146	29.888.607	110.372.753	83.179.858	79.567.305	75.051.469
2009									
Correntes	Tesouro	96.475.777	74.913.380	96.433.777	42.000	96.475.777	96.399.853	96.150.855	96.150.855
	Outras Fontes	19.097.000	16.819.000	13.673.000	5.424.000	19.097.000	11.480.847	10.649.958	10.649.958
Capital	Tesouro	1.351.700	0	1.161.700	190.000	1.351.700	1.161.553	250.625	250.625
	Outras Fontes	10.170.000	10.768.730	5.136.998	5.033.002	10.170.000	3.537.696	1.964.359	1.964.359

Relatório de Acompanhamento - Exercício 2011

ECAR-001A - Órgão e estrutura

SETI

Categoria Econômica	Fonte	PPA Atualizado	PPA (Lei)	Programado	Recursos a Programar	Total Orçamentário	Empenhado	Processado	Pago
Total 2009		127.094.477	102.501.110	116.405.475	10.689.002	127.094.477	112.579.949	109.015.797	109.015.797
2010									
Correntes	Tesouro	106.758.241	76.492.930	106.758.239	2	106.758.241	106.426.415	105.827.772	105.825.122
	Outras Fontes	16.480.000	17.793.000	14.194.702	2.285.298	16.480.000	11.645.739	10.487.485	10.472.763
Capital	Tesouro	13.520	0	0	13.520	13.520	0	0	0
	Outras Fontes	13.040.000	10.802.000	6.528.823	6.511.177	13.040.000	4.406.956	2.932.353	2.924.953
Total 2010		136.291.761	105.087.930	127.481.764	8.809.997	136.291.761	122.479.110	119.247.611	119.222.838
2011									
Correntes	Tesouro	115.244.279	78.131.930	115.244.279	0	115.244.279	115.225.578	114.962.088	114.959.332
	Outras Fontes	21.445.514	18.476.000	19.994.526	1.450.988	21.445.514	15.185.275	14.145.159	14.103.459
Capital	Tesouro	559.200	0	559.200	0	559.200	559.199	324.784	324.784
	Outras Fontes	13.249.400	11.243.000	5.852.700	7.396.700	13.249.400	3.761.154	3.192.052	3.192.052
Total 2011		150.498.393	107.850.930	141.650.705	8.847.688	150.498.393	134.731.207	132.624.083	132.579.627
Total Geral		524.257.384	416.635.270	466.022.090	58.235.294	524.257.384	452.970.123	440.454.796	435.869.731

Produtos

Adquirir equipamento e material permanente

Metas

Meta Física PPA		2008	2009	2010	2011	Total	Realizado/ Previsto(%)	Situação	Comentário
equipamento adquirido	**P**	0	0	0	150	150		Concluído	meta parcialmente atingida
(equipamento)	**R**	0	0	0	112	112	**74,67**		

Ampliar as instalações do bloco didático - Central de Aulas

Metas

Meta Física PPA		2008	2009	2010	2011	Total	Realizado/ Previsto(%)	Situação	Comentário
Construção de Edifícios	**P**	1.249	0	0	0	1.249			
Públicos (m²)	**R**	0	0	0	0	0	**0,00**		

Ampliar e reformar Prefeitura do Campus

Metas

Meta Física PPA		2008	2009	2010	2011	Total	Realizado/ Previsto(%)	Situação	Comentário
Construção de Edifícios	**P**	0	0	0	0	0			
Públicos (m²)	**R**	0	0	0	0	0	**0,00**		

Ampliar e reformar a Imprensa Universitária

SETI

Metas

Meta Física PPA		2008	2009	2010	2011	Total	Realizado/ Previsto(%)	Situação	Comentário
Construção de Edifícios	P	0	0	0	0	0			
Públicos (m²)	R	0	0	0	0	0	**0,00**		

Ampliar e reformar o prédio da DIMAPA

Metas

Meta Física PPA		2008	2009	2010	2011	Total	Realizado/ Previsto(%)	Situação	Comentário
Construção de Edifícios	P	0	0	0	0	0			
Públicos (m²)	R	0	0	0	0	0	**0,00**		

Ampliar o bloco M no campus

Metas

Meta Física PPA		2008	2009	2010	2011	Total	Realizado/ Previsto(%)	Situação	Comentário
Construção de Edifícios	P	0	0	0	0	0			
Públicos (m²)	R	0	0	0	0	0	**0,00**		

Complementar a Reitoria - Bloco lado norte

Metas

Meta Física PPA		2008	2009	2010	2011	Total	Realizado/ Previsto(%)	Situação	Comentário
Construção de Edifícios	P	0	0	0	0	0			
Públicos (m²)	R	0	0	0	0	0	**0,00**		

Construir guaritas no campus universitário, fazenda escola e Colégio Agrícola Augusto Ribas

Metas

Meta Física PPA		2008	2009	2010	2011	Total	Realizado/ Previsto(%)	Situação	Comentário
Construção de Edifícios	P	0	43	43	0	86			
Públicos (m²)	R	0	0	43	0	43	**50,00**		

Construir 2ª Etapa do Centro de Eventos

Metas

Meta Física PPA		2008	2009	2010	2011	Total	Realizado/ Previsto(%)	Situação	Comentário
Construção de Edifícios	P	0	0	0	9.898	9.898		Sem execução orçamentária	Obra não licitada. Não foi

SETI

Públicos (m²)	R	0	0	0	0	0	0,00	possível executar esta obra por falta de recursos financeiros. A UEPG teve que priorizar outras despesas de manutenção obrigatória das ações de ensino pesquisa e extensão.

Construir a 1ª Etapa do Centro de Convenções PAX - contrapartida

Metas

Meta Física PPA		2008	2009	2010	2011	Total	Realizado/ Previsto(%)	Situação	Comentário
Construção de Edifícios	P	0	65	0	0	65			
Públicos (m²)	R	0	0	0	0	0	0,00		

Construir a 1ª etapa da Biblioteca Central do campus

Metas

Meta Física PPA		2008	2009	2010	2011	Total	Realizado/ Previsto(%)	Situação	Comentário
Construção de Edifícios	P	2.000	0	0	0	2.000			
Públicos (m²)	R	0	0	0	0	0	0,00		

Construir a 2ª Etapa do Centro de Convenções PAX - contrapartida

Metas

Meta Física PPA		2008	2009	2010	2011	Total	Realizado/ Previsto(%)	Situação	Comentário
Construção de Edifícios	P	0	43	0	0	43			
Públicos (m²)	R	0	0	0	0	0	0,00		

Construir a 2ª Etapa do Centro de Convenções PAX

Metas

Meta Física PPA		2008	2009	2010	2011	Total	Realizado/ Previsto(%)	Situação	Comentário
Construção de Edifícios	P	0	1.900	0	0	1.900			
Públicos (m²)	R	0	0	0	0	0	0,00		

Construir a 2ª etapa do Centro de Eventos

Metas

Meta Física PPA		2008	2009	2010	2011	Total	Realizado/ Previsto(%)	Situação	Comentário
Construção de Edifícios	P	0	0	0	4.397	4.397		Sem execução orçamentária	Obra não licitada. Não foi

SETI

Públicos (m²)	R	0	0	0	0	0	0,00	possível executar esta obra por falta de recursos financeiros. A UEPG teve que priorizar outras despesas de manutenção obrigatória das ações de ensino pesquisa e extensão.

Construir a Imprensa Universitária

Metas

Meta Física PPA		2008	2009	2010	2011	Total	Realizado/ Previsto(%)	Situação	Comentário
Construção de Edifícios	P	0	0	0	40	40		Concluído	
Públicos (m²)	R	0	0	0	40	40	100,00		

Construir a cobertura da quadra de esportes do Colégio Agrícola Augusto Ribas - contrapartida

Metas

Meta Física PPA		2008	2009	2010	2011	Total	Realizado/ Previsto(%)	Situação	Comentário
Construção de Edifícios	P	0	23	23	0	46			
Públicos (m²)	R	0	0	23	0	23	50,00		

Construir a junção triangular entre CSA - Bloco L - Campus Universitário

Metas

Meta Física PPA		2008	2009	2010	2011	Total	Realizado/ Previsto(%)	Situação	Comentário
Construção de Edifícios	P	0	469	469	0	938			
Públicos (m²)	R	0	0	0	0	0	0,00		

Construir a quadra de futebol de grama sintética - contrapartida

Metas

Meta Física PPA		2008	2009	2010	2011	Total	Realizado/ Previsto(%)	Situação	Comentário
Construção de Edifícios	P	0	0	60	0	60			
Públicos (m²)	R	0	0	60	0	60	100,00		

Construir barracão para unidade de reciclagem

Metas

Meta Física PPA		2008	2009	2010	2011	Total	Realizado/ Previsto(%)	Situação	Comentário
Construção de Edifícios	P	0	0	0	0	0			

SETI

Públicos (m²)	**R**	0	0	0	0	0	**0,00**

Construir bloco de Agronomia

Metas

Meta Física PPA		2008	2009	2010	2011	Total	Realizado/ Previsto(%)	Situação	Comentário
Construção de Edifícios	**P**	0	490	490	0	980			
Públicos (m²)	**R**	0	0	490	0	490	**50,00**		

Construir bloco de Agronomia - contrapartida

Metas

Meta Física PPA		2008	2009	2010	2011	Total	Realizado/ Previsto(%)	Situação	Comentário
Construção de Edifícios	**P**	0	420	420	0	840			
Públicos (m²)	**R**	0	0	490	0	490	**58,33**		

Construir centro de convenções PAX

Metas

Meta Física PPA		2008	2009	2010	2011	Total	Realizado/ Previsto(%)	Situação	Comentário
Construção de Edifícios	**P**	0	0	4.397	0	4.397			
Públicos (m²)	**R**	0	0	2.198	0	2.198	**49,99**		

Construir e ampliar Bloco de Medicina

Metas

Meta Física PPA		2008	2009	2010	2011	Total	Realizado/ Previsto(%)	Situação	Comentário
Construção de Edifícios	**P**	0	0	0	560	560		Sem execução orçamentária	Executada integralmente no exercício de 2010.
Públicos (m²)	**R**	0	0	0	560	560	**100,00**		

Construir e ampliar bloco F

Metas

Meta Física PPA		2008	2009	2010	2011	Total	Realizado/ Previsto(%)	Situação	Comentário
Construção de Edifícios	**P**	0	0	0	790	790		Concluído	
Públicos (m²)	**R**	0	0	0	790	790	**100,00**		

Construir e ampliar bloco L

SETI

Metas

Meta Física PPA		2008	2009	2010	2011	Total	Realizado/ Previsto(%)	Situação	Comentário
Construção de Edifícios	**P**	0	0	0	687	687		Concluído	
Públicos (m²)	**R**	0	0	0	687	687	**100,00**		

Construir e ampliar o prédio da Reitoria Campus de Uvaranas

Metas

Meta Física PPA		2008	2009	2010	2011	Total	Realizado/ Previsto(%)	Situação	Comentário
Construção de Edifícios	**P**	0	701	701	0	1.402			
Públicos (m²)	**R**	0	336	701	0	1.037	**73,97**		

Construir e reformar a Prefeitura do Campus

Metas

Meta Física PPA		2008	2009	2010	2011	Total	Realizado/ Previsto(%)	Situação	Comentário
Construção de Edifícios	**P**	0	32	32	0	64			
Públicos (m²)	**R**	0	0	0	0	0	**0,00**		

Construir e reformar o prédio da Divisão de Materiais e Patrimônio

Metas

Meta Física PPA		2008	2009	2010	2011	Total	Realizado/ Previsto(%)	Situação	Comentário
Construção de Edifícios	**P**	0	80	0	0	80			
Públicos (m²)	**R**	0	0	0	0	0	**0,00**		

Construir espaço para abrigar posto bancário de atendimento aos funcionários da UEPG

Metas

Meta Física PPA		2008	2009	2010	2011	Total	Realizado/ Previsto(%)	Situação	Comentário
Construção de Edifícios	**P**	0	0	0	0	0			
Públicos (m²)	**R**	0	0	0	0	0	**0,00**		

Construir guaritas no Campus Universitário

Metas

Meta Física PPA		2008	2009	2010	2011	Total	Realizado/ Previsto(%)	Situação	Comentário
Construção de Edifícios	**P**	0	0	0	43	43		Concluído	

SETI

Públicos (m²)	**R**	0	0	0	43	43	**100,00**

Construir laboratório de Geociências

Metas

Meta Física PPA		2008	2009	2010	2011	Total	Realizado/ Previsto(%)	Situação	Comentário
Construção de Edifícios	**P**	0	0	0	861	861		Sem execução orçamentária	Obra não licitada. Não foi possível executar esta obra por falta de recursos financeiros. A UEPG teve que priorizar outras despesas de manutenção obrigatória das ações de ensino pesquisa e extensão.
Públicos (m²)	**R**	0	0	0	0	0	**0,00**		

Construir módulos p/ salas de aula, NUTEAD, do laboratório de engenharia de alimentos

Metas

Meta Física PPA		2008	2009	2010	2011	Total	Realizado/ Previsto(%)	Situação	Comentário
Construção de Edifícios	**P**	0	0	0	0	0			
Públicos (m²)	**R**	0	0	0	0	0	**0,00**		

Construir o Bloco Administrativo - Central de Salas Campus Universitário

Metas

Meta Física PPA		2008	2009	2010	2011	Total	Realizado/ Previsto(%)	Situação	Comentário
Construção de Edifícios	**P**	0	1.125	0	0	1.125			
Públicos (m²)	**R**	0	1.125	0	0	1.125	**100,00**		

Construir o Centro de Processamento de Dados

Metas

Meta Física PPA		2008	2009	2010	2011	Total	Realizado/ Previsto(%)	Situação	Comentário
Construção de Edifícios	**P**	0	0	0	0	0			
Públicos (m²)	**R**	0	0	0	0	0	**0,00**		

Construir o Centro de Tecnologia em Meio Ambiente - CTA

Metas

Meta Física PPA		2008	2009	2010	2011	Total	Realizado/ Previsto(%)	Situação	Comentário
Construção de Edifícios	**P**	1.135	0	0	0	1.135			

SETI

Públicos (m²)	**R**	0	0	0	0	0	**0,00**

Construir o Restaurante Self service no Centro de Convivência

Metas

Meta Física PPA		2008	2009	2010	2011	Total	Realizado/ Previsto(%)	Situação	Comentário
Construção de Edifícios	**P**	0	0	0	152	152		Sem execução orçamentária	Obra não licitada. Não foi possível executar esta obra por falta de recursos financeiros. A UEPG teve que priorizar outras despesas de manutenção obrigatória das ações de ensino pesquisa e extensão.
Públicos (m²)	**R**	0	0	0	0	0	**0,00**		

Construir o almoxarifado central de produtos químicos e reagentes

Metas

Meta Física PPA		2008	2009	2010	2011	Total	Realizado/ Previsto(%)	Situação	Comentário
Construção de Edifícios	**P**	0	128	128	0	256			
Públicos (m²)	**R**	0	0	0	0	0	**0,00**		

Construir quadra de esporte do Colégio Agrícola

Metas

Meta Física PPA		2008	2009	2010	2011	Total	Realizado/ Previsto(%)	Situação	Comentário
Construção de Edifícios	**P**	0	420	0	0	420			
Públicos (m²)	**R**	0	0	0	0	0	**0,00**		

Construir quadra de esporte do curso de Educação Física

Metas

Meta Física PPA		2008	2009	2010	2011	Total	Realizado/ Previsto(%)	Situação	Comentário
Construção de Edifícios	**P**	0	56	0	90	146		Concluído	
Públicos (m²)	**R**	0	0	0	90	90	**61,64**		

Construir quadra de esportes do Colégio Agrícola Augusto Ribas

Metas

Meta Física PPA		2008	2009	2010	2011	Total	Realizado/ Previsto(%)	Situação	Comentário
Construção de Edifícios	**P**	0	0	420	0	420			

SETI

Públicos (m²)	**R**	0	0	23	0	23	**5,48**

Construir salas de aula de laboratórios, espaços administrativos e anfiteatro

Metas

Meta Física PPA		2008	2009	2010	2011	Total	Realizado/ Previsto(%)	Situação	Comentário
Construção de Edifícios	**P**	0	1.600	0	0	1.600			
Públicos (m²)	**R**	0	0	0	0	0	**0,00**		

Construir sistemas de prevensão e combate a Incêndio

Metas

Meta Física PPA		2008	2009	2010	2011	Total	Realizado/ Previsto(%)	Situação	Comentário
Construção de Edifícios	**P**	0	0	0	5.678	5.678		Sem execução orçamentária	Obras não foi realizada devido a licitações desertas (licitação não concluída por não haver empresas interessadas na execução das obras)
Públicos (m²)	**R**	0	0	0	0	0	**0,00**		

Construir, ampliar, reformar os campi da UEPG

Metas

Meta Física PPA		2008	2009	2010	2011	Total	Realizado/ Previsto(%)	Situação	Comentário
Construção de Edifícios	**P**	0	0	0	0	0			
Públicos (m²)	**R**	0	0	0	0	0	**0,00**		

Contruir e ampliar Bloco M

Metas

Meta Física PPA		2008	2009	2010	2011	Total	Realizado/ Previsto(%)	Situação	Comentário
Construção de Edifícios	**P**	0	0	0	1.723	1.723		Sem execução orçamentária	Obra não licitada. Não foi possível executar esta obra por falta de recursos financeiros. A UEPG teve que priorizar outras despesas de manutenção obrigatória das ações de ensino pesquisa e extensão.
Públicos (m²)	**R**	0	0	0	0	0	**0,00**		

Executar melhorias no Campus Universitário

Metas

Relatório de Acompanhamento - Exercício 2011

SETI

Meta Física PPA		2008	2009	2010	2011	Total	Realizado/ Previsto(%)	Situação	Comentário
Construção de Edifícios Públicos (m²)	P	0	0	0	60	60		Concluído	
	R	0	0	0	60	60	**100,00**		

Executar obra no curso de agronomia - contrapartida

Metas

Meta Física PPA		2008	2009	2010	2011	Total	Realizado/ Previsto(%)	Situação	Comentário
Construção de Edifícios Públicos (m²)	P	0	0	100	0	100			
	R	0	0	0	0	0	**0,00**		

Manter Colégio Agrícola

Metas

Meta Física PPA		2008	2009	2010	2011	Total	Realizado/ Previsto(%)	Situação	Comentário
colégio agrícola mantido (aluno)	P	250	265	250	250	250		Concluído	
	R	250	250	242	250	250	**100,00**		

Manter Fazenda-Escola

Metas

Meta Física PPA		2008	2009	2010	2011	Total	Realizado/ Previsto(%)	Situação	Comentário
fazenda/escola (aluno)	P	320	320	320	305	305		Concluído	
	R	318	320	312	333	333	**109,18**		

Manter a Farmácia-Escola

Metas

Meta Física PPA		2008	2009	2010	2011	Total	Realizado/ Previsto(%)	Situação	Comentário
curso Farmácia-escola (aluno)	P	40	40	40	120	120		Concluído	
	R	40	40	3.410	160	160	**133,33**		

Manter bolsa auxílio indígena

Metas

Meta Física PPA		2008	2009	2010	2011	Total	Realizado/ Previsto(%)	Situação	Comentário
bolsa auxílio indígena (bolsa)	P	12	12	12	15	15		Concluído	
	R	9	9	11	17	17	**113,33**		

SETI

Manter curso de educação infantil e fundamental-CAIC

Metas

Meta Física PPA		2008	2009	2010	2011	Total	Realizado/ Previsto(%)	Situação	Comentário
curso CAIC-educação infantil e fundamental (aluno)	P	650	680	680	683	683		Concluído	A execução física da meta está dentro do normal. Redução de alunos devido as transferêncais expedidas.
	R	650	677	669	675	675	**98,83**		

Manter cursos de graduação

Metas

Meta Física PPA		2008	2009	2010	2011	Total	Realizado/ Previsto(%)	Situação	Comentário
curso de graduação mantido (aluno)	P	9.500	9.500	9.500	9.500	9.500		Concluído	A diferença entre o planejado e realizado está na inclusão dos alunos de graduação do curso a distância
	R	7.826	8.105	13.392	13.034	13.034	**137,20**		

Manter cursos de pós-graduação

Metas

Meta Física PPA		2008	2009	2010	2011	Total	Realizado/ Previsto(%)	Situação	Comentário
curso de Pós-Graduação mantido (aluno)	P	250	250	250	561	1.311		Concluído	a diferença entre o planejado e realizado está na inclusão dos alunos de pos-graduação dos cursos a distância
	R	700	1.130	40	2.278	4.148	**316,40**		

Manter estagiários e monitores

Metas

Meta Física PPA		2008	2009	2010	2011	Total	Realizado/ Previsto(%)	Situação	Comentário
curso de graduação mantido (aluno)	P	240	240	240	0	240			
	R	244	300	350	0	350	**145,83**		

Manter projetos de pesquisa

Metas

Meta Física PPA		2008	2009	2010	2011	Total	Realizado/ Previsto(%)	Situação	Comentário
projeto de pesquisa mantido (projeto)	P	210	320	320	1.201	1.201		Concluído	
	R	650	626	448	1.294	1.294	**107,74**		

SETI

Reformar o telhado do Centro Integrado da Criança

Metas

Meta Física PPA		2008	2009	2010	2011	Total	Realizado/ Previsto(%)	Situação	Comentário
Construção de Edifícios	**P**	0	0	0	0	0			
Públicos (m²)	**R**	0	0	0	0	0	**0,00**		

Reformar pista de atletismo

Metas

Meta Física PPA		2008	2009	2010	2011	Total	Realizado/ Previsto(%)	Situação	Comentário
Construção de Edifícios	**P**	0	0	5.634	5.700	11.334		Sem execução orçamentária	Obra não licitada. Não foi possível executar esta obra por falta de recursos financeiros. A UEPG teve que priorizar outras despesas de manutenção obrigatória das ações de ensino pesquisa e extensão.
Públicos (m²)	**R**	0	0	0	0	0	**0,00**		

Reformar telhado, sanitários, dormitórios e instalações elétircas e hidraúlicas

Metas

Meta Física PPA		2008	2009	2010	2011	Total	Realizado/ Previsto(%)	Situação	Comentário
Construção de Edifícios	**P**	0	0	0	0	0			
Públicos (m²)	**R**	0	0	0	0	0	**0,00**		

manter a infra estrutura dos campi

Metas

Meta Física PPA		2008	2009	2010	2011	Total	Realizado/ Previsto(%)	Situação	Comentário
estrutura campus melhorada	**P**	0	0	0	30.721	30.721		Concluído	
(m²)	**R**	0	0	0	30.721	30.721	**100,00**		

Relatório de Acompanhamento - Exercício 2011

ECAR-001A - Órgão e estrutura

SETI

2198 - Administração e Manutenção do Ensino Superior na UEM

GPS: SERGIO LUIZ COVALSKI (sergiocovalski@seti.pr.gov.br- (041) 3281-7317)

Situação: Concluído

Análise CMA (12/03/2012):

Nesta ação obteve-se êxito na sua grande maioria.
Algumas metas merecem comentários específicos por não atingirem o esperado ou por suplantar a expectativa.
Cursos de graduação - O número de alunos matriculados ficou abaixo da meta que previa abertura de novas turmas e cursos e o número de alunos matriculados em turmas regulares apresentou uma quantidade menor do que no ano anterior.

Fazenda Experimental de Iguatemi - O número de alunos dos cursos que envolvem a participação em atividades na Fazenda, no desenvolvimento das atividades acadêmicas, de pesquisa e extensão ficou próximo do fixado na meta estipulada e essa variação pode ser considerada normal.
Fornecimento de refeições no Restaurante Universitário: não atingiu a meta estabelecida que previa a ampliação dos serviços para atendimento de novas turmas e cursos e ampliaria o números de usuários, mas o valor apresentado está dentro da média dos últimos anos.
Concurso vestibular: os vestibulares de verão e inverno foram realizados normalmente com a oferta de vagas um pouco abaixo do fixado como meta para 2011 onde se considerava a abertura de novas turmas e cursos.

Situação: Concluído

Avaliação GPS (29/02/2012):

Nesta atividade orçamentária obtivemos êxito na sua grande maioria. Algumas metas merecem comentários específicos por não atingirem o esperado ou por suplantar a expectativa.
Cursos de graduação - O número de alunos matriculados ficou abaixo da meta que previa abertura de novas turmas e cursos e o número de alunos matriculados em turmas regulares apresentou uma quantidade menor do que no ano anterior.

Fazenda Experimental de Iguatemi - O número de alunos dos cursos que envolvem a participação em atividades na Fazenda Experimental de Iguatemi, no desenvolvimento das atividades acadêmicas, de pesquisa e extensão ficou próximo do fixado na meta estipulada e essa variação pode ser considerada normal.
Fornecimento de refeições no Restaurante Universitário: O número de refeições servidas no Restaurante Universitário não atingiu a meta estabelecida que previa a ampliação dos serviços para atendimento de novas turmas e cursos e ampliaria o números de usuários, mas o valor apresentado está dentro da média dos últimos anos.
Concurso vestibular: Os vestibulares de verão e inverno foram realizados normalmente com a oferta de vagas um pouco abaixo do fixado como meta para 2011 onde se considerava a abertura de novas turmas e cursos.

Pontos Problemáticos:

Nada a informar.

Relatório de Acompanhamento - Exercício 2011

ECAR-001A - Órgão e estrutura

SETI

Recursos Orçamentário-Financeiros

valores em R$ 1,00

Categoria Econômica	Fonte	PPA Atualizado	PPA (Lei)	Programado	Recursos a Programar	Total Orçamentário	Empenhado	Processado	Pago
2008									
Correntes	Tesouro	189.717.623	157.308.210	146.085.839	43.631.784	189.717.623	159.740.511	158.778.205	148.859.516
	Outras Fontes	30.479.000	29.746.000	26.893.700	3.585.300	30.479.000	19.393.389	16.043.985	15.747.131
Capital	Tesouro	21.000	0	0	21.000	21.000	0	0	0
	Outras Fontes	16.957.000	10.557.000	15.367.000	1.590.000	16.957.000	12.046.860	6.855.143	6.806.599
Total 2008		237.174.623	197.611.210	188.346.539	48.828.084	237.174.623	191.180.760	181.677.332	171.413.247
2009									
Correntes	Tesouro	213.413.168	160.542.290	211.716.770	1.696.398	213.413.168	211.671.254	211.201.779	210.903.721
	Outras Fontes	33.353.000	30.584.000	27.834.663	5.518.337	33.353.000	23.839.308	20.472.438	19.950.895
Capital	Tesouro	8.526.976	0	8.526.976	0	8.526.976	8.523.404	2.497.075	1.989.324
	Outras Fontes	15.727.000	11.129.000	15.294.000	433.000	15.727.000	12.904.448	7.080.019	6.979.679
Total 2009		271.020.144	202.255.290	263.372.409	7.647.735	271.020.144	256.938.413	241.251.310	239.823.619
2010									
Correntes	Tesouro	236.638.042	163.824.260	234.287.067	2.350.975	236.638.042	234.286.322	234.176.818	234.152.589
	Outras Fontes	45.304.180	33.644.000	42.361.460	2.942.720	45.304.180	29.425.197	25.553.564	25.007.600
Capital	Tesouro	62.864	0	0	62.864	62.864	0	0	0
	Outras Fontes	17.799.100	12.227.000	17.033.075	766.025	17.799.100	14.604.838	9.485.931	9.247.223
Total 2010		299.804.186	209.695.260	293.681.602	6.122.584	299.804.186	278.316.358	269.216.312	268.407.412
2011									
Correntes	Tesouro	256.806.461	167.238.890	256.806.461	0	256.806.461	256.292.465	256.032.737	255.774.237
	Outras Fontes	52.606.994	37.084.000	48.362.465	4.244.529	52.606.994	37.949.573	33.623.582	33.006.231
Capital	Tesouro	334.682	0	334.682	0	334.682	334.682	228.097	227.866
	Outras Fontes	19.458.690	13.372.000	18.118.190	1.340.500	19.458.690	11.329.327	7.716.896	7.615.849
Total 2011		329.206.827	217.694.890	323.621.798	5.585.029	329.206.827	305.906.047	297.601.313	296.624.183
Total Geral		1.137.205.780	827.256.650	1.069.022.348	68.183.432	1.137.205.780	1.032.341.579	989.746.268	976.268.460

Produtos

Ampliar, modernizar e recuperar estrutura física dos campi

Metas

Meta Física PPA		2008	2009	2010	2011	Total	Realizado/ Previsto(%)	Situação	Comentário
Construção de Edifícios Públicos (m²)	**P**	7.128	30.815	23.780	10.000	71.723		Concluído	
	R	10.654	31.972	16.210	23.482	82.318	**114,77**		

Conceder bolsa auxílio indigena

Metas

Meta Física PPA	2008	2009	2010	2011	Total	Realizado/	Situação	Comentário

Relatório de Acompanhamento - Exercício 2011

ECAR-001A - Órgão e estrutura

SETI

							Previsto(%)
bolsa auxílio indígena (bolsa)	P	0	21	21	0	42	
	R	0	13	21	0	34	**80,95**

Conceder bolsas aos acadêmicos para o desenvolvimento de atividades de ensino, pesquisa e extensão

Metas

Meta Física PPA		2008	2009	2010	2011	Total	Realizado/ Previsto(%)	Situação	Comentário
programa de bolsa (bolsa)	P	827	825	830	750	830		Concluído	
	R	1.063	1.429	1.616	1.500	1.616	**194,70**		

Executar Programa de Desenvolvimento Educacional - PDE

Metas

Meta Física PPA		2008	2009	2010	2011	Total	Realizado/ Previsto(%)	Situação	Comentário
apoio a projeto para desenvolv. científico e tecnológico (projeto)	P	0	0	0	1	1		Concluído	
	R	0	0	0	1	1	**100,00**		

Financiar projetos de pesquisa, ensino, extensão e de melhoria da infraestrutura da UEM

Metas

Meta Física PPA		2008	2009	2010	2011	Total	Realizado/ Previsto(%)	Situação	Comentário
convênio mantido (convênio)	P	0	0	480	500	980		Concluído	
	R	0	0	1.354	1.305	2.659	**271,33**		

Fornecer refeições no Restaurante Universitário

Metas

Meta Física PPA		2008	2009	2010	2011	Total	Realizado/ Previsto(%)	Situação	Comentário
refeição fornecida (refeição)	P	330.000	460.000	500.000	650.000	1.940.000		Concluído	
	R	484.556	451.341	527.542	538.929	2.002.368	**103,21**		

Implantar cursos de graduação no Campus de Ivaiporã

Metas

Meta Física PPA		2008	2009	2010	2011	Total	Realizado/ Previsto(%)	Situação	Comentário
curso de graduação mantido (aluno)	P	0	0	0	120	120		Em andamento	Está em fase de inplantação com investimentos gradativos pela SETI e conta com 3 cursos de graduação.
	R	0	0	0	162	162	**135,00**		

Relatório de Acompanhamento - Exercício 2011

ECAR-001A - Órgão e estrutura

SETI

Manter Convênios com órgãos Federais, Estaduais e outros

Metas

Meta Física PPA		2008	2009	2010	2011	Total	Realizado/ Previsto(%)	Situação	Comentário
convênio mantido (convênio)	P	0	420	0	0	420			
	R	0	434	0	0	434	**103,33**		

Manter a Fazenda Experimental de Iguatemi

Metas

Meta Física PPA		2008	2009	2010	2011	Total	Realizado/ Previsto(%)	Situação	Comentário
fazenda/escola (aluno)	P	781	740	790	850	850		Concluído	
	R	781	720	790	810	810	**95,29**		

Manter atendimento odontológico à população

Metas

Meta Física PPA		2008	2009	2010	2011	Total	Realizado/ Previsto(%)	Situação	Comentário
procedimento na clínica odontológica (consulta)	P	6.500	7.000	7.600	7.500	28.600		Concluído	
	R	24.440	8.665	6.454	7.538	47.097	**164,67**		

Manter bolsa auxílio indígena

Metas

Meta Física PPA		2008	2009	2010	2011	Total	Realizado/ Previsto(%)	Situação	Comentário
bolsa auxílio indígena (bolsa)	P	20	0	25	21	25		Concluído	Meta física foi executada acima do prevista.
	R	13	0	0	27	27	**108,00**		

Manter curso de doutorado, mestrado e especialização

Metas

Meta Física PPA		2008	2009	2010	2011	Total	Realizado/ Previsto(%)	Situação	Comentário
curso de Pós-Graduação mantido (aluno)	P	2.520	4.184	4.300	2.910	4.300		Concluído	
	R	3.814	3.865	7.357	3.850	7.357	**171,09**		

Manter cursos de graduação

Metas

Meta Física PPA	2008	2009	2010	2011	Total	Realizado/ Previsto(%)	Situação	Comentário

SETI

curso de graduação mantido (aluno)	P	18.512	16.076	17.300	19.200	19.200		Concluído	O número de alunos matriculados ficou abaixo da meta que previa abertura de novas turmas e cursos.
	R	16.530	17.098	17.382	17.049	17.382	**90,53**		

Manter projetos de pesquisa

Metas

Meta Física PPA		2008	2009	2010	2011	Total	Realizado/ Previsto(%)	Situação	Comentário
projeto de pesquisa mantido (projeto)	P	682	892	950	710	950		Concluído	
	R	699	825	718	781	825	**86,84**		

Realizar concurso vestibular

Metas

Meta Física PPA		2008	2009	2010	2011	Total	Realizado/ Previsto(%)	Situação	Comentário
concurso vestibular (vaga)	P	0	3.044	3.164	3.300	9.508		Concluído	
	R	0	4.374	3.778	3.032	11.184	**117,63**		

Realizar exames laboratoriais à população

Metas

Meta Física PPA		2008	2009	2010	2011	Total	Realizado/ Previsto(%)	Situação	Comentário
exame laboratorial (exame)	P	125.751	155.000	160.000	130.002	570.753		Concluído	
	R	154.744	119.505	104.662	131.993	510.904	**89,51**		

Relatório de Acompanhamento - Exercício 2011

ECAR-001A - Órgão e estrutura

SETI

2201 - Administração e Manutenção do Ensino Superior na UNICENTRO

GPS: SERGIO LUIZ COVALSKI (sergiocovalski@seti.pr.gov.br- (041) 3281-7317)

Situação: Concluído

Análise CMA (12/03/2012):

No tocante ao cumprimento das metas físicas, obteve-se êxito na sua grande maioria, exceto as despesas de capital.
Não foi executada a obra do Campus de Irati e parcialmente a obra do Campus de Guarapuava.
A Instituição priorizou os recursos orçamentários e financeiros para a manutenção das atividades de ensino, pesquisa e extensão.

Situação: Concluído

Avaliação GPS (01/03/2012):

No tocante ao cumprimento das metas físicas colocadas no orçamento de 2011, nesta atividade, obtivemos êxito na sua grande maioria, exceto as despesas de capital.
Não foi executada a obra do Campus de Irati e parcialmente a obra do Campus de Guarapuava. A Instituição priorizou os recursos orçamentários e financeiros para a manutenção das atividades de ensino, pesquisa e extensão.

Pontos Problemáticos:

Nada a informar.

Recursos Orçamentário-Financeiros

valores em R$ 1,00

Categoria Econômica	Fonte	PPA Atualizado	PPA (Lei)	Programado	Recursos a Programar	Total Orçamentário	Empenhado	Processado	Pago
2008									
Correntes	Tesouro	52.431.776	43.458.390	41.960.626	10.471.150	52.431.776	45.671.598	45.073.251	42.391.417
	Outras Fontes	6.424.285	5.873.450	6.040.218	384.067	6.424.285	4.510.844	3.851.569	3.839.770
Capital	Tesouro	142.380	0	0	142.380	142.380	0	0	0
	Outras Fontes	3.149.225	3.626.000	1.554.965	1.594.260	3.149.225	1.321.840	496.306	496.306
Total 2008		62.147.666	52.957.840	49.555.809	12.591.857	62.147.666	51.504.282	49.421.126	46.727.493
2009									
Correntes	Tesouro	65.172.601	44.416.940	65.068.379	104.222	65.172.601	64.902.833	64.582.930	64.582.930
	Outras Fontes	10.655.534	6.233.860	8.489.452	2.166.082	10.655.534	6.353.172	5.913.806	5.903.983
Capital	Tesouro	1.940.000	0	1.580.000	360.000	1.940.000	1.580.000	541.935	541.935
	Outras Fontes	3.910.157	3.855.590	2.987.828	922.329	3.910.157	1.803.700	1.224.434	1.222.045
Total 2009		81.678.292	54.506.390	78.125.659	3.552.633	81.678.292	74.639.705	72.263.105	72.250.893
2010									
Correntes	Tesouro	73.479.358	45.360.660	73.339.828	139.530	73.479.358	72.449.694	72.406.487	72.124.280
	Outras Fontes	14.856.350	6.555.980	10.499.894	4.356.456	14.856.350	6.550.523	5.738.822	5.652.877

Relatório de Acompanhamento - Exercício 2011

ECAR-001A - Órgão e estrutura

SETI

Categoria Econômica	Fonte	PPA Atualizado	PPA (Lei)	Programado	Recursos a Programar	Total Orçamentário	Empenhado	Processado	Pago
Capital	Tesouro	1.692.330	0	43.000	1.649.330	1.692.330	0	0	0
	Outras Fontes	6.690.000	4.113.000	2.932.232	3.757.768	6.690.000	1.698.745	1.510.089	1.510.089
Total 2010		96.718.038	56.029.640	86.814.954	9.903.084	96.718.038	80.698.961	79.655.398	79.287.246
2011									
Correntes	Tesouro	82.763.431	46.326.250	82.763.431	0	82.763.431	82.362.094	81.947.939	81.947.717
	Outras Fontes	13.668.759	7.033.720	10.988.325	2.680.434	13.668.759	7.493.692	6.881.087	6.870.240
Capital	Tesouro	65.977	0	65.977	0	65.977	65.241	3.212	3.212
	Outras Fontes	6.535.400	4.262.680	3.772.415	2.762.985	6.535.400	2.709.279	1.917.454	1.911.454
Total 2011		103.033.567	57.622.650	97.590.148	5.443.419	103.033.567	92.630.306	90.749.691	90.732.623
Total Geral		343.577.563	221.116.520	312.086.570	31.490.993	343.577.563	299.473.254	292.089.321	288.998.254

Produtos

Atender a área de saúde - Campi de Guarapuava

Metas

Meta Física PPA		2008	2009	2010	2011	Total	Realizado/ Previsto(%)	Situação	Comentário
atendimento prestado	**P**	0	14.800	0	0	14.800			
(atendimento)	**R**	0	5.726	0	0	5.726	**38,69**		

Atender a área de saúde - Campus de Irati

Metas

Meta Física PPA		2008	2009	2010	2011	Total	Realizado/ Previsto(%)	Situação	Comentário
atendimento prestado	**P**	0	12.600	0	0	12.600			
(atendimento)	**R**	0	11.478	0	0	11.478	**91,10**		

Conceder bolsa auxílio indígena

Metas

Meta Física PPA		2008	2009	2010	2011	Total	Realizado/ Previsto(%)	Situação	Comentário
bolsa auxílio indígena (bolsa)	**P**	0	16	17	0	33			
	R	0	14	17	0	31	**93,94**		

Manter alunos bolsistas indígenas

Metas

Meta Física PPA		2008	2009	2010	2011	Total	Realizado/ Previsto(%)	Situação	Comentário

SETI

bolsa auxílio indígena (bolsa)	**P**	9	0	9	23	23		Concluído	O número de bolsas executadas foi menor que a meta devido a desistência de um bolsista
	R	13	0	17	22	22	**95,65**		

Manter bens imóveis

Metas

Meta Física PPA		2008	2009	2010	2011	Total	Realizado/ Previsto(%)	Situação	Comentário
estrutura campus melhorada	**P**	0	0	0	0	0			
(m²)	**R**	0	0	0	0	0	**0,00**		

Manter bolsa auxílio a pesquisadores

Metas

Meta Física PPA		2008	2009	2010	2011	Total	Realizado/ Previsto(%)	Situação	Comentário
bolsa de estudo mantida	**P**	10	20	32	0	32			
(bolsista)	**R**	21	37	67	0	67	**209,38**		

Manter bolsas auxílio à estudantes

Metas

Meta Física PPA		2008	2009	2010	2011	Total	Realizado/ Previsto(%)	Situação	Comentário
bolsa de estudo mantida	**P**	340	250	282	336	336		Concluído	O executado excedeu a meta em 5 bolsas devido à concessão de bolsa pesquisa na modalidade tecnológica como contrapartida à concessão de bolsas do CNPQ. Essas bolsas foram aprovadas pela Resolução 197-CAD/UNICENTRO de 21 de junho de 2011.
(bolsista)	**R**	282	258	257	341	341	**101,49**		

Manter cursos de graduação

Metas

Meta Física PPA		2008	2009	2010	2011	Total	Realizado/ Previsto(%)	Situação	Comentário
curso de graduação mantido	**P**	11.200	8.342	8.342	8.595	8.595		Concluído	Diferença deve-se a oferta de novos cursos à distância ofertado em função de convênios com Universidade
(aluno)	**R**	9.018	8.724	9.584	12.001	12.001	**139,63**		

SETI

Aberta Brasil.

Manter cursos de mestrado

Metas

Meta Física PPA		2008	2009	2010	2011	Total	Realizado/ Previsto(%)	Situação	Comentário
curso de mestrado mantido	P	125	0	0	0	125			
(aluno)	R	88	0	0	0	88	**70,40**		

Promover cursos de extensão universitária

Metas

Meta Física PPA		2008	2009	2010	2011	Total	Realizado/ Previsto(%)	Situação	Comentário
curso de extensão (pessoa)	P	500	0	0	0	500			
	R	173.155	0	0	0	173.155	**34631,00**		

Realizar concurso vestibular

Metas

Meta Física PPA		2008	2009	2010	2011	Total	Realizado/ Previsto(%)	Situação	Comentário
concurso vestibular (vaga)	P	1.200	0	1.200	1.896	4.296		Concluído	Diferença deve-se a oferta de novos cursos à distância ofertados em função de convênios com Universidade Aberta Brasil (UAB).
	R	2.092	0	2.464	2.098	6.654	**154,89**		

Realizar concurso vestibular no Campus de Irati

Metas

Meta Física PPA		2008	2009	2010	2011	Total	Realizado/ Previsto(%)	Situação	Comentário
concurso vestibular (vaga)	P	0	478	0	0	478			
	R	0	492	0	0	492	**102,93**		

Realizar concurso vestibular nos Campi de Guarapuava

Metas

Meta Física PPA		2008	2009	2010	2011	Total	Realizado/ Previsto(%)	Situação	Comentário
concurso vestibular (vaga)	P	0	1.560	0	0	1.560			
	R	0	2.032	0	0	2.032	**130,26**		

Relatório de Acompanhamento - Exercício 2011

ECAR-001A - Órgão e estrutura

SETI

Realizar concurso vestibular nos Campi de Guarapuava e Irati

Metas

Meta Física PPA		2008	2009	2010	2011	Total	Realizado/ Previsto(%)	Situação	Comentário
concurso vestibular (vaga)	**P**	0	0	1.886	0	1.886			
	R	0	0	0	0	0	**0,00**		

Realizar obras de infraestrutura no Campus de Guarapuava

Metas

Meta Física PPA		2008	2009	2010	2011	Total	Realizado/ Previsto(%)	Situação	Comentário
Construção de Edifícios Públicos (m²)	**P**	1.700	1.148	1.275	700	700		Concluído	Nem todas as obras previstas foram realizadas no Campus de Guarapuava por que não foram celebrados convênios que possibilitassem o financiamento das mesmas.
	R	381	2.325	200	515	515	**73,57**		

Realizar obras de infraestrutura no Campus de Irati

Metas

Meta Física PPA		2008	2009	2010	2011	Total	Realizado/ Previsto(%)	Situação	Comentário
Construção de Edifícios Públicos (m²)	**P**	170	300	975	700	700		Sem execução orçamentária	As obras previstas não foram realizadas no Campus de Irati por que não foram celebrados convênios que possibilitassem o financiamento das mesmas.
	R	286	585	0	0	585	**83,57**		

Relatório de Acompanhamento - Exercício 2011

ECAR-001A - Órgão e estrutura

SETI

2203 - Administração e Manutenção do Ensino Superior na UNIOESTE

GPS: SERGIO LUIZ COVALSKI (sergiocovalski@seti.pr.gov.br- (041) 3281-7317)

Situação: Concluído

Análise CMA (12/03/2012):

No tocante ao cumprimento das metas físicas, obteve-se êxito na sua grande maioria, exceto as despesas de capital.
Foi executada parcialmente a obra do Campus de Foz do Iguaçu (16%) e a outra obra, do Campus de Francisco Beltrão não teve nenhuma execução. As duas obras deveriam ser executada com recursos do governo federal, emendas ao orçamento, que não foi liderada.

Situação: Concluído

Avaliação GPS (01/03/2012):

No tocante ao cumprimento das metas físicas colocadas no orçamento de 2011, nesta atividade, obtivemos êxito na sua grande maioria, exceto as despesas de capital.
Foi executada parcialmente, (16%) da obra do Campus de Foz do Iguaçu e a outra obra, do Campus de Francisco Beltrão não teve nenhuma execução. As duas obras deveriam ser executada com recursos do governo federal, emendas ao orçamento, que não foi liderada.

Pontos Problemáticos:

Nada a informar.

Recursos Orçamentário-Financeiros

valores em R$ 1,00

Categoria Econômica	Fonte	PPA Atualizado	PPA (Lei)	Programado	Recursos a Programar	Total Orçamentário	Empenhado	Processado	Pago
2008									
Correntes	Tesouro	83.548.463	68.090.510	65.814.481	17.733.982	83.548.463	71.593.860	69.061.435	64.132.738
	Outras Fontes	11.418.442	10.048.070	10.233.454	1.184.988	11.418.442	7.641.002	5.936.633	5.891.396
Capital	Tesouro	105.270	0	41.057	64.213	105.270	41.057	0	0
	Outras Fontes	13.010.048	14.380.420	5.309.104	7.700.944	13.010.048	3.618.597	1.535.188	1.534.625
Total 2008		108.082.223	92.519.000	81.398.096	26.684.127	108.082.223	82.894.516	76.533.256	71.558.759
2009									
Correntes	Tesouro	97.774.243	69.525.840	97.547.670	226.573	97.774.243	97.514.828	95.695.476	95.648.805
	Outras Fontes	16.642.777	11.419.670	11.459.977	5.182.800	16.642.777	8.841.956	7.174.142	7.000.299
Capital	Tesouro	1.770.000	0	1.500.000	270.000	1.770.000	1.500.000	519.388	519.388
	Outras Fontes	13.050.646	6.744.650	9.280.720	3.769.926	13.050.646	6.390.884	1.965.734	1.939.388
Total 2009		129.237.666	87.690.160	119.788.367	9.449.299	129.237.666	114.247.669	105.354.741	105.107.880
2010									

Relatório de Acompanhamento - Exercício 2011

ECAR-001A - Órgão e estrutura

SETI

Categoria Econômica	Fonte	PPA Atualizado	PPA (Lei)	Programado	Recursos a Programar	Total Orçamentário	Empenhado	Processado	Pago
Correntes	Tesouro	114.762.654	70.997.920	114.730.654	32.000	114.762.654	114.682.253	113.705.320	111.907.229
	Outras Fontes	19.575.172	14.005.500	13.277.690	6.297.482	19.575.172	9.369.202	7.621.009	7.584.081
Capital	Tesouro	1.061.224	0	1.061.224	0	1.061.224	1.061.123	0	0
	Outras Fontes	12.000.200	3.778.410	8.714.283	3.285.917	12.000.200	7.303.064	2.661.249	2.661.249
Total 2010		147.399.250	88.781.830	137.783.851	9.615.399	147.399.250	132.415.642	123.987.579	122.152.559
2011									
Correntes	Tesouro	124.887.547	72.460.270	124.887.547	0	124.887.547	124.868.543	122.182.557	122.182.280
	Outras Fontes	16.218.267	16.288.160	14.908.831	1.309.436	16.218.267	10.983.004	9.145.913	9.117.131
Capital	Tesouro	130.012	0	66.503	63.509	130.012	66.503	0	0
	Outras Fontes	5.953.806	4.050.000	5.184.502	769.304	5.953.806	3.714.318	2.913.028	2.913.028
Total 2011		147.189.632	92.798.430	145.047.383	2.142.249	147.189.632	139.632.368	134.241.497	134.212.438
Total Geral		531.908.771	361.789.420	484.017.697	47.891.074	531.908.771	469.190.195	440.117.073	433.031.636

Produtos

Concluir a construção do auditório no campus de Foz de Iguaçu

Metas

Meta Física PPA		2008	2009	2010	2011	Total	Realizado/ Previsto(%)	Situação	Comentário
Construção de Edifícios	**P**	0	0	774	0	774			
Públicos (m2)	**R**	0	0	775	0	775	**100,13**		

Construir salas de aula, laboratórios e setores administrativos no campus de Cascavel

Metas

Meta Física PPA		2008	2009	2010	2011	Total	Realizado/ Previsto(%)	Situação	Comentário
Construção de Edifícios	**P**	8.570	8.570	770	111	18.021		Concluído	
Públicos (m²)	**R**	1.749	7.122	7.835	177	16.883	**93,69**		

Construir salas de aula, laboratórios e setores administrativos no campus de Foz do Iguaçu

Metas

Meta Física PPA		2008	2009	2010	2011	Total	Realizado/ Previsto(%)	Situação	Comentário
Construção de Edifícios	**P**	684	2.184	275	500	3.643		Concluído	Obra executada parcialmente. Obra deveria ser executada com recursos do Governo Federal, emendas ao orçamento, não liberada.
Públicos (m²)	**R**	300	0	0	81	381	**10,46**		

Construir salas de aula, laboratórios e setores administrativos no campus de Francisco Beltrão

SETI

Metas

Meta Física PPA		2008	2009	2010	2011	Total	Realizado/ Previsto(%)	Situação	Comentário
Construção de Edifícios Públicos (m²)	P	1.837	5.605	1.122	288	8.852		Sem execução orçamentária	Obra não foi executada devido a não liberação da Emenda ao Orçamento Federal.
	R	92	1.540	3.653	0	5.285	**59,70**		

Construir salas de aula, laboratórios e setores administrativos no campus de Marechal Cândido Rondon

Metas

Meta Física PPA		2008	2009	2010	2011	Total	Realizado/ Previsto(%)	Situação	Comentário
Construção de Edifícios Públicos (m²)	P	1.837	9.702	1.110	244	12.893		Concluído	
	R	1.082	2.284	3.583	1.448	8.397	**65,13**		

Construir salas de aula, laboratórios e setores administrativos no campus de Toledo

Metas

Meta Física PPA		2008	2009	2010	2011	Total	Realizado/ Previsto(%)	Situação	Comentário
Construção de Edifícios Públicos (m²)	P	1.810	2.216	1.385	410	5.821		Concluído	
	R	717	2.037	1.730	4.506	8.990	**154,44**		

Construir salas para a administração da Reitoria da Unioeste

Metas

Meta Física PPA		2008	2009	2010	2011	Total	Realizado/ Previsto(%)	Situação	Comentário
Construção de Edifícios Públicos (m²)	P	0	0	1.015	0	1.015			
	R	0	0	0	0	0	**0,00**		

Construir salas para a administração da Reitoria da Unioeste e instalações no HUOP

Metas

Meta Física PPA		2008	2009	2010	2011	Total	Realizado/ Previsto(%)	Situação	Comentário
Construção de Edifícios Públicos (m²)	P	0	769	0	0	769			
	R	0	0	0	0	0	**0,00**		

Manter cursos de Graduação e Pós-Graduação, Projetos de Pesquisa e Extensão no Campus de Cascavel

Metas

Meta Física PPA		2008	2009	2010	2011	Total	Realizado/ Previsto(%)	Situação	Comentário

SETI

curso de graduação mantido	P	0	0	4.100	3.973	8.073		Concluído
(aluno)	R	0	0	3.893	3.926	7.819	**96,85**	

Manter cursos de Graduação e Pós-Graduação, Projetos de Pesquisa e Extensão no Campus de Foz do Iguaçu

Metas

Meta Física PPA		2008	2009	2010	2011	Total	Realizado/ Previsto(%)	Situação	Comentário
curso de graduação mantido	P	0	0	2.200	2.129	4.329		Concluído	Execução da meta física dentro do normal.
(aluno)	R	0	0	2.099	2.039	4.138	**95,59**		

Manter cursos de Graduação e Pós-Graduação, Projetos de Pesquisa e Extensão no Campus de Francisco Beltrão

Metas

Meta Física PPA		2008	2009	2010	2011	Total	Realizado/ Previsto(%)	Situação	Comentário
curso de graduação mantido	P	0	0	1.500	1.366	2.866		Concluído	
(aluno)	R	0	0	1.383	1.372	2.755	**96,13**		

Manter cursos de Graduação e Pós-Graduação, Projetos de Pesquisa e Extensão no Campus de Marechal C. Rondon

Metas

Meta Física PPA		2008	2009	2010	2011	Total	Realizado/ Previsto(%)	Situação	Comentário
curso de graduação mantido	P	0	0	2.000	1.863	3.863		Concluído	Execução da meta física dentro do normal.
(aluno)	R	0	0	1.860	1.864	3.724	**96,40**		

Manter cursos de Graduação e Pós-Graduação, Projetos de Pesquisa e Extensão no Campus de Toledo

Metas

Meta Física PPA		2008	2009	2010	2011	Total	Realizado/ Previsto(%)	Situação	Comentário
curso de graduação mantido	P	0	0	2.000	1.909	3.909		Concluído	Execução da meta física dentro do normal.
(aluno)	R	0	0	1.900	1.763	3.663	**93,71**		

Manter cursos de graduação no campus de Cascavel

Metas

Meta Física PPA		2008	2009	2010	2011	Total	Realizado/ Previsto(%)	Situação	Comentário
curso de graduação mantido	P	3.150	3.322	0	0	3.322			
(aluno)	R	3.227	3.297	0	0	3.297	**99,25**		

Manter cursos de graduação no campus de Foz do Iguaçu

SETI

Metas

Meta Física PPA		2008	2009	2010	2011	Total	Realizado/ Previsto(%)	Situação	Comentário
curso de graduação mantido	P	2.040	1.992	0	0	1.992			
(aluno)	R	1.989	1.989	0	0	1.989	**99,85**		

Manter cursos de graduação no campus de Francisco Beltrão

Metas

Meta Física PPA		2008	2009	2010	2011	Total	Realizado/ Previsto(%)	Situação	Comentário
curso de graduação mantido	P	1.390	1.390	0	0	1.390			
(aluno)	R	1.263	1.232	0	0	1.232	**88,63**		

Manter cursos de graduação no campus de Marechal Cândido Rondon

Metas

Meta Física PPA		2008	2009	2010	2011	Total	Realizado/ Previsto(%)	Situação	Comentário
curso de graduação mantido	P	1.820	1.837	0	0	1.837			
(aluno)	R	1.834	1.784	0	0	1.784	**97,11**		

Manter cursos de graduação no campus de Toledo

Metas

Meta Física PPA		2008	2009	2010	2011	Total	Realizado/ Previsto(%)	Situação	Comentário
curso de graduação mantido	P	1.550	1.524	0	0	1.524			
(aluno)	R	1.505	1.497	0	0	1.497	**98,23**		

Manter cursos de pós-graduação stricto e lato sensu no campus de Cascavel

Metas

Meta Física PPA		2008	2009	2010	2011	Total	Realizado/ Previsto(%)	Situação	Comentário
curso de Pós-Graduação	P	540	658	0	0	658			
mantido (aluno)	R	724	547	0	0	547	**83,13**		

Manter cursos de pós-graduação stricto e lato sensu no campus de Foz do Iguaçu

Metas

Meta Física PPA		2008	2009	2010	2011	Total	Realizado/ Previsto(%)	Situação	Comentário
curso de Pós-Graduação	P	90	65	0	0	65			

SETI

mantido (aluno)	**R**	148	159	0	0	159	**244,62**

Manter cursos de pós-graduação stricto e lato sensu no campus de Francisco Beltrão

Metas

Meta Física PPA		2008	2009	2010	2011	Total	Realizado/ Previsto(%)	Situação	Comentário
curso de Pós-Graduação	**P**	80	89	0	0	89			
mantido (aluno)	**R**	152	159	0	0	159	**178,65**		

Manter cursos de pós-graduação stricto e lato sensu no campus de Marechal Cândido Rondon

Metas

Meta Física PPA		2008	2009	2010	2011	Total	Realizado/ Previsto(%)	Situação	Comentário
curso de Pós-Graduação	**P**	220	129	0	0	129			
mantido (aluno)	**R**	54	266	0	0	266	**206,20**		

Manter cursos de pós-graduação stricto e lato sensu no campus de Toledo

Metas

Meta Física PPA		2008	2009	2010	2011	Total	Realizado/ Previsto(%)	Situação	Comentário
curso de Pós-Graduação	**P**	280	487	0	0	487			
mantido (aluno)	**R**	479	465	0	0	465	**95,48**		

Manter cursos/eventos de extensão no campus de Cascavel

Metas

Meta Física PPA		2008	2009	2010	2011	Total	Realizado/ Previsto(%)	Situação	Comentário
curso de extensão (pessoa)	**P**	3.000	3.000	0	0	6.000			
	R	2.406	4.133	0	0	6.539	**108,98**		

Manter cursos/eventos de extensão no campus de Foz do Iguaçu

Metas

Meta Física PPA		2008	2009	2010	2011	Total	Realizado/ Previsto(%)	Situação	Comentário
curso de extensão (pessoa)	**P**	1.900	2.000	0	0	3.900			
	R	1.746	3.338	0	0	5.084	**130,36**		

Manter cursos/eventos de extensão no campus de Francisco Beltrão

SETI

Metas

Meta Física PPA		2008	2009	2010	2011	Total	Realizado/ Previsto(%)	Situação	Comentário
curso de extensão (pessoa)	P	1.400	1.000	0	0	2.400			
	R	738	1.362	0	0	2.100	**87,50**		

Manter cursos/eventos de extensão no campus de Marechal Cândido Rondon

Metas

Meta Física PPA		2008	2009	2010	2011	Total	Realizado/ Previsto(%)	Situação	Comentário
curso de extensão (pessoa)	P	1.800	1.800	0	0	3.600			
	R	836	4.263	0	0	5.099	**141,64**		

Manter cursos/eventos de extensão no campus de Toledo

Metas

Meta Física PPA		2008	2009	2010	2011	Total	Realizado/ Previsto(%)	Situação	Comentário
curso de extensão (pessoa)	P	1.500	1.500	0	0	3.000			
	R	862	3.638	0	0	4.500	**150,00**		

Manter projetos/atividades de pesquisa no campus de Cascavel

Metas

Meta Física PPA		2008	2009	2010	2011	Total	Realizado/ Previsto(%)	Situação	Comentário
projeto de pesquisa mantido (projeto)	P	350	200	0	0	200			
	R	92	204	0	0	204	**102,00**		

Manter projetos/atividades de pesquisa no campus de Foz do Iguaçu

Metas

Meta Física PPA		2008	2009	2010	2011	Total	Realizado/ Previsto(%)	Situação	Comentário
projeto de pesquisa mantido (projeto)	P	80	40	0	0	40			
	R	23	29	0	0	29	**72,50**		

Manter projetos/atividades de pesquisa no campus de Francisco Beltrão

Metas

Meta Física PPA		2008	2009	2010	2011	Total	Realizado/ Previsto(%)	Situação	Comentário
projeto de pesquisa mantido	P	70	20	0	0	20			

SETI

(projeto)	**R**	11	24	0	0	24	**120,00**

Manter projetos/atividades de pesquisa no campus de Marechal Cândido Rondon

Metas

Meta Física PPA		2008	2009	2010	2011	Total	Realizado/ Previsto(%)	Situação	Comentário
projeto de pesquisa mantido	**P**	150	80	0	0	80			
(projeto)	**R**	62	88	0	0	88	**110,00**		

Manter projetos/atividades de pesquisa no campus de Toledo

Metas

Meta Física PPA		2008	2009	2010	2011	Total	Realizado/ Previsto(%)	Situação	Comentário
projeto de pesquisa mantido	**P**	160	60	0	0	60			
(projeto)	**R**	49	69	0	0	69	**115,00**		

Realizar obras na Reitoria

Metas

Meta Física PPA		2008	2009	2010	2011	Total	Realizado/ Previsto(%)	Situação	Comentário
Construção de Edifícios	**P**	782	0	0	0	782			
Públicos (m²)	**R**	0	0	0	0	0	**0,00**		

SETI

2205 - Desenvolvimento do Ensino Superior na UNESPAR

GPS: SERGIO LUIZ COVALSKI (sergiocovalski@seti.pr.gov.br- (041) 3281-7317)

Situação: Concluído

Análise CMA (14/03/2012):

A Reitoria da Universidade Estadual do Paraná teve como principais realizações no exercício os atos constitutivos necessários a dar cumprimento ao que estabelece o art. 3º da Lei Estadual nº 13.283/2001, a saber:
- Decreto nº 1.110 de 13/04/2011 nomeação do Vice-Reitor.
- Decreto nº 1.710 de 13/05/2011 nomeação do Reitor.
- Resolução nº 093/2011 de 21/06/2011 que constitui os Grupos de Trabalho, com a participação da comunidade universitária, para elaboração dos atos constitutivos e teve como produtos:
1. Processo nº 11.112.226-1 minuta de Projeto de Lei que cria cargos e funções da UNESPAR;
2. Processo nº 11.228.120-7 solicita vagas de Agentes Universitários para a Reitoria;
3. Versão preliminar do Estatuto, PDI e Regimento a ser submetido ao Conselho Universitário;
4. Seminário de Pesquisa da UNESPAR realizado nos dias 10 e 11 de novembro, que reuniu os grupos de pesquisas para fomentar a criação de cursos de pós-graduação 'stricto sensu'.
- Resolução nº 001/2011-SETI/UNESPAR, que estabelece o regulamento geral para a eleição do Conselho Universitário.
- Resolução nº 002/2011-SETI/UNESPAR que constitui o Conselho Universitário eleito.
- Realização do Conselho Universitário nos dias 16,17 e 18 de novembro, que aprovou o Estatuto, PDI e o Regimento, bem como deliberou pela escolha da sede em Curitiba.
- Resolução nº 197/11-SETI de 15/12/11 que constitui a Comissão de Avaliação Externa.
- Em elaboração Projeto de Lei que vai alterar o parágrafo único, do art. 1º da Lei nº 13.283, que trata do local da Sede da Reitoria da UNESPAR. Com a criação da UNEP no município de Jacarezinho, a Sede da Retoria da UNESPAR no mesmo município perdeu o sentido.

Situação: Concluído

Avaliação GPS (27/02/2012):

Atividade com execução dentro da normalidade.
A Reitoria da UNIVERSIDADE ESTADUAL DO PARANÁ teve como principais realizações no exercício de 2011 os atos constitutivos necessários a dar cumprimento ao que estabelece o art 3o. Da Lei Estadual no. 13.283/2001, a saber:
- Decreto No. 1.110 de 13/04/2011 nomeação do Vice-Reitor;
- Decreto No.1.710 de 13/05/2011 nomeação do Reitor;
- Resolução No. 093/2011 de 21/06/2011 que constitui os Grupos de Trabalho, com a participação da comunidade universitária, para elaboração dos atos constitutivos necessários a dar o cumprimento ao que estabelece o art. 3o. da Lei Estadual No. 13.283/2001e teve como produto:
1. Processo No. 11.112.226-1 minuta de Projeto de Lei que cria cargos e funções da UNESPAR;

SETI

2. Processo No. 11.228.120-7 solicitam vagas de Agentes Universitários para a Reitoria;
3. Versão preliminar do Estatuto, PDI e Regimento a ser submetido ao Conselho Universitário;
4. Seminário de Pesquisa da UNESPAR realizado nos dias 10 e 11 de novembro de 2011 evento que reuniu os grupos de pesquisas para fomentar a criação de cursos de pós-graduação 'strictu sensu'.
- Resolução No. 001/2011-SETI/UNESPAR que estabelece o regulamento geral para a eleição do Conselho Universitário.
- Resolução No. 002/2011-SETI/UNESPAR que constitui o Conselho Universitário eleito
- Realização do Conselho Universitário nos dias 16,17 e 18 de novembro de 2011 que aprovou o Estatuto, PDI e o Regimento, que já havia sido apreciado nas devidas instancias de cada faculdade que compõe a UNESPAR, bem como deliberou pela escolha da sede em Curitiba.
- Resolução No. 197/11-SETI de 15/12/11 que constitui a Comissão de Avaliação Externa.
- Está sendo elaborado Projeto de Lei que vai alterar o parágrafo único, do art. 1º da Lei 13.283 que trata do local da SEDE da Reitoria da UNESPAR. Com a criação da UNEP no Município de Jacarezinho, a SEDE da REITORIA/UNESPAR no mesmo município perdeu o sentido.

Pontos Problemáticos:

nada a informar

Recursos Orçamentário-Financeiros

valores em R$ 1,00

Categoria Econômica	Fonte	PPA Atualizado	PPA (Lei)	Programado	Recursos a Programar	Total Orçamentário	Empenhado	Processado	Pago
2008									
Correntes	Tesouro	795.785	757.900	545.273	250.512	795.785	418.859	388.929	354.383
Total 2008		795.785	757.900	545.273	250.512	795.785	418.859	388.929	354.383
2009									
Correntes	Tesouro	488.409	748.330	488.409	0	488.409	394.761	340.011	328.311
Capital	Tesouro	70.000	0	70.000	0	70.000	37.682	37.451	37.451
Total 2009		558.409	748.330	558.409	0	558.409	432.443	377.462	365.762
2010									
Correntes	Tesouro	798.399	776.890	791.719	6.680	798.399	280.848	174.856	157.608
Total 2010		798.399	776.890	791.719	6.680	798.399	280.848	174.856	157.608
2011									
Correntes	Tesouro	552.265	780.770	546.670	5.595	552.265	222.681	173.188	155.099
Capital	Tesouro	107.771	0	107.771	0	107.771	61.908	59.708	46.964
Total 2011		660.036	780.770	654.441	5.595	660.036	284.589	232.897	202.062
Total Geral		2.812.629	3.063.890	2.549.842	262.787	2.812.629	1.416.739	1.174.143	1.079.814

Produtos

Apoiar a projetos e eventos na educação superior

Metas

Meta Física PPA	2008	2009	2010	2011	Total	Realizado/	Situação	Comentário

SETI

							Previsto(%)		
apoio a projeto para desenvolv.	P	0	0	0	10	10		Concluído	
científico e tecnológico (projeto)	R	0	0	0	11	11	**110,00**		

Construir prédio da reitoria da universidade

Metas

Meta Física PPA		2008	2009	2010	2011	Total	Realizado/ Previsto(%)	Situação	Comentário
Construção de Edifícios Públicos (m²)	P	0	0	0	1.600	1.600		Sem execução orçamentária	A SETI está alterando o artigo 1, parágrafo único da LEI n. º 13.283, de 25/10/2001, que definia o Município de Jacarezinho como SEDE da UNESPAR, em razão da Lei de criação da UENP. O Projeto de Lei está em fase final de elaboração e deve ser enviada a Assembleia a Legislativa do Estado do Paraná, alterando o município onde será implantada a Reitoria da UNESPAR.
	R	0	0	0	0	0	**0,00**		

Manter as atividades da Reitoria da UNESPAR

Metas

Meta Física PPA		2008	2009	2010	2011	Total	Realizado/ Previsto(%)	Situação	Comentário
atendimento prestado (pessoa)	P	0	5.000	5.000	0	10.000			
	R	0	0	0	0	0	**0,00**		

Manter as atividades da reitoria da universidade

Metas

Meta Física PPA		2008	2009	2010	2011	Total	Realizado/ Previsto(%)	Situação	Comentário
curso de graduação mantido (aluno)	P	0	0	0	12.002	12.002		Concluído	
	R	0	0	0	13.576	13.576	**113,11**		

Relatório de Acompanhamento - Exercício 2011

ECAR-001A - Órgão e estrutura

SETI

2214 - Administração e Manutenção do Ensino Superior em Apucarana - FECEA

GPS: SERGIO LUIZ COVALSKI (sergiocovalski@seti.pr.gov.br- (041) 3281-7317)

Situação: Concluído

Análise CMA (12/03/2012):

No tocante ao cumprimento das metas físicas, obteve-se êxito na sua grande maioria, exceto a despesa de capital.
Não foram executados os projetos de combate a incêndio, cisterna e captação de água de chuva, pelo motivo de que, nos 02 editais lançados, não apareceu nenhuma empresa para executar o serviço, portanto licitação deserta.

Situação: Concluído

Avaliação GPS (01/03/2012):

No tocante ao cumprimento das metas físicas colocadas no orçamento de 2011, nesta atividade, obtivemos êxito na sua grande maioria, exceto a despesa de capital.
Não foram executados os projetos de combate a incêndio, cisterna e captação de água de chuva, pelo motivo de que, nos 02 editais lançados, não apareceu nenhuma empresa para executar o serviço, portanto licitação deserta.

Pontos Problemáticos:

Nada a Informar.

Recursos Orçamentário-Financeiros

valores em R$ 1,00

Categoria Econômica	Fonte	PPA Atualizado	PPA (Lei)	Programado	Recursos a Programar	Total Orçamentário	Empenhado	Processado	Pago
2008									
Correntes	Tesouro	4.148.601	3.408.460	3.946.453	202.148	4.148.601	3.621.165	3.519.510	3.306.432
	Outras Fontes	335.500	335.500	299.100	36.400	335.500	226.313	215.948	215.545
Capital	Outras Fontes	354.500	354.500	354.500	0	354.500	132.042	111.005	111.005
Total 2008		4.838.601	4.098.460	4.600.053	238.548	4.838.601	3.979.520	3.846.464	3.632.982
2009									
Correntes	Tesouro	5.130.930	3.483.570	5.130.930	0	5.130.930	4.997.525	4.997.525	4.954.324
	Outras Fontes	542.817	345.500	394.830	147.987	542.817	345.651	289.760	285.833
Capital	Outras Fontes	456.041	378.650	456.041	0	456.041	455.890	110.332	110.332
Total 2009		6.129.788	4.207.720	5.981.801	147.987	6.129.788	5.799.066	5.397.617	5.350.490
2010									
Correntes	Tesouro	5.848.910	3.560.500	5.846.094	2.816	5.848.910	5.720.159	5.720.159	5.684.192
	Outras Fontes	488.117	352.500	484.117	4.000	488.117	451.296	435.474	429.529
Capital	Outras Fontes	274.628	244.000	224.628	50.000	274.628	202.838	23.401	23.401

Relatório de Acompanhamento - Exercício 2011

ECAR-001A - Órgão e estrutura

SETI

Categoria Econômica	Fonte	PPA Atualizado	PPA (Lei)	Programado	Recursos a Programar	Total Orçamentário	Empenhado	Processado	Pago
Total 2010		6.611.655	4.157.000	6.554.839	56.816	6.611.655	6.374.294	6.179.034	6.137.122
2011									
Correntes	Tesouro	6.731.037	3.649.320	6.678.360	52.677	6.731.037	6.514.943	6.495.796	6.471.592
	Outras Fontes	897.469	365.500	809.783	87.686	897.469	736.249	562.559	560.039
Capital	Tesouro	138.700	0	138.700	0	138.700	138.618	14.000	14.000
	Outras Fontes	460.977	250.000	396.868	64.109	460.977	355.649	68.458	68.458
Total 2011		8.228.183	4.264.820	8.023.711	204.472	8.228.183	7.745.459	7.140.813	7.114.090
Total Geral		25.808.227	16.728.000	25.160.404	647.823	25.808.227	23.898.339	22.563.927	22.234.684

Produtos

Ampliar e readequar as salas dos departamentos

Metas

Meta Física PPA		2008	2009	2010	2011	Total	Realizado/ Previsto(%)	Situação	Comentário
Construção de Edifícios	**P**	0	407	407	0	814			
Públicos (m²)	**R**	0	0	429	0	429	**52,70**		

Construir cantina e restaurante universitário

Metas

Meta Física PPA		2008	2009	2010	2011	Total	Realizado/ Previsto(%)	Situação	Comentário
Construção de Edifícios	**P**	0	0	252	0	252			
Públicos (m²)	**R**	0	0	294	0	294	**116,67**		

Construir de sala de estudos

Metas

Meta Física PPA		2008	2009	2010	2011	Total	Realizado/ Previsto(%)	Situação	Comentário
Construção de Edifícios	**P**	0	28	0	0	28			
Públicos (m²)	**R**	0	0	0	0	0	**0,00**		

Construir salas de aula

Metas

Meta Física PPA		2008	2009	2010	2011	Total	Realizado/ Previsto(%)	Situação	Comentário
Construção de Edifícios	**P**	320	0	0	0	320			
Públicos (m²)	**R**	425	0	0	0	425	**132,81**		

Relatório de Acompanhamento - Exercício 2011

ECAR-001A - Órgão e estrutura

SETI

Edificar Biblioteca Central

Metas

Meta Física PPA		2008	2009	2010	2011	Total	Realizado/ Previsto(%)	Situação	Comentário
Construção de Edifícios Públicos (m²)	**P**	0	300	0	0	300			
	R	0	0	0	0	0	**0,00**		

Executar projetos de combate a incêndio, cisterna e captação de água da chuva

Metas

Meta Física PPA		2008	2009	2010	2011	Total	Realizado/ Previsto(%)	Situação	Comentário
Construção de Edifícios Públicos (projeto)	**P**	0	0	0	1	1		Sem execução orçamentária	Não executado meta pelo motivo de que, nos 02 editais lançados não apareceu nenhuma empresa para executar o serviço, portanto licitação deserta. .
	R	0	0	0	0	0	**0,00**		

Manter cursos de graduação

Metas

Meta Física PPA		2008	2009	2010	2011	Total	Realizado/ Previsto(%)	Situação	Comentário
curso de graduação mantido (aluno)	**P**	2.338	2.338	2.338	2.338	2.338		Concluído	
	R	2.053	2.057	2.015	2.338	2.338	**100,00**		

Relatório de Acompanhamento - Exercício 2011

ECAR-001A - Órgão e estrutura

SETI

2216 - Administração e Manutenção do Ensino Superior em Paranaguá - FAFIPAR

GPS: SERGIO LUIZ COVALSKI (sergiocovalski@seti.pr.gov.br- (041) 3281-7317)

Situação: Concluído

Análise CMA (12/03/2012):

No tocante ao cumprimento das metas físicas, obteve-se êxito na sua maioria, inclusive nas despesas de capital.

Situação: Concluído

Avaliação GPS (01/03/2012):

No tocante ao cumprimento das metas físicas colocadas no orçamento de 2011, nesta atividade, obtivemos êxito na sua maioria, inclusive nas despesas de capital.

Pontos Problemáticos:

Nada a informar.

Recursos Orçamentário-Financeiros

valores em R$ 1,00

Categoria Econômica	Fonte	PPA Atualizado	PPA (Lei)	Programado	Recursos a Programar	Total Orçamentário	Empenhado	Processado	Pago
2008									
Correntes	Tesouro	4.017.056	3.233.750	3.758.495	258.561	4.017.056	3.290.584	3.161.614	2.918.723
	Outras Fontes	523.760	330.000	523.760	0	523.760	334.211	219.375	207.996
Capital	Outras Fontes	563.809	100.000	533.809	30.000	563.809	419.274	319.740	277.500
Total 2008		5.104.625	3.663.750	4.816.064	288.561	5.104.625	4.044.069	3.700.728	3.404.218
2009									
Correntes	Tesouro	5.009.330	3.305.230	5.009.330	0	5.009.330	4.780.773	4.695.978	4.653.431
	Outras Fontes	1.341.245	380.000	1.341.245	0	1.341.245	877.876	767.125	761.604
Capital	Outras Fontes	733.560	100.000	203.560	530.000	733.560	24.307	24.307	24.307
Total 2009		7.084.135	3.785.230	6.554.135	530.000	7.084.135	5.682.956	5.487.409	5.439.343
2010									
Correntes	Tesouro	5.575.547	3.378.470	5.573.047	2.500	5.575.547	5.527.429	5.514.950	5.500.287
	Outras Fontes	732.995	375.000	430.009	302.986	732.995	383.192	361.000	354.943
Capital	Tesouro	0	0	0	0	0	0	0	0
	Outras Fontes	815.000	120.000	295.368	519.632	815.000	160.845	77.233	77.233
Total 2010		7.123.542	3.873.470	6.298.424	825.118	7.123.542	6.071.466	5.953.183	5.932.463

Relatório de Acompanhamento - Exercício 2011

ECAR-001A - Órgão e estrutura

SETI

Categoria Econômica	Fonte	PPA Atualizado	PPA (Lei)	Programado	Recursos a Programar	Total Orçamentário	Empenhado	Processado	Pago
2011									
Correntes	Tesouro	6.861.647	3.463.510	6.792.518	69.129	6.861.647	6.443.521	6.327.491	6.275.372
	Outras Fontes	998.741	415.000	633.591	365.150	998.741	482.843	444.282	438.782
Capital	Tesouro	239.900	0	239.900	0	239.900	126.389	520	520
	Outras Fontes	730.810	100.000	273.404	457.406	730.810	230.356	40.838	40.838
Total 2011		8.831.098	3.978.510	7.939.413	891.685	8.831.098	7.283.109	6.813.132	6.755.512
Total Geral		28.143.400	15.300.960	25.608.036	2.535.364	28.143.400	23.081.600	21.954.452	21.531.536

Produtos

Executar obras de infraestrutura na faculdade

Metas

Meta Física PPA		2008	2009	2010	2011	Total	Realizado/ Previsto(%)	Situação	Comentário
Outras Obras e Instalações (m²)	**P**	50	280	0	0	330			
	R	0	0	0	0	0	**0,00**		
Outras Obras e Instalações (projeto)	**P**	0	0	200	600	800		Concluído	
	R	0	0	0	600	600	**75,00**		

Manter alunos bolsistas indígenas

Metas

Meta Física PPA		2008	2009	2010	2011	Total	Realizado/ Previsto(%)	Situação	Comentário
bolsa auxílio indígena (bolsa)	**P**	1	0	1	0	1			
	R	0	0	0	0	0	**0,00**		

Manter cursos de graduação

Metas

Meta Física PPA		2008	2009	2010	2011	Total	Realizado/ Previsto(%)	Situação	Comentário
curso de graduação mantido (aluno)	**P**	2.143	2.200	2.200	2.143	2.143		Concluído	Execução da meta física dentro do normal.
	R	2.149	2.150	2.049	2.059	2.059	**96,08**		

Relatório de Acompanhamento - Exercício 2011

ECAR-001A - Órgão e estrutura

SETI

2218 - Administração e Manutenção do Ensino Superior em Campo Mourão - FECILCAM

GPS: SERGIO LUIZ COVALSKI (sergiocovalski@seti.pr.gov.br- (041) 3281-7317)

Situação: Concluído

Análise CMA (12/03/2012):

No tocante ao cumprimento das metas físicas, obteve-se êxito na sua maioria, inclusive nas despesas de capital.

Situação: Concluído

Avaliação GPS (01/03/2012):

No tocante ao cumprimento das metas físicas colocadas no orçamento de 2011, nesta atividade, obtivemos êxito na sua maioria, inclusive nas despesas de capital.

Pontos Problemáticos:

nada a informar.

Recursos Orçamentário-Financeiros

valores em R$ 1,00

Categoria Econômica	Fonte	PPA Atualizado	PPA (Lei)	Programado	Recursos a Programar	Total Orçamentário	Empenhado	Processado	Pago
2008									
Correntes	Tesouro	7.981.105	6.117.750	7.536.725	444.380	7.981.105	6.411.889	6.361.116	5.960.348
	Outras Fontes	1.049.910	1.049.910	840.808	209.102	1.049.910	474.013	383.281	383.205
Capital	Outras Fontes	3.554.500	3.554.500	391.145	3.163.355	3.554.500	103.409	101.461	101.461
Total 2008		12.585.515	10.722.160	8.768.678	3.816.837	12.585.515	6.989.311	6.845.858	6.445.014
2009									
Correntes	Tesouro	9.060.840	6.251.410	9.060.840	0	9.060.840	8.975.979	8.892.820	8.886.157
	Outras Fontes	1.822.992	1.147.910	979.611	843.381	1.822.992	665.075	566.781	566.590
Capital	Tesouro	210.000	0	210.000	0	210.000	196.255	52.620	52.620
	Outras Fontes	3.439.813	3.554.500	136.213	3.303.600	3.439.813	119.600	96.455	96.455
Total 2009		14.533.645	10.953.820	10.386.664	4.146.981	14.533.645	9.956.909	9.608.675	9.601.821
2010									
Correntes	Tesouro	9.957.934	6.388.240	9.953.621	4.313	9.957.934	9.898.493	9.873.383	9.861.652
	Outras Fontes	1.412.650	1.049.910	1.299.650	113.000	1.412.650	1.209.480	1.008.038	1.006.263
Capital	Outras Fontes	1.719.269	3.554.500	1.075.994	643.275	1.719.269	919.876	26.147	26.147
Total 2010		13.089.853	10.992.650	12.329.265	760.588	13.089.853	12.027.849	10.907.568	10.894.062
2011									

Relatório de Acompanhamento - Exercício 2011

ECAR-001A - Órgão e estrutura

SETI

Categoria Econômica	Fonte	PPA Atualizado	PPA (Lei)	Programado	Recursos a Programar	Total Orçamentário	Empenhado	Processado	Pago
Correntes	Tesouro	11.709.328	6.538.340	11.709.297	31	11.709.328	11.544.471	11.473.995	11.466.294
	Outras Fontes	1.106.773	1.049.910	1.032.202	74.571	1.106.773	987.307	880.222	879.431
Capital	Tesouro	189.644	0	189.644	0	189.644	189.629	23.793	23.793
	Outras Fontes	1.618.205	3.554.500	753.464	864.741	1.618.205	438.928	27.784	27.784
Total 2011		14.623.950	11.142.750	13.684.607	939.343	14.623.950	13.160.334	12.405.795	12.397.302
Total Geral		54.832.963	43.811.380	45.169.214	9.663.749	54.832.963	42.134.403	39.767.896	39.338.199

Produtos

Adequar fosso para instalação de elevador

Metas

Meta Física PPA		2008	2009	2010	2011	Total	Realizado/ Previsto(%)	Situação	Comentário
Construção de Edifícios	P	0	10	10	0	20			
Públicos (m²)	R	0	0	0	0	0	**0,00**		

Adquirir acervo bibliográfico

Metas

Meta Física PPA		2008	2009	2010	2011	Total	Realizado/ Previsto(%)	Situação	Comentário
acervo bibliográfico adquirido	P	1.500	0	0	0	1.500			
(livro)	R	437	0	0	0	437	**29,13**		

Ampliar anfiteatro

Metas

Meta Física PPA		2008	2009	2010	2011	Total	Realizado/ Previsto(%)	Situação	Comentário
Construção de Edifícios	P	420	0	0	0	420			
Públicos (m²)	R	0	0	0	0	0	**0,00**		

Construir edifício para abrigar as futuras instalações dos cursos de ensino superior

Metas

Meta Física PPA		2008	2009	2010	2011	Total	Realizado/ Previsto(%)	Situação	Comentário
Construção de Edifícios	P	15.500	1.700	1.700	65	65		Concluído	
Públicos (m²)	R	0	0	0	248	248	**381,54**		

Construir garagem, arquivo morto e ampliar biblioteca

Relatório de Acompanhamento - Exercício 2011

SETI

Metas

Meta Física PPA		2008	2009	2010	2011	Total	Realizado/ Previsto(%)	Situação	Comentário
Construção de Edifícios Públicos (m²)	**P**	700	0	0	0	700			
	R	0	0	0	0	0	**0,00**		

Exames de Sanidade Física e mental (obtenção de CNH)

Metas

Meta Física PPA		2008	2009	2010	2011	Total	Realizado/ Previsto(%)	Situação	Comentário
exame psicotécnico (exame)	**P**	0	0	25.584	0	25.584			
	R	0	0	0	0	0	**0,00**		

Manter cursos de graduação

Metas

Meta Física PPA		2008	2009	2010	2011	Total	Realizado/ Previsto(%)	Situação	Comentário
curso de graduação mantido (aluno)	**P**	2.293	2.293	2.293	2.293	2.293		Concluído	
	R	2.300	2.293	2.293	2.293	2.293	**100,00**		

Realizar concursos vestibular inverno e verão

Metas

Meta Física PPA		2008	2009	2010	2011	Total	Realizado/ Previsto(%)	Situação	Comentário
concurso vestibular (vaga)	**P**	0	0	570	0	570			
	R	0	0	570	0	570	**100,00**		

Relatório de Acompanhamento - Exercício 2011

ECAR-001A - Órgão e estrutura

SETI

2220 - Administração e Manutenção do Ensino Superior na EMBAP

GPS: SERGIO LUIZ COVALSKI (sergiocovalski@seti.pr.gov.br- (041) 3281-7317)

Situação: Concluído

Análise CMA (14/03/2012):

No tocante ao cumprimento das metas físicas, obteve-se êxito na sua maioria, exceto nas despesas de capital, devido a problema nas licitações e posteriormente uma reorganização do planejamento de investimentos.

Situação: Concluído

Avaliação GPS (01/03/2012):

No tocante ao cumprimento das metas físicas colocadas no orçamento de 2011, nesta atividade, obtivemos êxito na sua maioria, exceto nas despesas de capital, devido a problema nas licitações e posteriormente uma reorganização do planejamento de investimentos

Pontos Problemáticos:

Nada a informar.

Recursos Orçamentário-Financeiros

valores em R$ 1,00

Categoria Econômica	Fonte	PPA Atualizado	PPA (Lei)	Programado	Recursos a Programar	Total Orçamentário	Empenhado	Processado	Pago
2008									
Correntes	Tesouro	6.552.789	5.395.480	6.088.430	464.359	6.552.789	5.402.156	5.377.728	5.023.439
	Outras Fontes	527.000	527.000	527.000	0	527.000	250.728	219.467	216.918
Capital	Outras Fontes	180.000	180.000	180.000	0	180.000	78.494	47.232	47.232
Total 2008		7.259.789	6.102.480	6.795.430	464.359	7.259.789	5.731.378	5.644.427	5.287.589
2009									
Correntes	Tesouro	8.191.110	5.512.960	8.191.110	0	8.191.110	8.036.242	7.943.187	7.935.604
	Outras Fontes	1.156.806	572.000	1.135.306	21.500	1.156.806	875.014	760.485	757.591
Capital	Outras Fontes	210.000	204.000	186.000	24.000	210.000	179.895	23.144	23.144
Total 2009		9.557.916	6.288.960	9.512.416	45.500	9.557.916	9.091.151	8.726.816	8.716.339
2010									
Correntes	Tesouro	9.008.370	5.633.210	9.008.370	0	9.008.370	8.555.766	8.416.467	8.411.933
	Outras Fontes	876.000	590.000	876.000	0	876.000	682.476	648.266	647.198
Capital	Tesouro	1.336	0	0	1.336	1.336	0	0	0
	Outras Fontes	290.000	224.000	290.000	0	290.000	76.237	22.203	22.203
Total 2010		10.175.706	6.447.210	10.174.370	1.336	10.175.706	9.314.480	9.086.936	9.081.334
2011									

Relatório de Acompanhamento - Exercício 2011

ECAR-001A - Órgão e estrutura

SETI

Categoria Econômica	Fonte	PPA Atualizado	PPA (Lei)	Programado	Recursos a Programar	Total Orçamentário	Empenhado	Processado	Pago
Correntes	Tesouro	10.420.311	5.766.290	10.420.311	0	10.420.311	9.872.078	9.700.611	9.696.396
	Outras Fontes	1.078.131	628.400	855.706	222.425	1.078.131	708.442	670.835	670.835
Capital	Tesouro	612.810	0	612.500	310	612.810	98.660	8.510	8.510
	Outras Fontes	434.836	225.300	389.918	44.918	434.836	206.777	39.532	39.532
Total 2011		12.546.088	6.619.990	12.278.435	267.653	12.546.088	10.885.958	10.419.488	10.415.274
Total Geral		39.539.499	25.458.640	38.760.651	778.848	39.539.499	35.022.967	33.877.668	33.500.535

Produtos

Construir e ampliar as instalações da Escola de Música e Belas Artes do Paraná - EMBAP

Metas

Meta Física PPA		2008	2009	2010	2011	Total	Realizado/ Previsto(%)	Situação	Comentário
Construção de Edifícios Públicos (m²)	**P**	0	0	0	3.500	3.500		Sem execução orçamentária	Problemas nas licitações, aliado ao um estudo da aplicação dos recursos de investimentos, proposta do Secretário aos Reitores, para um planejamento global de no mínimo 4 anos.
	R	0	0	0	0	0	**0,00**		

Construir salas de aula

Metas

Meta Física PPA		2008	2009	2010	2011	Total	Realizado/ Previsto(%)	Situação	Comentário
Outras Obras e Instalações (m²)	**P**	50	0	0	100	150		Sem execução orçamentária	Problemas nas licitações, aliado ao um estudo da aplicação dos recursos de investimentos, proposta do Secretário aos Reitores, para um planejamento global de no mínimo 4 anos.
	R	0	0	0	0	0	**0,00**		

Manter cursos de graduação

Metas

Meta Física PPA		2008	2009	2010	2011	Total	Realizado/ Previsto(%)	Situação	Comentário
curso de graduação mantido (aluno)	**P**	702	754	754	691	691		Concluído	Execução da meta física foi cumprida. A pequena redução nas matriculas é normal devido
	R	743	712	691	676	676	**97,83**		

SETI

a desistência.

Relatório de Acompanhamento - Exercício 2011

ECAR-001A - Órgão e estrutura

SETI

2222 - Administração e Manutenção do Ensino Superior na FAP

GPS: SERGIO LUIZ COVALSKI (sergiocovalski@seti.pr.gov.br- (041) 3281-7317)

Situação: Concluído

Análise CMA (14/03/2012):

No tocante ao cumprimento das metas físicas, obteve-se êxito na sua maioria, exceto nas despesas de capital, devido a problema na licitação e posteriormente com o término da vigência do convênio que previa o recurso para esta obra. Segundo informações do GPS um novo termo será elaborado para este objeto no exercício de 2012.

Situação: Concluído

Avaliação GPS (01/03/2012):

No tocante ao cumprimento das metas físicas colocadas no orçamento de 2011, nesta atividade, obtivemos êxito na sua maioria, exceto nas despesas de capital, devido a problema na licitação e posteriormente com o termino da vigência do convênio que previa o recurso para esta obra. Um novo termo será elaborado para este objeto no exercício de 2012.

Pontos Problemáticos:

Nada a informar.

Recursos Orçamentário-Financeiros

valores em R$ 1,00

Categoria Econômica	Fonte	PPA Atualizado	PPA (Lei)	Programado	Recursos a Programar	Total Orçamentário	Empenhado	Processado	Pago
2008									
Correntes	Tesouro	5.684.630	4.436.910	5.345.876	338.754	5.684.630	4.802.084	4.716.517	4.402.898
	Outras Fontes	761.267	458.000	761.267	0	761.267	378.264	262.182	261.882
Capital	Outras Fontes	653.570	382.000	653.570	0	653.570	97.078	21.293	21.293
Total 2008		7.099.467	5.276.910	6.760.713	338.754	7.099.467	5.277.426	4.999.993	4.686.073
2009									
Correntes	Tesouro	6.771.080	4.534.020	6.771.080	0	6.771.080	6.759.172	6.717.511	6.674.770
	Outras Fontes	1.232.000	454.000	809.268	422.732	1.232.000	648.745	346.182	338.882
Capital	Outras Fontes	446.000	382.000	397.074	48.926	446.000	77.830	13.454	13.454
Total 2009		8.449.080	5.370.020	7.977.422	471.658	8.449.080	7.485.748	7.077.148	7.027.106
2010									
Correntes	Tesouro	7.837.746	4.633.500	7.741.353	96.393	7.837.746	7.675.934	7.633.309	7.582.544
	Outras Fontes	1.285.500	447.000	727.324	558.176	1.285.500	601.972	520.269	514.050
Capital	Outras Fontes	804.500	127.000	488.854	315.646	804.500	47.022	10.447	10.447
Total 2010		9.927.746	5.207.500	8.957.531	970.215	9.927.746	8.324.928	8.164.025	8.107.041
2011									
Correntes	Tesouro	8.865.100	4.745.390	8.832.227	32.873	8.865.100	8.710.497	8.549.546	8.524.162

Relatório de Acompanhamento - Exercício 2011

ECAR-001A - Órgão e estrutura

SETI

Categoria Econômica	Fonte	PPA Atualizado	PPA (Lei)	Programado	Recursos a Programar	Total Orçamentário	Empenhado	Processado	Pago
	Outras Fontes	1.780.713	459.000	981.684	799.029	1.780.713	905.035	871.916	870.420
Capital	Tesouro	139.000	0	139.000	0	139.000	0	0	0
	Outras Fontes	426.838	127.000	297.621	129.217	426.838	2.056	2.056	2.056
Total 2011		11.211.651	5.331.390	10.250.532	961.119	11.211.651	9.617.589	9.423.518	9.396.638
Total Geral		36.687.944	21.185.820	33.946.198	2.741.746	36.687.944	30.705.691	29.664.683	29.216.859

Produtos

Construir barracão - anexo

Metas

Meta Física PPA		2008	2009	2010	2011	Total	Realizado/ Previsto(%)	Situação	Comentário
Construção de Edifícios	**P**	0	1.200	1.200	1.200	3.600		Concluído	
Públicos (m²)	**R**	0	0	1.200	1.200	2.400	**66,67**		

Executar de convênios Estaduais e Federais

Metas

Meta Física PPA		2008	2009	2010	2011	Total	Realizado/ Previsto(%)	Situação	Comentário
convênio mantido (convênio)	**P**	0	0	20	0	20			
	R	0	0	20	0	20	**100,00**		

Executar de obras na faculdade

Metas

Meta Física PPA		2008	2009	2010	2011	Total	Realizado/ Previsto(%)	Situação	Comentário
Construção de Edifícios	**P**	0	0	1.500	1.500	3.000		Sem execução orçamentária	Não foi realizado por problemas nas licitações e também pelo motivo do término do convênio com Fundação Araucária.
Públicos (m²)	**R**	0	0	1.500	0	1.500	**50,00**		

Executar obras de infra-estrutura na Faculdade

Metas

Meta Física PPA		2008	2009	2010	2011	Total	Realizado/ Previsto(%)	Situação	Comentário
Outras Obras e Instalações	**P**	200	0	0	0	200			
(m²)	**R**	0	0	0	0	0	**0,00**		

Relatório de Acompanhamento - Exercício 2011

ECAR-001A - Órgão e estrutura

SETI

Manter cursos de pós-graduação

Metas

Meta Física PPA		2008	2009	2010	2011	Total	Realizado/ Previsto(%)	Situação	Comentário
curso de Pós-Graduação	P	0	0	120	0	120			
mantido (aluno)	R	0	0	120	0	120	**100,00**		

Manter cursos de graduação

Metas

Meta Física PPA		2008	2009	2010	2011	Total	Realizado/ Previsto(%)	Situação	Comentário
curso de graduação mantido	P	827	900	1.150	0	1.150			
(aluno)	R	948	900	1.150	0	1.150	**100,00**		

Realizar concurso vestibular 2011

Metas

Meta Física PPA		2008	2009	2010	2011	Total	Realizado/ Previsto(%)	Situação	Comentário
concurso vestibular (vaga)	P	0	0	110	0	110			
	R	0	0	110	0	110	**100,00**		

Relatório de Acompanhamento - Exercício 2011

ECAR-001A - Órgão e estrutura

SETI

2224 - Administração e Manutenção do Ensino Superior em Paranavaí - FAFIPA

GPS: SERGIO LUIZ COVALSKI (sergiocovalski@seti.pr.gov.br- (041) 3281-7317)

Situação: Concluído

Análise CMA (12/03/2012):

No tocante ao cumprimento das metas físicas, obteve-se êxito na sua maioria, exceto nas despesas de capital, devido a problema na licitação e recursos do projeto infraestrutura que não ocorreram.

Situação: Concluído

Avaliação GPS (01/03/2012):

No tocante ao cumprimento das metas físicas colocadas no orçamento de 2011, nesta atividade, obtivemos êxito na sua maioria, exceto nas despesas de capital, devido a problema na licitação e recursos do projeto infraestrutura que não ocorreram.

Pontos Problemáticos:

Nada a informar.

Recursos Orçamentário-Financeiros

valores em R$ 1,00

Categoria Econômica	Fonte	PPA Atualizado	PPA (Lei)	Programado	Recursos a Programar	Total Orçamentário	Empenhado	Processado	Pago
2008									
Correntes	Tesouro	5.723.163	4.843.520	5.176.816	546.347	5.723.163	4.736.114	4.681.786	4.381.657
	Outras Fontes	848.892	1.323.710	629.424	219.468	848.892	439.704	388.896	387.939
Capital	Outras Fontes	928.818	454.000	777.676	151.142	928.818	249.373	225.227	225.227
Total 2008		7.500.873	6.621.230	6.583.916	916.957	7.500.873	5.425.191	5.295.908	4.994.823
2009									
Correntes	Tesouro	7.792.810	4.951.200	7.792.810	0	7.792.810	7.771.020	7.734.947	7.726.076
	Outras Fontes	770.280	1.314.420	763.180	7.100	770.280	722.005	573.016	570.402
Capital	Outras Fontes	1.799.660	973.810	1.603.826	195.834	1.799.660	1.074.574	498.166	498.166
Total 2009		10.362.750	7.239.430	10.159.816	202.934	10.362.750	9.567.599	8.806.129	8.794.644
2010									
Correntes	Tesouro	9.374.278	5.030.270	9.370.368	3.910	9.374.278	8.814.721	8.740.638	8.730.178
	Outras Fontes	1.446.710	1.147.600	1.098.675	348.035	1.446.710	828.882	677.661	675.881
Capital	Outras Fontes	1.185.000	400.000	274.545	910.455	1.185.000	268.044	129.344	128.767
Total 2010		12.005.988	6.577.870	10.743.588	1.262.400	12.005.988	9.911.647	9.547.642	9.534.826
2011									
Correntes	Tesouro	10.453.622	5.206.650	10.385.322	68.300	10.453.622	10.312.367	10.189.807	10.173.374

Relatório de Acompanhamento - Exercício 2011

ECAR-001A - Órgão e estrutura

SETI

Categoria Econômica	Fonte	PPA Atualizado	PPA (Lei)	Programado	Recursos a Programar	Total Orçamentário	Empenhado	Processado	Pago
Capital	Outras Fontes	1.173.219	1.446.000	708.428	464.791	1.173.219	640.574	545.126	544.122
	Tesouro	2.500	0	2.500	0	2.500	2.299	0	0
	Outras Fontes	1.589.640	454.000	63.652	1.525.988	1.589.640	40.388	40.388	40.388
Total 2011		13.218.981	7.106.650	11.159.902	2.059.079	13.218.981	10.995.627	10.775.321	10.757.884
Total Geral		43.088.592	27.545.180	38.647.222	4.441.370	43.088.592	35.900.064	34.425.000	34.082.177

Produtos

Adquirir equipamentos

Metas

Meta Física PPA		2008	2009	2010	2011	Total	Realizado/ Previsto(%)	Situação	Comentário
equipamento adquirido (equipamento)	P	0	0	0	283	283		Concluído	Meta parcialmente executada com recursos próprios. Havia previsão de captação de recursos do projeto infraestrutura das IEES, devido ao novas diretrizes na execução dos recursos do Fundo Paraná os recursos não foram ainda liberados.
	R	0	0	0	27	27	**9,54**		

Executar obras de infra-estrutura na Faculdade

Metas

Meta Física PPA		2008	2009	2010	2011	Total	Realizado/ Previsto(%)	Situação	Comentário
Outras Obras e Instalações (m²)	P	100	1.300	0	0	1.400			
	R	786	650	0	0	1.436	**102,57**		

Executar obras de infraestrutura na FAFIPA

Metas

Meta Física PPA		2008	2009	2010	2011	Total	Realizado/ Previsto(%)	Situação	Comentário
Construção de Edifícios Públicos (m²)	P	0	0	902	1.445	2.347		Sem execução orçamentária	Meta não executada devido ao novas diretrizes na execução dos recursos do Fundo Paraná
	R	0	0	763	0	763	**32,51**		

Manter cursos de graduação

Metas

Relatório de Acompanhamento - Exercício 2011

ECAR-001A - Órgão e estrutura

SETI

Meta Física PPA		2008	2009	2010	2011	Total	Realizado/ Previsto(%)	Situação	Comentário
curso de graduação mantido (aluno)	**P**	2.458	2.458	2.458	2.490	2.490		Concluído	A quantidade realizada esta dentro do normal. O pequeno decréscimo dos alunos matriculados é devido às desistências.
	R	2.774	2.285	2.503	2.349	2.349	**94,34**		

Realizar concurso vestibular

Metas

Meta Física PPA		2008	2009	2010	2011	Total	Realizado/ Previsto(%)	Situação	Comentário
concurso vestibular (vaga)	**P**	0	0	0	590	590		Concluído	
	R	0	0	0	620	620	**105,08**		

Relatório de Acompanhamento - Exercício 2011

ECAR-001A - Órgão e estrutura

SETI

2226 - Administração e Manutenção do Ensino Superior em União da Vitória

GPS: SERGIO LUIZ COVALSKI (sergiocovalski@seti.pr.gov.br- (041) 3281-7317)

Situação: Concluído

Análise CMA (14/03/2012):

No tocante ao cumprimento das metas físicas, obteve-se êxito na sua maioria, exceto nas despesas de capital.
Devido a nova diretriz do Fundo Paraná, o recurso do projeto infraestrutura não foi liberado no exercício.

Situação: Concluído

Avaliação GPS (01/03/2012):

No tocante ao cumprimento das metas físicas colocadas no orçamento de 2011, nesta atividade, obtivemos êxito na sua maioria, exceto nas despesas de capital. Devido a nova diretriz do Fundo Paraná, o recurso do projeto infraestrutura não foi liberado neste exercício.

Pontos Problemáticos:

Nada a informar.

Recursos Orçamentário-Financeiros

valores em R$ 1,00

Categoria Econômica	Fonte	PPA Atualizado	PPA (Lei)	Programado	Recursos a Programar	Total Orçamentário	Empenhado	Processado	Pago
2008									
Correntes	Tesouro	3.620.591	2.784.380	3.337.195	283.396	3.620.591	2.912.020	2.844.105	2.652.170
	Outras Fontes	414.500	414.500	242.500	172.000	414.500	78.058	65.334	65.334
Capital	Outras Fontes	228.500	228.500	178.284	50.216	228.500	79.984	79.500	79.500
Total 2008		4.263.591	3.427.380	3.757.979	505.612	4.263.591	3.070.062	2.988.939	2.797.004
2009									
Correntes	Tesouro	4.749.341	2.874.250	4.749.341	0	4.749.341	4.537.752	4.507.365	4.497.312
	Outras Fontes	675.174	404.500	313.712	361.462	675.174	279.339	202.007	200.044
Capital	Outras Fontes	438.249	278.500	304.250	133.999	438.249	141.091	114.251	114.251
Total 2009		5.862.764	3.557.250	5.367.303	495.461	5.862.764	4.958.183	4.823.624	4.811.607
2010									
Correntes	Tesouro	5.069.682	2.979.420	5.069.642	40	5.069.682	4.877.656	4.861.423	4.853.185
	Outras Fontes	1.048.803	404.500	663.843	384.960	1.048.803	566.177	369.677	369.677
Capital	Outras Fontes	725.741	278.500	452.361	273.380	725.741	126.230	115.944	115.944
Total 2010		6.844.226	3.662.420	6.185.846	658.380	6.844.226	5.570.064	5.347.045	5.338.806
2011									
Correntes	Tesouro	6.538.511	3.053.120	6.513.832	24.679	6.538.511	5.959.696	5.862.056	5.851.267

Relatório de Acompanhamento - Exercício 2011

ECAR-001A - Órgão e estrutura

SETI

Categoria Econômica	Fonte	PPA Atualizado	PPA (Lei)	Programado	Recursos a Programar	Total Orçamentário	Empenhado	Processado	Pago
Capital	Outras Fontes	1.027.077	404.500	607.970	419.107	1.027.077	532.592	456.794	456.777
	Tesouro	175.000	0	175.000	0	175.000	169.544	14.203	14.203
	Outras Fontes	1.516.432	278.500	444.053	1.072.379	1.516.432	171.737	141.342	141.342
Total 2011		9.257.020	3.736.120	7.740.855	1.516.165	9.257.020	6.833.569	6.474.395	6.463.589
Total Geral		26.227.601	14.383.170	23.051.983	3.175.618	26.227.601	20.431.877	19.634.002	19.411.006

Produtos

Ampliar o espaço físico para adequação de salas de aula e laboratório

Metas

Meta Física PPA		2008	2009	2010	2011	Total	Realizado/ Previsto(%)	Situação	Comentário
Construção de Edifícios Públicos (m²)	P	0	0	0	400	400		Sem execução orçamentária	Meta não cumprida devido a não liberação dos recursos do projeto infraestrutura, recursos do Fundo Paraná.
	R	0	0	0	0	0	**0,00**		

Concluir as obras de infra-estrutura das dependências da FAFI - União da Vitória

Metas

Meta Física PPA		2008	2009	2010	2011	Total	Realizado/ Previsto(%)	Situação	Comentário
Construção de Edifícios Públicos (m²)	P	0	450	0	0	450			
	R	0	450	0	0	450	**100,00**		

Construir ala nova para instalar 06 salas de aula e acessos

Metas

Meta Física PPA		2008	2009	2010	2011	Total	Realizado/ Previsto(%)	Situação	Comentário
Construção de Edifícios Públicos (m2)	P	0	0	300	0	300			
	R	0	0	0	0	0	**0,00**		

Executar obras de infra-estrutura na Faculdade

Metas

Meta Física PPA		2008	2009	2010	2011	Total	Realizado/ Previsto(%)	Situação	Comentário
Outras Obras e Instalações (m²)	P	50	0	0	0	50			
	R	450	0	0	0	450	**900,00**		

Relatório de Acompanhamento - Exercício 2011

ECAR-001A - Órgão e estrutura

SETI
Manter cursos de graduação

Metas

Meta Física PPA		2008	2009	2010	2011	Total	Realizado/ Previsto(%)	Situação	Comentário
curso de graduação mantido (aluno)	**P**	1.300	1.350	1.400	1.400	1.400		Concluído	Execução da meta física foi cumprida. A pequena redução nas matriculas é normal devido às desistências.
	R	1.412	1.350	1.574	1.219	1.219	**87,07**		

SETI

2227 - Manutenção da Unidade Gestora do Fundo Paraná

GPS: SERGIO LUIZ COVALSKI (sergiocovalski@seti.pr.gov.br- (041) 3281-7317)

Situação: Concluído

Análise CMA (14/03/2012):

Segundo informação do GPS, vários aspectos concorreram para o não cumprimento de algumas metas, conforme justificativa da Diretoria Geral da SETI, transcrita a seguir:
'1) Pelo fato de ser o primeiro ano de governo e o orçamento de 2011 ter sido elaborado pelo governo anterior, muitas ações nele previstas não se coadunavam com as metas do governo atual, fazendo-se necessário a promoção de ajustes. A destinação dos recursos do Fundo Paraná aprovado pelo Conselho Paranaense de Ciência e Tecnologia CCT - Paraná em 2010, relativos à infraestrutura das IEES, para execução em 2011, não obedeceram a critérios técnicos e, por isso, a distribuição dos recursos precisou ser revista, visando distribuí-los de forma isonômica e de acordo com as prioridades escolhidas democraticamente entre o Secretário, Reitores e Diretores das IEES.
Constatou-se também que havia várias obras inacabadas, sendo que a SETI optou por priorizar a conclusão das mesmas antes de se iniciar obras novas, visando dar cumprimento aos dispositivos da Lei de Responsabilidade Fiscal sobre o assunto.
Por esta razão foram redirecionados os recursos anteriormente apontados para a construção do prédio da EMBAP - 6.500m2, executar obras no Campus de Ivaiporã - 10.000m2, construir obras na Reitoria da UENP - 1.000M2, construir Biblioteca Central da UEPG no campus de Uvaranas - Região Leste - 3.500 m2, e parte dos recursos destinados à construção de salas de aula na FECILCAM.
Com relação à construção do prédio da Reitoria da UNESPAR (1.000M2) não foi executado, em virtude de que a mudança da sede da mesma, de Jacarezinho para outra cidade, depende de aprovação de Lei pelo Legislativo o que não ocorreu no exercício.
Outras obras estão em andamento, ou então houve necessidade de adequação da metragem, razão pela qual apresentam-se como metas cumpridas parcialmente, como as seguintes:
- Executar obras do projeto de infraestrutura das Universidades e Faculdades Estaduais - Região Oeste - 2770m2 - Executados 2360m2; executar obras do projeto de infraestrutura das Universidades e Faculdades Estaduais - Centro Expandido - 1550m2 - Executados 1450m2; executar obras do projeto de infraestrutura das Universidades e Faculdades Estaduais - 1500m2 - Executados 1400m2.
2) Em virtude da nova composição do Conselho Paranaense de Ciência e Tecnologia CCT - Paraná, a reunião do mesmo só foi efetivada em 14/09/2011, ocasião em que foi definida e aprovada a nova destinação dos recursos.
3) Tendo em vista que os recursos do Fundo Paraná não estavam sendo destinados rigorosamente de acordo com a Lei, a qual determina que o percentual da receita tributária pertencente ao Fundo deve ser destinado em duodécimos mensais em conta específica para tanto, fez-se necessário iniciar, via processo, as tratativas junto às demais secretarias envolvidas, para a adoção dos procedimentos corretos.
Tal anomalia já havia sido constatada pelo Tribunal de Contas do Estado do Paraná que, após várias recomendações e ressalvas, na apreciação da Prestação de Contas do Poder Executivo Estadual referente ao Exercício de 2009, através do Acórdão nº 2305/10, determinou ao 'Governo do Estado - Cumprir o disposto no art. 3º da Lei 12020/1998, com as alterações trazidas pela Lei 15.123/2006, a fim de que seja implementada a conta vinculada específica para transferência de 1% destinado ao Fundo Paraná.'
O mesmo Acórdão determinou a criação de um grupo de trabalho para revisão dos critérios adotados para aferição do índice de destinação dos recursos para Ciência e Tecnologia. Pela Portaria nº 697/2011 a Presidência do TCE designou uma comissão presidida pela Procuradora do Ministério Público de Contas do Estado do Paraná, Dra. Katia Regina Puchaski, fazendo parte ainda da comissão os Analistas de Controle do TCE, Francisco Seidel Neto e Rossana Illescas Bueno, Marilei Moreira representando a Secretaria de Estado da Educação do Paraná SEED e Gerson Luiz Koch representando a SETI, cujos trabalhos finalizados em novembro de 2011, concluíram para a necessidade de se fazer os ajustes já determinados. As alterações procedimentais, no entanto, não se efetivaram durante o exercício de 2011, porém estão sendo ultimados os detalhes para a efetivação das alterações necessárias neste exercício.

SETI

Tais fatos também corroboraram para a não execução de algumas metas relacionadas aos recursos do Fundo Paraná, tais como: realizar obras na UGF - m2 - quantidade 300 - Realizado 0; apoiar Projetos de Programas Estratégicos de Governo e de Inovação Tecnológica - Região Noroeste -Quantidade 15 - Realizado 8; apoiar Projetos de Programas Estratégicos de Governo e de Inovação Tecnológica - Região Norte -Quantidade 5 - Realizado 3; apoiar Projetos de Programas Estratégicos de Governo e de Inovação Tecnológica - Região Oeste -Quantidade 35 - Realizado 8; apoiar Projetos de Programas Estratégicos de Governo e de Inovação Tecnológica - Região Centro Expandido -Quantidade 15 - Realizado 3; apoiar Projetos de Programas Estratégicos de Governo e de Inovação Tecnológica - Região Sudoeste -Quantidade 25 - Realizado 7; apoiar Projetos de Programas Estratégicos de Governo e de Inovação Tecnológica - Quantidade 5 - Realizado 0.
Os fatos acima demonstrados contribuíram para o não atingimento de todas as metas, no entanto o cumprimento total do índice de Ciência e Tecnologia será implementado em 2012 com o depósito do saldo remanescente pela SEFA em conta específica, para que seja fielmente atendido o disposto no art. 3º, V da Lei 12.020/98, o qual dispõe que constituirão também recursos do Fundo Paraná os saldos de exercícios anteriores. Dessa forma, o saldo de 2011 será aplicado neste exercício, sendo que para tanto já estão sendo tomadas as medidas necessárias junto à SEFA e SEPL.
4) Outro fato que merece destaque foi a baixa execução dos valores relativos ao Programa de Extensão Universidade Sem Fronteiras que foi criado pela Lei 16.643 de 29/11/2010 a qual estabeleceu que as despesas do Programa fossem custeadas com recursos do Fundo Paraná e da SETI, da seguinte forma:
I. 10% (dez por cento) dos recursos referentes aos projetos estratégicos do Fundo Paraná, estabelecidos pelo artigo 5º, III da Lei 12.020/98;
II. Idêntico valor monetário em recursos do orçamento da SETI, a ser incluído anualmente na Lei Orçamentária.
Como a Lei instituidora do Programa foi aprovada após o envio do Projeto de Lei Orçamentária de 2011 ao Legislativo, evidentemente não constaram da LOA os recursos necessários à execução total do Programa. Foi solicitada à SEPL a suplementação orçamentária correspondente, porém não foi possível o atendimento do pleito.'

Situação: Concluído

Avaliação GPS (07/03/2012):

O Grupo de Planejamento Setorial colou abaixo a justificativa do Diretor Geral da SETI, apresentado os motivos da execução parcial das metas prevista nas duas Atividades Orçamentárias pertencente ao Fundo Paraná.

JUSTIFICATIVAS PARA O NÃO CUMPRIMENTO DE METAS
Vários aspectos concorreram para o não atingimento de algumas metas, dentre os quais cabe destacar:
1) Pelo fato de ser o primeiro ano de governo e o orçamento de 2011 termos sido elaborado pelo governo anterior, muitas ações nele previstas não se coadunavam com as metas do governo atual, fazendo-se necessário a promoção de ajustes. A destinação dos recursos do Fundo Paraná aprovado pelo Conselho Paranaense de Ciência e Tecnologia CCT - Paraná em 2010, relativos à infraestrutura das IEES, para execução em 2011, não obedeceram a critérios técnicos e, por isso, a distribuição dos recursos precisou ser revista, visando distribuí-los de forma isonômica e de acordo com as prioridades escolhidas democraticamente entre o Secretário, Reitores e Diretores das IEES.
Constatou-se também que havia várias obras inacabadas, sendo que a SETI optou por priorizar a conclusão das mesmas antes de se iniciar obras novas, visando dar cumprimento aos dispositivos da Lei de Responsabilidade Fiscal sobre o assunto.
Por esta razão foi redirecionados os recursos anteriormente apontados para a construção do prédio da EMBAP - 6.500m2, executar obras no Campus de Ivaiporã - 10.000m2, construir obras na Reitoria da UENP - 1.000M2, construir Biblioteca Central da UEPG no campus de Uvaranas - Região Leste - 3.500 m2, e parte dos recursos destinados à construção de salas de aula na FECILCAM.
Com relação à construção do prédio da Reitoria da UNESPAR (1.000M2) não foi executado, em virtude de que a mudança da sede da mesma, de Jacarezinho para outra cidade, depende de aprovação de Lei pelo Legislativo o que não ocorreu no exercício.

SETI

Outras obras estão em andamento, ou então houve necessidade de adequação da metragem, razão pela qual apresentam-se como metas cumpridas parcialmente, como as seguintes:
- Executar obras do projeto de infra-estrutura das Universidades e Faculdades Estaduais - Região Oeste - 2770m2 - Executados 2360m2
- Executar obras do projeto de infra-estrutura das Universidades e Faculdades Estaduais - Centro Expandido - 1550m2 - Executados 1450m2
- Executar obras do projeto de infra-estrutura das Universidades e Faculdades Estaduais - 1500m2 - Executados 1400m2

2) Em virtude da nova composição do Conselho Paranaense de Ciência e Tecnologia CCT - Paraná, a reunião do mesmo só foi efetivada em 14/09/2011, ocasião em que foi definida e aprovada a nova destinação dos recursos.
3) Tendo em vista que os recursos do Fundo Paraná não estavam sendo destinados rigorosamente de acordo com a Lei, a qual determina que o percentual da receita tributária pertencente ao Fundo deve ser destinado em duodécimos mensais em conta específica para tanto, fez-se necessário iniciar, via processo, as tratativas junto às demais secretarias envolvidas, para a adoção dos procedimentos corretos.
Tal anomalia já havia sido constatada pelo Tribunal de Contas do Estado do Paraná que, após várias recomendações e ressalvas, na apreciação da Prestação de Contas do Poder Executivo Estadual referente ao Exercício de 2009, através do Acórdão nº 2305/10, determinou ao 'Governo do Estado - Cumprir o disposto no art. 3º da Lei 12020/1998, com as alterações trazidas pela Lei 15.123/2006, a fim de que seja implementada a conta vinculada específica para transferência de 1% destinado ao Fundo Paraná.'
O mesmo Acórdão determinou a criação de um grupo de trabalho para revisão dos critérios adotados para aferição do índice de destinação dos recursos para Ciência e Tecnologia. Pela Portaria nº 697/2011 a Presidência do TCE designou uma comissão presidida pela Procuradora do Ministério Público de Contas do Estado do Paraná, Dra. Katia Regina Puchaski, fazendo parte ainda da comissão os Analistas de Controle do TCE, Francisco Seidel Neto e Rossana Illescas Bueno, Marilei Moreira representando a Secretaria de Estado da Educação do Paraná SEED e Gerson Luiz Koch representando a SETI, cujos trabalhos finalizados em Novembro de 2011, concluíram para a necessidade de se fazer os ajustes já determinados. As alterações procedimentais, no entanto, não se efetivaram durante o exercício de 2011, porém estão sendo ultimados os detalhes para a efetivação das alterações necessárias neste exercício.
Tais fatos também corroboraram para a não execução de algumas metas relacionadas aos recursos do Fundo Paraná, tais como:
- Realizar obras na UGF - m2 - quantidade 300 - Realizado 0
- Apoiar Projetos de Programas Estratégicos de Governo e de Inovação Tecnológica - Região Noroeste -Quantidade 15 - Realizado 8
- Apoiar Projetos de Programas Estratégicos de Governo e de Inovação Tecnológica - Região Norte -Quantidade 5 - Realizado 3
- Apoiar Projetos de Programas Estratégicos de Governo e de Inovação Tecnológica - Região Oeste -Quantidade 35 - Realizado 8
- Apoiar Projetos de Programas Estratégicos de Governo e de Inovação Tecnológica - Região Centro Expandido -Quantidade 15 - Realizado 3
- Apoiar Projetos de Programas Estratégicos de Governo e de Inovação Tecnológica - Região Sudoeste -Quantidade 25 - Realizado 7
- Apoiar Projetos de Programas Estratégicos de Governo e de Inovação Tecnológica - Quantidade 5 - Realizado 0

Os fatos acima demonstrados contribuíram para o não atingimento de todas as metas, no entanto o cumprimento total do índice de Ciência e Tecnologia será implementado em 2012 com o depósito do saldo remanescente pela SEFA em conta específica, para que seja fielmente atendido o disposto no art. 3º, V da Lei 12.020/98, o qual dispõe que constituirão também recursos do Fundo Paraná os saldos de exercícios anteriores. Dessa forma, o saldo de 2011 será aplicado neste exercício, sendo que para tanto já estão sendo tomadas as medidas necessárias junto à SEFA e SEPL.
4) Outro fato que merece destaque foi a baixa execução dos valores relativos ao Programa de Extensão Universidade Sem Fronteiras que foi criado pela Lei 16.643 de 29/11/2010 a qual estabeleceu que as despesas do Programa fossem custeadas com recursos do Fundo Paraná e da SETI, da seguinte forma:
I. 10% (dez por cento) dos recursos referentes aos projetos estratégicos do Fundo Paraná, estabelecidos pelo artigo 5º, III da Lei 12.020/98;
II. Idêntico valor monetário em recursos do orçamento da SETI, a ser incluído anualmente na Lei Orçamentária.
Como a Lei instituidora do Programa foi aprovada após o envio do Projeto de Lei Orçamentária de 2011 ao Legislativo, evidentemente não constaram da LOA os recursos necessários à execução total do Programa. Foi solicitada à SEPL a suplementação orçamentária correspondente, porém não foi possível o atendimento do pleito.

SETI

Pontos Problemáticos:

Nada a informar.

Recursos Orçamentário-Financeiros

valores em R$ 1,00

Categoria Econômica	Fonte	PPA Atualizado	PPA (Lei)	Programado	Recursos a Programar	Total Orçamentário	Empenhado	Processado	Pago
2008									
Correntes	Tesouro	2.049.911	1.714.200	2.049.911	0	2.049.911	1.208.402	894.993	862.105
Capital	Tesouro	380.000	600.000	380.000	0	380.000	129.694	115.369	113.949
Total 2008		2.429.911	2.314.200	2.429.911	0	2.429.911	1.338.096	1.010.361	976.053
2009									
Correntes	Tesouro	2.130.900	1.836.670	2.130.900	0	2.130.900	1.489.191	1.389.719	1.368.337
Capital	Tesouro	600.000	600.000	600.000	0	600.000	29.904	27.104	22.212
Total 2009		2.730.900	2.436.670	2.730.900	0	2.730.900	1.519.095	1.416.823	1.390.549
2010									
Correntes	Tesouro	2.035.830	2.016.320	2.035.830	0	2.035.830	1.819.849	1.433.788	1.428.029
Capital	Tesouro	451.030	600.000	451.030	0	451.030	335.273	181.537	181.537
Total 2010		2.486.860	2.616.320	2.486.860	0	2.486.860	2.155.122	1.615.326	1.609.566
2011									
Correntes	Tesouro	2.505.108	2.201.530	2.505.108	0	2.505.108	696.149	485.960	400.823
Capital	Tesouro	775.580	600.000	775.580	0	775.580	141.449	136.649	134.749
Total 2011		3.280.688	2.801.530	3.280.688	0	3.280.688	837.598	622.608	535.572
Total Geral		10.928.359	10.168.720	10.928.359	0	10.928.359	5.849.911	4.665.119	4.511.740

Produtos

Manter a Unidade Gestora do Fundo Paraná

Metas

Meta Física PPA		2008	2009	2010	2011	Total	Realizado/ Previsto(%)	Situação	Comentário
apoio a projeto para desenvolv. científico e tecnológico (projeto)	**P**	0	0	100	100	200		Sem execução orçamentária	Obra não foi realizada, conforme justificativa apresentada no campo da avaliação do GPS.
	R	0	0	412	0	412	**206,00**		

Realizar obras na Unidade Gestora do Fundo Paraná

Metas

Meta Física PPA		2008	2009	2010	2011	Total	Realizado/ Previsto(%)	Situação	Comentário
Outras Obras e Instalações	**P**	300	300	300	300	1.200		Sem execução orçamentária	Problemas nas licitações,

SETI

(m²)	**R**	0	0	514	0	514	**42,83**	aliado ao um estudo da aplicação dos recursos de investimentos.

Relatório de Acompanhamento - Exercício 2011

ECAR-001A - Órgão e estrutura

SEAB

2330 - Pesquisa e Desenvolvimento Científico e Tecnológico - IAPAR

GPS: Thalita Ferrari (thalitaf@seab.pr.gov.br- (041) 3313-4048)

Situação: Concluído

Análise CMA (14/03/2012):

As metas previstas pelo IAPAR foram cumpridas quase na totalidade e algumas superadas.

Situação: Em andamento

Avaliação GPS (13/02/2012):

As ações previstas para o IAPAR para o exercício de 2011, foram quase em totalidade cumpridas, e em algumas metas superadas, portanto consideramos que as metas da Atividade 2330, estiveram em acordo com previsto.

Recursos Orçamentário-Financeiros

valores em R$ 1,00

Categoria Econômica	Fonte	PPA Atualizado	PPA (Lei)	Programado	Recursos a Programar	Total Orçamentário	Empenhado	Processado	Pago
2008									
Correntes	Tesouro	42.873.926	41.217.310	40.982.310	1.891.616	42.873.926	35.724.710	35.492.576	32.716.002
	Outras Fontes	5.036.000	3.305.000	4.585.624	450.376	5.036.000	2.727.983	2.272.453	2.268.042
Capital	Tesouro	1.110.000	1.000.000	1.110.000	0	1.110.000	1.110.000	187.940	187.940
	Outras Fontes	535.000	175.000	535.000	0	535.000	527.141	62.974	62.974
Total 2008		49.554.926	45.697.310	47.212.934	2.341.992	49.554.926	40.089.835	38.015.942	35.234.958
2009									
Correntes	Tesouro	56.068.581	45.467.900	56.068.581	0	56.068.581	51.861.760	51.728.517	51.585.503
	Outras Fontes	5.308.918	3.305.000	5.274.918	34.000	5.308.918	3.804.496	3.428.172	3.423.052
Capital	Tesouro	396.740	1.500.000	396.740	0	396.740	139.981	62.850	23.029
	Outras Fontes	13.253.082	175.000	12.591.377	661.705	13.253.082	8.143.115	2.231.822	2.231.822
Total 2009		75.027.321	50.447.900	74.331.616	695.705	75.027.321	63.949.352	57.451.361	57.263.406
2010									
Correntes	Tesouro	54.262.235	49.506.280	53.980.805	281.430	54.262.235	53.956.805	53.586.493	53.585.614
	Outras Fontes	7.979.000	3.305.000	5.820.824	2.158.176	7.979.000	4.951.208	4.745.215	4.734.715
Capital	Tesouro	0	3.000.000	0	0	0	0	0	0
	Outras Fontes	19.162.680	175.000	10.252.243	8.910.437	19.162.680	7.509.713	3.936.729	3.936.729
Total 2010		81.403.915	55.986.280	70.053.872	11.350.043	81.403.915	66.417.726	62.268.437	62.257.058
2011									
Correntes	Tesouro	59.125.238	52.899.560	59.122.200	3.038	59.125.238	59.060.907	58.688.852	58.384.906
	Outras Fontes	6.734.235	3.305.000	4.659.352	2.074.883	6.734.235	3.925.651	2.964.665	2.955.510
Capital	Tesouro	0	5.000.000	0	0	0	0	0	0

Relatório de Acompanhamento - Exercício 2011

ECAR-001A - Órgão e estrutura

SEAB

Categoria Econômica	Fonte	PPA Atualizado	PPA (Lei)	Programado	Recursos a Programar	Total Orçamentário	Empenhado	Processado	Pago
	Outras Fontes	24.272.051	175.000	11.414.790	12.857.261	24.272.051	8.971.994	1.496.260	1.496.260
Total 2011		90.131.524	61.379.560	75.196.342	14.935.182	90.131.524	71.958.553	63.149.777	62.836.677
Total Geral		296.117.686	213.511.050	266.794.764	29.322.922	296.117.686	242.415.465	220.885.517	217.592.099

Produtos

Ampliar Unidade de Beneficiamento de Sementes

Metas

Meta Física PPA		2008	2009	2010	2011	Total	Realizado/ Previsto(%)	Situação	Comentário
Construção de Edifícios Públicos (m²)	**P**	0	0	465	465	930		Realizado no Período	Obra realizada atendendo a demanda.
	R	0	0	0	465	465	**50,00**		

Ampliar o Laboratório de Biotecnologia

Metas

Meta Física PPA		2008	2009	2010	2011	Total	Realizado/ Previsto(%)	Situação	Comentário
Construção de Edifícios Públicos (m²)	**P**	0	200	200	0	400			
	R	0	0	100	0	100	**25,00**		

Avaliar sementes de milho

Metas

Meta Física PPA		2008	2009	2010	2011	Total	Realizado/ Previsto(%)	Situação	Comentário
avaliação de semente (variedade)	**P**	30	30	30	30	30		Realizado no Período	Meta realizada atentendo a demanda.
	R	35	0	30	25	25	**83,33**		

Capacitar técnicos

Metas

Meta Física PPA		2008	2009	2010	2011	Total	Realizado/ Previsto(%)	Situação	Comentário
capacitação (técnico)	**P**	100	100	100	108	108		Realizado no Período	Meta realizada atentendo a demanda.
	R	146	220	212	117	117	**108,33**		

Construir Casa de Vegetação para desenvolvimento de pesquisas

Metas

Meta Física PPA	2008	2009	2010	2011	Total	Realizado/	Situação	Comentário

SEAB

							Previsto(%)		
Construção de Edifícios Públicos (m²)	P	0	400	300	300	1.000		Realizado no Período	Obra realizada atendendo a demanda.
	R	0	200	200	200	600	**60,00**		

Construir Depósito para banco de germoplasma

Metas

Meta Física PPA		2008	2009	2010	2011	Total	Realizado/ Previsto(%)	Situação	Comentário
Construção de Edifícios Públicos (m²)	P	0	0	200	0	200			
	R	0	0	200	0	200	**100,00**		

Construir Estufas Agrícolas para desenvolvimento de pesquisas

Metas

Meta Física PPA		2008	2009	2010	2011	Total	Realizado/ Previsto(%)	Situação	Comentário
Construção de Edifícios Públicos (m²)	P	0	0	1.000	0	1.000			
	R	0	0	0	0	0	**0,00**		

Construir Laboratório de Agrometeorologia

Metas

Meta Física PPA		2008	2009	2010	2011	Total	Realizado/ Previsto(%)	Situação	Comentário
Construção de Edifícios Públicos (m²)	P	0	536	536	536	1.608		Concluído	Obra concluida conforme prevista
	R	0	0	268	536	804	**50,00**		

Construir Laboratório de Pesquisa multiuso

Metas

Meta Física PPA		2008	2009	2010	2011	Total	Realizado/ Previsto(%)	Situação	Comentário
Construção de Edifícios Públicos (m²)	P	0	0	600	600	1.200		Realizado no Período	Obra realizada atendendo a demanda.
	R	0	0	0	248	248	**20,67**		

Construir Laboratório de Pesquisas em Bacteriologia/Citrus

Metas

Meta Física PPA		2008	2009	2010	2011	Total	Realizado/ Previsto(%)	Situação	Comentário
Construção de Edifícios Públicos (m²)	P	0	536	536	0	1.072			
	R	0	536	536	0	1.072	**100,00**		

Construir Laboratório de Qualidade de Café Paraná

SEAB

Metas

Meta Física PPA		2008	2009	2010	2011	Total	Realizado/ Previsto(%)	Situação	Comentário
Construção de Edifícios	**P**	0	450	432	0	882			
Públicos (m²)	**R**	0	0	432	0	432	**48,98**		

Construir Sala de Ordenha

Metas

Meta Física PPA		2008	2009	2010	2011	Total	Realizado/ Previsto(%)	Situação	Comentário
Construção de Edifícios	**P**	0	0	160	0	160			
Públicos (m²)	**R**	0	0	150	0	150	**93,75**		

Construir cerca em limites de propriedades

Metas

Meta Física PPA		2008	2009	2010	2011	Total	Realizado/ Previsto(%)	Situação	Comentário
Construção de Edifícios	**P**	0	0	1	2	3		Realizado no Período	Obra realizada atendendo a
Públicos (km)	**R**	0	0	0	2	2	**66,67**		demanda.
Construção de Edifícios	**P**	0	0	0	2.200	2.200		Não realizado	Não realizado
Públicos (m)	**R**	0	0	0	0	0	**0,00**		

Construir edifício para instalação da Unidade Regional de Pesquisa de Curitiba

Metas

Meta Física PPA		2008	2009	2010	2011	Total	Realizado/ Previsto(%)	Situação	Comentário
Construção de Edifícios	**P**	0	1.200	0	0	1.200			
Públicos (m²)	**R**	0	0	0	0	0	**0,00**		

Construir galpão fechado com WC e Vestiários para apoio aos Programas de pesquisa do IAPAR

Metas

Meta Física PPA		2008	2009	2010	2011	Total	Realizado/ Previsto(%)	Situação	Comentário
Construção de Edifícios	**P**	0	0	0	1.200	1.200		Realizado no Período	Obra realizada atendendo a
Públicos (m²)	**R**	0	0	0	1.018	1.018	**84,83**		demanda.

Construir galpão fechado para apoio aos Programas de pesquisa

Metas

Relatório de Acompanhamento - Exercício 2011

SEAB

Meta Física PPA		2008	2009	2010	2011	Total	Realizado/ Previsto(%)	Situação	Comentário
Construção de Edifícios Públicos (m²)	P	0	0	2.960	4.760	7.720		Realizado no Período	Obra realizada superando a previsão.
	R	0	0	0	2.720	2.720	**35,23**		

Construir galpão para abrigo de máquinas e implementos agrícolas

Metas

Meta Física PPA		2008	2009	2010	2011	Total	Realizado/ Previsto(%)	Situação	Comentário
Construção de Edifícios Públicos (m²)	P	0	1.200	4.000	4.000	9.200		Realizado no Período	Obra realizada atendendo a demanda.
	R	0	600	450	1.800	2.850	**30,98**		

Construir galpão para apoio ao Programa Fruticultura

Metas

Meta Física PPA		2008	2009	2010	2011	Total	Realizado/ Previsto(%)	Situação	Comentário
Construção de Edifícios Públicos (m²)	P	0	150	150	150	450		Não realizado	Não realizado.
	R	0	0	0	0	0	**0,00**		

Construir poço artesiano, cisternas e rede hidráulica

Metas

Meta Física PPA		2008	2009	2010	2011	Total	Realizado/ Previsto(%)	Situação	Comentário
Construção de Edifícios Públicos (m²)	P	0	0	200	200	400		Não realizado	Não realizado no período.
	R	0	0	336	0	336	**84,00**		

Construir rede de alta tensão

Metas

Meta Física PPA		2008	2009	2010	2011	Total	Realizado/ Previsto(%)	Situação	Comentário
Construção de Edifícios Públicos (km)	P	0	0	2	0	2			
	R	0	0	0	0	0	**0,00**		

Construir sala de apoio para pesquisadores e técnicos agrícolas

Metas

Meta Física PPA		2008	2009	2010	2011	Total	Realizado/ Previsto(%)	Situação	Comentário
Construção de Edifícios Públicos (m²)	P	0	1.200	1.262	1.502	3.964		Realizado no Período	Obra realizada atendendo a demanda.
	R	0	0	400	616	1.016	**25,63**		

Relatório de Acompanhamento - Exercício 2011

ECAR-001A - Órgão e estrutura

SEAB

Construir telado para programa de agroenergia

Metas

Meta Física PPA		2008	2009	2010	2011	Total	Realizado/ Previsto(%)	Situação	Comentário
Construção de Edifícios Públicos (m²)	P	0	0	50	50	100		Realizado no Período	Obra realizada atendendo a demanda prevista para o exercício.
	R	0	0	0	50	50	**50,00**		

Construir telado para proteção de plantas matrizes de citrus

Metas

Meta Física PPA		2008	2009	2010	2011	Total	Realizado/ Previsto(%)	Situação	Comentário
Construção de Edifícios Públicos (m²)	P	0	1.200	2.000	0	3.200			
	R	0	0	2.000	0	2.000	**62,50**		

Desenvolver Sistemas de Produção

Metas

Meta Física PPA		2008	2009	2010	2011	Total	Realizado/ Previsto(%)	Situação	Comentário
novos sistemas de produção (projeto)	P	19	18	18	33	33		Realizado no Período	Meta realizada atentendo a demanda.
	R	24	25	19	35	35	**106,06**		

Desenvolver novas técnicas para reflorestamento

Metas

Meta Física PPA		2008	2009	2010	2011	Total	Realizado/ Previsto(%)	Situação	Comentário
técnicas para reflorestamento (projeto)	P	10	11	10	16	16		Realizado no Período	Meta realizada atentendo a demanda.
	R	15	14	11	13	13	**81,25**		

Efetuar as publicações técnicas sobre trabalhos desenvolvidos pelo IAPAR

Metas

Meta Física PPA		2008	2009	2010	2011	Total	Realizado/ Previsto(%)	Situação	Comentário
publicação (publicação)	P	0	0	2	7	9		Realizado no Período	Meta realizada atentendo a demanda.
	R	0	0	4	8	12	**133,33**		
publicação (informação)	P	10	10	8	80	108		Realizado no Período	Meta realizada atentendo a demanda.
	R	10	23	15	91	139	**128,70**		

Executar projeto de variedade competitiva de arroz

SEAB

Metas

Meta Física PPA		2008	2009	2010	2011	Total	Realizado/ Previsto(%)	Situação	Comentário
variedade competitiva (cultivar)	**P**	0	0	0	3	3		Realizado no Período	Meta realizada atentendo a demanda.
	R	0	0	0	1	1	**33,33**		

Executar projeto de variedade competitiva de cereais de inverno

Metas

Meta Física PPA		2008	2009	2010	2011	Total	Realizado/ Previsto(%)	Situação	Comentário
variedade competitiva (cultivar)	**P**	0	0	0	1	1		Realizado no Período	Meta realizada atentendo a demanda.
	R	0	0	0	13	13	**1300,00**		

Executar projeto de variedade competitiva de forrageiras

Metas

Meta Física PPA		2008	2009	2010	2011	Total	Realizado/ Previsto(%)	Situação	Comentário
variedade competitiva (cultivar)	**P**	0	0	0	2	2		Realizado no Período	Meta realizada atentendo a demanda.
	R	0	0	0	8	8	**400,00**		

Executar projeto de variedade competitiva de frutas

Metas

Meta Física PPA		2008	2009	2010	2011	Total	Realizado/ Previsto(%)	Situação	Comentário
variedade competitiva (cultivar)	**P**	0	0	0	18	18		Realizado no Período	Meta realizada atentendo a demanda.
	R	0	0	0	47	47	**261,11**		

Executar projeto de variedade competitiva de milho

Metas

Meta Física PPA		2008	2009	2010	2011	Total	Realizado/ Previsto(%)	Situação	Comentário
variedade competitiva (cultivar)	**P**	0	0	0	12	12		Realizado no Período	Meta realizada atentendo a demanda.
	R	0	0	0	22	22	**183,33**		

Executar projetos de agroenergia

Metas

Meta Física PPA		2008	2009	2010	2011	Total	Realizado/ Previsto(%)	Situação	Comentário
projeto executado (projeto)	**P**	0	0	0	8	8		Realizado no Período	Meta realizada atentendo a

SEAB

	R	0	0	0	9	9	**112,50**		demanda.

Executar projetos de propagação vegetal

Metas

Meta Física PPA		2008	2009	2010	2011	Total	Realizado/ Previsto(%)	Situação	Comentário
projeto executado (projeto)	P	12	13	12	32	32		Realizado no Período	Meta realizada atentendo a demanda.
	R	21	23	19	37	37	**115,62**		

Executar projetos de variedade competitiva de algodão

Metas

Meta Física PPA		2008	2009	2010	2011	Total	Realizado/ Previsto(%)	Situação	Comentário
variedade competitiva (cultivar)	P	7	7	7	7	7		Realizado no Período	Meta realizada atentendo a demanda.
	R	12	4	7	9	9	**128,57**		

Executar projetos de variedade competitiva de arroz

Metas

Meta Física PPA		2008	2009	2010	2011	Total	Realizado/ Previsto(%)	Situação	Comentário
variedade competitiva (cultivar)	P	2	2	2	0	6			
	R	1	3	1	0	5	**83,33**		

Executar projetos de variedade competitiva de café

Metas

Meta Física PPA		2008	2009	2010	2011	Total	Realizado/ Previsto(%)	Situação	Comentário
variedade competitiva (cultivar)	P	45	40	45	36	36		Realizado no Período	Meta realizada atentendo a demanda.
	R	30	39	26	34	34	**94,44**		

Executar projetos de variedade competitiva de cereais de inverno

Metas

Meta Física PPA		2008	2009	2010	2011	Total	Realizado/ Previsto(%)	Situação	Comentário
variedade competitiva (cultivar)	P	7	5	7	12	31		Excluído do PPA	Esta meta está duplicada, há outra nesta mesma Atividade.
	R	8	7	6	0	21	**67,74**		

Executar projetos de variedade competitiva de diversas culturas

SEAB

Metas

Meta Física PPA		2008	2009	2010	2011	Total	Realizado/ Previsto(%)	Situação	Comentário
variedade competitiva (cultivar)	**P**	18	21	24	33	33		Realizado no Período	Meta realizada atentendo a demanda.
	R	25	18	15	39	39	**118,18**		

Executar projetos de variedade competitiva de feijão

Metas

Meta Física PPA		2008	2009	2010	2011	Total	Realizado/ Previsto(%)	Situação	Comentário
variedade competitiva (cultivar)	**P**	8	8	8	12	12		Realizado no Período	Meta realizada atentendo a demanda.
	R	10	8	11	14	14	**116,67**		

Executar projetos de variedade competitiva de forrageiras

Metas

Meta Física PPA		2008	2009	2010	2011	Total	Realizado/ Previsto(%)	Situação	Comentário
variedade competitiva (cultivar)	**P**	8	7	7	5	27		Excluído do PPA	Esta meta está duplicada, há outra nesta mesma Atividade.
	R	15	6	6	0	27	**100,00**		

Executar projetos de variedade competitiva de frutas

Metas

Meta Física PPA		2008	2009	2010	2011	Total	Realizado/ Previsto(%)	Situação	Comentário
variedade competitiva (cultivar)	**P**	20	23	20	25	88		Excluído do PPA	Esta meta está duplicada, há outra nesta mesma Atividade.
	R	26	19	20	0	65	**73,86**		

Executar projetos de variedade competitiva de milho

Metas

Meta Física PPA		2008	2009	2010	2011	Total	Realizado/ Previsto(%)	Situação	Comentário
variedade competitiva (cultivar)	**P**	6	7	6	6	25		Excluído do PPA	Esta meta está duplicada, há outra nesta mesma Atividade.
	R	17	8	11	0	36	**144,00**		

Executar projetos de variedade competitiva em culturas diversas

Metas

Meta Física PPA		2008	2009	2010	2011	Total	Realizado/ Previsto(%)	Situação	Comentário
variedade competitiva (cultivar)	**P**	0	0	2	0	2			

SEAB

	R	0	0	2	0	2	**100,00**

Executar projetos de variedade competitiva para agricultura orgânica

Metas

Meta Física PPA		2008	2009	2010	2011	Total	Realizado/ Previsto(%)	Situação	Comentário
variedade competitiva (cultivar)	**P**	13	12	13	17	17		Realizado no Período	Meta realizada atentendo a demanda.
	R	15	9	16	16	16	**94,12**		

Executar projetos em Conservação de Solos

Metas

Meta Física PPA		2008	2009	2010	2011	Total	Realizado/ Previsto(%)	Situação	Comentário
conservação de solo (projeto)	**P**	22	22	22	64	64		Realizado no Período	Meta realizada atentendo a demanda.
	R	22	31	27	63	63	**98,44**		

Executar técnicas de manejo

Metas

Meta Física PPA		2008	2009	2010	2011	Total	Realizado/ Previsto(%)	Situação	Comentário
novas técnicas p/manejo ou raças (projeto)	**P**	17	13	14	38	38		Realizado no Período	Meta realizada atentendo a demanda.
	R	17	23	20	37	37	**97,37**		

Produzir sementes genéticas e básicas nas diversas culturas

Metas

Meta Física PPA		2008	2009	2010	2011	Total	Realizado/ Previsto(%)	Situação	Comentário
semente produzida (ton)	**P**	1.220	840	1.200	600	3.860		Realizado no Período	Meta realizada atendendo a previsão para 2011.
	R	930	692	540	590	2.752	**71,30**		

Realizar análise de nutrição animal

Metas

Meta Física PPA		2008	2009	2010	2011	Total	Realizado/ Previsto(%)	Situação	Comentário
análise realizada (análise)	**P**	2.000	2.000	2.000	2.000	2.000		Realizado no Período	Meta realizada atentendo a demanda.
	R	1.942	3.586	3.378	2.085	2.085	**104,25**		

Realizar análise de solos

Relatório de Acompanhamento - Exercício 2011

ECAR-001A - Órgão e estrutura

SEAB

Metas

Meta Física PPA		2008	2009	2010	2011	Total	Realizado/ Previsto(%)	Situação	Comentário
análise realizada (análise)	**P**	22.000	12.000	12.000	12.000	22.000		Realizado no Período	Meta realizada atentendo a demanda.
	R	20.270	16.265	14.235	11.685	20.270	**92,14**		

Realizar evento e difusão de tecnologias atuais

Metas

Meta Física PPA		2008	2009	2010	2011	Total	Realizado/ Previsto(%)	Situação	Comentário
evento realizado (evento)	**P**	0	0	2.510.000	2.510.000	5.020.000		Realizado no Período	Meta realizada superando a previsão para 2011.
	R	0	0	2.510.000	2.537.685	5.047.685	**100,55**		

Reformar e ampliar a Unidade de benficiamento de sementes

Metas

Meta Física PPA		2008	2009	2010	2011	Total	Realizado/ Previsto(%)	Situação	Comentário
Construção de Edifícios Públicos (m²)	**P**	0	0	1.103	1.103	2.206		Realizado no Período	Obra realizada atendendo a demanda.
	R	0	0	0	1.103	1.103	**50,00**		

SETI

2429 - Ações e Projetos em Ciência e Tecnologia

GPS: SERGIO LUIZ COVALSKI (sergiocovalski@seti.pr.gov.br- (041) 3281-7317)

Situação: Concluído

Análise CMA (14/03/2012):

Segundo informação do GPS, vários aspectos concorreram para o não cumprimento de algumas metas, conforme justificativa da Diretoria Geral da SETI, transcrita a seguir:
'1) Pelo fato de ser o primeiro ano de governo e o orçamento de 2011 ter sido elaborado pelo governo anterior, muitas ações nele previstas não se coadunavam com as metas do governo atual, fazendo-se necessário a promoção de ajustes. A destinação dos recursos do Fundo Paraná aprovado pelo Conselho Paranaense de Ciência e Tecnologia CCT - Paraná em 2010, relativos à infraestrutura das IEES, para execução em 2011, não obedeceram a critérios técnicos e, por isso, a distribuição dos recursos precisou ser revista, visando distribuí-los de forma isonômica e de acordo com as prioridades escolhidas democraticamente entre o Secretário, Reitores e Diretores das IEES.
Constatou-se também que havia várias obras inacabadas, sendo que a SETI optou por priorizar a conclusão das mesmas antes de se iniciar obras novas, visando dar cumprimento aos dispositivos da Lei de Responsabilidade Fiscal sobre o assunto.
Por esta razão foram redirecionados os recursos anteriormente apontados para a construção do prédio da EMBAP - 6.500m2, executar obras no Campus de Ivaiporã - 10.000m2, construir obras na Reitoria da UENP - 1.000M2, construir Biblioteca Central da UEPG no campus de Uvaranas - Região Leste - 3.500 m2, e parte dos recursos destinados à construção de salas de aula na FECILCAM.
Com relação à construção do prédio da Reitoria da UNESPAR (1.000M2) não foi executado, em virtude de que a mudança da sede da mesma, de Jacarezinho para outra cidade, depende de aprovação de Lei pelo Legislativo o que não ocorreu no exercício.
Outras obras estão em andamento, ou então houve necessidade de adequação da metragem, razão pela qual apresentam-se como metas cumpridas parcialmente, como as seguintes:
- Executar obras do projeto de infraestrutura das Universidades e Faculdades Estaduais - Região Oeste - 2770m2 - Executados 2360m2; executar obras do projeto de infraestrutura das Universidades e Faculdades Estaduais - Centro Expandido - 1550m2 - Executados 1450m2; executar obras do projeto de infraestrutura das Universidades e Faculdades Estaduais - 1500m2 - Executados 1400m2.
2) Em virtude da nova composição do Conselho Paranaense de Ciência e Tecnologia CCT - Paraná, a reunião do mesmo só foi efetivada em 14/09/2011, ocasião em que foi definida e aprovada a nova destinação dos recursos.
3) Tendo em vista que os recursos do Fundo Paraná não estavam sendo destinados rigorosamente de acordo com a Lei, a qual determina que o percentual da receita tributária pertencente ao Fundo deve ser destinado em duodécimos mensais em conta específica para tanto, fez-se necessário iniciar, via processo, as tratativas junto às demais secretarias envolvidas, para a adoção dos procedimentos corretos.
Tal anomalia já havia sido constatada pelo Tribunal de Contas do Estado do Paraná que, após várias recomendações e ressalvas, na apreciação da Prestação de Contas do Poder Executivo Estadual referente ao Exercício de 2009, através do Acórdão nº 2305/10, determinou ao 'Governo do Estado - Cumprir o disposto no art. 3º da Lei 12020/1998, com as alterações trazidas pela Lei 15.123/2006, a fim de que seja implementada a conta vinculada específica para transferência de 1% destinado ao Fundo Paraná.'
O mesmo Acórdão determinou a criação de um grupo de trabalho para revisão dos critérios adotados para aferição do índice de destinação dos recursos para Ciência e Tecnologia. Pela Portaria nº 697/2011 a Presidência do TCE designou uma comissão presidida pela Procuradora do Ministério Público de Contas do Estado do Paraná, Dra. Katia Regina Puchaski, fazendo parte ainda da comissão os Analistas de Controle do TCE, Francisco Seidel Neto e Rossana Illescas Bueno, Marilei Moreira representando a Secretaria de Estado da Educação do Paraná SEED e Gerson Luiz Koch representando a SETI, cujos trabalhos finalizados em novembro de 2011, concluíram para a necessidade de se fazer os ajustes já determinados. As alterações procedimentais, no entanto, não se efetivaram durante o exercício de 2011, porém estão sendo ultimados os detalhes para a efetivação das alterações necessárias neste exercício.

SETI

Tais fatos também corroboraram para a não execução de algumas metas relacionadas aos recursos do Fundo Paraná, tais como: realizar obras na UGF - m2 - quantidade 300 - Realizado 0; apoiar Projetos de Programas Estratégicos de Governo e de Inovação Tecnológica - Região Noroeste -Quantidade 15 - Realizado 8; apoiar Projetos de Programas Estratégicos de Governo e de Inovação Tecnológica - Região Norte -Quantidade 5 - Realizado 3; apoiar Projetos de Programas Estratégicos de Governo e de Inovação Tecnológica - Região Oeste -Quantidade 35 - Realizado 8; apoiar Projetos de Programas Estratégicos de Governo e de Inovação Tecnológica - Região Centro Expandido -Quantidade 15 - Realizado 3; apoiar Projetos de Programas Estratégicos de Governo e de Inovação Tecnológica - Região Sudoeste -Quantidade 25 - Realizado 7; apoiar Projetos de Programas Estratégicos de Governo e de Inovação Tecnológica - Quantidade 5 - Realizado 0.
Os fatos acima demonstrados contribuíram para o não atingimento de todas as metas, no entanto o cumprimento total do índice de Ciência e Tecnologia será implementado em 2012 com o depósito do saldo remanescente pela SEFA em conta específica, para que seja fielmente atendido o disposto no art. 3º, V da Lei 12.020/98, o qual dispõe que constituirão também recursos do Fundo Paraná os saldos de exercícios anteriores. Dessa forma, o saldo de 2011 será aplicado neste exercício, sendo que para tanto já estão sendo tomadas as medidas necessárias junto à SEFA e SEPL.
4) Outro fato que merece destaque foi a baixa execução dos valores relativos ao Programa de Extensão Universidade Sem Fronteiras que foi criado pela Lei 16.643 de 29/11/2010 a qual estabeleceu que as despesas do Programa fossem custeadas com recursos do Fundo Paraná e da SETI, da seguinte forma:
I. 10% (dez por cento) dos recursos referentes aos projetos estratégicos do Fundo Paraná, estabelecidos pelo artigo 5º, III da Lei 12.020/98;
II. Idêntico valor monetário em recursos do orçamento da SETI, a ser incluído anualmente na Lei Orçamentária.
Como a Lei instituidora do Programa foi aprovada após o envio do Projeto de Lei Orçamentária de 2011 ao Legislativo, evidentemente não constaram da LOA os recursos necessários à execução total do Programa. Foi solicitada à SEPL a suplementação orçamentária correspondente, porém não foi possível o atendimento do pleito.'

Situação: Concluído

Avaliação GPS (07/03/2012):

O Grupo de Planejamento Setorial colou abaixo a justificativa do Diretor Geral da SETI, apresentado os motivos da execução parcial das metas prevista nas duas Atividades Orçamentárias pertencente ao Fundo Paraná.

JUSTIFICATIVAS PARA O NÃO CUMPRIMENTO DE METAS
Vários aspectos concorreram para o não atingimento de algumas metas, dentre os quais cabe destacar:
1) Pelo fato de ser o primeiro ano de governo e o orçamento de 2011 termos sido elaborado pelo governo anterior, muitas ações nele previstas não se coadunavam com as metas do governo atual, fazendo-se necessário a promoção de ajustes. A destinação dos recursos do Fundo Paraná aprovado pelo Conselho Paranaense de Ciência e Tecnologia CCT - Paraná em 2010, relativos à infraestrutura das IEES, para execução em 2011, não obedeceram a critérios técnicos e, por isso, a distribuição dos recursos precisou ser revista, visando distribuí-los de forma isonômica e de acordo com as prioridades escolhidas democraticamente entre o Secretário, Reitores e Diretores das IEES.
Constatou-se também que havia várias obras inacabadas, sendo que a SETI optou por priorizar a conclusão das mesmas antes de se iniciar obras novas, visando dar cumprimento aos dispositivos da Lei de Responsabilidade Fiscal sobre o assunto.
Por esta razão foi redirecionados os recursos anteriormente apontados para a construção do prédio da EMBAP - 6.500m2, executar obras no Campus de Ivaiporã - 10.000m2, construir obras na Reitoria da UENP - 1.000M2, construir Biblioteca Central da UEPG no campus de Uvaranas - Região Leste - 3.500 m2, e parte dos recursos destinados à construção de salas de aula na FECILCAM.
Com relação à construção do prédio da Reitoria da UNESPAR (1.000M2) não foi executado, em virtude de que a mudança da sede da mesma, de Jacarezinho para outra cidade, depende de aprovação de Lei pelo Legislativo o que não ocorreu no exercício.

SETI

Outras obras estão em andamento, ou então houve necessidade de adequação da metragem, razão pela qual apresentam-se como metas cumpridas parcialmente, como as seguintes:
- Executar obras do projeto de infra-estrutura das Universidades e Faculdades Estaduais - Região Oeste - 2770m2 - Executados 2360m2
- Executar obras do projeto de infra-estrutura das Universidades e Faculdades Estaduais - Centro Expandido - 1550m2 - Executados 1450m2
- Executar obras do projeto de infra-estrutura das Universidades e Faculdades Estaduais - 1500m2 - Executados 1400m2

2) Em virtude da nova composição do Conselho Paranaense de Ciência e Tecnologia CCT - Paraná, a reunião do mesmo só foi efetivada em 14/09/2011, ocasião em que foi definida e aprovada a nova destinação dos recursos.
3) Tendo em vista que os recursos do Fundo Paraná não estavam sendo destinados rigorosamente de acordo com a Lei, a qual determina que o percentual da receita tributária pertencente ao Fundo deve ser destinado em duodécimos mensais em conta específica para tanto, fez-se necessário iniciar, via processo, as tratativas junto às demais secretarias envolvidas, para a adoção dos procedimentos corretos.
Tal anomalia já havia sido constatada pelo Tribunal de Contas do Estado do Paraná que, após várias recomendações e ressalvas, na apreciação da Prestação de Contas do Poder Executivo Estadual referente ao Exercício de 2009, através do Acórdão nº 2305/10, determinou ao 'Governo do Estado - Cumprir o disposto no art. 3º da Lei 12020/1998, com as alterações trazidas pela Lei 15.123/2006, a fim de que seja implementada a conta vinculada específica para transferência de 1% destinado ao Fundo Paraná.'
O mesmo Acórdão determinou a criação de um grupo de trabalho para revisão dos critérios adotados para aferição do índice de destinação dos recursos para Ciência e Tecnologia. Pela Portaria nº 697/2011 a Presidência do TCE designou uma comissão presidida pela Procuradora do Ministério Público de Contas do Estado do Paraná, Dra. Katia Regina Puchaski, fazendo parte ainda da comissão os Analistas de Controle do TCE, Francisco Seidel Neto e Rossana Illescas Bueno, Marilei Moreira representando a Secretaria de Estado da Educação do Paraná SEED e Gerson Luiz Koch representando a SETI, cujos trabalhos finalizados em Novembro de 2011, concluíram para a necessidade de se fazer os ajustes já determinados. As alterações procedimentais, no entanto, não se efetivaram durante o exercício de 2011, porém estão sendo ultimados os detalhes para a efetivação das alterações necessárias neste exercício.
Tais fatos também corroboraram para a não execução de algumas metas relacionadas aos recursos do Fundo Paraná, tais como:
- Realizar obras na UGF - m2 - quantidade 300 - Realizado 0
- Apoiar Projetos de Programas Estratégicos de Governo e de Inovação Tecnológica - Região Noroeste -Quantidade 15 - Realizado 8
- Apoiar Projetos de Programas Estratégicos de Governo e de Inovação Tecnológica - Região Norte -Quantidade 5 - Realizado 3
- Apoiar Projetos de Programas Estratégicos de Governo e de Inovação Tecnológica - Região Oeste -Quantidade 35 - Realizado 8
- Apoiar Projetos de Programas Estratégicos de Governo e de Inovação Tecnológica - Região Centro Expandido -Quantidade 15 - Realizado 3
- Apoiar Projetos de Programas Estratégicos de Governo e de Inovação Tecnológica - Região Sudoeste -Quantidade 25 - Realizado 7
- Apoiar Projetos de Programas Estratégicos de Governo e de Inovação Tecnológica - Quantidade 5 - Realizado 0

Os fatos acima demonstrados contribuíram para o não atingimento de todas as metas, no entanto o cumprimento total do índice de Ciência e Tecnologia será implementado em 2012 com o depósito do saldo remanescente pela SEFA em conta específica, para que seja fielmente atendido o disposto no art. 3º, V da Lei 12.020/98, o qual dispõe que constituirão também recursos do Fundo Paraná os saldos de exercícios anteriores. Dessa forma, o saldo de 2011 será aplicado neste exercício, sendo que para tanto já estão sendo tomadas as medidas necessárias junto à SEFA e SEPL.
4) Outro fato que merece destaque foi a baixa execução dos valores relativos ao Programa de Extensão Universidade Sem Fronteiras que foi criado pela Lei 16.643 de 29/11/2010 a qual estabeleceu que as despesas do Programa fossem custeadas com recursos do Fundo Paraná e da SETI, da seguinte forma:
I. 10% (dez por cento) dos recursos referentes aos projetos estratégicos do Fundo Paraná, estabelecidos pelo artigo 5º, III da Lei 12.020/98;
II. Idêntico valor monetário em recursos do orçamento da SETI, a ser incluído anualmente na Lei Orçamentária.
Como a Lei instituidora do Programa foi aprovada após o envio do Projeto de Lei Orçamentária de 2011 ao Legislativo, evidentemente não constaram da LOA os recursos necessários à execução total do Programa. Foi solicitada à SEPL a suplementação orçamentária correspondente, porém não foi possível o atendimento do pleito.

Relatório de Acompanhamento - Exercício 2011

ECAR-001A - Órgão e estrutura

SETI

Pontos Problemáticos:

Nada a informar.

Recursos Orçamentário-Financeiros

valores em R$ 1,00

Categoria Econômica	Fonte	PPA Atualizado	PPA (Lei)	Programado	Recursos a Programar	Total Orçamentário	Empenhado	Processado	Pago
2008									
Correntes	Tesouro	27.379.942	27.221.410	27.379.942	0	27.379.942	22.565.458	17.718.820	11.984.989
Capital	Tesouro	38.211.548	30.786.080	38.211.548	0	38.211.548	22.344.869	12.381.071	8.903.471
Total 2008		65.591.490	58.007.490	65.591.490	0	65.591.490	44.910.327	30.099.890	20.888.460
2009									
Correntes	Tesouro	34.217.180	30.699.730	34.217.180	0	34.217.180	31.165.339	23.336.802	10.157.739
Capital	Tesouro	46.187.820	31.006.300	46.187.770	50	46.187.820	40.706.797	19.349.635	7.510.238
Total 2009		80.405.000	61.706.030	80.404.950	50	80.405.000	71.872.136	42.686.437	17.667.977
2010									
Correntes	Tesouro	46.143.902	42.547.330	46.143.902	0	46.143.902	45.237.503	40.355.200	21.132.820
Capital	Tesouro	48.656.358	23.055.390	48.656.358	0	48.656.358	48.151.223	23.000.865	10.813.605
Total 2010		94.800.260	65.602.720	94.800.260	0	94.800.260	93.388.726	63.356.065	31.946.425
2011									
Correntes	Tesouro	34.932.961	46.159.690	34.932.961	0	34.932.961	25.217.549	24.173.986	10.980.606
Capital	Tesouro	50.387.047	23.988.890	50.387.047	0	50.387.047	18.282.373	12.891.898	7.849.826
Total 2011		85.320.008	70.148.580	85.320.008	0	85.320.008	43.499.921	37.065.884	18.830.432
Total Geral		326.116.758	255.464.820	326.116.708	50	326.116.758	253.671.111	173.208.277	89.333.294

Produtos

Apoiar projetos da Pecuária Leiteira

Metas

Meta Física PPA		2008	2009	2010	2011	Total	Realizado/ Previsto(%)	Situação	Comentário
apoio a projeto para desenvolv.	**P**	16	2	0	0	2			
científico e tecnológico (projeto)	**R**	8	3	0	0	3	**150,00**		

Apoiar projetos de Aqüicultura e Pesca

Metas

Meta Física PPA		2008	2009	2010	2011	Total	Realizado/ Previsto(%)	Situação	Comentário
apoio a projeto para desenvolv.	**P**	11	11	0	0	11			
científico e tecnológico (projeto)	**R**	4	5	0	0	5	**45,45**		

SETI

Apoiar projetos do Programa Estratégico de Governo e de Inovação Tecnológica

Metas

Meta Física PPA		2008	2009	2010	2011	Total	Realizado/ Previsto(%)	Situação	Comentário
apoio a projeto para desenvolv.	P	40	30	232	100	232		Concluído	Meta executada parcialmente, conforme justificativa apresentada no campo da avaliação do GPS.
científico e tecnológico (projeto)	R	59	89	69	29	89	**38,36**		

Apoiar projetos do Programa Universidade Sem Fronteira

Metas

Meta Física PPA		2008	2009	2010	2011	Total	Realizado/ Previsto(%)	Situação	Comentário
apoio a projeto para desenvolv.	P	0	158	309	0	467			
científico e tecnológico (projeto)	R	0	164	352	0	516	**110,49**		

Apoiar projetos do Programa de Bioenergia

Metas

Meta Física PPA		2008	2009	2010	2011	Total	Realizado/ Previsto(%)	Situação	Comentário
apoio a projeto para desenvolv.	P	0	12	0	0	12			
científico e tecnológico (pesquisa)	R	0	1	0	0	1	**8,33**		

Apoiar projetos do Programa de Desenvolvimento do Ensino Superior do Paraná

Metas

Meta Física PPA		2008	2009	2010	2011	Total	Realizado/ Previsto(%)	Situação	Comentário
apoio a projeto para desenvolv.	P	56	46	46	0	46			
científico e tecnológico (projeto)	R	5	6	17	0	17	**36,96**		

Apoiar projetos em C&T através do TECPAR, conforme art. 5 da Lei 12.020

Metas

Meta Física PPA		2008	2009	2010	2011	Total	Realizado/ Previsto(%)	Situação	Comentário
apoio a projeto para desenvolv.	P	0	0	0	40	40		Concluído	
científico e tecnológico (projeto)	R	0	0	0	43	43	**107,50**		

Apoiar projetos em C&T atráves do Fundação Araucaria, conforme art. 5 da Lei 12.020

SETI

Metas

Meta Física PPA		2008	2009	2010	2011	Total	Realizado/ Previsto(%)	Situação	Comentário
apoio a projeto para desenvolv.	P	0	0	0	40	40		Concluído	
científico e tecnológico (projeto)	R	0	0	0	830	830	**2075,00**		

Construir biblioteca central da UEPG no campus de Uvaranas

Metas

Meta Física PPA		2008	2009	2010	2011	Total	Realizado/ Previsto(%)	Situação	Comentário
Construção de Edifícios	P	0	0	0	3.500	3.500		Sem execução orçamentária	Obra não foi realizada, conforme justificativa apresentada no campo da avaliação do GPS.
Públicos (m²)	R	0	0	0	0	0	**0,00**		

Construir o prédio da EMBAP

Metas

Meta Física PPA		2008	2009	2010	2011	Total	Realizado/ Previsto(%)	Situação	Comentário
Construção de Edifícios	P	0	0	0	6.500	6.500		Sem execução orçamentária	Obra não foi realizada, conforme justificativa apresentada no campo da avaliação do GPS.
Públicos (m²)	R	0	0	0	0	0	**0,00**		

Construir obras na reitoria da UENP

Metas

Meta Física PPA		2008	2009	2010	2011	Total	Realizado/ Previsto(%)	Situação	Comentário
Construção de Edifícios	P	0	0	0	1.000	1.000		Sem execução orçamentária	Obra não foi realizada, conforme justificativa apresentada no campo da avaliação do GPS.
Públicos (m²)	R	0	0	0	0	0	**0,00**		

Construir prédio da reitoria da UNESPAR

Metas

Meta Física PPA		2008	2009	2010	2011	Total	Realizado/ Previsto(%)	Situação	Comentário
Construção de Edifícios	P	0	0	0	1.000	1.000		Sem execução orçamentária	Obra não foi realizada, conforme justificativa apresentada no campo da
Públicos (m²)	R	0	0	0	0	0	**0,00**		

SETI

avaliação do GPS.

Construir salas de aula na FECILCAM

Metas

Meta Física PPA		2008	2009	2010	2011	Total	Realizado/ Previsto(%)	Situação	Comentário
Construção de Edifícios Públicos (m²)	P	0	0	0	2.000	2.000		Em andamento	Meta executada parcialmente, conforme justificativa apresenta no campo da avaliação do GPS.
	R	0	0	0	550	550	**27,50**		

Executar obras do Programa de Bioenergia

Metas

Meta Física PPA		2008	2009	2010	2011	Total	Realizado/ Previsto(%)	Situação	Comentário
Outras Obras e Instalações (m²)	P	0	0	0	0	0			
	R	0	0	0	0	0	**0,00**		

Executar obras do Programa de Desenvolvimento do Ensino Superior do Paraná

Metas

Meta Física PPA		2008	2009	2010	2011	Total	Realizado/ Previsto(%)	Situação	Comentário
Outras Obras e Instalações (m²)	P	0	0	0	0	0			
	R	0	0	0	0	0	**0,00**		

Executar obras do Projeto de Aqüicultura e Pesca

Metas

Meta Física PPA		2008	2009	2010	2011	Total	Realizado/ Previsto(%)	Situação	Comentário
Outras Obras e Instalações (m²)	P	100	0	0	0	100			
	R	0	0	0	0	0	**0,00**		

Executar obras do Projeto de Infra-estrutura das Universidades e Faculdades Estaduais e no TECPAR

Metas

Meta Física PPA		2008	2009	2010	2011	Total	Realizado/ Previsto(%)	Situação	Comentário
Outras Obras e Instalações (m²)	P	0	7.000	0	0	7.000			
	R	0	900	0	0	900	**12,86**		

Executar obras do Projeto de Infraestrutura das Universidades e Faculdades Estaduais

Relatório de Acompanhamento - Exercício 2011

ECAR-001A - Órgão e estrutura

SETI

Metas

Meta Física PPA		2008	2009	2010	2011	Total	Realizado/ Previsto(%)	Situação	Comentário
Outras Obras e Instalações	**P**	10.300	14.500	18.000	10.170	52.970		Concluído	
(m²)	**R**	42.323	28.477	16.285	10.410	97.495	**184,06**		

Executar obras no campus de Ivaiporã

Metas

Meta Física PPA		2008	2009	2010	2011	Total	Realizado/ Previsto(%)	Situação	Comentário
Construção de Edifícios	**P**	0	0	0	10.000	10.000		Sem execução orçamentária	Obra não foi realizada, conforme justificativa apresentada no campo da avaliação do GPS.
Públicos (m²)	**R**	0	0	0	0	0	**0,00**		

Realizar obras do Programa Estratégico de Governo e de Inovação Tecnológica

Metas

Meta Física PPA		2008	2009	2010	2011	Total	Realizado/ Previsto(%)	Situação	Comentário
Outras Obras e Instalações	**P**	1.070	2.100	8.900	0	12.070			
(m²)	**R**	728	2.436	6.579	0	9.743	**80,72**		

Realizar obras do Projeto da Pecuária Leiteira

Metas

Meta Física PPA		2008	2009	2010	2011	Total	Realizado/ Previsto(%)	Situação	Comentário
Outras Obras e Instalações	**P**	300	300	0	0	600			
(m²)	**R**	0	0	0	0	0	**0,00**		

Relatório de Acompanhamento - Exercício 2011

ECAR-001A - Órgão e estrutura

SETI

2549 - Administração e Manutenção do Curso de Cinema e Vídeo - CINETVPR

GPS: SERGIO LUIZ COVALSKI (sergiocovalski@seti.pr.gov.br- (041) 3281-7317)

Situação: Concluído

Análise CMA (12/03/2012):

No tocante ao cumprimento da meta física, obteve-se êxito na execução.

Situação: Concluído

Avaliação GPS (01/03/2012):

No tocante ao cumprimento da meta física alocada no orçamento de 2011, nesta atividade, obtivemos êxito na execução.

Pontos Problemáticos:

Nada a informar.

Recursos Orçamentário-Financeiros

valores em R$ 1,00

Categoria Econômica	Fonte	PPA Atualizado	PPA (Lei)	Programado	Recursos a Programar	Total Orçamentário	Empenhado	Processado	Pago
2008									
Correntes	Tesouro	2.121.000	2.020.000	1.798.777	322.223	2.121.000	1.356.892	1.098.148	1.078.460
Total 2008		2.121.000	2.020.000	1.798.777	322.223	2.121.000	1.356.892	1.098.148	1.078.460
2009									
Correntes	Tesouro	2.112.390	2.066.800	2.112.390	0	2.112.390	1.866.394	1.830.392	1.823.614
Total 2009		2.112.390	2.066.800	2.112.390	0	2.112.390	1.866.394	1.830.392	1.823.614
2010									
Correntes	Tesouro	2.158.514	2.076.800	2.049.034	109.480	2.158.514	1.666.936	1.482.638	1.246.156
Total 2010		2.158.514	2.076.800	2.049.034	109.480	2.158.514	1.666.936	1.482.638	1.246.156
2011									
Correntes	Tesouro	1.276.336	2.153.690	1.222.650	53.686	1.276.336	1.149.336	1.088.395	1.082.645
Total 2011		1.276.336	2.153.690	1.222.650	53.686	1.276.336	1.149.336	1.088.395	1.082.645
Total Geral		7.668.240	8.317.290	7.182.851	485.389	7.668.240	6.039.557	5.499.573	5.230.875

Produtos

Manter curso de graduação em Cinema e Vídeo

Relatório de Acompanhamento - Exercício 2011

SETI

Metas

Meta Física PPA		2008	2009	2010	2011	Total	Realizado/ Previsto(%)	Situação	Comentário
curso de graduação mantido	**P**	0	210	240	160	610		Concluído	
(aluno)	**R**	0	210	240	270	720	**118,03**		

Relatório de Acompanhamento - Exercício 2011

ECAR-001A - Órgão e estrutura

SETI

2608 - Administração e Manutenção do Ensino Superior na UENP

GPS: SERGIO LUIZ COVALSKI (sergiocovalski@seti.pr.gov.br- (041) 3281-7317)

Situação: Concluído

Análise CMA (14/03/2012):

No tocante ao cumprimento das metas físicas, obteve-se êxito na execução, exceto as despesas de capital.
As obras previstas seriam realizadas com recursos de convênio com outras entidades, federais e estaduais e, em razão da não transferência dos recursos necessários a tempo de proceder-se a licitação, algumas obras foram transferidas para o exercício de 2012.

Situação: Concluído

Avaliação GPS (01/03/2012):

No tocante ao cumprimento das metas físicas colocadas no orçamento de 2011, nesta atividade, obtivemos êxito na execução, exceto as despesas de capital. As obras previstas nesta atividade, seriam realizadas com recursos de convênio com outras entidades, federais e estaduais, e em razão da não transferência dos recursos necessários a tempo de proceder-se a licitação, algumas obras foram transferidas para o exercício de 2012.

Pontos Problemáticos:

Nada a informar.

Recursos Orçamentário-Financeiros

valores em R$ 1,00

Categoria Econômica	Fonte	PPA Atualizado	PPA (Lei)	Programado	Recursos a Programar	Total Orçamentário	Empenhado	Processado	Pago
2008									
Correntes	Tesouro	19.931.434	16.365.670	18.109.206	1.822.228	19.931.434	16.030.839	15.924.888	15.256.825
	Outras Fontes	2.692.400	2.692.400	2.383.029	309.371	2.692.400	1.132.698	1.089.674	1.063.066
Capital	Tesouro	210.000	500.000	200.000	10.000	210.000	25.027	25.027	25.027
	Outras Fontes	1.230.000	1.230.000	1.043.633	186.367	1.230.000	412.486	180.777	180.777
Total 2008		24.063.834	20.788.070	21.735.868	2.327.966	24.063.834	17.601.050	17.220.366	16.525.696
2009									
Correntes	Tesouro	24.592.038	17.081.230	24.592.038	0	24.592.038	23.297.038	23.268.041	23.195.210
	Outras Fontes	3.975.200	2.922.700	2.227.540	1.747.660	3.975.200	1.575.924	1.426.327	1.377.920
Capital	Tesouro	453.000	500.000	453.000	0	453.000	135.662	100.762	100.762
	Outras Fontes	2.322.000	1.369.000	1.361.000	961.000	2.322.000	1.235.176	621.574	620.138
Total 2009		31.342.238	21.872.930	28.633.578	2.708.660	31.342.238	26.243.800	25.416.704	25.294.030
2010									
Correntes	Tesouro	28.488.376	17.794.750	28.367.426	120.950	28.488.376	27.674.726	27.618.510	27.519.772
	Outras Fontes	3.997.013	2.784.780	2.629.283	1.367.730	3.997.013	1.876.070	1.665.527	1.611.580

Relatório de Acompanhamento - Exercício 2011

ECAR-001A - Órgão e estrutura

SETI

Categoria Econômica	Fonte	PPA Atualizado	PPA (Lei)	Programado	Recursos a Programar	Total Orçamentário	Empenhado	Processado	Pago
Capital	Tesouro	0	500.000	0	0	0	0	0	0
	Outras Fontes	1.327.248	1.420.320	1.327.248	0	1.327.248	981.460	626.078	614.140
Total 2010		33.812.637	22.499.850	32.323.957	1.488.680	33.812.637	30.532.256	29.910.115	29.745.493
2011									
Correntes	Tesouro	33.691.651	18.248.780	33.691.651	0	33.691.651	33.215.802	33.206.651	33.096.790
	Outras Fontes	3.822.578	2.956.880	3.184.186	638.392	3.822.578	2.714.646	2.650.920	2.553.976
Capital	Tesouro	50.295	500.000	50.295	0	50.295	43.002	28.153	28.153
	Outras Fontes	1.163.200	1.470.320	800.010	363.190	1.163.200	552.414	381.875	380.306
Total 2011		38.727.724	23.175.980	37.726.142	1.001.582	38.727.724	36.525.864	36.267.599	36.059.225
Total Geral		127.946.433	88.336.830	120.419.545	7.526.888	127.946.433	110.902.970	108.814.784	107.624.443

Produtos

Ampliar campus das unidades da UENP

Metas

Meta Física PPA		2008	2009	2010	2011	Total	Realizado/ Previsto(%)	Situação	Comentário
Outras Obras e Instalações	**P**	720	0	0	0	720			
(m²)	**R**	411	0	0	0	411	**57,08**		

Ampliar instalações administrativas

Metas

Meta Física PPA		2008	2009	2010	2011	Total	Realizado/ Previsto(%)	Situação	Comentário
Construção de Edifícios	**P**	360	0	0	0	360			
Públicos (m²)	**R**	0	0	0	0	0	**0,00**		

Construir Biblioteca

Metas

Meta Física PPA		2008	2009	2010	2011	Total	Realizado/ Previsto(%)	Situação	Comentário
Construção de Edifícios	**P**	0	320	320	0	640			
Públicos (m²)	**R**	0	193	320	0	513	**80,16**		

Construir Laboratório

Metas

Meta Física PPA	2008	2009	2010	2011	Total	Realizado/ Previsto(%)	Situação	Comentário

SETI

Construção de Edifícios	P	0	280	0	0	280	
Públicos (m²)	R	0	280	0	0	280	**100,00**

Construir salas de aulas, área administrativa e outras

Metas

Meta Física PPA		2008	2009	2010	2011	Total	Realizado/ Previsto(%)	Situação	Comentário
Construção de Edifícios	P	0	536	0	0	536			
Públicos (m²)	R	0	815	0	0	815	**152,05**		

Desenvolver cursos de pós-graduação na UENP

Metas

Meta Física PPA		2008	2009	2010	2011	Total	Realizado/ Previsto(%)	Situação	Comentário
curso de graduação mantido	P	0	1.630	220	0	1.850			
(aluno)	R	0	176	243	0	419	**22,65**		

Manter alunos bolsistas indígenas

Metas

Meta Física PPA		2008	2009	2010	2011	Total	Realizado/ Previsto(%)	Situação	Comentário
bolsa auxílio indígena (bolsa)	P	11	17	20	19	19		Concluído	
	R	15	19	20	19	19	**100,00**		

Manter curso de mestrado em Direito

Metas

Meta Física PPA		2008	2009	2010	2011	Total	Realizado/ Previsto(%)	Situação	Comentário
curso de mestrado mantido	P	0	40	20	0	60			
(aluno)	R	0	16	32	0	48	**80,00**		

Manter cursos de graduação na UENP

Metas

Meta Física PPA		2008	2009	2010	2011	Total	Realizado/ Previsto(%)	Situação	Comentário
curso de graduação mantido	P	8.612	6.568	6.150	8.512	8.512		Concluído	Houve erro na digitação da previsão de ingressos para o ano de 2011, pois na realidade o número que deveria ser digitado era 5.812 e não 8.512 .
(aluno)	R	6.265	6.723	5.975	5.834	5.834	**68,54**		

Relatório de Acompanhamento - Exercício 2011

ECAR-001A - Órgão e estrutura

SETI

Manter cursos de pós-graduação na UENP

Metas

Meta Física PPA		2008	2009	2010	2011	Total	Realizado/ Previsto(%)	Situação	Comentário
curso de Pós-Graduação mantido (aluno)	P	1.630	0	0	1.500	1.500		Concluído	Havia a programação de abertura de diversos cursos de pós-graduação, stricto e lato sensu, porém as dificuldades na implantação destes cursos forçaram um recuo nas ofertas, postergando a abertura para exercícios futuros.
	R	400	0	0	240	240	**16,00**		

Realizar concurso vestibular

Metas

Meta Física PPA		2008	2009	2010	2011	Total	Realizado/ Previsto(%)	Situação	Comentário
concurso vestibular (vaga)	P	1.980	1.980	1.230	0	5.190			
	R	1.460	1.980	1.620	0	5.060	**97,50**		

Realizar obras para a UENP

Metas

Meta Física PPA		2008	2009	2010	2011	Total	Realizado/ Previsto(%)	Situação	Comentário
Construção de Edifícios Públicos (m²)	P	0	400	520	2.220	3.140		Concluído	As obras previstas para 2011 seriam realizadas com recursos de convênio com outras entidades, federais e estaduais, e em razão da não transferência dos recursos necessários a tempo de proceder-se a licitação, algumas obras foram transferidas para o exercício de 2012.
	R	0	926	4.361	1.401	6.688	**212,99**		

SETI

2852 - Gestão de Atividades de Serviços e Pesquisas do TECPAR

GPS: SERGIO LUIZ COVALSKI (sergiocovalski@seti.pr.gov.br- (041) 3281-7317)

Situação: Concluído

Análise CMA (14/03/2012):

Atividades executadas dentro da normalidade, com exceção da produção da vacina antirrábica de uso canina.
Ocorre que o plano de metas físicas informado pelo TECPAR durante o exercício de 2010, indicava que haveria o fornecimento de 30,9 milhões de doses de vacinas antirrábica de uso canina ao Ministério da Saúde para o ano de 2011. Contudo, o contrato foi efetivado em 32,9 milhões de doses. Com o imprevisto, acontecido na produção da vacina no ano de 2010 para o Ministério da Saúde, houve uma devolução de aproximadamente 15,7 milhões de doses, sendo que este material deveria ser reposto em 2011.
Deste modo o fornecimento total de 32,9 milhões de doses para a campanha nacional de 2011, foi reduzido em 15,7 milhões de doses (conforme ofício nº 134/2011/SVS/Ministério da Saúde), permanecendo um contrato de 17,2 milhões de doses para faturamento, sendo que desse total foram entregues 15,8 milhões de doses em virtude da demanda solicitada pelo MS.
Das doses que foram produzidas e faturadas no exercício de 2011, o TECPAR distribuiu a quantidade física nas duas atividades orçamentárias existentes, sendo 10.144 mil na atividade 2.852 e 5.706 doses na atividade 2853.
Esta redução no faturamento das vacinas, levou o TECPAR a dificuldades financeira e orçamentária, comprometendo as metas do exercício de 2011. Porém esta situação, aliada a uma nova visão de gestão do Instituto, fez com que o Instituto iniciasse um processo de racionalização nas suas despesas a fim de cumprir com os objetivos estratégicos.
No que diz respeito às despesas de capital e obras, o TECPAR está elaborando um novo planejamento, visando atender, inclusive, novas demandas, dentro das suas diretrizes atuais.

Situação: Concluído

Avaliação GPS (01/03/2012):

As atividades do TECPAR para o exercício financeiro de 2011 foram executadas dentro da normalidade, com exceção da produção da vacina antirrábica de uso canina.
Ocorre que o plano de metas físico fora informado, pelo TECPAR, ainda durante o exercício de 2010, indicando que haveria o fornecimento de 30,9 milhões de doses de vacinas antirrábica de uso canina ao Ministério da Saúde para o ano de 2011, contudo o contrato foi efetivado em 32,9 milhões de doses.
Com o imprevisto, acontecido na produção da vacina no ano de 2010 para o Ministério da Saúde, houve uma devolução de aproximadamente 15,7 milhões de doses, sendo que este material deveria ser reposto em 2011.
Deste modo o fornecimento total de 32,9 milhões de doses para a campanha nacional de 2011, foi reduzido em 15,7 milhões de doses (conforme ofício nº 134/2011/SVS/Ministério da Saúde), permanecendo um contrato de 17,2 milhões de doses para faturamento, sendo que desse total foram entregues 15,8 milhões de doses em virtude da demanda solicitada pelo MS.
Das doses que foram produzidas e faturadas no exercício de 2011, o TECPAR distribuiu a quantidade física nas duas atividades orçamentárias existentes, sendo 10.144 mil na atividade 2.852 e 5.706 doses na atividade 2853.
Esta redução no faturamento das vacinas, levou o Tecpar a dificuldades financeira e orçamentária, comprometendo as metas do exercício de 2011. Porém esta situação, aliada a uma nova visão de gestão do instituto, fez com que o TECPAR iniciasse um processo de racionalização nas suas despesas a fim de cumprir com os objetivos estratégicos.
No que diz respeito às despesas de capital e obras, o TECPAR esta elaborando um novo planejamento, visando atender, inclusive, novas demandas, dentro das diretrizes atuais do

Relatório de Acompanhamento - Exercício 2011

SETI

Instituto.

Pontos Problemáticos:

Redução no fornecimento da vacina antirrábica de uso canina, com a consequente queda na arrecadação do TECPAR, por conta do faturamento de apenas 15,8 milhões de doses em 2011, de um total de mais de 30 milhões de doses, habitualmente contratado junto ao Ministério da Saúde.

Recursos Orçamentário-Financeiros

valores em R$ 1,00

Categoria Econômica	Fonte	PPA Atualizado	PPA (Lei)	Programado	Recursos a Programar	Total Orçamentário	Empenhado	Processado	Pago
2008									
Correntes	Tesouro	20.247.558	11.468.390	8.954.992	11.292.566	20.247.558	9.061.633	9.011.694	8.644.555
	Outras Fontes	55.601.120	55.601.120	38.799.575	16.801.545	55.601.120	31.015.033	27.866.284	25.590.786
Capital	Outras Fontes	5.888.000	5.888.000	3.479.220	2.408.780	5.888.000	1.467.606	737.004	682.600
Total 2008		81.736.678	72.957.510	51.233.787	30.502.891	81.736.678	41.544.272	37.614.982	34.917.940
2009									
Correntes	Tesouro	10.847.580	11.554.990	10.847.580	0	10.847.580	10.847.580	10.845.416	10.406.430
	Outras Fontes	65.562.530	67.366.320	43.394.368	22.168.162	65.562.530	36.220.504	34.318.935	32.992.773
Capital	Outras Fontes	8.290.370	5.888.000	2.903.072	5.387.298	8.290.370	800.680	521.634	415.629
Total 2009		84.700.480	84.809.310	57.145.020	27.555.460	84.700.480	47.868.763	45.685.985	43.814.832
2010									
Correntes	Tesouro	10.260.705	11.637.610	10.260.705	0	10.260.705	10.260.705	10.260.705	9.937.658
	Outras Fontes	46.240.600	69.232.280	46.164.859	75.741	46.240.600	41.463.400	40.518.377	38.038.212
Capital	Outras Fontes	1.760.000	5.888.000	383.399	1.376.601	1.760.000	258.326	151.132	143.306
Total 2010		58.261.305	86.757.890	56.808.963	1.452.342	58.261.305	51.982.431	50.930.214	48.119.176
2011									
Correntes	Tesouro	13.887.093	11.715.940	13.887.093	0	13.887.093	13.887.093	13.337.189	13.337.189
	Outras Fontes	49.279.514	71.190.000	38.707.451	10.572.063	49.279.514	31.186.568	28.544.613	26.975.573
Capital	Outras Fontes	3.170.270	5.888.000	805.135	2.365.135	3.170.270	534.899	366.492	366.492
Total 2011		66.336.877	88.793.940	53.399.679	12.937.198	66.336.877	45.608.561	42.248.293	40.679.253
Total Geral		291.035.340	333.318.650	218.587.449	72.447.891	291.035.340	187.004.028	176.479.474	167.531.201

Produtos

Ampliar o Campus do TECPAR na CIC

Metas

Meta Física PPA		2008	2009	2010	2011	Total	Realizado/ Previsto(%)	Situação	Comentário
Construção de Edifícios Públicos (m²)	**P**	1.425	1.425	210	30	30		Sem execução orçamentária	O TECPAR está revendo todos os investimentos para atender as novas diretrizes do Governo do Estado do Paraná.
	R	1.425	50	1	0	1	**3,33**		

SETI

Executar certificação de produtos e processos

Metas

Meta Física PPA		2008	2009	2010	2011	Total	Realizado/ Previsto(%)	Situação	Comentário
serviço prestado (serviço)	**P**	0	100	100	100	300		Concluído	
	R	0	271	408	722	1.401	**467,00**		

Executar convênios com entidades federais para apoio à pesquisa científica e tecnológica

Metas

Meta Física PPA		2008	2009	2010	2011	Total	Realizado/ Previsto(%)	Situação	Comentário
convênio mantido (convênio)	**P**	0	0	0	11	11		Não realizado	Não foram firmados convênios com entidades do Governo Federal.
	R	0	0	0	0	0	**0,00**		

Executar convênios com outras entidades para apoio à pesquisa científica e tecnológica

Metas

Meta Física PPA		2008	2009	2010	2011	Total	Realizado/ Previsto(%)	Situação	Comentário
convênio mantido (convênio)	**P**	0	1	1	2	4		Concluído	Execução física dentro da normalidade.
	R	0	1	17	1	19	**475,00**		

Executar serviços de inspeção veicular

Metas

Meta Física PPA		2008	2009	2010	2011	Total	Realizado/ Previsto(%)	Situação	Comentário
serviço inspeção veicular (serviço)	**P**	0	2.600	2.600	2.600	7.800		Concluído	
	R	0	1.706	1.850	2.913	6.469	**82,94**		

Executar serviços de metrologia

Metas

Meta Física PPA		2008	2009	2010	2011	Total	Realizado/ Previsto(%)	Situação	Comentário
serviço metrologia (serviço)	**P**	0	2.800	2.800	2.800	8.400		Concluído	
	R	0	3.493	2.874	3.353	9.720	**115,71**		

Executar serviços tecnológicos

Metas

Meta Física PPA	2008	2009	2010	2011	Total	Realizado/	Situação	Comentário

Relatório de Acompanhamento - Exercício 2011

ECAR-001A - Órgão e estrutura

SETI

							Previsto(%)		
serviço tecnológico (serviço)	P	0	8.300	8.300	8.300	24.900		Concluído	
	R	0	8.175	8.991	10.012	27.178	**109,15**		

Firmar convênios com entidades estrangeiras para o apoio a pesquisa científica e tecnológica.

Metas

Meta Física PPA		2008	2009	2010	2011	Total	Realizado/ Previsto(%)	Situação	Comentário
convênio mantido (convênio)	P	0	1	0	0	1			
	R	0	1	0	0	1	**100,00**		

Produzir vacina anti-rábica para uso veterinário

Metas

Meta Física PPA		2008	2009	2010	2011	Total	Realizado/ Previsto(%)	Situação	Comentário
vacina anti-rábica (mil dose)	P	0	8.658	8.658	19.766	37.082		Concluído	Redução no fornecimento da vacina solicitada pelo Ministério, levando ao faturamento efetivo de 15,8 milhões de doses, distribuídas nas duas atividades do TECPAR, sendo 10.144 mil doses na atividade 2.852 e 5.706 mil doses na atividade 2853.
	R	0	2.271	29.000	10.144	41.415	**111,68**		

Renovar convênios com entidades federais para o apoio a pesquisa científica e tecnológica.

Metas

Meta Física PPA		2008	2009	2010	2011	Total	Realizado/ Previsto(%)	Situação	Comentário
convênio mantido (convênio)	P	0	19	19	0	38			
	R	0	6	17	0	23	**60,53**		

Relatório de Acompanhamento - Exercício 2011

ECAR-001A - Órgão e estrutura

SETR

1178 - Construção e Restauração de Rodovias - Estradas da Liberdade

GPS: Fernanda Arnal Yede (fernanday@seil.pr.gov.br)

Situação: Concluído

Análise CMA (15/03/2012):

Dentro das condições técnicas e orçamentárias disponíveis, o Projeto foi realizado a contento no período.

Situação: Realizado no Período

Avaliação GPS (27/02/2012):

Dentro das condições técnicas e orçamentárias disponíveis, este GPS entende que o Projeto realizou-se a contento dentro do período.

Recursos Orçamentário-Financeiros

valores em R$ 1,00

Categoria Econômica	Fonte	PPA Atualizado	PPA (Lei)	Programado	Recursos a Programar	Total Orçamentário	Empenhado	Processado	Pago
2008									
Capital	Tesouro	40.816.699	41.074.000	21.274.666	19.542.033	40.816.699	17.316.389	8.581.456	8.211.774
Total 2008		40.816.699	41.074.000	21.274.666	19.542.033	40.816.699	17.316.389	8.581.456	8.211.774
2009									
Capital	Tesouro	3.204.818	82.300.000	3.204.818	0	3.204.818	3.204.817	889.577	889.577
	Outras Fontes	14.573.194	0	14.573.194	0	14.573.194	14.089.866	14.089.866	14.089.866
Total 2009		17.778.012	82.300.000	17.778.012	0	17.778.012	17.294.683	14.979.443	14.979.443
2010									
Capital	Tesouro	8.499.477	78.167.000	8.499.477	0	8.499.477	8.499.477	5.432.250	5.432.250
	Outras Fontes	1.700.000	0	1.215.000	485.000	1.700.000	1.214.645	1.200.000	1.200.000
Total 2010		10.199.477	78.167.000	9.714.477	485.000	10.199.477	9.714.122	6.632.250	6.632.250
2011									
Capital	Tesouro	10.000.000	62.833.000	10.000.000	0	10.000.000	10.000.000	10.000.000	10.000.000
	Outras Fontes	0	0	0	0	0	0	0	0
Total 2011		10.000.000	62.833.000	10.000.000	0	10.000.000	10.000.000	10.000.000	10.000.000
Total Geral		78.794.188	264.374.000	58.767.155	20.027.033	78.794.188	54.325.194	40.193.149	39.823.467

Produtos

Concluir duplicação BR-467, trecho: Cascavel - Toledo/Corredor Maringá - Foz do Iguaçu

SETR

Metas

Meta Física PPA		2008	2009	2010	2011	Total	Realizado/ Previsto(%)	Situação	Comentário
Construção de Obras de Domínio Público (m)	P	7.270	0	0	0	7.270			
	R	4.130	0	0	0	4.130	**56,81**		

Dar continuidade a implantação de trevo de acesso ao bairro Jardim Dequech na PR-445/Corredor Cerne

Metas

Meta Física PPA		2008	2009	2010	2011	Total	Realizado/ Previsto(%)	Situação	Comentário
Construção de Obras de Domínio Público (m)	P	680	0	0	0	680			
	R	0	0	0	0	0	**0,00**		

Desapropriar/Corredor Cerne

Metas

Meta Física PPA		2008	2009	2010	2011	Total	Realizado/ Previsto(%)	Situação	Comentário
Construção de Obras de Domínio Público (m²)	P	0	0	50.000	50.000	100.000		Em andamento	Os serviços serão feitos após a elaboração do projeto.
	R	0	0	0	0	0	**0,00**		

Duplicar PR-323, trecho: Divisa Maringá - PR-317/Corredor Maringá - Foz do Iguaçu

Metas

Meta Física PPA		2008	2009	2010	2011	Total	Realizado/ Previsto(%)	Situação	Comentário
Construção de Obras de Domínio Público (m)	P	0	0	0	0	0			
	R	0	0	0	0	0	**0,00**		

Elaborar Projetos de Engenharia/Corredor Cerne

Metas

Meta Física PPA		2008	2009	2010	2011	Total	Realizado/ Previsto(%)	Situação	Comentário
Construção de Obras de Domínio Público (projeto)	P	0	0	1	10	11		Em estudo	Será licitado Estudo de Viabilidade Técnica Econômica e Ambiental (EVTEA).
	R	0	0	1	0	1	**9,09**		

Elaborar estudos técnicos/Corredor Cerne

Metas

Meta Física PPA		2008	2009	2010	2011	Total	Realizado/ Previsto(%)	Situação	Comentário

SETR

estudo executado (estudo)	P	0	0	2	9	11		Em estudo
	R	0	0	0	0	0	**0,00**	

Executar melhorias em acostamento na PR-090, trecho: Curitiba - Campo Magro/Corredor Cerne

Metas

Meta Física PPA		2008	2009	2010	2011	Total	Realizado/ Previsto(%)	Situação	Comentário
Construção de Obras de Domínio Público (m)	P	11.000	0	0	0	11.000			
	R	10.600	0	0	0	10.600	**96,36**		

Executar melhorias em interseção em nível na PR-323/BR-369, em Rolândia/Corredor Paranavaí - Londrina

Metas

Meta Física PPA		2008	2009	2010	2011	Total	Realizado/ Previsto(%)	Situação	Comentário
Construção de Obras de Domínio Público (m)	P	0	0	0	0	0			
	R	0	0	0	0	0	**0,00**		

Implantar 3ª faixa e refúgios na PR-340, trecho: Castro - Tibagi/Corredor Cerne

Metas

Meta Física PPA		2008	2009	2010	2011	Total	Realizado/ Previsto(%)	Situação	Comentário
Construção de Obras de Domínio Público (m)	P	0	0	0	0	0			
	R	0	0	0	0	0	**0,00**		

Implantar 3ª faixa na PR-340, trecho: Tibagi - Telêmaco Borba/Corredor Cerne

Metas

Meta Física PPA		2008	2009	2010	2011	Total	Realizado/ Previsto(%)	Situação	Comentário
Construção de Obras de Domínio Público (m)	P	2.250	0	0	0	2.250			
	R	2.250	0	0	0	2.250	**100,00**		

Implantar PR-090, trecho: 2ª Ponte Rio do Cerne - Abapã/Corredor Cerne

Metas

Meta Física PPA		2008	2009	2010	2011	Total	Realizado/ Previsto(%)	Situação	Comentário
Construção de Obras de Domínio Público (m)	P	4.010	3.870	0	0	7.880			
	R	0	0	0	0	0	**0,00**		

Implantar PR-090, trecho: Abapã - PR-340/Corredor Cerne

SETR

Metas

Meta Física PPA		2008	2009	2010	2011	Total	Realizado/ Previsto(%)	Situação	Comentário
Construção de Obras de	**P**	0	0	0	0	0			
Domínio Público (m)	**R**	0	0	0	0	0	**0,00**		

Implantar PR-090, trecho: Campo Magro - 2ª Ponte Rio do Cerne / Corredor Cerne

Metas

Meta Física PPA		2008	2009	2010	2011	Total	Realizado/ Previsto(%)	Situação	Comentário
Construção de Obras de	**P**	0	80	0	0	80			
Domínio Público (m)	**R**	0	3.670	0	0	3.670	**4587,50**		

Implantar PR-340, trecho: Contorno Oeste de Castro/Corredor Cerne

Metas

Meta Física PPA		2008	2009	2010	2011	Total	Realizado/ Previsto(%)	Situação	Comentário
Construção de Obras de	**P**	0	0	0	0	0			
Domínio Público (m)	**R**	0	0	0	0	0	**0,00**		

Implantar PR-340, trecho: PR-090 - Castrolanda/Corredor Cerne

Metas

Meta Física PPA		2008	2009	2010	2011	Total	Realizado/ Previsto(%)	Situação	Comentário
Construção de Obras de	**P**	1.970	2.430	0	0	4.400			
Domínio Público (m)	**R**	2.070	0	0	0	2.070	**47,05**		

Implantar PR-340, trecho: Telêmaco Borba - Ortigueira/Corredor Cerne

Metas

Meta Física PPA		2008	2009	2010	2011	Total	Realizado/ Previsto(%)	Situação	Comentário
Construção de Obras de	**P**	0	0	0	0	0			
Domínio Público (m)	**R**	0	0	0	0	0	**0,00**		

Implantar Rodovia pavimentada no Corredor Cerne

Metas

Meta Física PPA		2008	2009	2010	2011	Total	Realizado/ Previsto(%)	Situação	Comentário
Construção de Obras de	**P**	0	0	3.500	9.000	12.500		Em execução	

SETR

Domínio Público (m)	**R**	0	0	5.600	11.800	17.400	**139,20**

Implantar Rodovia, trecho: Entr. PR-170 (Rolândia) - Entr. PR-218 (Arapongas)/Corredor Paranavaí - Londrina

Metas

Meta Física PPA		2008	2009	2010	2011	Total	Realizado/ Previsto(%)	Situação	Comentário
Construção de Obras de	**P**	0	550	0	0	550			
Domínio Público (m)	**R**	0	0	0	0	0	**0,00**		

Implantar interseção em desnível na PR-170 c/ Estrada do Campinho, inclusive OAE/Corredor Paranavaí - Londrina

Metas

Meta Física PPA		2008	2009	2010	2011	Total	Realizado/ Previsto(%)	Situação	Comentário
Construção de Obras de	**P**	0	0	0	0	0			
Domínio Público (m)	**R**	0	0	0	0	0	**0,00**		

Implantar interseção em desnível na PR-218 c/ Estrada do Campinho, inclusive OAE/Corredor Paranavaí - Londrina

Metas

Meta Física PPA		2008	2009	2010	2011	Total	Realizado/ Previsto(%)	Situação	Comentário
Construção de Obras de	**P**	0	0	0	0	0			
Domínio Público (m)	**R**	0	0	0	0	0	**0,00**		

Implantar interseção em desnível na PR-218/PR-317, em Iguaraçu, inclusive OAE/Corredor Paranavaí - Londrina

Metas

Meta Física PPA		2008	2009	2010	2011	Total	Realizado/ Previsto(%)	Situação	Comentário
Construção de Obras de	**P**	0	0	0	0	0			
Domínio Público (m)	**R**	0	0	0	0	0	**0,00**		

Implantar rodovia municipal, trecho: Estrada do Campinho/Corredor Paranavaí - Londrina

Metas

Meta Física PPA		2008	2009	2010	2011	Total	Realizado/ Previsto(%)	Situação	Comentário
Construção de Obras de	**P**	0	0	0	0	0			
Domínio Público (m)	**R**	0	0	0	0	0	**0,00**		

Implantar rodovia pavimentada

SETR

Metas

Meta Física PPA		2008	2009	2010	2011	Total	Realizado/ Previsto(%)	Situação	Comentário
extensão de rodovia	P	0	7	7	0	14			
pavimentada (km)	R	0	0	0	0	0	**0,00**		

Implantar trevo em desnível na PR-151/PR-340, trecho: Contorno Leste de Castro/PR-151, inclusive OAE/Corredor Cerne

Metas

Meta Física PPA		2008	2009	2010	2011	Total	Realizado/ Previsto(%)	Situação	Comentário
Construção de Obras de	P	0	0	0	0	0			
Domínio Público (m)	R	0	0	0	0	0	**0,00**		

Implantar trevo em desnível na PR-340/BR-376 em Ortigueira, inclusive OAE/Corredor Cerne

Metas

Meta Física PPA		2008	2009	2010	2011	Total	Realizado/ Previsto(%)	Situação	Comentário
Construção de Obras de	P	0	0	0	0	0			
Domínio Público (m)	R	0	0	0	0	0	**0,00**		

Implantar trevo em desnível na PR-340/PR-160, em Telêmaco Borba, inclusive OAE/Corredor Cerne

Metas

Meta Física PPA		2008	2009	2010	2011	Total	Realizado/ Previsto(%)	Situação	Comentário
Construção de Obras de	P	0	0	0	0	0			
Domínio Público (m)	R	0	0	0	0	0	**0,00**		

Implantar variante na PR-340, em Telêmaco Borba/Corredor Cerne

Metas

Meta Física PPA		2008	2009	2010	2011	Total	Realizado/ Previsto(%)	Situação	Comentário
Construção de Obras de	P	0	0	0	0	0			
Domínio Público (m)	R	0	0	0	0	0	**0,00**		

Implantar vias marginais PR-160, trecho: Imbaú - Harmonia

Metas

Meta Física PPA		2008	2009	2010	2011	Total	Realizado/ Previsto(%)	Situação	Comentário
Construção de Obras de	P	4.280	585	0	0	4.865			

SETR

Domínio Público (m)	**R**	1.080	0	0	0	1.080	**22,20**

Implantar vias marginais na PR-323, trecho: Umuarama (final pista dupla) - Entr. PR-468/Corredor Mgá-Cascavel

Metas

Meta Física PPA		2008	2009	2010	2011	Total	Realizado/ Previsto(%)	Situação	Comentário
Construção de Obras de	**P**	0	220	0	0	220			
Domínio Público (m)	**R**	0	0	0	0	0	**0,00**		

Recuperar PR-218, trecho: Atalaia - Ângulo - Iguaraçu/Corredor Paranavaí - Londrina

Metas

Meta Física PPA		2008	2009	2010	2011	Total	Realizado/ Previsto(%)	Situação	Comentário
Construção de Obras de	**P**	7.680	0	0	0	7.680			
Domínio Público (m)	**R**	26.280	0	0	0	26.280	**342,19**		

Recuperar PR-323, trecho: Contorno Norte de Rolândia/Corredor Paranavaí - Londrina

Metas

Meta Física PPA		2008	2009	2010	2011	Total	Realizado/ Previsto(%)	Situação	Comentário
Construção de Obras de	**P**	0	0	0	0	0			
Domínio Público (m)	**R**	0	0	0	0	0	**0,00**		

Recuperar PR-323: Cruzeiro do Oeste - Umuarama/Corredor Maringá - Foz do Iguaçu

Metas

Meta Física PPA		2008	2009	2010	2011	Total	Realizado/ Previsto(%)	Situação	Comentário
Construção de Obras de	**P**	24.200	0	0	0	24.200			
Domínio Público (m)	**R**	0	0	0	0	0	**0,00**		

Recuperar PR-340, trecho: Castrolanda - Castro/Corredor Cerne

Metas

Meta Física PPA		2008	2009	2010	2011	Total	Realizado/ Previsto(%)	Situação	Comentário
Construção de Obras de	**P**	5.870	0	0	0	5.870			
Domínio Público (m)	**R**	0	0	0	0	0	**0,00**		

Recuperar PR-340, trecho: Tibagi - Telêmaco Borba, inclusive implantação de 3ª faixa/Corredor Cerne

SETR

Metas

Meta Física PPA		2008	2009	2010	2011	Total	Realizado/ Previsto(%)	Situação	Comentário
Construção de Obras de	P	0	20.320	0	0	20.320			
Domínio Público (m)	R	0	22.100	0	0	22.100	**108,76**		

Recuperar PR-340, trecho: Tibagi - Telêmaco Borba/Corredor Cerne

Metas

Meta Física PPA		2008	2009	2010	2011	Total	Realizado/ Previsto(%)	Situação	Comentário
Construção de Obras de	P	10.760	0	0	0	10.760			
Domínio Público (m)	R	10.250	0	0	0	10.250	**95,26**		

Recuperar PR-486, trecho: Rio Piquiri - Assis Chateaubriand/Corredor Maringá - Foz do Iguaçu

Metas

Meta Física PPA		2008	2009	2010	2011	Total	Realizado/ Previsto(%)	Situação	Comentário
Construção de Obras de	P	4.400	0	0	0	4.400			
Domínio Público (m)	R	18.580	0	0	0	18.580	**422,27**		

Recuperar acostamentos na PR-323, trecho: Paiçandu - Água Boa/Corredor Maringá - Foz do Iguaçu

Metas

Meta Física PPA		2008	2009	2010	2011	Total	Realizado/ Previsto(%)	Situação	Comentário
Construção de Obras de	P	0	0	0	0	0			
Domínio Público (m)	R	0	0	0	0	0	**0,00**		

Recuperar e executar melhorias na PR-090, trecho: Entr. PR-418 - Campo Magro/Corredor Cerne

Metas

Meta Física PPA		2008	2009	2010	2011	Total	Realizado/ Previsto(%)	Situação	Comentário
Construção de Obras de	P	0	0	0	0	0			
Domínio Público (m)	R	0	0	0	0	0	**0,00**		

Recuperar obras de arte especiais

Metas

Meta Física PPA		2008	2009	2010	2011	Total	Realizado/ Previsto(%)	Situação	Comentário
obra de arte especial	P	0	0	0	0	0			

SETR

recuperada (m)	**R**	0	0	0	0	0	**0,00**		

Recuperar parcialmente PR-218, trecho: Contorno de Astorga/Corredor Paranavaí - Londrina

Metas

Meta Física PPA		2008	2009	2010	2011	Total	Realizado/ Previsto(%)	Situação	Comentário
Construção de Obras de	**P**	0	0	0	0	0			
Domínio Público (m)	**R**	0	0	0	0	0	**0,00**		

Recuperar parcialmente PR-340, trecho: Castro - Tibagi/Corredor Cerne

Metas

Meta Física PPA		2008	2009	2010	2011	Total	Realizado/ Previsto(%)	Situação	Comentário
Construção de Obras de	**P**	0	0	0	0	0			
Domínio Público (m)	**R**	0	0	0	0	0	**0,00**		

Recuperar trechos descontínuos na PR-239/PR-317, trecho: Assis Chateaubriand - Toledo/Corredor Maringá - Foz do Iguaçu

Metas

Meta Física PPA		2008	2009	2010	2011	Total	Realizado/ Previsto(%)	Situação	Comentário
Construção de Obras de	**P**	0	0	0	0	0			
Domínio Público (m)	**R**	0	0	0	0	0	**0,00**		

Recuperar trechos descontínuos na PR-585, trecho: Toledo - Rio Santa Quitéria/Corredor Maringá - Foz do Iguaçu

Metas

Meta Física PPA		2008	2009	2010	2011	Total	Realizado/ Previsto(%)	Situação	Comentário
Construção de Obras de	**P**	0	0	0	0	0			
Domínio Público (m)	**R**	0	0	0	0	0	**0,00**		

Relatório de Acompanhamento - Exercício 2011

ECAR-001A - Órgão e estrutura

SETR

1180 - Construção e Restauração de Rodovias - Boa Estrada

GPS: Fernanda Arnal Yede (fernanday@seil.pr.gov.br)

Situação: Realizado no Período

Análise CMA (16/03/2012):

Dentro das condições técnicas e orçamentárias disponíveis, o GPS entende que o Projeto realizou-se a contento dentro do período.

Situação: Realizado no Período

Avaliação GPS (27/02/2012):

Dentro das condições técnicas e orçamentárias disponíveis, este GPS entende que o Projeto realizou-se a contento dentro do período.

Recursos Orçamentário-Financeiros

valores em R$ 1,00

Categoria Econômica	Fonte	PPA Atualizado	PPA (Lei)	Programado	Recursos a Programar	Total Orçamentário	Empenhado	Processado	Pago
2008									
Correntes	Tesouro	4.320.958	5.662.500	23.448	4.297.510	4.320.958	23.448	23.448	23.448
	Outras Fontes	1.238.002	3.190.010	1.238.002	0	1.238.002	792.589	293.837	293.837
Capital	Tesouro	52.055.517	52.342.000	22.087.149	29.968.368	52.055.517	18.746.650	5.934.434	5.208.193
	Outras Fontes	13.000.377	17.943.790	12.110.186	890.191	13.000.377	7.035.064	2.166.377	2.166.377
Total 2008		70.614.854	79.138.300	35.458.785	35.156.069	70.614.854	26.597.751	8.418.095	7.691.854
2009									
Correntes	Tesouro	0	6.831.600	0	0	0	0	0	0
	Outras Fontes	100.001	4.000.000	100.001	0	100.001	98.200	94.200	94.200
Capital	Tesouro	31.531.618	15.006.800	17.552.507	13.979.111	31.531.618	16.966.971	8.929.520	8.899.164
	Outras Fontes	29.270.173	50.434.790	29.270.173	0	29.270.173	28.464.885	8.538.329	8.538.329
Total 2009		60.901.792	76.273.190	46.922.681	13.979.111	60.901.792	45.530.056	17.562.049	17.531.693
2010									
Correntes	Tesouro	0	7.194.000	0	0	0	0	0	0
	Outras Fontes	0	4.000.000	0	0	0	0	0	0
Capital	Tesouro	9.952.443	25.998.000	1.750.000	8.202.443	9.952.443	1.749.999	1.749.999	1.749.999
	Outras Fontes	54.462.660	63.523.960	54.439.012	23.648	54.462.660	53.176.429	48.911.743	48.911.743
Total 2010		64.415.103	100.715.960	56.189.012	8.226.091	64.415.103	54.926.428	50.661.742	50.661.742
2011									
Correntes	Tesouro	0	7.556.400	0	0	0	0	0	0
Capital	Tesouro	9.777.247	81.653.600	9.777.247	0	9.777.247	9.777.247	9.767.247	9.767.247
	Outras Fontes	6.494.649	59.015.290	6.494.649	0	6.494.649	6.494.646	6.223.239	6.223.239
Total 2011		16.271.896	148.225.290	16.271.896	0	16.271.896	16.271.892	15.990.486	15.990.486

Relatório de Acompanhamento - Exercício 2011

ECAR-001A - Órgão e estrutura

SETR

Categoria Econômica	Fonte	PPA Atualizado	PPA (Lei)	Programado	Recursos a Programar	Total Orçamentário	Empenhado	Processado	Pago
Total Geral		212.203.645	404.352.740	154.842.374	57.361.271	212.203.645	143.326.128	92.632.372	91.875.775

Produtos

Ampliar Capacidade de rodovia estadual pavimentada

Metas

Meta Física PPA		2008	2009	2010	2011	Total	Realizado/ Previsto(%)	Situação	Comentário
Construção de Obras de Domínio Público (km)	**P**	0	0	9	5	14		Em andamento	
	R	0	0	3	0	3	**18,57**		

Ampliar capacidade de tráfego da rodovia BR-163, trecho: Cascavel - Barracão

Metas

Meta Física PPA		2008	2009	2010	2011	Total	Realizado/ Previsto(%)	Situação	Comentário
Construção de Obras de Domínio Público (km)	**P**	0	0	0	9	9		Sem informação	A obra foi federalizada.
	R	0	0	0	0	0	**0,00**		

Ampliar capacidade de tráfego da rodovia PR-415, trecho: Pinhais - Piraquara

Metas

Meta Física PPA		2008	2009	2010	2011	Total	Realizado/ Previsto(%)	Situação	Comentário
Construção de Obras de Domínio Público (km)	**P**	0	0	0	2	2		Em estudo	A obra foi licitada em 03/2010, aguarda deliberação para dar continuidade, portanto há intenção de execução.
	R	0	0	0	0	0	**0,00**		

Ampliar capacidade, trecho: PR-445, Viaduto e acessos ao Jardim Dequech

Metas

Meta Física PPA		2008	2009	2010	2011	Total	Realizado/ Previsto(%)	Situação	Comentário
Construção de Obras de Domínio Público (km)	**P**	0	0	1	0	1			
	R	0	0	0	0	0	**0,00**		

Concluir Implantação - Contorno de Guaratuba, trecho: Ferry-Boat - Avenida Paraná - Balneário de Coroados

Metas

Meta Física PPA	2008	2009	2010	2011	Total	Realizado/	Situação	Comentário

SETR

							Previsto(%)
Construção de Obras de Domínio Público (km)	P	0	0	1	0	1	
	R	0	0	2	0	2	**200,00**

Concluir Recuperação PR-218, trecho: Atalaia BR-376

Metas

Meta Física PPA		2008	2009	2010	2011	Total	Realizado/ Previsto(%)	Situação	Comentário
Construção de Obras de Domínio Público (km)	P	0	0	5	0	5			
	R	0	0	5	0	5	**100,00**		

Concluir Recuperação PR-457, Trecho: Itambé-Marisa

Metas

Meta Física PPA		2008	2009	2010	2011	Total	Realizado/ Previsto(%)	Situação	Comentário
Construção de Obras de Domínio Público (km)	P	0	0	1	0	1			
	R	0	0	1	0	1	**100,00**		

Concluir Recuperação PR.423, trecho: Araucária - Campo Largo

Metas

Meta Física PPA		2008	2009	2010	2011	Total	Realizado/ Previsto(%)	Situação	Comentário
Construção de Obras de Domínio Público (km)	P	0	0	4	15	19		Em andamento	
	R	0	0	14	11	25	**131,58**		

Concluir a recuperação da Rodovia PR-182, trecho: Francisco Alves - Rio Piquiri

Metas

Meta Física PPA		2008	2009	2010	2011	Total	Realizado/ Previsto(%)	Situação	Comentário
Construção de Obras de Domínio Público (m)	P	0	600	0	0	600			
	R	0	9.000	0	0	9.000	**1500,00**		

Concluir implantação da PR-151, trecho: São Mateus do Sul - Três Barras

Metas

Meta Física PPA		2008	2009	2010	2011	Total	Realizado/ Previsto(%)	Situação	Comentário
Construção de Obras de Domínio Público (m)	P	2.940	2.700	0	0	5.640			
	R	1.000	2.410	0	0	3.410	**60,46**		

Concluir implantação de rodovia municipal, trecho: Inácio Martins - Rio dos Papagaios

SETR

Metas

Meta Física PPA		2008	2009	2010	2011	Total	Realizado/ Previsto(%)	Situação	Comentário
Construção de Obras de	P	4.540	0	0	0	4.540			
Domínio Público (m)	R	4.800	0	0	0	4.800	**105,73**		

Concluir recuperação PRC-466, trecho: Pitanga-Rio Bonito

Metas

Meta Física PPA		2008	2009	2010	2011	Total	Realizado/ Previsto(%)	Situação	Comentário
Construção de Obras de	P	0	0	14	0	14			
Domínio Público (km)	R	0	0	18	0	18	**128,57**		

Conservar rodovias estaduais pavimentadas

Metas

Meta Física PPA		2008	2009	2010	2011	Total	Realizado/ Previsto(%)	Situação	Comentário
extensão de rodovia	P	0	4	0	0	4			
conservada (km)	R	0	0	0	0	0	**0,00**		

Construir e ampliar trevos, rodovias e OAE

Metas

Meta Física PPA		2008	2009	2010	2011	Total	Realizado/ Previsto(%)	Situação	Comentário
Construção de Obras de	P	0	0	0	0	0			
Domínio Público (m)	R	0	0	0	0	0	**0,00**		

Construir o acesso da rodovia BR-476 à PR-280, e a ponte sobre o Rio Iguaçu, em União da Vitória

Metas

Meta Física PPA		2008	2009	2010	2011	Total	Realizado/ Previsto(%)	Situação	Comentário
Construção de Obras de	P	393	2.250	0	0	2.643			
Domínio Público (m)	R	0	0	0	0	0	**0,00**		

Construir o acesso da rodovia BR-476 á PR-280 e a ponte sobre o rio Iguaçu em União da Vitoria

Metas

Meta Física PPA		2008	2009	2010	2011	Total	Realizado/ Previsto(%)	Situação	Comentário
Construção de Obras de	P	0	0	8	0	8			

SETR

Domínio Público (km)	**R**	0	0	16	0	16	**200,00**

Contratar suporte técnico para obras, projetos e serviços

Metas

Meta Física PPA		2008	2009	2010	2011	Total	Realizado/ Previsto(%)	Situação	Comentário
Construção de Obras de	**P**	0	0	2	2	4		Em estudo	
Domínio Público (contrato)	**R**	0	0	3	0	3	**75,00**		

Contratar suporte técnico para projetos, obras e serviços

Metas

Meta Física PPA		2008	2009	2010	2011	Total	Realizado/ Previsto(%)	Situação	Comentário
Construção de Obras de	**P**	1	20	0	0	21			
Domínio Público (contrato)	**R**	1	2	0	0	3	**14,29**		

Dar continuidade a implantacao da PR-412, trecho Av. PR Balneario Coroados, em Guaratuba

Metas

Meta Física PPA		2008	2009	2010	2011	Total	Realizado/ Previsto(%)	Situação	Comentário
Construção de Obras de	**P**	0	8.000	0	0	8.000			
Domínio Público (m2)	**R**	0	3.490	0	0	3.490	**43,62**		

Dar continuidade a implantação de rodovia pavimentada PR-364, trecho: Rio dos Papagaios - BR-277 (Guará)

Metas

Meta Física PPA		2008	2009	2010	2011	Total	Realizado/ Previsto(%)	Situação	Comentário
Construção de Obras de	**P**	0	0	0	4	4		Em andamento	
Domínio Público (km)	**R**	0	0	0	2	2	**50,00**		

Dar continuidade a implantação de rodovia pavimentada PR-459, trecho: Dois Pinheiros - Reserva do Iguaçu

Metas

Meta Física PPA		2008	2009	2010	2011	Total	Realizado/ Previsto(%)	Situação	Comentário
Construção de Obras de	**P**	0	0	0	1	1		Paralisado	Conforme entendimentos do DER, a obra encontra-se paralisada desde 31/03/2003, portanto, não houve continuidade conforme se pretendia.
Domínio Público (km)	**R**	0	0	0	0	0	**0,00**		

SETR

Dar continuidade à implantação da PR-412, trecho: Av. Paraná - Balneário Coroados, em Guaratuba

Metas

Meta Física PPA		2008	2009	2010	2011	Total	Realizado/ Previsto(%)	Situação	Comentário
Construção de Obras de	**P**	500	0	0	0	500			
Domínio Público (m)	**R**	0	0	0	0	0	**0,00**		

Desapropriar

Metas

Meta Física PPA		2008	2009	2010	2011	Total	Realizado/ Previsto(%)	Situação	Comentário
Construção de Obras de	**P**	0	0	5.000	50.000	55.000		Em estudo	
Domínio Público (m²)	**R**	0	0	33.656	0	33.656	**61,19**		

Desapropriar área de obra concluída

Metas

Meta Física PPA		2008	2009	2010	2011	Total	Realizado/ Previsto(%)	Situação	Comentário
Construção de Obras de	**P**	3.800	13.300	0	0	17.100			
Domínio Público (m²)	**R**	1.800	1.300	0	0	3.100	**18,13**		

Duplicar rodovia BR-272/PR-323, trecho: Guaíra - Maringá

Metas

Meta Física PPA		2008	2009	2010	2011	Total	Realizado/ Previsto(%)	Situação	Comentário
Construção de Obras de	**P**	0	0	0	14	14		Sem informação	Obra do DNIT.
Domínio Público (km)	**R**	0	0	0	0	0	**0,00**		

Duplicar rodovia PR 417, Ctba/Colombo - Rodovia da Uva

Metas

Meta Física PPA		2008	2009	2010	2011	Total	Realizado/ Previsto(%)	Situação	Comentário
Construção de Obras de	**P**	0	10	0	0	10			
Domínio Público (m)	**R**	0	0	0	0	0	**0,00**		

Duplicar rodovia PR-445, trecho: Três Marcos (Londrina) - BR-369 (Cambé)

Metas

Meta Física PPA		2008	2009	2010	2011	Total	Realizado/ Previsto(%)	Situação	Comentário

SETR

Construção de Obras de Domínio Público (km)	P	0	0	0	4	4		Em andamento	Obra sendo licitada, abertura prevista para 22/03/2012.
	R	0	0	0	0	0	**0,00**		

Duplicar rodovia PRC-466, trecho: Travessia urbana de Guarapuava

Metas

Meta Física PPA		2008	2009	2010	2011	Total	Realizado/ Previsto(%)	Situação	Comentário
Construção de Obras de Domínio Público (km)	P	0	0	0	2	2		Em andamento	Licitação não autorizada.
	R	0	0	0	0	0	**0,00**		

Duplicar rodovia PRC-466,trecho: Jardim Alegre - Ivaiporã

Metas

Meta Física PPA		2008	2009	2010	2011	Total	Realizado/ Previsto(%)	Situação	Comentário
Construção de Obras de Domínio Público (km)	P	0	0	0	2	2		Em andamento	Aguardando autorização para execução da obra.
	R	0	0	0	0	0	**0,00**		

Duplicar rodovia dos Minérios, trecho: Curitiba - Rio Branco do Sul

Metas

Meta Física PPA		2008	2009	2010	2011	Total	Realizado/ Previsto(%)	Situação	Comentário
Construção de Obras de Domínio Público (km)	P	0	0	0	2	2		Em estudo	Está em estudo PPP, há intenção de execução da obra.
	R	0	0	0	0	0	**0,00**		

Elaborar estudos técnicos

Metas

Meta Física PPA		2008	2009	2010	2011	Total	Realizado/ Previsto(%)	Situação	Comentário
estudo executado (estudo)	P	120	12	6	12	150		Não iniciado	A meta prevista para o ano de 2011 não foi atingida, devido à extinção da Secretaria em 28/06/2011.
	R	17	8	0	0	25	**16,67**		

Elaborar projetos de engenharia

Metas

Meta Física PPA		2008	2009	2010	2011	Total	Realizado/ Previsto(%)	Situação	Comentário
projeto executado (km)	P	155	12	0	0	167			
	R	10	8	0	0	18	**10,78**		

SETR

Executar Pavimentação Poliédrica,trecho: PR-565 Porto Barreiro-Rio Iguaçu

Metas

Meta Física PPA		2008	2009	2010	2011	Total	Realizado/ Previsto(%)	Situação	Comentário
Construção de Obras de	**P**	0	0	17	0	17			
Domínio Público (km)	**R**	0	0	0	0	0	**0,00**		

IMPLANTAR ACOSTAMENTOS NA RODOVIA PR-340 - TRECHO CASTRO - CASTROLANDA

Metas

Meta Física PPA		2008	2009	2010	2011	Total	Realizado/ Previsto(%)	Situação	Comentário
Construção de Obras de	**P**	0	10	0	0	10			
Domínio Público (m)	**R**	0	0	0	0	0	**0,00**		

Implantar BR-487, trecho: Guaritava - Cruzeiro do Oeste (Estrada da Boiadeira)

Metas

Meta Física PPA		2008	2009	2010	2011	Total	Realizado/ Previsto(%)	Situação	Comentário
Construção de Obras de	**P**	5.281	0	0	0	5.281			
Domínio Público (m)	**R**	0	0	0	0	0	**0,00**		

Implantar PR-422, trecho: Jataizinho - Rancho Alegre

Metas

Meta Física PPA		2008	2009	2010	2011	Total	Realizado/ Previsto(%)	Situação	Comentário
Construção de Obras de	**P**	0	0	0	0	0			
Domínio Público (m)	**R**	0	0	0	0	0	**0,00**		

Implantar Rod. PR-364, trecho: Inácio Martins - BR 277, (Guará), subtrecho: Rio dos Papagaios - Góes Artigas

Metas

Meta Física PPA		2008	2009	2010	2011	Total	Realizado/ Previsto(%)	Situação	Comentário
Construção de Obras de	**P**	1.475	0	0	0	1.475			
Domínio Público (m)	**R**	0	0	0	0	0	**0,00**		

Implantar Rodovia Pavimentada

Metas

Meta Física PPA	2008	2009	2010	2011	Total	Realizado/ Previsto(%)	Situação	Comentário

SETR

Construção de Obras de Domínio Público (km)	P	0	0	2	0	2			
	R	0	0	8	0	8	**400,00**		

Implantar interseção na PR 415: Entroncam. com Av. Jacob Macanhan e Av. Camilo de Lelis

Metas

Meta Física PPA		2008	2009	2010	2011	Total	Realizado/ Previsto(%)	Situação	Comentário
Construção de Obras de Domínio Público (m)	P	0	30	0	0	30			
	R	0	0	0	0	0	**0,00**		

Implantar obra de arte especial - PR-459 - Ponte sobre Rio Chopim, trecho: Clevelândia-São Pedro

Metas

Meta Física PPA		2008	2009	2010	2011	Total	Realizado/ Previsto(%)	Situação	Comentário
Construção de Obras de Domínio Público (m)	P	0	10	50	25	85		Concluído	
	R	0	0	165	35	200	**235,29**		

Implantar rodovia municipal, trecho: Rio dos Papagaios - Góes Artigas

Metas

Meta Física PPA		2008	2009	2010	2011	Total	Realizado/ Previsto(%)	Situação	Comentário
Construção de Obras de Domínio Público (m)	P	0	380	0	0	380			
	R	0	0	0	0	0	**0,00**		

Implantar rodovia pavimentada PR-364, trecho: São Mateus do Sul - Irati

Metas

Meta Física PPA		2008	2009	2010	2011	Total	Realizado/ Previsto(%)	Situação	Comentário
Construção de Obras de Domínio Público (km)	P	0	0	0	2	2		Em projeto	Está sendo licitada a elaboração do projeto.
	R	0	0	0	0	0	**0,00**		

Implantar trincheira e interseção à Av. Maripá

Metas

Meta Física PPA		2008	2009	2010	2011	Total	Realizado/ Previsto(%)	Situação	Comentário
Construção de Obras de Domínio Público (m)	P	0	100	0	0	100			
	R	0	0	0	0	0	**0,00**		

Implantar trincheira sobre a rede férrea (ALL)

SETR

Metas

Meta Física PPA		2008	2009	2010	2011	Total	Realizado/ Previsto(%)	Situação	Comentário
Construção de Obras de Domínio Público (m²)	P	4.662	0	0	0	4.662			
	R	0	0	0	0	0	**0,00**		
Construção de Obras de Domínio Público (m)	P	0	350	0	0	350			
	R	0	30	0	0	30	**8,57**		

Implantar viaduto e acessos ao bairro Jardim Dequech

Metas

Meta Física PPA		2008	2009	2010	2011	Total	Realizado/ Previsto(%)	Situação	Comentário
Construção de Obras de Domínio Público (m)	P	0	100	0	0	100			
	R	0	0	0	0	0	**0,00**		

Recuperar PR-092, trecho Wenceslau Braz-Arapoti

Metas

Meta Física PPA		2008	2009	2010	2011	Total	Realizado/ Previsto(%)	Situação	Comentário
Construção de Obras de Domínio Público (km)	P	0	0	11	17	28		Em andamento	
	R	0	0	30	16	46	**164,29**		

Recuperar PR-182, trecho: Realeza-Entr.PRC-163(Marmelândia)

Metas

Meta Física PPA		2008	2009	2010	2011	Total	Realizado/ Previsto(%)	Situação	Comentário
Construção de Obras de Domínio Público (km)	P	0	0	15	2	17		Concluído	
	R	0	0	9	12	21	**123,53**		

Recuperar PR-182/PR483/PR/180/PRT-280, trecho: Rio Iguaçú - Ampére - F Beltrão - Vitorino

Metas

Meta Física PPA		2008	2009	2010	2011	Total	Realizado/ Previsto(%)	Situação	Comentário
Construção de Obras de Domínio Público (m)	P	33.640	1.540	0	0	35.180			
	R	0	0	0	0	0	**0,00**		

Recuperar PR-423, trecho: Araucária - Campo Largo

Metas

Relatório de Acompanhamento - Exercício 2011

ECAR-001A - Órgão e estrutura

SETR

Meta Física PPA		2008	2009	2010	2011	Total	Realizado/ Previsto(%)	Situação	Comentário
Construção de Obras de	P	24.950	3.560	0	0	28.510			
Domínio Público (m)	R	0	2.000	0	0	2.000	**7,02**		

Recuperar PR-463, trecho: Santo Inácio - Nova Esperança

Metas

Meta Física PPA		2008	2009	2010	2011	Total	Realizado/ Previsto(%)	Situação	Comentário
Construção de Obras de	P	0	0	0	0	0			
Domínio Público (m)	R	0	0	0	0	0	**0,00**		

Recuperar PR-560, trecho: Entroncamento BR-373 - Água Mineral Santa Clara

Metas

Meta Física PPA		2008	2009	2010	2011	Total	Realizado/ Previsto(%)	Situação	Comentário
Construção de Obras de	P	10.070	0	0	0	10.070			
Domínio Público (m)	R	0	0	0	0	0	**0,00**		

Recuperar PR-918, trecho: PR-493-Bom Sucesso do Sul

Metas

Meta Física PPA		2008	2009	2010	2011	Total	Realizado/ Previsto(%)	Situação	Comentário
Construção de Obras de	P	0	0	1	0	1			
Domínio Público (km)	R	0	0	165	0	165	**16500,00**		

Recuperar PRC-163,trecho:Barracão-Santo Antonio do Sudoeste

Metas

Meta Física PPA		2008	2009	2010	2011	Total	Realizado/ Previsto(%)	Situação	Comentário
Construção de Obras de	P	0	0	17	0	17			
Domínio Público (km)	R	0	0	16	0	16	**94,12**		

Recuperar PRT-163, trecho: Barracão - Santo Antonio do Sudoeste - Capanema

Metas

Meta Física PPA		2008	2009	2010	2011	Total	Realizado/ Previsto(%)	Situação	Comentário
Construção de Obras de	P	28.250	1.380	0	0	29.630			
Domínio Público (m)	R	900	3.000	0	0	3.900	**13,16**		

SETR

Recuperar PRT-280, trecho: Palmas - BR-153

Metas

Meta Física PPA		2008	2009	2010	2011	Total	Realizado/ Previsto(%)	Situação	Comentário
Construção de Obras de	**P**	19.900	0	0	0	19.900			
Domínio Público (m)	**R**	0	0	0	0	0	**0,00**		

Recuperar PRT-466, trecho: Ivaiporã - Furnas

Metas

Meta Física PPA		2008	2009	2010	2011	Total	Realizado/ Previsto(%)	Situação	Comentário
Construção de Obras de	**P**	0	0	0	0	0			
Domínio Público (m)	**R**	0	0	0	0	0	**0,00**		

Recuperar PRT-466, trecho: Pitanga - Guarapuava

Metas

Meta Física PPA		2008	2009	2010	2011	Total	Realizado/ Previsto(%)	Situação	Comentário
Construção de Obras de	**P**	35.290	39.290	0	0	74.580			
Domínio Público (m)	**R**	0	56.800	0	0	56.800	**76,16**		

Recuperar Rod. PR-182 e acessos, trechos: vias urbanas no mun. Fco.Alves e entr.BR 272/PR-323 Fco.Alves-R.Piquiri

Metas

Meta Física PPA		2008	2009	2010	2011	Total	Realizado/ Previsto(%)	Situação	Comentário
Construção de Obras de	**P**	15.680	0	0	0	15.680			
Domínio Público (m)	**R**	8.000	0	0	0	8.000	**51,02**		

Recuperar Rodovias Estaduais Pavimentadas

Metas

Meta Física PPA		2008	2009	2010	2011	Total	Realizado/ Previsto(%)	Situação	Comentário
extensão de rodovia	**P**	0	53	0	0	53			
recuperada (km)	**R**	0	0	0	0	0	**0,00**		

Recuperar rodovias estruturais pavimentadas

Metas

Meta Física PPA		2008	2009	2010	2011	Total	Realizado/ Previsto(%)	Situação	Comentário

SETR

Construção de Obras de	**P**	0	0	0	0	0	
Domínio Público (m)	**R**	0	0	0	0	0	**0,00**

Recuperar rodovias pavimentadas de ligação

Metas

Meta Física PPA		2008	2009	2010	2011	Total	Realizado/ Previsto(%)	Situação	Comentário
Construção de Obras de	**P**	0	0	0	0	0			
Domínio Público (m)	**R**	0	0	0	0	0	**0,00**		

Recuperar ruas de Almirante Tamandaré

Metas

Meta Física PPA		2008	2009	2010	2011	Total	Realizado/ Previsto(%)	Situação	Comentário
Construção de Obras de	**P**	710	250	0	0	960			
Domínio Público (m)	**R**	0	490	0	0	490	**51,04**		

Recuperar trechos descontínuos na PR-170, trecho: Pinhão - Bituruna - General Carneiro

Metas

Meta Física PPA		2008	2009	2010	2011	Total	Realizado/ Previsto(%)	Situação	Comentário
Construção de Obras de	**P**	0	0	0	0	0			
Domínio Público (m)	**R**	0	0	0	0	0	**0,00**		

Relatório de Acompanhamento - Exercício 2011

ECAR-001A - Órgão e estrutura

SETR

1190 - Melhoria da Infra-Estrutura Logística - APPA

GPS: Fernanda Arnal Yede (fernanday@seil.pr.gov.br)

Situação: Concluído

Análise CMA (16/03/2012):

Dentro das condições técnicas, orçamentárias e diretrizes do Governo, foram executadas as ações para melhorar a infraestrutura dos Portos de Paranaguá e Antonina.

Situação: Concluído

Avaliação GPS (28/02/2012):

Dentro das condições técnicas, orçamentárias e diretrizes do Governo, foram executadas as ações para melhorar a infraestrutura dos Portos de Paranaguá e Antonina.

Recursos Orçamentário-Financeiros

valores em R$ 1,00

Categoria Econômica	Fonte	PPA Atualizado	PPA (Lei)	Programado	Recursos a Programar	Total Orçamentário	Empenhado	Processado	Pago
2008									
Capital	Outras Fontes	54.658.200	69.503.000	52.158.200	2.500.000	54.658.200	2.244.899	2.021.307	2.021.307
Total 2008		54.658.200	69.503.000	52.158.200	2.500.000	54.658.200	2.244.899	2.021.307	2.021.307
2009									
Capital	Outras Fontes	95.529.508	74.000.000	53.399.462	42.130.046	95.529.508	3.582.179	1.714.075	1.714.075
Total 2009		95.529.508	74.000.000	53.399.462	42.130.046	95.529.508	3.582.179	1.714.075	1.714.075
2010									
Capital	Outras Fontes	132.829.996	79.000.000	124.682.746	8.147.250	132.829.996	123.409.014	7.501.585	7.501.585
Total 2010		132.829.996	79.000.000	124.682.746	8.147.250	132.829.996	123.409.014	7.501.585	7.501.585
2011									
Capital	Outras Fontes	0	75.100.000	0	0	0	0	0	0
Total 2011		0	75.100.000	0	0	0	0	0	0
Total Geral		283.017.704	297.603.000	230.240.408	52.777.296	283.017.704	129.236.092	11.236.966	11.236.966

Produtos

Ampliar a pavimentação de concreto das vias de acesso

Metas

Meta Física PPA		2008	2009	2010	2011	Total	Realizado/ Previsto(%)	Situação	Comentário
Construção de Obras de	**P**	0	0	35	35	70		Em andamento	Em procedimento licitatório.

SETR

Domínio Público (km)	**R**	0	0	0	0	0	**0,00**

Ampliar as instalações da Claspar no Pátio de Triagem

Metas

Meta Física PPA		2008	2009	2010	2011	Total	Realizado/ Previsto(%)	Situação	Comentário
Construção de Edifícios Públicos (m²)	**P**	0	0	450	450	900		Em estudo	Em estudo para iniciar o procedimento licitatório.
	R	0	0	0	0	0	**0,00**		

Ampliar e reformar o Pátio de Triagem

Metas

Meta Física PPA		2008	2009	2010	2011	Total	Realizado/ Previsto(%)	Situação	Comentário
Construção de Edifícios Públicos (m²)	**P**	0	100.000	354.000	0	454.000			
	R	0	0	265.500	0	265.500	**58,48**		

Ampliar e reforçar a estrutura do Cais Barão de Tefé

Metas

Meta Física PPA		2008	2009	2010	2011	Total	Realizado/ Previsto(%)	Situação	Comentário
Construção de Edifícios Públicos (m²)	**P**	0	3.960	0	0	3.960			
	R	0	0	0	0	0	**0,00**		

Ampliar e remodelar o Cais do Porto

Metas

Meta Física PPA		2008	2009	2010	2011	Total	Realizado/ Previsto(%)	Situação	Comentário
Construção de Edifícios Públicos (m²)	**P**	0	0	1.126	1.126	2.252		Não iniciado	Licitado, aguardando manifestação da ANTAQ.
	R	0	0	0	0	0	**0,00**		

Concluir patio de estacionamento para veiculo para exportacao

Metas

Meta Física PPA		2008	2009	2010	2011	Total	Realizado/ Previsto(%)	Situação	Comentário
Construção de Obras de Domínio Público (m2)	**P**	0	31.161	0	0	31.161			
	R	0	31.161	0	0	31.161	**100,00**		

Construir Cais à Oeste tipo Pescante e Aprofundar Berços

SETR

Metas

Meta Física PPA		2008	2009	2010	2011	Total	Realizado/ Previsto(%)	Situação	Comentário
Construção de Edifícios	**P**	0	1.126	0	0	1.126			
Públicos (m²)	**R**	0	0	0	0	0	**0,00**		

Construir Centro Cultural no Porto de Paranaguá

Metas

Meta Física PPA		2008	2009	2010	2011	Total	Realizado/ Previsto(%)	Situação	Comentário
Construção de Edifícios	**P**	0	500	579	579	1.658		Cancelado	Mudança de diretriz.
Públicos (m²)	**R**	0	0	0	0	0	**0,00**		

Construir Dolphins de Atracação

Metas

Meta Física PPA		2008	2009	2010	2011	Total	Realizado/ Previsto(%)	Situação	Comentário
Construção de Edifícios	**P**	0	400	0	0	400			
Públicos (m²)	**R**	0	0	0	0	0	**0,00**		

Construir Novo Pier de Inflamáveis - APPA

Metas

Meta Física PPA		2008	2009	2010	2011	Total	Realizado/ Previsto(%)	Situação	Comentário
Construção de Obras de	**P**	100	0	0	0	100			
Domínio Público (m)	**R**	0	0	0	0	0	**0,00**		

Construir Posto de Álcool

Metas

Meta Física PPA		2008	2009	2010	2011	Total	Realizado/ Previsto(%)	Situação	Comentário
Construção de Edifícios	**P**	0	300	300	300	900		Cancelado	Mudança de diretriz.
Públicos (m²)	**R**	0	0	0	0	0	**0,00**		

Construir Receptivo Turístico

Metas

Meta Física PPA		2008	2009	2010	2011	Total	Realizado/ Previsto(%)	Situação	Comentário
Construção de Edifícios	**P**	0	0	384	384	768		Cancelado	Reavaliação do projeto

SETR

Públicos (m²)	R	0	0	0	0	0	**0,00**

Construir Silo Público Graneleiro de 108 mil toneladas

Metas

Meta Física PPA		2008	2009	2010	2011	Total	Realizado/ Previsto(%)	Situação	Comentário
Construção de Obras de Domínio Público (m²)	P	5.000	0	1.000	0	5.000			
	R	115	0	0	0	115	**2,30**		
Construção de Edifícios Públicos (m²)	P	0	5.000	5.000	5.000	15.000		Cancelado	Reavaliação do Projeto
	R	0	0	50	0	50	**0,33**		

Construir Silos Horizontais Interligados ao Corredor de Exportação

Metas

Meta Física PPA		2008	2009	2010	2011	Total	Realizado/ Previsto(%)	Situação	Comentário
Construção de Obras de Domínio Público (m²)	P	3.300	0	3.300	0	3.300			
	R	115	0	0	0	115	**3,48**		
Construção de Edifícios Públicos (m²)	P	0	3.300	3.300	3.300	9.900		Cancelado	Mudança na diretriz governamental.
	R	0	0	0	0	0	**0,00**		

Construir Terminal Frigorífico no Porto de Paranaguá

Metas

Meta Física PPA		2008	2009	2010	2011	Total	Realizado/ Previsto(%)	Situação	Comentário
Construção de Edifícios Públicos (m²)	P	0	500	6.000	6.000	12.500		Cancelado	Reavaliação do projeto
	R	0	0	0	0	0	**0,00**		

Construir Terminal Público de Importação de Granéis Sólidos

Metas

Meta Física PPA		2008	2009	2010	2011	Total	Realizado/ Previsto(%)	Situação	Comentário
Construção de Obras de Domínio Público (m²)	P	1.000	0	0	0	1.000			
	R	1.000	0	0	0	1.000	**100,00**		

Construir cais vazado no novo Terminal Público de Antonina

Metas

Meta Física PPA		2008	2009	2010	2011	Total	Realizado/ Previsto(%)	Situação	Comentário
Construção de Edifícios Públicos (m²)	P	0	250	0	0	250			
	R	0	0	0	0	0	**0,00**		

Relatório de Acompanhamento - Exercício 2011

SETR

Construir doca elevadora de navios (syncrolift) e carreira

Metas

Meta Física PPA		2008	2009	2010	2011	Total	Realizado/ Previsto(%)	Situação	Comentário
Construção de Edifícios Públicos (m²)	P	0	0	3.300	3.300	6.600		Cancelado	Reavaliação do projeto
	R	0	0	0	0	0	**0,00**		

Construir novo Centro Administrativo

Metas

Meta Física PPA		2008	2009	2010	2011	Total	Realizado/ Previsto(%)	Situação	Comentário
Construção de Edifícios Públicos (m²)	P	0	384	0	0	384			
	R	0	0	0	0	0	**0,00**		

Construir pátio de veículos e containers

Metas

Meta Física PPA		2008	2009	2010	2011	Total	Realizado/ Previsto(%)	Situação	Comentário
Construção de Edifícios Públicos (m²)	P	0	144.000	0	0	144.000			
	R	0	0	0	0	0	**0,00**		

Implantar área de segregação de resíduos

Metas

Meta Física PPA		2008	2009	2010	2011	Total	Realizado/ Previsto(%)	Situação	Comentário
Construção de Edifícios Públicos (m²)	P	0	0	2.000	2.000	4.000		Cancelado	Reavaliação do projeto
	R	0	0	0	0	0	**0,00**		

Iniciar Ampliação ou Reformas em Terminais Públicos da APPA

Metas

Meta Física PPA		2008	2009	2010	2011	Total	Realizado/ Previsto(%)	Situação	Comentário
Construção de Obras de Domínio Público (m²)	P	100.000	0	0	0	100.000			
	R	0	0	0	0	0	**0,00**		

Iniciar a Construção do Cais Oeste - Etapa II

Metas

Meta Física PPA		2008	2009	2010	2011	Total	Realizado/ Previsto(%)	Situação	Comentário

SETR

Construção de Obras de Domínio Público (m)	P	0	0	0	0	0	
	R	0	0	0	0	0	**0,00**

Iniciar a Construção do Complexo Portuário do Mercosul

Metas

Meta Física PPA		2008	2009	2010	2011	Total	Realizado/ Previsto(%)	Situação	Comentário
Outras Obras e Instalações (m²)	P	800.000	0	800.000	0	800.000			
	R	0	0	0	0	0	**0,00**		
Construção de Edifícios Públicos (m²)	P	0	800.000	800.000	800.000	2.400.000		Cancelado	Mudança de diretriz
	R	0	0	0	0	0	**0,00**		

Iniciar a ampliação do Cais Oeste

Metas

Meta Física PPA		2008	2009	2010	2011	Total	Realizado/ Previsto(%)	Situação	Comentário
Construção de Obras de Domínio Público (m)	P	410	0	0	0	410			
	R	0	0	0	0	0	**0,00**		

Iniciar a construção da Plataforma Aduaneira

Metas

Meta Física PPA		2008	2009	2010	2011	Total	Realizado/ Previsto(%)	Situação	Comentário
Construção de Edifícios Públicos (m²)	P	0	100.000	0	0	100.000			
	R	0	100.000	0	0	100.000	**100,00**		
Construção de Obras de Domínio Público (m²)	P	100.000	0	0	0	100.000			
	R	1.000	0	0	0	1.000	**1,00**		

Melhorar Pavimentação do Pátio de Triagem

Metas

Meta Física PPA		2008	2009	2010	2011	Total	Realizado/ Previsto(%)	Situação	Comentário
Construção de Obras de Domínio Público (m²)	P	100.000	0	0	0	100.000			
	R	0	0	0	0	0	**0,00**		

Pavimentar as vias internas da Plataforma Industrial Portuária

Metas

Meta Física PPA		2008	2009	2010	2011	Total	Realizado/ Previsto(%)	Situação	Comentário
Construção de Edifícios	P	0	18.000	18.000	0	36.000			

SETR

Públicos (m²)	**R**	0	0	0	0	0	**0,00**

Pátio de estacionamento para veículos para exportação

Metas

Meta Física PPA		2008	2009	2010	2011	Total	Realizado/ Previsto(%)	Situação	Comentário
Construção de Obras de Domínio Público (m²)	**P**	31.161	0	0	0	31.161			
	R	31.161	0	0	0	31.161	**100,00**		

REALOCACAO DE FAMILIAS QUE RESIDEM EM AREA DE RISCO - CONTRATO COM A COHAPAR

Metas

Meta Física PPA		2008	2009	2010	2011	Total	Realizado/ Previsto(%)	Situação	Comentário
Outras Obras e Instalações (casa)	**P**	0	400	0	0	400			
	R	0	0	0	0	0	**0,00**		

Reformar Pier Existente

Metas

Meta Física PPA		2008	2009	2010	2011	Total	Realizado/ Previsto(%)	Situação	Comentário
Construção de Obras de Domínio Público (m)	**P**	0	0	0	0	0			
	R	0	0	0	0	0	**0,00**		

Reformar Piers existentes - inflamáveis - Petrobrás

Metas

Meta Física PPA		2008	2009	2010	2011	Total	Realizado/ Previsto(%)	Situação	Comentário
Construção de Edifícios Públicos (m²)	**P**	0	200	200	200	600		Cancelado	Mudança na diretriz Governamental.
	R	0	0	0	0	0	**0,00**		

Reformar as instalações do Porto de Paranaguá

Metas

Meta Física PPA		2008	2009	2010	2011	Total	Realizado/ Previsto(%)	Situação	Comentário
Construção de Edifícios Públicos (m²)	**P**	0	0	100.000	100.000	200.000		Concluído	Criação da SEIL. Nova Ação.
	R	0	0	0	38.000	38.000	**19,00**		

Reformar e ampliar o Centro de Defesa Ambiental - CEDA

SETR

Metas

Meta Física PPA		2008	2009	2010	2011	Total	Realizado/ Previsto(%)	Situação	Comentário
Construção de Edifícios Públicos (m²)	P	0	10.000	900	900	11.800		Cancelado	Renovação do Convênio junto a TRANSPETRO S.A, e revisão do Plano de Aplicação dos recursos.
	R	0	0	0	0	0	**0,00**		

Reformar o antigo Centro Administrativo do Porto Barão de Tefé

Metas

Meta Física PPA		2008	2009	2010	2011	Total	Realizado/ Previsto(%)	Situação	Comentário
Construção de Edifícios Públicos (m²)	P	0	500	450	450	1.400		Cancelado	Reavaliação do projeto
	R	0	0	0	0	0	**0,00**		

Remodelar berços existentes - Cais Oeste I

Metas

Meta Física PPA		2008	2009	2010	2011	Total	Realizado/ Previsto(%)	Situação	Comentário
Construção de Obras de Domínio Público (m)	P	516	0	0	0	516			
	R	0	0	0	0	0	**0,00**		

Restaurar,revitalizar e modernizar o trapiche municipal de Antonina

Metas

Meta Física PPA		2008	2009	2010	2011	Total	Realizado/ Previsto(%)	Situação	Comentário
Construção de Obras de Domínio Público (m2)	P	0	736	0	0	736			
	R	0	736	0	0	736	**100,00**		

Revitalizar Porto de Antonina

Metas

Meta Física PPA		2008	2009	2010	2011	Total	Realizado/ Previsto(%)	Situação	Comentário
Construção de Obras de Domínio Público (m²)	P	30.000	0	0	0	30.000			
	R	0	0	0	0	0	**0,00**		

Revitalizar instalações do Porto de Paranaguá

Metas

Meta Física PPA	2008	2009	2010	2011	Total	Realizado/	Situação	Comentário

Relatório de Acompanhamento - Exercício 2011

ECAR-001A - Órgão e estrutura

SETR

							Previsto(%)
Construção de Edifícios	**P**	0	100.000	0	0	100.000	
Públicos (m²)	**R**	0	0	0	0	0	**0,00**

Relatório de Acompanhamento - Exercício 2011

ECAR-001A - Órgão e estrutura

SETR

1197 - Construção e Recuperação de Rodovias Municipais

GPS: Fernanda Arnal Yede (fernanday@seil.pr.gov.br)

Situação: Realizado no Período

Análise CMA (16/03/2012):

Considerando as condições técnicas e orçamentárias disponíveis, o GPSentende que o Projeto realizou-se a contento dentro do período.
Algumas metas não foram atingidas no período em decorrência das mudanças de orgdem administrativas, com a extinção da SEOP e criação da SEIL.

Situação: Realizado no Período

Avaliação GPS (27/02/2012):

Dentro das condições técnicas e orçamentárias disponíveis, este GPS entende que o Projeto realizou-se a contento dentro do período.

Recursos Orçamentário-Financeiros

valores em R$ 1,00

Categoria Econômica	Fonte	PPA Atualizado	PPA (Lei)	Programado	Recursos a Programar	Total Orçamentário	Empenhado	Processado	Pago
2008									
Capital	Tesouro	15.050.910	714.200	3.870.514	11.180.396	15.050.910	3.017.122	298.363	190.624
	Outras Fontes	2.012.809	1.000.000	1.412.809	600.000	2.012.809	672.170	0	0
Total 2008		17.063.719	1.714.200	5.283.323	11.780.396	17.063.719	3.689.292	298.363	190.624
2009									
Capital	Tesouro	5.014.000	10.399.900	4.068.645	945.355	5.014.000	3.568.644	3.284.247	3.284.247
	Outras Fontes	4.956.430	0	4.956.430	0	4.956.430	4.649.210	3.450.670	3.450.670
Total 2009		9.970.430	10.399.900	9.025.075	945.355	9.970.430	8.217.854	6.734.917	6.734.917
2010									
Capital	Tesouro	0	20.005.000	0	0	0	0	0	0
	Outras Fontes	30.884.192	0	30.884.192	0	30.884.192	28.711.778	15.427.723	15.427.723
Total 2010		30.884.192	20.005.000	30.884.192	0	30.884.192	28.711.778	15.427.723	15.427.723
2011									
Capital	Tesouro	0	10.005.000	0	0	0	0	0	0
	Outras Fontes	215.393	0	215.393	0	215.393	215.393	215.393	215.393
Total 2011		215.393	10.005.000	215.393	0	215.393	215.393	215.393	215.393
Total Geral		58.133.734	42.124.100	45.407.983	12.725.751	58.133.734	40.834.317	22.676.395	22.568.656

Produtos

Ampliar a pista de pouso e decolagem do Aeroporto Muncipal de Cascavel

Relatório de Acompanhamento - Exercício 2011

ECAR-001A - Órgão e estrutura

SETR

Metas

Meta Física PPA		2008	2009	2010	2011	Total	Realizado/ Previsto(%)	Situação	Comentário
Construção de Obras de	P	0	0	1	0	1			
Domínio Público (km)	R	0	0	0	0	0	**0,00**		

Ampliar a pista de pouso e decolagem do Aeroporto Municipal

Metas

Meta Física PPA		2008	2009	2010	2011	Total	Realizado/ Previsto(%)	Situação	Comentário
Construção de Obras de	P	0	0	0	1.730	1.730		Em andamento	A meta prevista para o ano de 2011 não foi atingida, devido à extinção da Secretaria em 28/06/2011.
Domínio Público (m)	R	0	0	0	854	854	**49,36**		

Ampliar capacidade de rodovia pavimentada

Metas

Meta Física PPA		2008	2009	2010	2011	Total	Realizado/ Previsto(%)	Situação	Comentário
Construção de Obras de	P	0	0	2	0	2			
Domínio Público (km)	R	0	0	0	0	0	**0,00**		

Concluir Ampliação de capacidade, trecho: Trincheira RFFSA em Cambé

Metas

Meta Física PPA		2008	2009	2010	2011	Total	Realizado/ Previsto(%)	Situação	Comentário
Construção de Obras de	P	0	0	420	0	420			
Domínio Público (m)	R	0	0	351	0	351	**83,57**		

Concluir Implantação OAE Viaduto de acesso a Diamante do Sul BR-277 PR-460

Metas

Meta Física PPA		2008	2009	2010	2011	Total	Realizado/ Previsto(%)	Situação	Comentário
Construção de Obras de	P	0	0	40	0	40			
Domínio Público (m)	R	0	0	40	0	40	**100,00**		

Concluir Implantação de acesso ao CEFET em Londrina

Metas

Meta Física PPA	2008	2009	2010	2011	Total	Realizado/	Situação	Comentário

SETR

							Previsto(%)
Construção de Obras de Domínio Público (km)	P	0	0	2	0	2	
	R	0	0	2	0	2	100,00

Concluir Implantação de rodovia municipal, trecho: Jardim Olinda - Estrada do Rio Pirapó

Metas

Meta Física PPA		2008	2009	2010	2011	Total	Realizado/ Previsto(%)	Situação	Comentário
Construção de Obras de Domínio Público (km)	P	0	0	1	0	1			
	R	0	0	1	0	1	100,00		

Concluir Recuperação da rodovia municipal trecho: Bugre - Balsa Nova

Metas

Meta Física PPA		2008	2009	2010	2011	Total	Realizado/ Previsto(%)	Situação	Comentário
Construção de Obras de Domínio Público (km)	P	0	0	7	0	7			
	R	0	0	7	0	7	100,00		

Concluir a implantação da rodovia municipal, trecho: Rio Chopim - Coronel Domingos Soares

Metas

Meta Física PPA		2008	2009	2010	2011	Total	Realizado/ Previsto(%)	Situação	Comentário
Construção de Obras de Domínio Público (m)	P	0	190	0	0	190			
	R	0	410	0	0	410	215,79		

Concluir implantação de Rodovia Municipal, trecho: Rio Cerro Verde - PR-364 (acesso à Campina do Simão)

Metas

Meta Física PPA		2008	2009	2010	2011	Total	Realizado/ Previsto(%)	Situação	Comentário
Construção de Obras de Domínio Público (km)	P	0	0	0	7	7		Concluído	Obra já está concluída.
	R	0	0	0	16.800	16.800	240000,00		

Dar continuidade à implantação de passagem inferior (trincheira) na Avenida Maripá, em Toledo

Metas

Meta Física PPA		2008	2009	2010	2011	Total	Realizado/ Previsto(%)	Situação	Comentário
Construção de Obras de Domínio Público (m)	P	0	0	28	9	37		Concluído	
	R	0	0	26	10	36	97,30		

Efetuar obras PR 180 (km 475,3) - avenida Júlio Assis Cavalheiro

SETR

Metas

Meta Física PPA		2008	2009	2010	2011	Total	Realizado/ Previsto(%)	Situação	Comentário
Construção de Obras de Domínio Público (m)	**P**	0	0	0	1.430	1.430		Em andamento	A meta prevista para o ano de 2011 não foi atingida, devido à extinção da Secretaria em 28/06/2011.
	R	0	0	0	600	600	**41,96**		

Executar a obra da trincheira Jardim Dequech

Metas

Meta Física PPA		2008	2009	2010	2011	Total	Realizado/ Previsto(%)	Situação	Comentário
Construção de Obras de Domínio Público (km)	**P**	0	0	1	0	1			
	R	0	0	0	0	0	**0,00**		

Executar obras na Rodovia no trecho PRC-466 - Jardim Florestal

Metas

Meta Física PPA		2008	2009	2010	2011	Total	Realizado/ Previsto(%)	Situação	Comentário
Construção de Obras de Domínio Público (km)	**P**	0	0	8	0	8			
	R	0	0	0	0	0	**0,00**		

Executar serviços e obras de arte correntes e especiaise sinalização na Rod. Mun. Ibiporã-Londrina (Pioneiros)

Metas

Meta Física PPA		2008	2009	2010	2011	Total	Realizado/ Previsto(%)	Situação	Comentário
Construção de Obras de Domínio Público (km)	**P**	0	0	1	0	1			
	R	0	0	0	0	0	**0,00**		

Executar serviços para construção de ponte em concreto armado sobre o Rio Alonso (Rio do Peixe)

Metas

Meta Física PPA		2008	2009	2010	2011	Total	Realizado/ Previsto(%)	Situação	Comentário
Construção de Obras de Domínio Público (m)	**P**	0	0	790	790	1.580		Em andamento	Obra licitada, aguardando ordem de serviço para iniciar (Concorrência n° 026/2010).
	R	0	0	0	0	0	**0,00**		

Implantar PR-092, trecho: Cerro Azul - Doutor Ulisses

Metas

Relatório de Acompanhamento - Exercício 2011

ECAR-001A - Órgão e estrutura

SETR

Meta Física PPA		2008	2009	2010	2011	Total	Realizado/ Previsto(%)	Situação	Comentário
Construção de Obras de	P	2.000	448	0	0	2.448			
Domínio Público (m)	R	0	0	23	0	23	**0,94**		

Implantar PR-670, trecho: Diamante do Sul - BR-277, inclusive interseção

Metas

Meta Física PPA		2008	2009	2010	2011	Total	Realizado/ Previsto(%)	Situação	Comentário
Construção de Obras de	P	600	11.230	0	0	11.830			
Domínio Público (m)	R	1.000	11.060	11	0	12.071	**102,04**		

Implantar Rodovia Municipal, trecho: PRC 466 Jardim Florestal

Metas

Meta Física PPA		2008	2009	2010	2011	Total	Realizado/ Previsto(%)	Situação	Comentário
Construção de Obras de	P	2.063	0	0	0	2.063			
Domínio Público (m)	R	0	0	0	0	0	**0,00**		

Implantar Rodovia municipal pavimentada

Metas

Meta Física PPA		2008	2009	2010	2011	Total	Realizado/ Previsto(%)	Situação	Comentário
Construção de Obras de	P	0	0	8	0	8			
Domínio Público (km)	R	0	0	17	0	17	**212,50**		

Implantar e pavimentar a interseção na PR562 e acesso ao frigorífico COASUL

Metas

Meta Física PPA		2008	2009	2010	2011	Total	Realizado/ Previsto(%)	Situação	Comentário
Construção de Obras de	P	0	0	0	780	780		Em andamento	A meta prevista para o ano de 2011 não foi atingida, devido à extinção da Secretaria em 28/06/2011.
Domínio Público (m)	R	0	0	0	550	550	**70,51**		

Implantar infraestrutura e concretagem de superestrutura em 6 pontes de concreto armado de rod. municipais

Metas

Meta Física PPA		2008	2009	2010	2011	Total	Realizado/ Previsto(%)	Situação	Comentário
Construção de Obras de	P	0	0	0	80	80		Concluído	

SETR

Domínio Público (m)	**R**	0	0	0	46	46	**57,50**

Implantar rodovia Municipal Trecho - Romeópolis - Alto Lagedo

Metas

Meta Física PPA		2008	2009	2010	2011	Total	Realizado/ Previsto(%)	Situação	Comentário
Construção de Obras de	**P**	0	0	5	0	5			
Domínio Público (km)	**R**	0	0	0	0	0	**0,00**		

Implantar rodovia municipal Trecho- Arupuã - Romeopólis

Metas

Meta Física PPA		2008	2009	2010	2011	Total	Realizado/ Previsto(%)	Situação	Comentário
Construção de Obras de	**P**	0	0	10	0	10			
Domínio Público (km)	**R**	0	0	0	0	0	**0,00**		

Implantar rodovia municipal, trecho: Pitanga - Barra Bonita - Mato Rico

Metas

Meta Física PPA		2008	2009	2010	2011	Total	Realizado/ Previsto(%)	Situação	Comentário
Construção de Obras de	**P**	0	196	0	0	196			
Domínio Público (m)	**R**	0	0	0	0	0	**0,00**		

Implantar rodovia municipal, trecho: Rio Cerro Verde - PR-364 (acesso à Campina do Simão)

Metas

Meta Física PPA		2008	2009	2010	2011	Total	Realizado/ Previsto(%)	Situação	Comentário
Construção de Obras de	**P**	1.350	810	0	0	2.160			
Domínio Público (m)	**R**	0	0	0	0	0	**0,00**		

Implantar rodovia municipal, trecho: Rio Chopim - Coronel Domingos Soares

Metas

Meta Física PPA		2008	2009	2010	2011	Total	Realizado/ Previsto(%)	Situação	Comentário
Construção de Obras de	**P**	1.300	0	0	0	1.300			
Domínio Público (m)	**R**	300	0	18	0	318	**24,46**		

Implantar trevo e acesso na PR 471 com acesso à área industrial

SETR

Metas

Meta Física PPA		2008	2009	2010	2011	Total	Realizado/ Previsto(%)	Situação	Comentário
Construção de Obras de Domínio Público (m)	**P**	0	0	0	1.390	1.390		Em estudo	Os serviços não foram licitados no período, devido a necessidade de efetuar complementações técnicas no projeto de engenharia, sendo que o mesmo já foi orçado, aguarda recursos orçamentários.
	R	0	0	0	0	0	**0,00**		

Pavimentar c/ pedras poliédricas a Estrada do Laticínio (Distrito de Jacutinga)

Metas

Meta Física PPA		2008	2009	2010	2011	Total	Realizado/ Previsto(%)	Situação	Comentário
Construção de Obras de Domínio Público (m)	**P**	0	0	450	0	450			
	R	0	0	0	0	0	**0,00**		

Pavimentar c/Pedras poliédricas a Estrada de Acesso ao Morro da Santa (Barra de Santa Salete)

Metas

Meta Física PPA		2008	2009	2010	2011	Total	Realizado/ Previsto(%)	Situação	Comentário
Construção de Obras de Domínio Público (m)	**P**	0	0	500	0	500			
	R	0	0	0	0	0	**0,00**		

Pavimentar com concreto paver a Avenida Beira Mar, no Balneário Praia de Leste

Metas

Meta Física PPA		2008	2009	2010	2011	Total	Realizado/ Previsto(%)	Situação	Comentário
Construção de Obras de Domínio Público (km)	**P**	0	0	3	0	3			
	R	0	0	0	0	0	**0,00**		

Pavimentar com pedras poliédricas a Rodovia Municipal da BR 277 a Gruta Nossa Senhora de Lourdes

Metas

Meta Física PPA		2008	2009	2010	2011	Total	Realizado/ Previsto(%)	Situação	Comentário
Construção de Obras de Domínio Público (m)	**P**	0	0	0	5.230	5.230		Em andamento	Serviços em andamento - Contrato nº 212/2010 e a Ordem de Serviço ocorreu após
	R	0	0	0	0	0	**0,00**		

SETR

									a liberação para continuidade do contrato e da necessária liberação orçamentária.
Construção de Obras de Domínio Público (km)	**P**	0	0	5	0	5			
	R	0	0	0	0	0	**0,00**		

Readequar a Rodovia Municipal Estrada Placa da Vaca - Tamarana

Metas

Meta Física PPA		2008	2009	2010	2011	Total	Realizado/ Previsto(%)	Situação	Comentário
Construção de Obras de Domínio Público (km)	**P**	0	0	20	0	20			
	R	0	0	0	0	0	**0,00**		

Readequar geometricamente a Rod. Est. PR 650, trecho São João do Ivaí - Godoy Moreira (km18,7 a 21,5)

Metas

Meta Física PPA		2008	2009	2010	2011	Total	Realizado/ Previsto(%)	Situação	Comentário
Construção de Obras de Domínio Público (m)	**P**	0	0	750	750	1.500		Em estudo	Os serviços foram licitados pela Concorrência nº 029/2010, sendo que a empresa vencedora declinou da assinatura do contrato devido ao tempo decorrido desde a data da proposta de preços até a data de solicitação da Carta de Renovação quanto a liberação de recursos orçamentários e da devida autorização para a continuidade da contratação.
	R	0	0	0	0	0	**0,00**		

Recuperar o asfalto da Estrada do Cardoso

Metas

Meta Física PPA		2008	2009	2010	2011	Total	Realizado/ Previsto(%)	Situação	Comentário
Construção de Obras de Domínio Público (km)	**P**	0	0	10	0	10			
	R	0	0	0	0	0	**0,00**		

Recuperar o pavimento asfáltico da Rodovia Municial, trecho Entr. BR/49 ao Alto Santa Fé

Metas

Meta Física PPA	2008	2009	2010	2011	Total	Realizado/ Previsto(%)	Situação	Comentário

SETR

Construção de Obras de	**P**	0	0	6	0	6	
Domínio Público (km)	**R**	0	0	0	0	0	**0,00**

Recuperar o pavimento asfáltico da Rodovia Municipal, trecho Entr. BR/49 ao Alto Santa Fé

Metas

Meta Física PPA		2008	2009	2010	2011	Total	Realizado/ Previsto(%)	Situação	Comentário
Construção de Obras de	**P**	0	0	0	6.140	6.140		Em andamento	Obra com início em 01/02/2012.
Domínio Público (m)	**R**	0	0	0	0	0	**0,00**		

Recuperar o pavimento asfáltico da rodovia municipal da BR 277 a Aurora do Iguaçu

Metas

Meta Física PPA		2008	2009	2010	2011	Total	Realizado/ Previsto(%)	Situação	Comentário
Construção de Obras de	**P**	0	0	780	780	1.560		Concluído	
Domínio Público (m)	**R**	0	0	0	6.900	6.900	**442,31**		

Recuperar o pavimento da rodovia municipal no trecho PR-090 - Distrito Pau D'Alho

Metas

Meta Física PPA		2008	2009	2010	2011	Total	Realizado/ Previsto(%)	Situação	Comentário
Construção de Obras de	**P**	0	0	0	20.000	20.000		Em andamento	Serviços em andamento - Contrato nº 188/2010, portanto a Ordem de Serviço ocorreu após a deliberação para continuidade do contrato e a necessária liberação orçamentária.
Domínio Público (m)	**R**	0	0	0	0	0	**0,00**		

Recuperar o pavimento da rodovia municipal no trecho PR-090 - Distrito Pau D'Alho

Metas

Meta Física PPA		2008	2009	2010	2011	Total	Realizado/ Previsto(%)	Situação	Comentário
Construção de Obras de	**P**	0	0	20	0	20			
Domínio Público (km)	**R**	0	0	0	0	0	**0,00**		

Recuperar o pavimento poliédrico, recapear o asfalto da Rodov. Municipal PRC 280-N. Sra. da Salete-Bom Suc.Sul

Metas

Meta Física PPA		2008	2009	2010	2011	Total	Realizado/ Previsto(%)	Situação	Comentário

SETR

Construção de Obras de Domínio Público (m)	P	0	0	0	17.700	17.700		Em andamento	A meta prevista para o ano de 2011 não foi atingida, devido à extinção da Secretaria em 28/06/2011.
	R	0	0	0	2.210	2.210	**12,49**		

Recuperar o pavimento poliédrico, recapear o asfalto da rodovia municipal PRC 280-N.Sra. da Salete- Bom Suc.Sul

Metas

Meta Física PPA		2008	2009	2010	2011	Total	Realizado/ Previsto(%)	Situação	Comentário
Construção de Obras de Domínio Público (km)	P	0	0	17	0	17			
	R	0	0	0	0	0	**0,00**		

Recuperar pavimento asfáltico da Rodovia Municipal Trecho - Entrada Pr 317 - Usina Sabaralcool

Metas

Meta Física PPA		2008	2009	2010	2011	Total	Realizado/ Previsto(%)	Situação	Comentário
Construção de Obras de Domínio Público (km)	P	0	0	5	0	5			
	R	0	0	0	0	0	**0,00**		

Recuperar pavimento asfáltico em ruas na área urbana da cidade

Metas

Meta Física PPA		2008	2009	2010	2011	Total	Realizado/ Previsto(%)	Situação	Comentário
Construção de Obras de Domínio Público (m)	P	0	0	0	2.140	2.140		Concluído	
	R	0	0	0	2.140	2.140	**100,00**		

Recuperar pavimento do trecho Lagoinha (PR 281) - Saltinho

Metas

Meta Física PPA		2008	2009	2010	2011	Total	Realizado/ Previsto(%)	Situação	Comentário
Construção de Obras de Domínio Público (m)	P	0	380	0	0	380			
	R	0	0	0	0	0	**0,00**		

Recuperar rodovia municipal pavimentada

Metas

Meta Física PPA		2008	2009	2010	2011	Total	Realizado/ Previsto(%)	Situação	Comentário
Construção de Obras de Domínio Público (km)	P	0	0	1	0	1			
	R	0	0	0	0	0	**0,00**		

SETR

Recuperar rodovia municipal, trecho: São João do Ivaí - Ubaúna

Metas

Meta Física PPA		2008	2009	2010	2011	Total	Realizado/ Previsto(%)	Situação	Comentário
Construção de Obras de	**P**	0	5.820	0	0	5.820			
Domínio Público (m)	**R**	0	6.700	0	0	6.700	**115,12**		

Recuperar trecho: PRC-466 - Jardim Florestal

Metas

Meta Física PPA		2008	2009	2010	2011	Total	Realizado/ Previsto(%)	Situação	Comentário
Construção de Obras de	**P**	0	1.510	0	0	1.510			
Domínio Público (m)	**R**	0	3.920	0	0	3.920	**259,60**		

Restaurar Pavimento da Rodovia entre São João do Ivaí e Ubaúna

Metas

Meta Física PPA		2008	2009	2010	2011	Total	Realizado/ Previsto(%)	Situação	Comentário
Construção de Obras de	**P**	4.335	0	0	0	4.335			
Domínio Público (m)	**R**	6.000	0	0	0	6.000	**138,41**		

Relatório de Acompanhamento - Exercício 2011

ECAR-001A - Órgão e estrutura

SEIL

1200 - INTEGRALIZAÇÃO DE CAPITAL NA ESTRADA DE FERRO PARANÁ OESTE S/A

GPS: Fernanda Arnal Yede (fernanday@seil.pr.gov.br)

Situação: Realizado no Período

Análise CMA (13/03/2012):

Projeto operando dentro da normalidade.

Situação: Em andamento

Avaliação GPS (17/02/2012):

Projeto operando dentro da normalidade.

Recursos Orçamentário-Financeiros

valores em R$ 1,00

Categoria Econômica	Fonte	PPA Atualizado	PPA (Lei)	Programado	Recursos a Programar	Total Orçamentário	Empenhado	Processado	Pago
2011									
Capital	Tesouro	3.293.403	0	3.283.403	10.000	3.293.403	3.283.403	3.283.403	1.500.000
Total 2011		3.293.403	0	3.283.403	10.000	3.293.403	3.283.403	3.283.403	1.500.000
Total Geral		3.293.403	0	3.283.403	10.000	3.293.403	3.283.403	3.283.403	1.500.000

Relatório de Acompanhamento - Exercício 2011

ECAR-001A - Órgão e estrutura

SEIL

1203 - CONSTRUÇÃO E RESTAURAÇÃO DE RODOVIAS

GPS: Fernanda Arnal Yede (fernanday@seil.pr.gov.br)

Situação: Realizado no Período

Análise CMA (15/03/2012):

Considerando as condições técnicas e orçamentárias disponíveis, o GPS entende que o Projeto realizou-se a contento dentro do período.
Algumas metas não foram atingidas em decorrência das alterações administrativas com a extinção da SEOP e criação da SEIL.

Situação: Realizado no Período

Avaliação GPS (27/02/2012):

Dentro das condições técnicas e orçamentárias disponíveis, este GPS entende que o Projeto realizou-se a contento dentro do período.

Recursos Orçamentário-Financeiros

valores em R$ 1,00

Categoria Econômica	Fonte	PPA Atualizado	PPA (Lei)	Programado	Recursos a Programar	Total Orçamentário	Empenhado	Processado	Pago
2011									
Capital	Tesouro	41.336.200	0	37.836.200	3.500.000	41.336.200	32.542.085	11.761.546	11.761.546
	Outras Fontes	48.871.681	0	42.998.090	5.873.591	48.871.681	35.837.052	8.448.543	8.448.543
Total 2011		90.207.881	0	80.834.290	9.373.591	90.207.881	68.379.137	20.210.089	20.210.089
Total Geral		90.207.881	0	80.834.290	9.373.591	90.207.881	68.379.137	20.210.089	20.210.089

Produtos

Ampliar a capacidade de tráfego da rodovia PRC-415, no trecho Pinhais-Piraquara

Metas

Meta Física PPA		2008	2009	2010	2011	Total	Realizado/ Previsto(%)	Situação	Comentário
Construção de Obras de Domínio Público (m)	**P**	0	0	0	1.000	1.000		Em estudo	Obra licitada em 03/2010 - aguarda deliberação para continuidade.
	R	0	0	0	0	0	**0,00**		

Concluir recuperação PR-423, trecho Araucária-Campo Largo

Metas

Relatório de Acompanhamento - Exercício 2011

ECAR-001A - Órgão e estrutura

SEIL

Meta Física PPA		2008	2009	2010	2011	Total	Realizado/ Previsto(%)	Situação	Comentário
Construção de Obras de Domínio Público (m)	P	0	0	0	8.000	8.000		Em andamento	
	R	0	0	0	10.810	10.810	**135,12**		

Construir ponte sobre o Rio Ribeira no trecho da PR-090 na divisa entre Dr. Ulisses e Cerro Azul.

Metas

Meta Física PPA		2008	2009	2010	2011	Total	Realizado/ Previsto(%)	Situação	Comentário
Construção de Obras de Domínio Público (m)	P	0	0	0	115	115		Em andamento	A meta prevista para o ano de 2011 não foi atingida, devido à extinção da Secretaria em 28/06/2011.
	R	0	0	0	99	99	**86,09**		

Contratar suporte técnico para obras, projetos e serviços

Metas

Meta Física PPA		2008	2009	2010	2011	Total	Realizado/ Previsto(%)	Situação	Comentário
Construção de Obras de Domínio Público (contrato)	P	0	0	0	2	2		Em andamento	Os serviços estão sendo licitados.
	R	0	0	0	1	1	**50,00**		

Dar continuidade à implantação da pavimentação da rodo-via PR-364, no trecho Rio dos Papagaios-BR-277 (Guará)

Metas

Meta Física PPA		2008	2009	2010	2011	Total	Realizado/ Previsto(%)	Situação	Comentário
Construção de Obras de Domínio Público (m)	P	0	0	0	4.000	4.000		Em andamento	A meta prevista para o ano de 2011 não foi atingida, devido à extinção da Secretaria em 28/06/2011.
	R	0	0	0	2.270	2.270	**56,75**		

Dar continuidade à pavimentação da rodovia PR-459, no trecho Dois Pinheiros-Reserva do Iguaçu

Metas

Meta Física PPA		2008	2009	2010	2011	Total	Realizado/ Previsto(%)	Situação	Comentário
Construção de Obras de Domínio Público (m)	P	0	0	0	1.000	1.000		Paralisado	Obra paralisada desde 2003.
	R	0	0	0	0	0	**0,00**		

Desapropriar obras

Metas

Meta Física PPA	2008	2009	2010	2011	Total	Realizado/	Situação	Comentário

Relatório de Acompanhamento - Exercício 2011

ECAR-001A - Órgão e estrutura

SEIL

							Previsto(%)		
Outras Obras e Instalações (m²)	P	0	0	0	50.000	50.000		Sem informação	Não há identificação da obra.
	R	0	0	0	0	0	0,00		

Desapropriar áreas no Corredor do Cerne

Metas

Meta Física PPA		2008	2009	2010	2011	Total	Realizado/ Previsto(%)	Situação	Comentário
Construção de Obras de Domínio Público (m²)	P	0	0	0	50.000	50.000		Em estudo	Será feita após elaboração do projeto.
	R	0	0	0	0	0	0,00		

Duplicar Rodovia dos Minérios, no trecho Curitiba-Rio Branco do Sul

Metas

Meta Física PPA		2008	2009	2010	2011	Total	Realizado/ Previsto(%)	Situação	Comentário
Construção de Obras de Domínio Público (m)	P	0	0	0	460	460		Em estudo	Em estudo PPP.
	R	0	0	0	0	0	0,00		

Duplicar a PR 445, no trecho Londrina - Cambé

Metas

Meta Física PPA		2008	2009	2010	2011	Total	Realizado/ Previsto(%)	Situação	Comentário
Construção de Obras de Domínio Público (m)	P	0	0	0	100	100		Em andamento	Obra sendo licitada, com abertura prevista para 23/02/2012.
	R	0	0	0	0	0	0,00		

Duplicar a rodovia PRC-466 no trecho Jardim Alegre-Ivaiporã

Metas

Meta Física PPA		2008	2009	2010	2011	Total	Realizado/ Previsto(%)	Situação	Comentário
Construção de Obras de Domínio Público (m)	P	0	0	0	2.000	2.000		Em andamento	Obra aguardando autorização.
	R	0	0	0	0	0	0,00		

Duplicar a rodovia PRC-466 no trecho de travessia urbana de Guarapuava

Metas

Meta Física PPA		2008	2009	2010	2011	Total	Realizado/ Previsto(%)	Situação	Comentário
Construção de Obras de Domínio Público (m)	P	0	0	0	2.000	2.000		Em andamento	Licitação não autorizada.
	R	0	0	0	0	0	0,00		

SEIL

Duplicar rodovia BR-272/PR-323, trecho Guaíra-Maringá

Metas

Meta Física PPA		2008	2009	2010	2011	Total	Realizado/ Previsto(%)	Situação	Comentário
Construção de Obras de Domínio Público (m)	P	0	0	0	14.000	14.000		Sem informação	Obra do DNIT.
	R	0	0	0	0	0	**0,00**		

Duplicar rodovia no trecho Curitiba-Colombo (Rodovia da Uva)

Metas

Meta Física PPA		2008	2009	2010	2011	Total	Realizado/ Previsto(%)	Situação	Comentário
Construção de Obras de Domínio Público (m)	P	0	0	0	5.000	5.000		Em andamento	A meta prevista para o ano de 2011 não foi atingida, devido à extinção da Secretaria em 28/06/2011.
	R	0	0	0	368	368	**7,36**		

Implantar acesso à Santa Casa de Campo Mourão,no trecho entroncamento PR-317-Araruna

Metas

Meta Física PPA		2008	2009	2010	2011	Total	Realizado/ Previsto(%)	Situação	Comentário
Construção de Obras de Domínio Público (m)	P	0	0	0	400	400		Em andamento	Aguardando ordem de serviço, provavelmente terá início nos próximos meses.
	R	0	0	0	0	0	**0,00**		

Implantar acostamentos e terceira faixa no trecho Castro-Castrolanda

Metas

Meta Física PPA		2008	2009	2010	2011	Total	Realizado/ Previsto(%)	Situação	Comentário
Construção de Obras de Domínio Público (m)	P	0	0	0	200	200		Em andamento	Obra em licitação.
	R	0	0	0	0	0	**0,00**		

Implantar o contorno oeste de Francisco Beltrão

Metas

Meta Física PPA		2008	2009	2010	2011	Total	Realizado/ Previsto(%)	Situação	Comentário
Construção de Obras de Domínio Público (m)	P	0	0	0	100	100		Em estudo	Projeto em análise para posterior licitação da obra.
	R	0	0	0	0	0	**0,00**		

Implantar obra de arte especial na PR-459, na ponte sobre o Rio Chopim, trecho Clevelândia-São Pedro

SEIL

Metas

Meta Física PPA		2008	2009	2010	2011	Total	Realizado/ Previsto(%)	Situação	Comentário
Construção de Obras de Domínio Público (m)	P	0	0	0	3	3		Concluído	
	R	0	0	0	35	35	**1166,67**		

Implantar rodovia pavimentada PR-364, trecho São Mateus do Sul-Irati

Metas

Meta Física PPA		2008	2009	2010	2011	Total	Realizado/ Previsto(%)	Situação	Comentário
Construção de Obras de Domínio Público (m)	P	0	0	0	2.000	2.000		Em projeto	Está sendo licitada a elaboração do projeto, não tendo data definida para abertura da licitação.
	R	0	0	0	0	0	**0,00**		

Implantar rodovia pavimentada no Corredor do Cerne

Metas

Meta Física PPA		2008	2009	2010	2011	Total	Realizado/ Previsto(%)	Situação	Comentário
Construção de Obras de Domínio Público (m)	P	0	0	0	4.618	4.618		Em andamento	
	R	0	0	0	11.800	11.800	**255,52**		

Implantar terceira faixa e melhorias na PR-160-trecho Telêmaco Borba-Harmonia, incluindo recuperação da ponte

Metas

Meta Física PPA		2008	2009	2010	2011	Total	Realizado/ Previsto(%)	Situação	Comentário
Construção de Obras de Domínio Público (m)	P	0	0	0	100	100		Em estudo	Aguardando autorização para licitação.
	R	0	0	0	0	0	**0,00**		

Implantar viaduto e acesso ao Jardim Dequech

Metas

Meta Física PPA		2008	2009	2010	2011	Total	Realizado/ Previsto(%)	Situação	Comentário
Construção de Obras de Domínio Público (m)	P	0	0	0	2.000	2.000		Em andamento	A meta prevista para o ano de 2011 não foi atingida, devido à extinção da Secretaria em 28/06/2011.
	R	0	0	0	16	16	**0,80**		

Pavimentar a Rodovia PR 281, no Contorno de Agudos do Sul

SEIL

Metas

Meta Física PPA		2008	2009	2010	2011	Total	Realizado/ Previsto(%)	Situação	Comentário
Construção de Obras de Domínio Público (m)	P	0	0	0	50	50		Em andamento	Obra sendo licitada.
	R	0	0	0	0	0	**0,00**		

Pavimentar a interseção da Rodovia PR 323 com a Rodovia PR 486 - Trevo do Cedro

Metas

Meta Física PPA		2008	2009	2010	2011	Total	Realizado/ Previsto(%)	Situação	Comentário
Construção de Obras de Domínio Público (m)	P	0	0	0	40	40		Em andamento	Obra sendo licitada com abertura prevista para 24/02/2012.
	R	0	0	0	0	0	**0,00**		

Pavimentar acesso a Coronel Domingos Soares

Metas

Meta Física PPA		2008	2009	2010	2011	Total	Realizado/ Previsto(%)	Situação	Comentário
Construção de Obras de Domínio Público (m)	P	0	0	0	300	300		Em projeto	Obra sendo licitada.
	R	0	0	0	0	0	**0,00**		

Readequar a rodovia PR-090, no trecho entroncamento PR-537 com entroncamento PR-090

Metas

Meta Física PPA		2008	2009	2010	2011	Total	Realizado/ Previsto(%)	Situação	Comentário
Construção de Obras de Domínio Público (m)	P	0	0	0	100	100		Paralisado	Conforme acordo do DER, pois a empresa ganhadora da licitação não aceitou a obra.
	R	0	0	0	0	0	**0,00**		

Readequar o trevo de acesso à Bela Vista do Paraíso(PR-445/PR-090)

Metas

Meta Física PPA		2008	2009	2010	2011	Total	Realizado/ Previsto(%)	Situação	Comentário
Construção de Obras de Domínio Público (m)	P	0	0	0	100	100		Paralisado	Obra paralisada devido entendimentos por parte do DER. Houve licitação mas a empresa ganhadora não aceitou.
	R	0	0	0	0	0	**0,00**		

Recuperar PR-092, trecho Wenceslau Braz-Arapoti

Relatório de Acompanhamento - Exercício 2011

ECAR-001A - Órgão e estrutura

SEIL

Metas

Meta Física PPA		2008	2009	2010	2011	Total	Realizado/ Previsto(%)	Situação	Comentário
Construção de Obras de Domínio Público (m)	**P**	0	0	0	14.000	14.000		Em andamento	
	R	0	0	0	16.090	16.090	**114,93**		

Recuperar PR-182, trecho Realeza-Entroncamento PRC-163(Marmelândia)

Metas

Meta Física PPA		2008	2009	2010	2011	Total	Realizado/ Previsto(%)	Situação	Comentário
Construção de Obras de Domínio Público (m)	**P**	0	0	0	305	305		Concluído	
	R	0	0	0	12.000	12.000	**3934,43**		

Relatório de Acompanhamento - Exercício 2011

ECAR-001A - Órgão e estrutura

SEIL

1204 - CONSTRUÇÃO E RESTAURAÇÃO DE RODOVIAS DE ACESSO AOS MUNICÍPIOS

GPS: Fernanda Arnal Yede (fernanday@seil.pr.gov.br)

Situação: Realizado no Período

Análise CMA (16/03/2012):

Considerando as condições técnicas e orçamentárias disponíveis, o Projeto realizou-se a contento dentro do período. Algumas metas não foram cumpridas no período em razão das alterações de ordem administrativa, com a extinção da SEOP e a criação da SEIL, em junho de 2011.

Situação: Realizado no Período

Avaliação GPS (27/02/2012):

Dentro das condições técnicas e orçamentárias disponíveis, este GPS entende que o Projeto realizou-se a contento dentro do período.

Recursos Orçamentário-Financeiros

valores em R$ 1,00

Categoria Econômica	Fonte	PPA Atualizado	PPA (Lei)	Programado	Recursos a Programar	Total Orçamentário	Empenhado	Processado	Pago
2011									
Capital	Tesouro	5.105.931	0	5.105.931	0	5.105.931	3.705.739	200.363	200.363
	Outras Fontes	12.536.768	0	12.536.768	0	12.536.768	11.801.903	4.161.246	4.161.246
Total 2011		17.642.699	0	17.642.699	0	17.642.699	15.507.642	4.361.609	4.361.609
Total Geral		17.642.699	0	17.642.699	0	17.642.699	15.507.642	4.361.609	4.361.609

Produtos

Dar continuidade à implantação de passagem inferior(trincheira) na Avenida Maripá, em Toledo

Metas

Meta Física PPA		2008	2009	2010	2011	Total	Realizado/ Previsto(%)	Situação	Comentário
Construção de Obras de Domínio Público (m)	**P**	0	0	0	9	9		Concluído	
	R	0	0	0	10	10	**111,11**		

Efetuar obras no trecho PR-180 (km 475,3)-Avenida Júlio Assis Cavalheiro

Metas

Meta Física PPA	2008	2009	2010	2011	Total	Realizado/	Situação	Comentário

SEIL

							Previsto(%)		
Construção de Obras de Domínio Público (m)	P	0	0	0	1.386	1.386		Em andamento	A meta prevista para o ano de 2011 não foi atingida, devido à extinção da Secretaria em 28/06/2011.
	R	0	0	0	600	600	**43,29**		

Executar serviços para construção de ponte sobre o Rio Alonso (Rio do Peixe)

Metas

Meta Física PPA		2008	2009	2010	2011	Total	Realizado/ Previsto(%)	Situação	Comentário
Construção de Obras de Domínio Público (m)	P	0	0	0	790	790		Em estudo	Os serviços desta obra foram licitados e se encontram homologados pelo governo anterior.
	R	0	0	0	0	0	**0,00**		

Executar terraplenagem, pavimentação e obras de arte especiais na Estrada dos Pioneiros (Ibiporã a Londrina)

Metas

Meta Física PPA		2008	2009	2010	2011	Total	Realizado/ Previsto(%)	Situação	Comentário
Construção de Obras de Domínio Público (m)	P	0	0	0	100	100		Em andamento	Aguardando ordem de serviços para iniciar a obra.
	R	0	0	0	0	0	**0,00**		

Implantar trevo e acesso na PR-471, com acesso à área industrial

Metas

Meta Física PPA		2008	2009	2010	2011	Total	Realizado/ Previsto(%)	Situação	Comentário
Construção de Obras de Domínio Público (m)	P	0	0	0	1.390	1.390		Em estudo	Os serviços não foram licitados no período, uma vez que houve necessidade de efetuar complementações técnicas no projeto de engenharia.
	R	0	0	0	0	0	**0,00**		

Pavimentar a rodovia municipal, no trecho Distrito de Mairá-Porto Aniz Abud (divisa PR/SP)

Metas

Meta Física PPA		2008	2009	2010	2011	Total	Realizado/ Previsto(%)	Situação	Comentário
Construção de Obras de Domínio Público (m)	P	0	0	0	500	500		Concluído	
	R	0	0	0	3.440	3.440	**688,00**		

Pavimentar com pedras irregulares a rodovia municipal de acesso ao Morro da Santa (Barra de Santa Salete)

SEIL

Metas

Meta Física PPA		2008	2009	2010	2011	Total	Realizado/ Previsto(%)	Situação	Comentário
Construção de Obras de Domínio Público (m)	**P**	0	0	0	48	48		Em andamento	
	R	0	0	0	125	125	**260,42**		

Pavimentar com pedras irregulares a rodovia municipal,no trecho Distrito de Jacutinga ao Laticínio

Metas

Meta Física PPA		2008	2009	2010	2011	Total	Realizado/ Previsto(%)	Situação	Comentário
Construção de Obras de Domínio Público (m)	**P**	0	0	0	42	42		Em andamento	
	R	0	0	0	60	60	**142,86**		

Pavimentar com pedras poliédricas a rodovia municipal no trecho BR-277 à Gruta Nossa Senhora de Lourdes

Metas

Meta Física PPA		2008	2009	2010	2011	Total	Realizado/ Previsto(%)	Situação	Comentário
Construção de Obras de Domínio Público (m)	**P**	0	0	0	5.230	5.230		Em andamento	Obra com início de execução em 02/01/2012.
	R	0	0	0	0	0	**0,00**		

Readequar geometricamente a rodovia estadual PR-650, no trecho São João do Ivaí-Godoy Moreira (Km 18,7 a 21,5)

Metas

Meta Física PPA		2008	2009	2010	2011	Total	Realizado/ Previsto(%)	Situação	Comentário
Construção de Obras de Domínio Público (m)	**P**	0	0	0	375	375		Em estudo	Os serviços foram licitados, e a empresa vencedora não aceitou assinatura do contrato, devido ao tempo decorrido.
	R	0	0	0	0	0	**0,00**		

Recuperar o pav.poliédrico e recapear o asfalto da rod.mun. PRC-280, trecho N.S. da Salete-Bom Sucesso do Sul

Metas

Meta Física PPA		2008	2009	2010	2011	Total	Realizado/ Previsto(%)	Situação	Comentário
Construção de Obras de Domínio Público (m)	**P**	0	0	0	17.700	17.700		Em andamento	A meta prevista para o ano de 2011 não foi atingida, devido à extinção da Secretaria em 28/06/2011.
	R	0	0	0	2.210	2.210	**12,49**		

Recuperar o pavimento asfáltico da rodovia municipal no trecho entroncamento BR-491 ao Alto Santa Fé

Relatório de Acompanhamento - Exercício 2011

ECAR-001A - Órgão e estrutura

SEIL

Metas

Meta Física PPA		2008	2009	2010	2011	Total	Realizado/ Previsto(%)	Situação	Comentário
Construção de Obras de Domínio Público (m)	**P**	0	0	0	6.140	6.140		Em andamento	Contrato nº 214/2010, com período de execução de 02/01/2012 a 30/06/2012.
	R	0	0	0	0	0	**0,00**		

Recuperar o pavimento asfáltico da rodovia municipal,no entroncamento PR-317 (Ivailândia-Sabarálcool)

Metas

Meta Física PPA		2008	2009	2010	2011	Total	Realizado/ Previsto(%)	Situação	Comentário
Construção de Obras de Domínio Público (m)	**P**	0	0	0	400	400		Em andamento	
	R	0	0	0	5.200	5.200	**1300,00**		

Recuperar o pavimento asfáltico da rodovia municipal,no trecho BR-277 a Aurora do Iguaçu

Metas

Meta Física PPA		2008	2009	2010	2011	Total	Realizado/ Previsto(%)	Situação	Comentário
Construção de Obras de Domínio Público (m)	**P**	0	0	0	590	590		Concluído	
	R	0	0	0	6.900	6.900	**1169,49**		

Recuperar o pavimento da rodovia municipal, no trecho PR-090-Distrito de Pau D'Alho

Metas

Meta Física PPA		2008	2009	2010	2011	Total	Realizado/ Previsto(%)	Situação	Comentário
Construção de Obras de Domínio Público (m)	**P**	0	0	0	20.000	20.000		Em andamento	Obra com início em 02/01/2012.
	R	0	0	0	0	0	**0,00**		

Relatório de Acompanhamento - Exercício 2011

ECAR-001A - Órgão e estrutura

SEIL

1207 - MELHORIA DA INFRAESTRUTURA LOGÍSTICA - APPA

GPS: Fernanda Arnal Yede (fernanday@seil.pr.gov.br)

Situação: Realizado no Período

Análise CMA (15/03/2012):

Dentro das condições técnicas e orçamentárias e as diretrizes do Governo, as ações para aperfeiçoamento da infraestrutura da APPA estão sendo desenvolvidas (execução e licitação).

Situação: Em andamento

Avaliação GPS (12/03/2012):

Dentro das condições técnicas e orçamentárias e as diretrizes do Governo, as ações para aperfeiçoamento da infraestrutura da APPA estão sendo desenvolvidas (execução e licitação).

Recursos Orçamentário-Financeiros

valores em R$ 1,00

Categoria Econômica	Fonte	PPA Atualizado	PPA (Lei)	Programado	Recursos a Programar	Total Orçamentário	Empenhado	Processado	Pago
2011									
Capital	Outras Fontes	25.443.544	0	17.578.362	7.865.182	25.443.544	474.139	121.955	121.955
Total 2011		25.443.544	0	17.578.362	7.865.182	25.443.544	474.139	121.955	121.955
Total Geral		25.443.544	0	17.578.362	7.865.182	25.443.544	474.139	121.955	121.955

Produtos

Ampliar as instalações da CLASPAR no pátio

Metas

Meta Física PPA		2008	2009	2010	2011	Total	Realizado/ Previsto(%)	Situação	Comentário
Construção de Obras de Domínio Público (m²)	P	0	0	0	450	450		Em estudo	Obra encontra-se em fase de licitação.
	R	0	0	0	0	0	0,00		

Ampliar e reformar o Pátio de Triagem

Metas

Meta Física PPA	2008	2009	2010	2011	Total	Realizado/	Situação	Comentário

SEIL

							Previsto(%)		
Construção de Obras de Domínio Público (m²)	P	0	0	0	354.000	354.000		Em estudo	Obra encontra-se em fase de licitação.
	R	0	0	0	0	0	0,00		

Ampliar e remodelar o cais do porto

Metas

Meta Física PPA		2008	2009	2010	2011	Total	Realizado/ Previsto(%)	Situação	Comentário
Construção de Obras de Domínio Público (m²)	P	0	0	0	2.000	2.000		Não iniciado	Licitado, aguardando manifestação da ANTAQ.
	R	0	0	0	0	0	0,00		

Executar a obra do pátio para veículos

Metas

Meta Física PPA		2008	2009	2010	2011	Total	Realizado/ Previsto(%)	Situação	Comentário
Construção de Obras de Domínio Público (m²)	P	0	0	0	120.000	120.000		Em estudo	Obra encontra-se em fase de licitação.
	R	0	0	0	0	0	0,00		

Executar obra de pavimentação do acesso ao pátio de triagem

Metas

Meta Física PPA		2008	2009	2010	2011	Total	Realizado/ Previsto(%)	Situação	Comentário
Construção de Obras de Domínio Público (m²)	P	0	0	0	4.500	4.500		Em estudo	Obra encontra-se em fase de licitação.
	R	0	0	0	0	0	0,00		

Modernizar o corredor de exportação

Metas

Meta Física PPA		2008	2009	2010	2011	Total	Realizado/ Previsto(%)	Situação	Comentário
Construção de Obras de Domínio Público (unidade)	P	0	0	0	1	1		Em projeto	
	R	0	0	0	0	0	0,00		

Pavimentar o pátio de estacionamento da Rua José Lobo

Metas

Meta Física PPA		2008	2009	2010	2011	Total	Realizado/ Previsto(%)	Situação	Comentário
Construção de Obras de Domínio Público (m²)	P	0	0	0	6.000	6.000		Concluído	
	R	0	0	0	6.000	6.000	100,00		

Recuperar a pavimentação de concreto das vias de acesso

Relatório de Acompanhamento - Exercício 2011

ECAR-001A - Órgão e estrutura

SEIL

Metas

Meta Física PPA		2008	2009	2010	2011	Total	Realizado/ Previsto(%)	Situação	Comentário
Construção de Obras de Domínio Público (km)	**P**	0	0	0	20	20		Em elaboração	Em licitação.
	R	0	0	0	0	0	**0,00**		

Reformar as instalações do porto

Metas

Meta Física PPA		2008	2009	2010	2011	Total	Realizado/ Previsto(%)	Situação	Comentário
Construção de Obras de Domínio Público (m²)	**P**	0	0	0	100.000	100.000		Em andamento	A meta prevista para o ano de 2011 não foi atingida, devido à extinção da Secretaria em 28/06/2011.
	R	0	0	0	8.000	8.000	**8,00**		

Relatório de Acompanhamento - Exercício 2011

ECAR-001A - Órgão e estrutura

SETR

1810 - Melhoria e Expansão da FERROESTE

GPS: Fernanda Arnal Yede (fernanday@seil.pr.gov.br)

Situação: Realizado no Período

Análise CMA (13/03/2012):

Realizada Integralização de Capital para dar continuidade às atividades da Empresa, devido ao seu endividamento.

Situação: Em andamento

Avaliação GPS (17/02/2012):

Foi realizada Integralização de Capital para dar continuidade às atividades da Empresa, devido ao endividamento da FERROESTE.

Recursos Orçamentário-Financeiros

valores em R$ 1,00

Categoria Econômica	Fonte	PPA Atualizado	PPA (Lei)	Programado	Recursos a Programar	Total Orçamentário	Empenhado	Processado	Pago
2008									
Capital	Tesouro	25.000	100.000	0	0	0	0	0	0
Total 2008		25.000	100.000	0	0	0	0	0	0
2009									
Capital	Tesouro	0	100.000	0	0	0	0	0	0
Total 2009		0	100.000	0	0	0	0	0	0
2010									
Capital	Tesouro	5.100.000	100.000	0	0	0	0	0	0
	Outras Fontes	2.707.900	0	0	0	0	0	0	0
Total 2010		7.807.900	100.000	0	0	0	0	0	0
2011									
Capital	Tesouro	5.308.100	100.000	0	0	0	0	0	0
	Outras Fontes	0	0	0	0	0	0	0	0
Total 2011		5.308.100	100.000	0	0	0	0	0	0
Total Geral		13.141.000	400.000	0	0	0	0	0	0

Produtos

Adquirir equipamentos de informática para atualização

Metas

Relatório de Acompanhamento - Exercício 2011

ECAR-001A - Órgão e estrutura

SETR

Meta Física PPA		2008	2009	2010	2011	Total	Realizado/ Previsto(%)	Situação	Comentário
equipamento adquirido	P	0	0	0	18	18		Em andamento	
(equipamento)	R	0	0	0	5	5	**27,78**		

Construir instalações no terminal de Cascavel

Metas

Meta Física PPA		2008	2009	2010	2011	Total	Realizado/ Previsto(%)	Situação	Comentário
Outras Obras e Instalações	P	0	0	0	60.000	60.000		Em andamento	Realizada reforma na Estação de Cascavel total - 55m2
(m²)	R	0	0	0	20	20	**0,03**		

Construir instalações no terminal de Guarapuava

Metas

Meta Física PPA		2008	2009	2010	2011	Total	Realizado/ Previsto(%)	Situação	Comentário
Outras Obras e Instalações	P	0	0	950	950	1.900		Em execução	Realizada implantação de melhorias na oficina, construção de areeiro, estufa, caixa de contenção de água, tanque de contenção de resíduos, e outras.
(m²)	R	0	0	0	0	0	**0,00**		

Implantar melhoria de acesso no terminal de Cascavel

Metas

Meta Física PPA		2008	2009	2010	2011	Total	Realizado/ Previsto(%)	Situação	Comentário
Outras Obras e Instalações	P	0	0	4	0	4			
(km)	R	0	0	0	0	0	**0,00**		

Melhoria na construção de trechos ferroviários

Metas

Meta Física PPA		2008	2009	2010	2011	Total	Realizado/ Previsto(%)	Situação	Comentário
Infra-estrutura logística	P	0	0	265	0	265			
melhorada (km)	R	0	0	0	0	0	**0,00**		

Realizar estudos de viabilidade para implantação de trecho ferroviário

Metas

Meta Física PPA	2008	2009	2010	2011	Total	Realizado/	Situação	Comentário

Relatório de Acompanhamento - Exercício 2011

ECAR-001A - Órgão e estrutura

SETR

							Previsto(%)		
estudo executado (estudo)	**P**	1	1	1	1	4		Em negociação	Foi lançado pela VALEC o Edital de Concorrrência para contratação de empresa especializada para elaborar os estudos de viabilidade técnica, econômica e ambiental (EVTEA) da ligação ferroviária de Mato Grosso do Sul ao Porto de Paranaguá/PR - trecho Maracaju/MS - Paranaguá/PR, com extensão aproximada de 1.116km. A Concorrência foi adiada 'sine die' em 14/10/2011.
	R	0	0	0	0	0	**0,00**		

Relatório de Acompanhamento - Exercício 2011

ECAR-001A - Órgão e estrutura

SEIL

1868 - MELHORIA E EXPANSÃO DA FERROESTE

GPS: Fernanda Arnal Yede (fernanday@seil.pr.gov.br)

Situação: Realizado no Período

Análise CMA (13/03/2012):

Projeto operando dentro da normalidade.

Situação: Em andamento

Avaliação GPS (17/02/2012):

Projeto operando dentro da normalidade.

Recursos Orçamentário-Financeiros

valores em R$ 1,00

Categoria Econômica	Fonte	PPA Atualizado	PPA (Lei)	Programado	Recursos a Programar	Total Orçamentário	Empenhado	Processado	Pago
2011									
Capital	Tesouro	3.293.403	0	0	0	0	0	0	0
	Outras Fontes	7.549.477	0	0	0	0	0	0	0
Total 2011		10.842.880	0	0	0	0	0	0	0
Total Geral		10.842.880	0	0	0	0	0	0	0

Produtos

Construir instalações no terminal ferroviário de Cascavel

Metas

Meta Física PPA		2008	2009	2010	2011	Total	Realizado/ Previsto(%)	Situação	Comentário
Construção de Edifícios Públicos (m²)	**P**	0	0	0	60.000	60.000		Em andamento	Realizada reforma na Estação de Cascavel total - 55m2
	R	0	0	0	35	35	**0,06**		

Construir instalações no terminal ferroviário de Guarapuava

Metas

Meta Física PPA		2008	2009	2010	2011	Total	Realizado/ Previsto(%)	Situação	Comentário
Construção de Edifícios	**P**	0	0	0	950	950		Em execução	Realizada implantação de

SEIL

Públicos (m²)	**R**	0	0	0	0	0	**0,00**	melhorias na oficina, construção de areeiro, estufa, caixa de contenção de água,tanque de contenção de resíduos, e outras.

Relatório de Acompanhamento - Exercício 2011

ECAR-001A - Órgão e estrutura

SETR

2175 - Planos e Programas de Transportes

GPS: Fernanda Arnal Yede (fernanday@seil.pr.gov.br)

Situação: Sem execução orçamentária

Análise CMA (14/03/2012):

Não houve realização do Projeto no período de sua vigência (jan a jun/11), devido a transição da Secretaria.

Situação: Não realizado

Avaliação GPS (17/02/2012):

Não houveram realizações do Projeto no período de sua vigência (jan a jun/11), devido a transição da secretaria.

Recursos Orçamentário-Financeiros

valores em R$ 1,00

Categoria Econômica	Fonte	PPA Atualizado	PPA (Lei)	Programado	Recursos a Programar	Total Orçamentário	Empenhado	Processado	Pago
2008									
Correntes	Tesouro	370.250	405.000	26.000	344.250	370.250	0	0	0
Total 2008		370.250	405.000	26.000	344.250	370.250	0	0	0
2009									
Correntes	Tesouro	95.000	100.000	0	95.000	95.000	0	0	0
Total 2009		95.000	100.000	0	95.000	95.000	0	0	0
2010									
Correntes	Tesouro	10.300	40.000	1.800	8.500	10.300	1.800	0	0
Total 2010		10.300	40.000	1.800	8.500	10.300	1.800	0	0
2011									
Correntes	Tesouro	0	505.000	0	0	0	0	0	0
Total 2011		0	505.000	0	0	0	0	0	0
Total Geral		475.550	1.050.000	27.800	447.750	475.550	1.800	0	0

Produtos

Confeccionar e distribuir material

Metas

Meta Física PPA		2008	2009	2010	2011	Total	Realizado/ Previsto(%)	Situação	Comentário
material distribuído (unidade)	**P**	0	22.000	0	0	22.000			

SETR

	R	0	0	0	0	0	**0,00**

Contratar a revisão do Plano Aeroviário do Estado

Metas

Meta Física PPA		2008	2009	2010	2011	Total	Realizado/ Previsto(%)	Situação	Comentário
estudo executado (estudo)	**P**	1	1	1	1	4		Sem execução orçamentária	
	R	0	0	0	0	0	**0,00**		

Editar Mapa Rodoviário, Aeroportuário e Político do Estado

Metas

Meta Física PPA		2008	2009	2010	2011	Total	Realizado/ Previsto(%)	Situação	Comentário
material distribuído (unidade)	**P**	0	0	0	2.000	2.000		Sem execução orçamentária	
	R	0	0	0	0	0	**0,00**		

Relatório de Acompanhamento - Exercício 2011

ECAR-001A - Órgão e estrutura

SETR

2375 - Melhoria e Expansão da Infra-Estrutura Aeroportuária

GPS: Fernanda Arnal Yede (fernanday@seil.pr.gov.br)

Situação: Concluído

Análise CMA (19/03/2012):

Projeto realizado a contento no período (jan a jun/2011).

Situação: Realizado no Período

Avaliação GPS (17/02/2012):

Projeto realizado a contento dentro do período (jan a jun/11).

Recursos Orçamentário-Financeiros

valores em R$ 1,00

Categoria Econômica	Fonte	PPA Atualizado	PPA (Lei)	Programado	Recursos a Programar	Total Orçamentário	Empenhado	Processado	Pago
2008									
Capital	Tesouro	3.426.406	6.400.000	776.706	2.649.700	3.426.406	216.353	16.640	16.640
Total 2008		3.426.406	6.400.000	776.706	2.649.700	3.426.406	216.353	16.640	16.640
2009									
Correntes	Tesouro	47.930	0	0	47.930	47.930	0	0	0
Capital	Tesouro	3.908.445	5.480.000	2.428.445	1.480.000	3.908.445	1.960.576	488.179	488.179
Total 2009		3.956.375	5.480.000	2.428.445	1.527.930	3.956.375	1.960.576	488.179	488.179
2010									
Correntes	Tesouro	35.000	0	7.000	28.000	35.000	0	0	0
Capital	Tesouro	6.098.000	2.700.000	5.778.000	320.000	6.098.000	5.547.080	279.480	279.480
Total 2010		6.133.000	2.700.000	5.785.000	348.000	6.133.000	5.547.080	279.480	279.480
2011									
Correntes	Tesouro	0	0	0	0	0	0	0	0
Capital	Tesouro	0	2.680.000	0	0	0	0	0	0
Total 2011		0	2.680.000	0	0	0	0	0	0
Total Geral		13.515.781	17.260.000	8.990.151	4.525.630	13.515.781	7.724.008	784.300	784.300

Produtos

Ampliar pátio de estacionamento de aeronaves do aeroporto de Maringá com repasse de recursos do Município

Relatório de Acompanhamento - Exercício 2011

ECAR-001A - Órgão e estrutura

SETR

Metas

Meta Física PPA		2008	2009	2010	2011	Total	Realizado/ Previsto(%)	Situação	Comentário
Construção de Obras de Domínio Público (m²)	**P**	0	14.859	13.394	13.340	41.593		Concluído	Não houve execução orçamentária, pois o valor encontrava-se em restos a pagar. Na SEIL a obra encontra-se concluída.
	R	0	0	1.340	13.340	14.680	**35,29**		

Construir o aeroporto de Guaraqueçaba

Metas

Meta Física PPA		2008	2009	2010	2011	Total	Realizado/ Previsto(%)	Situação	Comentário
Construção de Obras de Domínio Público (aeroporto)	**P**	1	0	0	0	1			
	R	0	0	0	0	0	**0,00**		

Construir o aeroporto de Irati

Metas

Meta Física PPA		2008	2009	2010	2011	Total	Realizado/ Previsto(%)	Situação	Comentário
Construção de Obras de Domínio Público (aeroporto)	**P**	1	1	1	0	1			
	R	0	0	0	0	0	**0,00**		

Desapropriar áreas para a ampliação do Aeroporto de São José dos Pinhais

Metas

Meta Física PPA		2008	2009	2010	2011	Total	Realizado/ Previsto(%)	Situação	Comentário
aeroporto melhorado (aeroporto)	**P**	0	0	0	1	1		Não realizado	Estão sendo calculados os valores para as desapropriações e está em discussão com a União (Infraero), quem vai custear, pois os valores são muito elevados.
	R	0	0	0	0	0	**0,00**		

Desapropriar áreas para ampliação do Aeroporto de Londrina

Metas

Meta Física PPA		2008	2009	2010	2011	Total	Realizado/ Previsto(%)	Situação	Comentário
aeroporto melhorado	**P**	0	0	0	1	1		Em andamento	Até a data da extinção da
							0,00		

SETR

(aeroporto)	R	0	0	0	0	0			SETR, não foi firmado convênio, pois a prefeitura estava refazendo o projeto, conforme solicitação da PGE. O convênio foi firmado em dezembro/2011 na SEIL e encontra-se em andamento.

Implantar equipamento de proteção ao vôo

Metas

Meta Física PPA		2008	2009	2010	2011	Total	Realizado/ Previsto(%)	Situação	Comentário
aeroporto melhorado	P	1	0	0	0	1			
(aeroporto)	R	0	0	0	0	0	**0,00**		

Pavimentar com asfalto o aeroporto de Castro

Metas

Meta Física PPA		2008	2009	2010	2011	Total	Realizado/ Previsto(%)	Situação	Comentário
Construção de Obras de	P	1	1	1	1	1		Em andamento	A meta prevista para o ano de 2011 não foi atingida neste período, devido à extinção da Secretaria em 28/06/2011. Nesta época o contrato sofreu um reajuste, cujo valor encontra-se em restos a pagar e a SEIL aguarda medição final para concluir o pagamento da obra.
Domínio Público (aeroporto)	R	0	0	1	0	1	**100,00**		

Realizar Estudos e Projetos de Aeroportos (EIA/RIMA, Proj. Eng., Viabilidade Econ.)

Metas

Meta Física PPA		2008	2009	2010	2011	Total	Realizado/ Previsto(%)	Situação	Comentário
estudo executado (estudo)	P	3	1	1	2	7		Não realizado	A meta prevista para o ano de 2011 não foi atingida, devido à extinção da Secretaria em 28/06/2011. Alguns estudos realizados pela CPPT, foram feitos pelo próprio quadro de funcionários da Unidade, não necessitando portanto de recursos orçamentários.
	R	2	0	0	0	2	**28,57**		

SETR

Recapear pavimento do aeroporto de Maringá

Metas

Meta Física PPA		2008	2009	2010	2011	Total	Realizado/ Previsto(%)	Situação	Comentário
Construção de Obras de Domínio Público (m²)	P	0	0	0	98.100	98.100		Em projeto	O projeto está sendo analisado no V COMAR, e há previsão de início da obra em maio/2012.
	R	0	0	0	0	0	**0,00**		

Recuperar a sinalização do aeroporto de Arapongas

Metas

Meta Física PPA		2008	2009	2010	2011	Total	Realizado/ Previsto(%)	Situação	Comentário
aeroporto melhorado (aeroporto)	P	0	0	0	0	0			
	R	0	0	0	0	0	**0,00**		

Recuperar a sinalização do aeroporto de Francisco Beltrão

Metas

Meta Física PPA		2008	2009	2010	2011	Total	Realizado/ Previsto(%)	Situação	Comentário
aeroporto melhorado (aeroporto)	P	0	0	0	0	0			
	R	0	0	0	0	0	**0,00**		

Recuperar a sinalização luminosa do aeroporto de Cianorte

Metas

Meta Física PPA		2008	2009	2010	2011	Total	Realizado/ Previsto(%)	Situação	Comentário
aeroporto melhorado (aeroporto)	P	0	0	1	0	1			
	R	0	0	0	0	0	**0,00**		

Recuperar a sinalização luminosa do aeroporto de Guaira

Metas

Meta Física PPA		2008	2009	2010	2011	Total	Realizado/ Previsto(%)	Situação	Comentário
aeroporto melhorado (aeroporto)	P	0	0	1	0	1			
	R	0	0	0	0	0	**0,00**		

Recuperar a sinalização luminosa do aeroporto de Pato Branco

Metas

Meta Física PPA	2008	2009	2010	2011	Total	Realizado/	Situação	Comentário

SETR

							Previsto(%)
aeroporto melhorado	P	0	0	0	0	0	
(aeroporto)	R	0	0	0	0	0	**0,00**

Recuperar a sinalização luminosa do aeroporto de Umuarama

Metas

Meta Física PPA		2008	2009	2010	2011	Total	Realizado/ Previsto(%)	Situação	Comentário
aeroporto melhorado	P	0	0	0	0	0			
(aeroporto)	R	0	0	0	0	0	**0,00**		

Recuperar sinalização noturna do Aeroporto de Ponta Grossa

Metas

Meta Física PPA		2008	2009	2010	2011	Total	Realizado/ Previsto(%)	Situação	Comentário
aeroporto melhorado	P	1	0	0	1	2		Em andamento	Na SETR não foi executado, porém na SEIL o orçamento foi empenhado, porém ainda não pago, devido à recente assinatura do convênio.
(aeroporto)	R	0	0	0	0	0	**0,00**		

Rejuvenescer o pavimento do Aeroporto de Campo Mourão

Metas

Meta Física PPA		2008	2009	2010	2011	Total	Realizado/ Previsto(%)	Situação	Comentário
Construção de Obras de	P	0	0	0	0	0			
Domínio Público (m²)	R	0	0	0	0	0	**0,00**		

Rejuvenescer o pavimento do Aeroporto de Cornélio Procópio

Metas

Meta Física PPA		2008	2009	2010	2011	Total	Realizado/ Previsto(%)	Situação	Comentário
Construção de Obras de	P	0	0	37.625	0	37.625			
Domínio Público (m²)	R	0	0	0	0	0	**0,00**		

Rejuvenescer o pavimento do Aeroporto de Loanda

Metas

Meta Física PPA		2008	2009	2010	2011	Total	Realizado/ Previsto(%)	Situação	Comentário
Construção de Obras de	P	0	0	32.200	32.200	64.400		Não realizado	Aguarda projeto para definição

SETR

Domínio Público (m²)	**R**	0	0	0	0	0	**0,00**		das reais necessidades de melhorias da pista.

Rejuvenescer o pavimento do Aeroporto de Marechal Candido Rondon

Metas

Meta Física PPA		2008	2009	2010	2011	Total	Realizado/ Previsto(%)	Situação	Comentário
Construção de Obras de	**P**	0	0	0	0	0			
Domínio Público (m²)	**R**	0	0	0	0	0	**0,00**		

Rejuvenescer o pavimento do Aeroporto de Telemaco Borba

Metas

Meta Física PPA		2008	2009	2010	2011	Total	Realizado/ Previsto(%)	Situação	Comentário
Construção de Obras de	**P**	0	0	0	0	0			
Domínio Público (m²)	**R**	0	0	0	0	0	**0,00**		

Rejuvenescer o pavimento do Aeroporto de Toledo

Metas

Meta Física PPA		2008	2009	2010	2011	Total	Realizado/ Previsto(%)	Situação	Comentário
Construção de Obras de	**P**	0	0	0	0	0			
Domínio Público (m²)	**R**	0	0	0	0	0	**0,00**		

Rejuvenescer o pavimento do aeroporto de Andirá

Metas

Meta Física PPA		2008	2009	2010	2011	Total	Realizado/ Previsto(%)	Situação	Comentário
Construção de Obras de	**P**	0	27.100	0	0	27.100			
Domínio Público (m²)	**R**	0	1	0	0	1	**0,00**		

Rejuvenescer o pavimento do aeroporto de Arapoti

Metas

Meta Física PPA		2008	2009	2010	2011	Total	Realizado/ Previsto(%)	Situação	Comentário
Construção de Obras de	**P**	0	36.610	0	0	36.610			
Domínio Público (m²)	**R**	0	0	0	0	0	**0,00**		

Rejuvenescer o pavimento do aeroporto de Cianorte

SETR

Metas

Meta Física PPA		2008	2009	2010	2011	Total	Realizado/ Previsto(%)	Situação	Comentário
Construção de Obras de	**P**	25.745	0	0	0	25.745			
Domínio Público (m²)	**R**	25.745	0	0	0	25.745	**100,00**		

Rejuvenescer o pavimento do aeroporto de Goioerê

Metas

Meta Física PPA		2008	2009	2010	2011	Total	Realizado/ Previsto(%)	Situação	Comentário
Construção de Obras de	**P**	0	21.635	0	0	21.635			
Domínio Público (m²)	**R**	0	1	0	0	1	**0,00**		

Rejuvenescer o pavimento do aeroporto de Ibaiti

Metas

Meta Física PPA		2008	2009	2010	2011	Total	Realizado/ Previsto(%)	Situação	Comentário
Construção de Obras de	**P**	30.700	0	0	0	30.700			
Domínio Público (m²)	**R**	30.700	0	0	0	30.700	**100,00**		

Rejuvenescer o pavimento do aeroporto de Palmas

Metas

Meta Física PPA		2008	2009	2010	2011	Total	Realizado/ Previsto(%)	Situação	Comentário
Construção de Obras de	**P**	38.900	0	38.900	0	77.800			
Domínio Público (m²)	**R**	0	0	0	0	0	**0,00**		

Rejuvenescer o pavimento do aeroporto de Palotina

Metas

Meta Física PPA		2008	2009	2010	2011	Total	Realizado/ Previsto(%)	Situação	Comentário
Construção de Obras de	**P**	25.700	0	25.700	25.700	77.100		Em estudo	Meta não realizada no período, pois aguarda lavratura de convênio Estado- Prefeitura para adequação das exigências da ANAC.
Domínio Público (m²)	**R**	0	0	0	0	0	**0,00**		

Rejuvenescer o pavimento do aeroporto de Pato Branco

Metas

Relatório de Acompanhamento - Exercício 2011

ECAR-001A - Órgão e estrutura

SETR

Meta Física PPA		2008	2009	2010	2011	Total	Realizado/ Previsto(%)	Situação	Comentário
Construção de Obras de	P	0	58.800	0	0	58.800			
Domínio Público (m²)	R	0	1	0	0	1	**0,00**		

Rejuvenescer o pavimento do aeroporto de Realeza

Metas

Meta Física PPA		2008	2009	2010	2011	Total	Realizado/ Previsto(%)	Situação	Comentário
Construção de Obras de	P	0	25.400	0	0	25.400			
Domínio Público (m²)	R	0	1	0	0	1	**0,00**		

Rejuvenescer o pavimento do aeroporto de São Miguel do Iguaçu

Metas

Meta Física PPA		2008	2009	2010	2011	Total	Realizado/ Previsto(%)	Situação	Comentário
Construção de Obras de	P	23.052	0	0	0	23.052			
Domínio Público (m²)	R	23.052	0	0	0	23.052	**100,00**		

Relatório de Acompanhamento - Exercício 2011

ECAR-001A - Órgão e estrutura

SETR

2379 - Gerenciamento da Estrutura Administrativa do DER

GPS: Fernanda Arnal Yede (fernanday@seil.pr.gov.br)

Situação: Realizado no Período

Análise CMA (13/03/2012):

Atividade de manutenção do órgão, realizada a contento.

Situação: Realizado no Período

Avaliação GPS (27/02/2012):

Atividade de manutenção do órgão, realizada a contento.

Recursos Orçamentário-Financeiros

valores em R$ 1,00

Categoria Econômica	Fonte	PPA Atualizado	PPA (Lei)	Programado	Recursos a Programar	Total Orçamentário	Empenhado	Processado	Pago
2008									
Correntes	Tesouro	100.160.431	95.355.080	95.312.221	4.848.210	100.160.431	87.345.952	83.703.483	78.119.083
	Outras Fontes	14.859.811	13.882.400	13.638.974	1.220.837	14.859.811	9.864.309	6.901.195	6.772.114
Capital	Outras Fontes	7.481.650	7.481.650	5.404.190	2.077.460	7.481.650	3.605.382	1.576.722	1.525.398
Total 2008		122.501.892	116.719.130	114.355.385	8.146.507	122.501.892	100.815.643	92.181.400	86.416.595
2009									
Correntes	Tesouro	104.046.950	97.572.490	103.383.930	663.020	104.046.950	98.089.056	96.832.419	96.714.551
	Outras Fontes	27.618.410	11.062.650	27.155.157	463.253	27.618.410	19.938.172	16.363.140	15.950.470
Capital	Outras Fontes	7.946.000	2.657.500	5.145.920	2.800.080	7.946.000	2.831.115	976.931	969.967
Total 2009		139.611.360	111.292.640	135.685.007	3.926.353	139.611.360	120.858.343	114.172.490	113.634.988
2010									
Correntes	Tesouro	119.174.678	99.847.230	116.997.396	2.177.282	119.174.678	116.595.481	116.096.399	116.080.289
	Outras Fontes	23.137.570	9.841.020	19.743.941	3.393.629	23.137.570	18.420.271	13.110.049	12.821.779
Capital	Tesouro	44.000	0	44.000	0	44.000	0	0	0
	Outras Fontes	2.795.113	2.197.810	2.061.896	733.217	2.795.113	2.045.375	1.745.205	1.745.205
Total 2010		145.151.361	111.886.060	138.847.233	6.304.128	145.151.361	137.061.127	130.951.652	130.647.273
2011									
Correntes	Tesouro	56.260.397	102.243.930	56.260.397	0	56.260.397	56.259.708	56.130.802	56.129.122
	Outras Fontes	8.422.031	9.132.880	8.422.031	0	8.422.031	8.378.244	8.225.451	8.224.166
Capital	Outras Fontes	33.338	3.241.150	33.338	0	33.338	33.337	33.337	33.337
Total 2011		64.715.766	114.617.960	64.715.766	0	64.715.766	64.671.288	64.389.589	64.386.625
Total Geral		471.980.379	454.515.790	453.603.391	18.376.988	471.980.379	423.406.401	401.695.133	395.085.481

SETR

Produtos

Construir Escola de Trânsito em Curitiba

Metas

Meta Física PPA		2008	2009	2010	2011	Total	Realizado/ Previsto(%)	Situação	Comentário
Construção de Edifícios Públicos (m²)	P	0	400	0	0	400			
	R	0	0	0	0	0	**0,00**		

Construir Posto de Abastecimento em Ibaiti

Metas

Meta Física PPA		2008	2009	2010	2011	Total	Realizado/ Previsto(%)	Situação	Comentário
Construção de Obras de Domínio Público (m²)	P	0	0	0	0	0			
	R	0	0	0	0	0	**0,00**		

Construir Posto de Abastecimento em Maringá

Metas

Meta Física PPA		2008	2009	2010	2011	Total	Realizado/ Previsto(%)	Situação	Comentário
Construção de Obras de Domínio Público (m²)	P	50	0	0	0	50			
	R	0	0	0	0	0	**0,00**		

Construir Posto de Abastecimento em Paranavaí

Metas

Meta Física PPA		2008	2009	2010	2011	Total	Realizado/ Previsto(%)	Situação	Comentário
Construção de Obras de Domínio Público (m²)	P	0	0	0	0	0			
	R	0	0	0	0	0	**0,00**		

Construir Posto de Abastecimento em Piraí do Sul

Metas

Meta Física PPA		2008	2009	2010	2011	Total	Realizado/ Previsto(%)	Situação	Comentário
Construção de Obras de Domínio Público (m²)	P	0	25	0	0	25			
	R	0	0	0	0	0	**0,00**		

Construir posto da Policia Rodoviária em Jaguapitã

SETR

Metas

Meta Física PPA		2008	2009	2010	2011	Total	Realizado/ Previsto(%)	Situação	Comentário
Construção de Edifícios	P	0	0	0	0	0			
Públicos (m²)	R	0	0	0	0	0	**0,00**		

Construir posto da Policia Rodoviária em Pato Branco

Metas

Meta Física PPA		2008	2009	2010	2011	Total	Realizado/ Previsto(%)	Situação	Comentário
Construção de Edifícios	P	0	0	0	0	0			
Públicos (m²)	R	0	0	0	0	0	**0,00**		

Construir posto para Polícia Rodoviária Estadual em Cianorte

Metas

Meta Física PPA		2008	2009	2010	2011	Total	Realizado/ Previsto(%)	Situação	Comentário
Construção de Edifícios	P	278	185	0	0	463			
Públicos (m²)	R	0	0	0	0	0	**0,00**		

Construir posto para Polícia Rodoviária Estadual em Ribeirão Claro

Metas

Meta Física PPA		2008	2009	2010	2011	Total	Realizado/ Previsto(%)	Situação	Comentário
Construção de Edifícios	P	0	185	0	0	185			
Públicos (m²)	R	0	0	0	0	0	**0,00**		

Construir posto para Polícia Rodoviária Estadual em Toledo

Metas

Meta Física PPA		2008	2009	2010	2011	Total	Realizado/ Previsto(%)	Situação	Comentário
Construção de Edifícios	P	278	185	0	0	463			
Públicos (m²)	R	0	0	0	0	0	**0,00**		

Construir torre de transmissão do Batalhão da Polícia Rodoviária em Coroados

Metas

Meta Física PPA		2008	2009	2010	2011	Total	Realizado/ Previsto(%)	Situação	Comentário
Construção de Obras de	P	0	100	0	0	100			

SETR

Domínio Público (m²)	**R**	0	0	0	0	0	**0,00**

Construir torre de transmissão do Batalhão da Polícia Rodoviária em Ventania

Metas

Meta Física PPA		2008	2009	2010	2011	Total	Realizado/ Previsto(%)	Situação	Comentário
Construção de Obras de	**P**	0	100	0	0	100			
Domínio Público (m²)	**R**	0	0	0	0	0	**0,00**		

Construir usina de asfalto em Cascavel

Metas

Meta Física PPA		2008	2009	2010	2011	Total	Realizado/ Previsto(%)	Situação	Comentário
Construção de Obras de	**P**	0	60	0	0	60			
Domínio Público (m²)	**R**	0	0	0	0	0	**0,00**		

Construir usina de asfalto em Cruzeiro do Oeste

Metas

Meta Física PPA		2008	2009	2010	2011	Total	Realizado/ Previsto(%)	Situação	Comentário
Construção de Obras de	**P**	0	0	0	0	0			
Domínio Público (m²)	**R**	0	0	0	0	0	**0,00**		

Construir usina de asfalto em Irati

Metas

Meta Física PPA		2008	2009	2010	2011	Total	Realizado/ Previsto(%)	Situação	Comentário
Construção de Obras de	**P**	180	60	0	0	240			
Domínio Público (m²)	**R**	0	0	0	0	0	**0,00**		

Construir usina de asfalto em Maringá

Metas

Meta Física PPA		2008	2009	2010	2011	Total	Realizado/ Previsto(%)	Situação	Comentário
Construção de Obras de	**P**	0	0	0	0	0			
Domínio Público (m²)	**R**	0	0	0	0	0	**0,00**		

Implantar sistema de ar condicionado no edificio Sede

Relatório de Acompanhamento - Exercício 2011

ECAR-001A - Órgão e estrutura

SETR

Metas

Meta Física PPA		2008	2009	2010	2011	Total	Realizado/ Previsto(%)	Situação	Comentário
Construção de Obras de	**P**	0	0	0	0	0			
Domínio Público (sistema)	**R**	0	0	0	0	0	**0,00**		

Implantar sistema elétrico no Edifício Sede

Metas

Meta Física PPA		2008	2009	2010	2011	Total	Realizado/ Previsto(%)	Situação	Comentário
Construção de Obras de	**P**	1	1	0	0	2			
Domínio Público (sistema)	**R**	0	0	0	0	0	**0,00**		

Instalar sistema de pára-raios no Edifício Sede

Metas

Meta Física PPA		2008	2009	2010	2011	Total	Realizado/ Previsto(%)	Situação	Comentário
Construção de Obras de	**P**	1	1	0	0	2			
Domínio Público (sistema)	**R**	0	0	0	0	0	**0,00**		

Relatório de Acompanhamento - Exercício 2011

ECAR-001A - Órgão e estrutura

SETR

2380 - Conservação e Manutenção do Sistema Rodoviário Estadual

GPS: Fernanda Arnal Yede (fernanday@seil.pr.gov.br)

Situação: Realizado no Período

Análise CMA (06/03/2012):

Considerando as condições técnicas e orçamentárias disponíveis o Projeto realizou-se a contento.

Situação: Realizado no Período

Avaliação GPS (27/02/2012):

Dentro das condições técnicas e orçamentárias disponíveis, este GPS entende que o Projeto realizou-se a contento dentro do período.

Recursos Orçamentário-Financeiros

valores em R$ 1,00

Categoria Econômica	Fonte	PPA Atualizado	PPA (Lei)	Programado	Recursos a Programar	Total Orçamentário	Empenhado	Processado	Pago
2008									
Correntes	Tesouro	870.815	730.300	834.300	36.515	870.815	788.272	744.605	736.040
	Outras Fontes	15.715.620	9.465.620	15.404.620	311.000	15.715.620	14.738.284	11.340.827	11.022.218
Capital	Tesouro	30.597.001	40.457.000	28.975.698	1.621.303	30.597.001	24.845.479	17.520.704	16.791.486
	Outras Fontes	52.162.629	47.860.280	52.162.629	0	52.162.629	44.779.898	21.863.843	21.445.199
Total 2008		99.346.065	98.513.200	97.377.247	1.968.818	99.346.065	85.151.933	51.469.980	49.994.943
2009									
Correntes	Tesouro	3.700.000	0	3.222.469	477.531	3.700.000	3.179.705	3.018.003	3.006.956
	Outras Fontes	11.648.110	10.001.730	11.648.110	0	11.648.110	9.664.739	8.047.355	7.699.199
Capital	Tesouro	72.869.964	40.127.700	69.753.335	3.116.629	72.869.964	69.753.143	53.770.119	53.770.119
	Outras Fontes	121.965.792	35.198.270	121.965.792	0	121.965.792	119.865.684	90.464.898	89.897.671
Total 2009		210.183.866	85.327.700	206.589.706	3.594.160	210.183.866	202.463.272	155.300.374	154.373.945
2010									
Correntes	Tesouro	1.560.000	0	1.329.773	230.227	1.560.000	1.291.416	1.147.160	1.147.160
	Outras Fontes	12.921.084	10.001.730	12.117.648	803.436	12.921.084	11.729.092	9.756.853	9.654.725
Capital	Tesouro	98.007.970	50.006.000	98.007.970	0	98.007.970	98.007.970	96.360.882	96.360.882
	Outras Fontes	108.632.681	35.948.170	108.632.681	0	108.632.681	108.592.066	99.746.460	99.610.982
Total 2010		221.121.735	95.955.900	220.088.072	1.033.663	221.121.735	219.620.545	207.011.356	206.773.749
2011									
Correntes	Tesouro	0	0	0	0	0	0	0	0
	Outras Fontes	4.698.498	10.201.730	4.698.498	0	4.698.498	4.698.394	4.608.463	4.599.369
Capital	Tesouro	17.951.575	20.006.000	17.951.575	0	17.951.575	17.941.468	17.941.468	17.941.468
	Outras Fontes	37.175.731	58.212.270	37.175.731	0	37.175.731	37.117.740	33.847.530	33.798.758

Relatório de Acompanhamento - Exercício 2011

ECAR-001A - Órgão e estrutura

SETR

Categoria Econômica	Fonte	PPA Atualizado	PPA (Lei)	Programado	Recursos a Programar	Total Orçamentário	Empenhado	Processado	Pago
Total 2011		59.825.804	88.420.000	59.825.804	0	59.825.804	59.757.602	56.397.461	56.339.594
Total Geral		590.477.470	368.216.800	583.880.829	6.596.641	590.477.470	566.993.352	470.179.171	467.482.231

Produtos

Alargar e recuperar a ponte sobre o Rio Tibagí na PR 160 (Telêmaco Borba)

Metas

Meta Física PPA		2008	2009	2010	2011	Total	Realizado/ Previsto(%)	Situação	Comentário
Construção de Obras de	**P**	0	167	0	0	167			
Domínio Público (m)	**R**	0	0	0	0	0	**0,00**		

Alargar e reforçar a ponte sobre o Rio São Mateus na PR 323 (Jussara)

Metas

Meta Física PPA		2008	2009	2010	2011	Total	Realizado/ Previsto(%)	Situação	Comentário
Construção de Obras de	**P**	0	51	0	0	51			
Domínio Público (m)	**R**	0	0	0	0	0	**0,00**		

Ampliar a capacidade do tráfego de rodovias pavimentadas

Metas

Meta Física PPA		2008	2009	2010	2011	Total	Realizado/ Previsto(%)	Situação	Comentário
extensão de rodovia ampliada	**P**	825	0	0	0	825			
(km)	**R**	0	0	0	0	0	**0,00**		

Conservar com cascalho rodovias não pavimentadas

Metas

Meta Física PPA		2008	2009	2010	2011	Total	Realizado/ Previsto(%)	Situação	Comentário
extensão de rodovia	**P**	0	1.821	0	0	1.821			
conservada (km)	**R**	0	1.761	0	0	1.761	**96,71**		

Conservar rodovias estaduais pavimentadas

Metas

Meta Física PPA		2008	2009	2010	2011	Total	Realizado/ Previsto(%)	Situação	Comentário

SETR

extensão de rodovia	P	0	10.136	0	0	10.136	
conservada (km)	R	0	9.731	0	0	9.731	**96,00**

Conservar rodovias pavimentadas e não pavimentadas

Metas

Meta Física PPA		2008	2009	2010	2011	Total	Realizado/ Previsto(%)	Situação	Comentário
extensão de rodovia	P	11.821	0	0	11.876	11.876		Em andamento	Atividades rotineira.
conservada (km)	R	11.294	0	0	12.058	12.058	**101,53**		

Conservação da faixa de domínio (roçadas, limpezas e manutenção de dispositivos de drenagem)

Metas

Meta Física PPA		2008	2009	2010	2011	Total	Realizado/ Previsto(%)	Situação	Comentário
extensão de rodovia	P	0	0	11.270	0	11.270			
conservada (km)	R	0	0	11.270	0	11.270	**100,00**		

Conservação periódica de pavimentos com operação tapa-buracos e recuperação de trechos contínuos

Metas

Meta Física PPA		2008	2009	2010	2011	Total	Realizado/ Previsto(%)	Situação	Comentário
extensão de rodovia	P	0	0	1.693	0	1.693			
conservada (km)	R	0	0	1.081	0	1.081	**63,85**		

Conservação rotineira de pavimentos com operação tapa-buracos e recuperação de trechos descontínuos

Metas

Meta Física PPA		2008	2009	2010	2011	Total	Realizado/ Previsto(%)	Situação	Comentário
extensão de rodovia	P	0	0	7.928	0	7.928			
conservada (km)	R	0	0	7.928	0	7.928	**100,00**		

Elaborar estudos técnicos

Metas

Meta Física PPA		2008	2009	2010	2011	Total	Realizado/ Previsto(%)	Situação	Comentário
estudo executado (estudo)	P	19	24	11	10	64		Em andamento	
	R	0	10	0	21	31	**48,44**		

Implantar e renovar a sinalização viária

Relatório de Acompanhamento - Exercício 2011

ECAR-001A - Órgão e estrutura

SETR

Metas

Meta Física PPA		2008	2009	2010	2011	Total	Realizado/ Previsto(%)	Situação	Comentário
extensão de rodovia sinalizada (km)	P	4.850	3.000	0	0	3.000			
	R	1.854	2.502	0	0	2.502	**83,40**		

Recuperar obras de arte especiais

Metas

Meta Física PPA		2008	2009	2010	2011	Total	Realizado/ Previsto(%)	Situação	Comentário
obra de arte especial recuperada (m)	P	725	0	0	2.992	3.717		Em andamento	A meta prevista para o ano de 2011 não foi atingida, devido à extinção da Secretaria em 28/06/2011.
	R	377	0	0	112	489	**13,16**		

Recuperar rodovias estaduais pavimentadas

Metas

Meta Física PPA		2008	2009	2010	2011	Total	Realizado/ Previsto(%)	Situação	Comentário
extensão de rodovia recuperada (km)	P	0	1.871	0	0	1.871			
	R	0	1.077	0	0	1.077	**57,56**		

Recuperar rodovias rurais municipais não pavimentadas com patrulhas rodoviárias

Metas

Meta Física PPA		2008	2009	2010	2011	Total	Realizado/ Previsto(%)	Situação	Comentário
extensão de rodovia recuperada (km)	P	1.320	960	0	0	2.280			
	R	1.191	1.250	0	0	2.441	**107,06**		

Relatório de Acompanhamento - Exercício 2011

ECAR-001A - Órgão e estrutura

SETR

2381 - Fomento Rodoviário aos Municípios

GPS: Fernanda Arnal Yede (fernanday@seil.pr.gov.br)

Situação: Realizado no Período

Análise CMA (13/03/2012):

Dentro das condições técnicas e orçamentárias disponíveis, este GPS entende que a ação encontra-se dentro da normalidade.

Situação: Realizado no Período

Avaliação GPS (17/02/2012):

Dentro das condições técnicas e orçamentárias disponíveis, este GPS entende que a ação encontra-se dentro da normalidade.

Recursos Orçamentário-Financeiros

valores em R$ 1,00

Categoria Econômica	Fonte	PPA Atualizado	PPA (Lei)	Programado	Recursos a Programar	Total Orçamentário	Empenhado	Processado	Pago
2008									
Capital	Tesouro	4.410.000	4.620.000	2.558.580	1.851.420	4.410.000	1.198.576	1.198.574	1.198.574
Total 2008		4.410.000	4.620.000	2.558.580	1.851.420	4.410.000	1.198.576	1.198.574	1.198.574
2009									
Capital	Tesouro	4.990.395	850.000	3.690.395	1.300.000	4.990.395	3.676.281	691.126	691.126
Total 2009		4.990.395	850.000	3.690.395	1.300.000	4.990.395	3.676.281	691.126	691.126
2010									
Capital	Tesouro	6.979.072	2.220.000	5.956.472	1.022.600	6.979.072	5.214.900	2.910.991	2.910.991
Total 2010		6.979.072	2.220.000	5.956.472	1.022.600	6.979.072	5.214.900	2.910.991	2.910.991
2011									
Capital	Tesouro	75.000	6.500.000	75.000	0	75.000	75.000	30.000	30.000
Total 2011		75.000	6.500.000	75.000	0	75.000	75.000	30.000	30.000
Total Geral		16.454.467	14.190.000	12.280.447	4.174.020	16.454.467	10.164.757	4.830.692	4.830.692

Produtos

Auxiliar municípios na recuperação e melhoria da malha viária

Metas

Meta Física PPA		2008	2009	2010	2011	Total	Realizado/ Previsto(%)	Situação	Comentário
município auxiliado (município)	**P**	0	399	399	399	1.197		Em andamento	Até o período de extinção da

SETR

	R	0	3	48	0	51	**4,26**	SETR, não foram feitas transferências de recursos, mas a ação encontra-se em andamento na SEIL.

Contratar a execução de vigas para pontes municipais

Metas

Meta Física PPA		2008	2009	2010	2011	Total	Realizado/ Previsto(%)	Situação	Comentário
Construção de Obras de Domínio Público (ponte)	**P**	18	48	48	48	162		Em andamento	
	R	73	121	67	20	281	**173,46**		

Contratar o serviço de transporte de vigas para pontes municipais

Metas

Meta Física PPA		2008	2009	2010	2011	Total	Realizado/ Previsto(%)	Situação	Comentário
transporte de vigas para ponte municipal (viga)	**P**	132	0	0	0	132			
	R	0	0	0	0	0	**0,00**		

Relatório de Acompanhamento - Exercício 2011

ECAR-001A - Órgão e estrutura

SETR

2382 - Operação do Sistema de Rodovias Estaduais e Federais Delegadas - Concessão e Terceirização

GPS: Fernanda Arnal Yede (fernanday@seil.pr.gov.br)

Situação: Realizado no Período

Análise CMA (13/03/2012):

Considerando as condições técnicas e orçamentárias disponíveis a atividade realizou-se a contento no período.

Situação: Realizado no Período

Avaliação GPS (27/02/2012):

Dentro das condições técnicas e orçamentárias disponíveis, este GPS entende que a atividade realizou-se a contento dentro do período.

Recursos Orçamentário-Financeiros

valores em R$ 1,00

Categoria Econômica	Fonte	PPA Atualizado	PPA (Lei)	Programado	Recursos a Programar	Total Orçamentário	Empenhado	Processado	Pago
2008									
Correntes	Outras Fontes	1.298.020	2.150.000	986.020	312.000	1.298.020	376.058	332.549	332.549
Capital	Outras Fontes	35.924.569	9.850.000	34.124.569	1.800.000	35.924.569	11.431.414	1.438.084	1.438.084
Total 2008		37.222.589	12.000.000	35.110.589	2.112.000	37.222.589	11.807.472	1.770.633	1.770.633
2009									
Correntes	Outras Fontes	2.584.050	1.650.000	2.133.040	451.010	2.584.050	1.767.618	779.271	704.800
Capital	Outras Fontes	6.604.510	10.350.000	5.512.510	1.092.000	6.604.510	4.410.416	2.105.059	2.105.059
Total 2009		9.188.560	12.000.000	7.645.550	1.543.010	9.188.560	6.178.034	2.884.330	2.809.859
2010									
Correntes	Outras Fontes	16.836.239	1.150.000	1.530.320	15.305.919	16.836.239	1.471.540	400.657	368.293
Capital	Outras Fontes	39.085.087	10.850.000	39.052.087	33.000	39.085.087	30.948.059	25.576.312	25.576.312
Total 2010		55.921.326	12.000.000	40.582.407	15.338.919	55.921.326	32.419.599	25.976.969	25.944.605
2011									
Correntes	Outras Fontes	185.437	1.150.000	185.437	0	185.437	185.402	185.402	185.402
Capital	Outras Fontes	1.549.852	10.850.000	1.549.852	0	1.549.852	1.471.794	1.363.852	1.363.852
Total 2011		1.735.289	12.000.000	1.735.289	0	1.735.289	1.657.196	1.549.254	1.549.254
Total Geral		104.067.764	48.000.000	85.073.835	18.993.929	104.067.764	52.062.301	32.181.185	32.074.351

Produtos

Aquisição de veículos para fiscalização de pista

SETR

Metas

Meta Física PPA		2008	2009	2010	2011	Total	Realizado/ Previsto(%)	Situação	Comentário
veículo leve adquirido (veículo)	**P**	0	0	17	0	17			
	R	0	0	0	0	0	**0,00**		

Conservar Ponte sobre o Rio Paraná em Guaíra

Metas

Meta Física PPA		2008	2009	2010	2011	Total	Realizado/ Previsto(%)	Situação	Comentário
obra de arte especial	**P**	3.600	0	3.600	3.600	10.800		Em andamento	Ativiadde rotineira.
conservada (m)	**R**	3.600	0	3.600	3.600	10.800	**100,00**		

Conservar rodovias da área de influência da Ponte de Guaira

Metas

Meta Física PPA		2008	2009	2010	2011	Total	Realizado/ Previsto(%)	Situação	Comentário
extensão de rodovia	**P**	0	0	153	0	153			
conservada (km)	**R**	0	0	153	0	153	**100,00**		

Construir contornos e acessos à Ponte sobre o Rio Paraná em Guaíra

Metas

Meta Física PPA		2008	2009	2010	2011	Total	Realizado/ Previsto(%)	Situação	Comentário
Construção de Obras de	**P**	200	0	0	0	200			
Domínio Público (m)	**R**	0	0	0	0	0	**0,00**		

Desapropriar áreas na faixa de domínio

Metas

Meta Física PPA		2008	2009	2010	2011	Total	Realizado/ Previsto(%)	Situação	Comentário
Construção de Obras de	**P**	56.000	0	0	0	56.000			
Domínio Público (m²)	**R**	0	0	0	0	0	**0,00**		

Desapropriar áreas na faixa de domínio em Rodovias Concessionadas

Metas

Meta Física PPA		2008	2009	2010	2011	Total	Realizado/ Previsto(%)	Situação	Comentário
Construção de Obras de	**P**	0	56.000	0	0	56.000			

SETR

Domínio Público (m²)	**R**	0	0	0	0	0	**0,00**

Desapropriar áreas para implantação de rodovias

Metas

Meta Física PPA		2008	2009	2010	2011	Total	Realizado/ Previsto(%)	Situação	Comentário
área indenizada (m²)	**P**	0	0	0	110.000	110.000		Em andamento	Atividade continua
	R	0	0	0	950.000	950.000	**863,64**		

Elaborar Plano Diretor para Transporte Comercial

Metas

Meta Física PPA		2008	2009	2010	2011	Total	Realizado/ Previsto(%)	Situação	Comentário
plano elaborado (plano)	**P**	0	0	0	1	1		Em estudo	O Plano Diretor teve 25% de execução.
	R	0	0	0	0	0	**0,00**		

Elaborar estudos das concessões

Metas

Meta Física PPA		2008	2009	2010	2011	Total	Realizado/ Previsto(%)	Situação	Comentário
estudo executado (estudo)	**P**	0	0	5	0	5			
	R	0	0	0	0	0	**0,00**		

Gerenciar concessões rodoviárias pedagiadas

Metas

Meta Física PPA		2008	2009	2010	2011	Total	Realizado/ Previsto(%)	Situação	Comentário
extensão de rodovia pedagiada (km)	**P**	2.493	2.493	5.788	2.493	2.493		Em andamento	Atividade continua
	R	2.493	2.493	2.493	2.493	2.493	**100,00**		

Implantar Contorno de Guaíra: entronc. BR 272 - Avenida Almirante Tamandaré

Metas

Meta Física PPA		2008	2009	2010	2011	Total	Realizado/ Previsto(%)	Situação	Comentário
Construção de Obras de Domínio Público (m)	**P**	3.490	0	0	0	3.490			
	R	0	0	0	0	0	**0,00**		

Implantar Trevo na PR 323 com PR 486 (CEDRO)

Relatório de Acompanhamento - Exercício 2011

ECAR-001A - Órgão e estrutura

SETR

Metas

Meta Física PPA		2008	2009	2010	2011	Total	Realizado/ Previsto(%)	Situação	Comentário
Construção de Obras de	**P**	500	0	0	0	500			
Domínio Público (m)	**R**	0	0	0	0	0	**0,00**		

Recuperar pavimento da PR 496, trecho: Terra Roxa - en- troc. BR 272

Metas

Meta Física PPA		2008	2009	2010	2011	Total	Realizado/ Previsto(%)	Situação	Comentário
Construção de Obras de	**P**	9.700	0	0	0	9.700			
Domínio Público (m)	**R**	0	0	0	0	0	**0,00**		

Relatório de Acompanhamento - Exercício 2011

ECAR-001A - Órgão e estrutura

SETR

2384 - Operação e Segurança Rodoviária

GPS: Fernanda Arnal Yede (fernanday@seil.pr.gov.br)

Situação: Realizado no Período

Análise CMA (13/03/2012):

Dentro das condições técnicas e orçamentárias disponíveis, o GPS entende que o Projeto realizou-se a contento dentro do período.

Situação: Realizado no Período

Avaliação GPS (27/02/2012):

Dentro das condições técnicas e orçamentárias disponíveis, este GPS entende que o Projeto realizou-se a contento dentro do período.

Recursos Orçamentário-Financeiros

valores em R$ 1,00

Categoria Econômica	Fonte	PPA Atualizado	PPA (Lei)	Programado	Recursos a Programar	Total Orçamentário	Empenhado	Processado	Pago
2008									
Correntes	Outras Fontes	5.050.000	5.650.000	3.708.152	1.341.848	5.050.000	3.250.643	1.986.080	1.925.856
Capital	Outras Fontes	2.264.640	6.150.000	1.485.066	779.574	2.264.640	1.304.725	8.666	8.666
Total 2008		7.314.640	11.800.000	5.193.218	2.121.422	7.314.640	4.555.367	1.994.746	1.934.521
2009									
Correntes	Outras Fontes	4.300.000	5.650.000	4.300.000	0	4.300.000	4.061.695	2.234.415	2.101.810
Capital	Outras Fontes	4.130.000	5.150.000	4.130.000	0	4.130.000	2.734.716	1.838.771	1.838.771
Total 2009		8.430.000	10.800.000	8.430.000	0	8.430.000	6.796.412	4.073.186	3.940.581
2010									
Correntes	Outras Fontes	4.065.614	5.650.000	3.736.635	328.979	4.065.614	3.641.691	2.020.349	1.927.682
Capital	Outras Fontes	9.447.000	4.650.000	9.020.935	426.065	9.447.000	8.907.604	5.854.122	5.854.122
Total 2010		13.512.614	10.300.000	12.757.570	755.044	13.512.614	12.549.295	7.874.471	7.781.804
2011									
Correntes	Tesouro	0	0	0	0	0	0	0	0
	Outras Fontes	1.216.915	5.650.000	1.216.915	0	1.216.915	1.200.998	1.120.761	1.097.337
Capital	Outras Fontes	1.529.677	3.150.000	1.529.677	0	1.529.677	1.529.676	1.455.953	1.455.953
Total 2011		2.746.592	8.800.000	2.746.592	0	2.746.592	2.730.674	2.576.714	2.553.290
Total Geral		32.003.846	41.700.000	29.127.380	2.876.466	32.003.846	26.631.748	16.519.118	16.210.197

Produtos

Relatório de Acompanhamento - Exercício 2011

ECAR-001A - Órgão e estrutura

SETR

Aquisição de Etilômetros

Metas

Meta Física PPA		2008	2009	2010	2011	Total	Realizado/ Previsto(%)	Situação	Comentário
equipamento adquirido (equipamento)	P	0	0	0	30	30		Em negociação	
	R	0	0	0	0	0	**0,00**		

Aquisição de equipamentos - Maquina para pintura

Metas

Meta Física PPA		2008	2009	2010	2011	Total	Realizado/ Previsto(%)	Situação	Comentário
veículo pesado (veículo)	P	0	0	1	0	1			
	R	0	0	0	0	0	**0,00**		

Conservar rodovias estaduais pavimentadas

Metas

Meta Física PPA		2008	2009	2010	2011	Total	Realizado/ Previsto(%)	Situação	Comentário
extensão de rodovia conservada (km)	P	0	10.136	300	0	10.436			
	R	0	0	0	0	0	**0,00**		

Elaborar estudos técnicos

Metas

Meta Física PPA		2008	2009	2010	2011	Total	Realizado/ Previsto(%)	Situação	Comentário
estudo executado (estudo)	P	17	12	17	18	64		Em andamento	Atividade contínua.
	R	0	0	0	19	19	**29,69**		

Implantação de tachas e tachões - Estrada da Liberdade

Metas

Meta Física PPA		2008	2009	2010	2011	Total	Realizado/ Previsto(%)	Situação	Comentário
extensão de rodovia sinalizada (km)	P	0	0	532	0	532			
	R	0	0	516	0	516	**96,99**		

Promover a fiscalização do trânsito pela Polícia Rodoviária Estadual

Metas

Meta Física PPA		2008	2009	2010	2011	Total	Realizado/ Previsto(%)	Situação	Comentário

SETR

extensão de rodovia fiscalizada	P	11.821	11.956	11.956	11.821	11.821		Em andamento	Atividade contínua.
(km)	R	11.821	11.700	11.953	11.821	11.821	**100,00**		

Recuperação de plataforma de pesagem

Metas

Meta Física PPA		2008	2009	2010	2011	Total	Realizado/ Previsto(%)	Situação	Comentário
equipamento adquirido	P	0	0	1	0	1			
(equipamento)	R	0	0	0	0	0	**0,00**		

Renovar a sinalização horizontal e vertical

Metas

Meta Física PPA		2008	2009	2010	2011	Total	Realizado/ Previsto(%)	Situação	Comentário
extensão de rodovia sinalizada	P	0	0	0	2.400	2.400		Em andamento	Atividade contínua.
(km)	R	0	0	0	3.099	3.099	**129,12**		

Renovação de Sinalização Horizontal

Metas

Meta Física PPA		2008	2009	2010	2011	Total	Realizado/ Previsto(%)	Situação	Comentário
extensão de rodovia sinalizada	P	0	0	1.980	0	1.980			
(km)	R	0	0	1.481	0	1.481	**74,80**		

Relatório de Acompanhamento - Exercício 2011

ECAR-001A - Órgão e estrutura

SETR

2385 - Gerenciamento da Infra-Estrutura e das Operações Portuárias

GPS: Fernanda Arnal Yede (fernanday@seil.pr.gov.br)

Situação: Concluído

Análise CMA (13/03/2012):

Considerando as condições técnicas e orçamentárias disponíveis, a APPA executou suas ações para manter a operacionalidade/eficiência dos Portos de Paranaguá e Antonina.

Situação: Concluído

Avaliação GPS (29/02/2012):

Dentro das condições técnicas e orçamentárias disponíveis, este GPS entende que a APPA executou suas ações para manter a operacionalidade/eficiência dos Portos de Paranaguá e Antonina.

Recursos Orçamentário-Financeiros

valores em R$ 1,00

Categoria Econômica	Fonte	PPA Atualizado	PPA (Lei)	Programado	Recursos a Programar	Total Orçamentário	Empenhado	Processado	Pago
2008									
Correntes	Outras Fontes	18.230.000	19.170.000	18.230.000	0	18.230.000	9.132.759	6.442.592	6.440.407
Capital	Outras Fontes	830.000	830.000	830.000	0	830.000	54.838	29.685	29.685
Total 2008		19.060.000	20.000.000	19.060.000	0	19.060.000	9.187.597	6.472.277	6.470.092
2009									
Correntes	Outras Fontes	66.833.304	20.573.000	66.833.304	0	66.833.304	50.282.970	36.861.916	36.861.916
Capital	Outras Fontes	53.361.787	830.000	53.361.787	0	53.361.787	3.167.754	534.251	534.251
Total 2009		120.195.091	21.403.000	120.195.091	0	120.195.091	53.450.725	37.396.167	37.396.167
2010									
Correntes	Outras Fontes	68.468.550	22.353.000	64.699.785	3.768.765	68.468.550	27.676.990	17.787.949	17.787.949
Capital	Outras Fontes	4.416.809	830.000	4.416.809	0	4.416.809	4.416.727	2.051.453	2.051.453
Total 2010		72.885.359	23.183.000	69.116.594	3.768.765	72.885.359	32.093.716	19.839.402	19.839.402
2011									
Correntes	Outras Fontes	7.038.431	32.353.000	7.038.431	0	7.038.431	6.084.836	6.027.460	6.027.460
Capital	Outras Fontes	30.899	1.830.000	30.899	0	30.899	30.898	30.898	30.898
Total 2011		7.069.330	34.183.000	7.069.330	0	7.069.330	6.115.734	6.058.358	6.058.358
Total Geral		219.209.780	98.769.000	215.441.015	3.768.765	219.209.780	100.847.772	69.766.203	69.764.018

Produtos

Atender convênio SEDU-PARANACIDADE/SEPL/APPA

Relatório de Acompanhamento - Exercício 2011

ECAR-001A - Órgão e estrutura

SETR

Metas

Meta Física PPA		2008	2009	2010	2011	Total	Realizado/ Previsto(%)	Situação	Comentário
convênio mantido (convênio)	P	0	1	0	0	1			
	R	0	0	0	0	0	**0,00**		

Atender convênio TRANSPETRO/APPA

Metas

Meta Física PPA		2008	2009	2010	2011	Total	Realizado/ Previsto(%)	Situação	Comentário
convênio mantido (convênio)	P	0	1	1	0	2			
	R	0	0	1	0	1	**50,00**		

Dragar bacia de evolução dos Portos de Paranaguá e Antonina

Metas

Meta Física PPA		2008	2009	2010	2011	Total	Realizado/ Previsto(%)	Situação	Comentário
bacia de evolução dragada (mil m³)	P	2.500	2.500	0	0	5.000			
	R	0	0	0	0	0	**0,00**		

Dragar canal de acesso do Porto de Paranaguá

Metas

Meta Física PPA		2008	2009	2010	2011	Total	Realizado/ Previsto(%)	Situação	Comentário
canal de acesso e bacia de evolução dragados (mil m³)	P	0	0	0	2.500	2.500		Concluído	Dragagem dos Berços de Evolução; Dragagem do Canal de acesso em licitação.
	R	0	0	0	2.500	2.500	**100,00**		
canal de acesso dragado (mil m³)	P	10.000	4.375	0	0	14.375			
	R	0	3.676	0	0	3.676	**25,57**		

Dragar canal de acesso e bacia de evolução dos Portos de Paranaguá e Antonina

Metas

Meta Física PPA		2008	2009	2010	2011	Total	Realizado/ Previsto(%)	Situação	Comentário
canal de acesso e bacia de evolução dragados (mil m³)	P	0	0	3.500	0	3.500			
	R	0	0	3.500	0	3.500	**100,00**		

Manter Cais Público Acostável

SETR

Metas

Meta Física PPA		2008	2009	2010	2011	Total	Realizado/ Previsto(%)	Situação	Comentário
cais acostável mantido (m)	**P**	2.816	704	2.816	2.816	2.816		Concluído	Até o período de criação da SEIL.
	R	0	704	2.816	1.408	1.408	**50,00**		

Manter sinalização náutica

Metas

Meta Física PPA		2008	2009	2010	2011	Total	Realizado/ Previsto(%)	Situação	Comentário
sinal náutico mantido (bóia)	**P**	64	64	64	64	64		Em andamento	Meta realizada com sucesso. Cabe lembrar que, devido a criação da SEIL, foi apresentada a posição do realizado até 28 de junho/11.
	R	64	64	64	32	32	**50,00**		

Movimentar cargas sentido exportação

Metas

Meta Física PPA		2008	2009	2010	2011	Total	Realizado/ Previsto(%)	Situação	Comentário
carga sentido exportação	**P**	26.737	28.074	26.400	27.700	108.911		Concluído	Até o período da criação da SEIL.
movimentada (milhão ton)	**R**	26.737	22.758	25.724	13.850	89.069	**81,78**		

Movimentar cargas sentido importação

Metas

Meta Física PPA		2008	2009	2010	2011	Total	Realizado/ Previsto(%)	Situação	Comentário
carga sentido importação	**P**	8.913	9.358	11.500	12.065	41.836		Concluído	Até o período de criação da SEIL.
movimentada (milhão ton)	**R**	6.268	8.516	12.437	6.033	33.254	**79,49**		

Realizar manutenção e melhoria contínua nos sistemas de CFTV e Controle de Acesso

Metas

Meta Física PPA		2008	2009	2010	2011	Total	Realizado/ Previsto(%)	Situação	Comentário
Infra-estrutura logística	**P**	0	0	1	1	2		Em projeto	Em licitação.
melhorada (contrato)	**R**	0	0	1	0	1	**50,00**		

Relatório de Acompanhamento - Exercício 2011

ECAR-001A - Órgão e estrutura

SETR

2390 - Gerenciamento da Estrutura Administrativa da APPA

GPS: Fernanda Arnal Yede (fernanday@seil.pr.gov.br)

Situação: Concluído

Análise CMA (13/03/2012):

Considerando as condições técnicas e orçamentárias disponíveis, a ação encontra-se dentro da normalidade.

Situação: Concluído

Avaliação GPS (29/02/2012):

Dentro das condições técnicas e orçamentárias disponíveis, este GPS entende que a ação encontra-se dentro da normalidade.

Recursos Orçamentário-Financeiros

valores em R$ 1,00

Categoria Econômica	Fonte	PPA Atualizado	PPA (Lei)	Programado	Recursos a Programar	Total Orçamentário	Empenhado	Processado	Pago
2008									
Correntes	Outras Fontes	81.130.100	78.263.600	81.130.100	0	81.130.100	72.180.347	67.761.464	65.948.463
Capital	Outras Fontes	500.000	500.000	500.000	0	500.000	132.099	131.149	131.149
Total 2008		81.630.100	78.763.600	81.630.100	0	81.630.100	72.312.446	67.892.613	66.079.612
2009									
Correntes	Outras Fontes	107.079.820	79.263.600	107.072.820	7.000	107.079.820	87.914.015	84.654.737	84.654.737
Capital	Outras Fontes	550.000	500.000	550.000	0	550.000	44.939	36.539	36.539
Total 2009		107.629.820	79.763.600	107.622.820	7.000	107.629.820	87.958.955	84.691.276	84.691.276
2010									
Correntes	Outras Fontes	147.454.115	80.263.600	136.074.115	11.380.000	147.454.115	115.700.427	107.337.478	107.337.478
Capital	Outras Fontes	210.000	500.000	208.500	1.500	210.000	175.557	129.120	129.120
Total 2010		147.664.115	80.763.600	136.282.615	11.381.500	147.664.115	115.875.985	107.466.598	107.466.598
2011									
Correntes	Outras Fontes	57.108.567	81.263.600	57.108.567	0	57.108.567	54.879.138	54.805.882	54.805.882
Capital	Outras Fontes	247.529	500.000	247.529	0	247.529	247.528	146.128	146.128
Total 2011		57.356.096	81.763.600	57.356.096	0	57.356.096	55.126.666	54.952.010	54.952.010
Total Geral		394.280.131	321.054.400	382.891.631	11.388.500	394.280.131	331.274.052	315.002.498	313.189.497

Produtos

Atender Projeto Coral da APPA

Relatório de Acompanhamento - Exercício 2011

ECAR-001A - Órgão e estrutura

SETR

Metas

Meta Física PPA		2008	2009	2010	2011	Total	Realizado/ Previsto(%)	Situação	Comentário
projeto supervisionado ou	P	0	1	0	0	1			
assessorado (contrato)	R	0	1	0	0	1	**100,00**		

Atender Projeto Porto Comunidade - Vaca Mecânica

Metas

Meta Física PPA		2008	2009	2010	2011	Total	Realizado/ Previsto(%)	Situação	Comentário
leite de Soja da Vaca Mecânica	P	0	20.000	200.000	0	220.000			
distribuído (litro)	R	0	20.000	0	0	20.000	**9,09**		

Atender o convênio com a Secretaria Especial de Representação do Paraná em Brasília

Metas

Meta Física PPA		2008	2009	2010	2011	Total	Realizado/ Previsto(%)	Situação	Comentário
convênio mantido (convênio)	P	0	0	1	0	1			
	R	0	0	0	0	0	**0,00**		

Gerenciar carga sentido exportação

Metas

Meta Física PPA		2008	2009	2010	2011	Total	Realizado/ Previsto(%)	Situação	Comentário
carga sentido exportação	P	26.737	0	0	0	26.737			
movimentada (milhão ton)	R	26.737	0	0	0	26.737	**100,00**		

Gerenciar carga sentido importação

Metas

Meta Física PPA		2008	2009	2010	2011	Total	Realizado/ Previsto(%)	Situação	Comentário
carga sentido importação	P	8.913	0	0	0	8.913			
movimentada (milhão ton)	R	6.268	0	0	0	6.268	**70,32**		

Implantar Processos de Certificações

Metas

Meta Física PPA		2008	2009	2010	2011	Total	Realizado/ Previsto(%)	Situação	Comentário
projeto executado (projeto)	P	4	0	0	0	4			

SETR

	R	1	0	0	0	1	**25,00**

Obter Padrões de Qualidade (Certificações)

Metas

Meta Física PPA		2008	2009	2010	2011	Total	Realizado/ Previsto(%)	Situação	Comentário
projeto executado (projeto)	**P**	0	4	4	4	12		Em projeto	Adequando-se aos requisitos para obtenção das Certificações.
	R	0	1	1	0	2	**16,67**		

Reformar a estrutura organizacional do Porto de Paranaguá

Metas

Meta Física PPA		2008	2009	2010	2011	Total	Realizado/ Previsto(%)	Situação	Comentário
projeto supervisionado ou assessorado (contrato)	**P**	1	1	0	0	1			
	R	0	0	0	0	0	**0,00**		

Representar Paraná em Brasília

Metas

Meta Física PPA		2008	2009	2010	2011	Total	Realizado/ Previsto(%)	Situação	Comentário
convênio mantido (convênio)	**P**	0	1	0	0	1			
	R	0	1	0	0	1	**100,00**		

Treinar e capacitar funcionários da APPA

Metas

Meta Física PPA		2008	2009	2010	2011	Total	Realizado/ Previsto(%)	Situação	Comentário
pessoa instruída (pessoa)	**P**	746	746	746	711	711		Concluído	Até o período de criação da SEIL.
	R	746	711	746	356	356	**50,07**		

Relatório de Acompanhamento - Exercício 2011

ECAR-001A - Órgão e estrutura

SEIL

2572 - GESTÃO DE PLANOS E PROGRAMAS DE INFRAESTRUTURA E LOGÍSTICA

GPS: Fernanda Arnal Yede (fernanday@seil.pr.gov.br)

Situação: Concluído

Análise CMA (13/03/2012):

Projeto operou em normalidade no período.

Situação: Em andamento

Avaliação GPS (17/02/2012):

Projeto operou em normalidade dentro do período.

Recursos Orçamentário-Financeiros

valores em R$ 1,00

Categoria Econômica	Fonte	PPA Atualizado	PPA (Lei)	Programado	Recursos a Programar	Total Orçamentário	Empenhado	Processado	Pago
2011									
Correntes	Tesouro	1.510.600	0	510.600	1.000.000	1.510.600	509.800	189.500	189.500
Capital	Tesouro	12.564.311	0	12.564.311	0	12.564.311	12.495.375	0	0
Total 2011		14.074.911	0	13.074.911	1.000.000	14.074.911	13.005.175	189.500	189.500
Total Geral		14.074.911	0	13.074.911	1.000.000	14.074.911	13.005.175	189.500	189.500

Produtos

Pavimentar com asfalto o aeroporto de Castro

Metas

Meta Física PPA		2008	2009	2010	2011	Total	Realizado/ Previsto(%)	Situação	Comentário
Construção de Obras de	**P**	0	0	0	1	1		Realizado no Período	
Domínio Público (aeroporto)	**R**	0	0	0	1	1	**100,00**		

Relatório de Acompanhamento - Exercício 2011

ECAR-001A - Órgão e estrutura

SEIL

2573 - GESTÃO DO PLANO DE FOMENTO MUNICIPAL PARA AÇÕES DE INFRAESTRUTURA E LOGÍSTICA

GPS: Fernanda Arnal Yede (fernanday@seil.pr.gov.br)

Situação: Realizado no Período

Análise CMA (13/03/2012):

Metas realizadas acima do previsto.

Situação: Em andamento

Avaliação GPS (17/02/2012):

Dentro das condições técnicas e orçamentárias disponíveis, este GPS entende que a atividade encontra-se dentro da normalidade.

Recursos Orçamentário-Financeiros

valores em R$ 1,00

Categoria Econômica	Fonte	PPA Atualizado	PPA (Lei)	Programado	Recursos a Programar	Total Orçamentário	Empenhado	Processado	Pago
2011									
Capital	Tesouro	24.914.525	0	24.757.306	157.219	24.914.525	24.755.224	0	0
Total 2011		24.914.525	0	24.757.306	157.219	24.914.525	24.755.224	0	0
Total Geral		24.914.525	0	24.757.306	157.219	24.914.525	24.755.224	0	0

Produtos

Contratar a execução de vigas para pontes municipais

Metas

Meta Física PPA		2008	2009	2010	2011	Total	Realizado/ Previsto(%)	Situação	Comentário
Construção de Obras de Domínio Público (ponte)	**P**	0	0	0	23	23		Em andamento	
	R	0	0	0	30	30	**130,43**		

Contratar e execução de vigas para pontes municipais

Metas

Meta Física PPA		2008	2009	2010	2011	Total	Realizado/ Previsto(%)	Situação	Comentário
Construção de Obras de Domínio Público (ponte)	**P**	0	0	0	3	3		Em andamento	
	R	0	0	0	30	30	**1000,00**		

Relatório de Acompanhamento - Exercício 2011

ECAR-001A - Órgão e estrutura

SEIL

2574 - GESTÃO DO PLANO DE OBRAS DE INFRAESTRUTURA E LOGÍSTICA

GPS: Fernanda Arnal Yede (fernanday@seil.pr.gov.br)

Situação: Concluído

Análise CMA (13/03/2012):

Sem execução orçamentária.
A área responsável pela gestão do Plano de Obras de Infraestrutura e Logística está desenvolvendo internamente os instrumentos de planejamento, regulamentação e ações no que se refere às obras de edificações de prédios públicos. Por esse motivo, não foi necessária a utilização dos recursos orçamentários previstos, os quais foram disponibilizados para custear outras necessidades do próprio órgão e do Estado.

Situação: Não iniciado

Avaliação GPS (17/02/2012):

A área responsável pela gestão do Plano de Obras de Infraestrutura e Logística, está desenvolvendo internamente os instrumentos de planejamento, regulamentação e ações no que se refere às obras de edificações de prédios públicos, portanto não se fez necessária a utilização dos recursos orçamentários, sendo então disponibilizados os recursos inicialmente previstos, para custear outras necessidades do próprio órgão e do Estado.

Recursos Orçamentário-Financeiros

valores em R$ 1,00

Categoria Econômica	Fonte	PPA Atualizado	PPA (Lei)	Programado	Recursos a Programar	Total Orçamentário	Empenhado	Processado	Pago
Total Geral		0	0	0	0	0	0	0	0

Relatório de Acompanhamento - Exercício 2011

ECAR-001A - Órgão e estrutura

SEIL

2575 - GERENCIAMENTO DA ESTRUTURA ADMINISTRATIVA DO DER

GPS: Fernanda Arnal Yede (fernanday@seil.pr.gov.br)

Situação: Concluído

Análise CMA (13/03/2012):

Trata-se de atividade de manutenção do DER.

Situação: Realizado no Período

Avaliação GPS (27/02/2012):

Atividade de manutenção do DER.

Recursos Orçamentário-Financeiros

valores em R$ 1,00

Categoria Econômica	Fonte	PPA Atualizado	PPA (Lei)	Programado	Recursos a Programar	Total Orçamentário	Empenhado	Processado	Pago
2011									
Correntes	Tesouro	87.697.441	0	87.678.934	18.507	87.697.441	81.804.588	70.248.197	70.212.553
	Outras Fontes	23.160.957	0	18.277.523	4.883.434	23.160.957	15.636.351	7.655.463	7.211.167
Capital	Tesouro	72.994	0	72.994	0	72.994	27.450	0	0
	Outras Fontes	1.894.064	0	295.467	1.598.597	1.894.064	106.362	74.544	74.544
Total 2011		112.825.456	0	106.324.918	6.500.538	112.825.456	97.574.750	77.978.204	77.498.263
Total Geral		112.825.456	0	106.324.918	6.500.538	112.825.456	97.574.750	77.978.204	77.498.263

Relatório de Acompanhamento - Exercício 2011

ECAR-001A - Órgão e estrutura

SEIL

2576 - CONSERVAÇÃO E MANUTENÇÃO DO SISTEMA RODOVIÁRIO ESTADUAL

GPS: Fernanda Arnal Yede (fernanday@seil.pr.gov.br)

Situação: Concluído

Análise CMA (13/03/2012):

Considerando as condições técnicas e orçamentárias disponíveis o Projeto realizou-se a contento no período.

Situação: Realizado no Período

Avaliação GPS (27/02/2012):

Dentro das condições técnicas e orçamentárias disponíveis, este GPS entende que o Projeto realizou-se a contento dentro do período.

Recursos Orçamentário-Financeiros

valores em R$ 1,00

Categoria Econômica	Fonte	PPA Atualizado	PPA (Lei)	Programado	Recursos a Programar	Total Orçamentário	Empenhado	Processado	Pago
2011									
Correntes	Outras Fontes	17.454.559	0	15.420.682	2.033.877	17.454.559	12.292.669	3.781.638	3.312.004
Capital	Tesouro	57.373.957	0	57.373.957	0	57.373.957	54.660.222	26.549.893	26.526.537
	Outras Fontes	68.560.027	0	66.429.240	2.130.787	68.560.027	34.933.167	9.081.600	8.909.227
Total 2011		143.388.543	0	139.223.879	4.164.664	143.388.543	101.886.058	39.413.132	38.747.769
Total Geral		143.388.543	0	139.223.879	4.164.664	143.388.543	101.886.058	39.413.132	38.747.769

Relatório de Acompanhamento - Exercício 2011

ECAR-001A - Órgão e estrutura

SEIL

2577 - OPERAÇÃO DO SISTEMA DE RODOVIAS ESTADUAIS E FEDERAIS DELEGADAS - CONCESSÃO E TERCEIRIZAÇÃO

GPS: Fernanda Arnal Yede (fernanday@seil.pr.gov.br)

Situação: Concluído

Análise CMA (14/03/2012):

Consideradas as condições técnicas e orçamentárias disponíveis, o Projeto realizou-se a contento dentro do período.

Situação: Realizado no Período

Avaliação GPS (27/02/2012):

Dentro das condições técnicas e orçamentárias disponíveis, este GPS entende que o Projeto realizou-se a contento dentro do período.

Recursos Orçamentário-Financeiros

valores em R$ 1,00

Categoria Econômica	Fonte	PPA Atualizado	PPA (Lei)	Programado	Recursos a Programar	Total Orçamentário	Empenhado	Processado	Pago
2011									
Correntes	Outras Fontes	8.862.968	0	1.349.755	7.513.213	8.862.968	1.176.100	127.155	127.100
Capital	Tesouro	5.000.000	0	5.000.000	0	5.000.000	4.139.691	3.770.038	3.770.038
	Outras Fontes	21.948.578	0	21.948.578	0	21.948.578	5.325.209	2.571.448	2.571.448
Total 2011		35.811.546	0	28.298.333	7.513.213	35.811.546	10.641.000	6.468.641	6.468.585
Total Geral		35.811.546	0	28.298.333	7.513.213	35.811.546	10.641.000	6.468.641	6.468.585

Produtos

Implantar contorno de Guaíra

Metas

Meta Física PPA		2008	2009	2010	2011	Total	Realizado/ Previsto(%)	Situação	Comentário
Construção de Obras de Domínio Público (m)	**P**	0	0	0	1.500	1.500		Em projeto	Em análise verificou- se a necessidade de realizar adequações do projeto de pavimento, uma vez que o projeto existente não contemplava o atual fluxo de veículos com origem destino,
	R	0	0	0	0	0	**0,00**		

SEIL

neste ínterim a BR-163 foi federalizada , passando o trecho e a rodovia para o governo federal.

Relatório de Acompanhamento - Exercício 2011

ECAR-001A - Órgão e estrutura

SEIL

2578 - OPERAÇÃO E SEGURANÇA RODOVIÁRIA

GPS: Fernanda Arnal Yede (fernanday@seil.pr.gov.br)

Situação: Concluído

Análise CMA (13/03/2012):

Consideradas as condições técnicas e orçamentárias disponíveis, o Projeto realizou-se a contento dentro do período.

Situação: Realizado no Período

Avaliação GPS (27/02/2012):

Dentro das condições técnicas e orçamentárias disponíveis, este GPS entende que o Projeto realizou-se a contento dentro do período.

Recursos Orçamentário-Financeiros

valores em R$ 1,00

Categoria Econômica	Fonte	PPA Atualizado	PPA (Lei)	Programado	Recursos a Programar	Total Orçamentário	Empenhado	Processado	Pago
2011									
Correntes	Outras Fontes	2.701.868	0	2.487.376	214.492	2.701.868	2.174.116	724.519	612.569
Capital	Outras Fontes	11.608.552	0	11.377.477	231.075	11.608.552	484.703	9.062	9.062
Total 2011		14.310.420	0	13.864.853	445.567	14.310.420	2.658.820	733.581	621.631
Total Geral		14.310.420	0	13.864.853	445.567	14.310.420	2.658.820	733.581	621.631

Relatório de Acompanhamento - Exercício 2011

ECAR-001A - Órgão e estrutura

SEIL

2580 - GERENCIAMENTO DA INFRAESTRUTURA E DAS OPERAÇÕES PORTUÁRIAS

GPS: Fernanda Arnal Yede (fernanday@seil.pr.gov.br)

Situação: Concluído

Análise CMA (13/03/2012):

Considerando as condições técnicas e orçamentárias disponíveis, a APPA vem executando suas ações para manter a operacionalidade/eficiência dos Portos de Paranaguá e Antonina.

Situação: Em andamento

Avaliação GPS (29/02/2012):

Dentro das condições técnicas e orçamentárias disponíveis, este GPS entende que a APPA vem executando suas ações para manter a operacionalidade/eficiência dos Portos de Paranaguá e Antonina.

Recursos Orçamentário-Financeiros

valores em R$ 1,00

Categoria Econômica	Fonte	PPA Atualizado	PPA (Lei)	Programado	Recursos a Programar	Total Orçamentário	Empenhado	Processado	Pago
2011									
Correntes	Outras Fontes	67.868.884	0	55.310.164	12.558.720	67.868.884	16.107.443	8.981.219	8.981.219
Capital	Outras Fontes	8.896.050	0	4.896.050	4.000.000	8.896.050	1.498.927	349.668	349.668
Total 2011		76.764.934	0	60.206.214	16.558.720	76.764.934	17.606.371	9.330.886	9.330.886
Total Geral		76.764.934	0	60.206.214	16.558.720	76.764.934	17.606.371	9.330.886	9.330.886

Relatório de Acompanhamento - Exercício 2011

ECAR-001A - Órgão e estrutura

SEIL

2583 - GERENCIAMENTO DA ESTRUTURA ADMINISTRATIVA DA APPA

GPS: Fernanda Arnal Yede (fernanday@seil.pr.gov.br)

Situação: Concluído

Análise CMA (13/03/2012):

Considerando as condições técnicas e orçamentárias disponíveis a ação encontra-se dentro da normalidade.

Situação: Em andamento

Avaliação GPS (29/02/2012):

Dentro das condições técnicas e orçamentárias disponíveis, este GPS entende que a ação encontra-se dentro da normalidade.

Recursos Orçamentário-Financeiros

valores em R$ 1,00

Categoria Econômica	Fonte	PPA Atualizado	PPA (Lei)	Programado	Recursos a Programar	Total Orçamentário	Empenhado	Processado	Pago
2011									
Correntes	Outras Fontes	111.112.857	0	96.481.990	14.630.867	111.112.857	61.360.818	57.128.561	57.128.561
Capital	Outras Fontes	987.546	0	493.773	493.773	987.546	100.306	28.980	28.980
Total 2011		112.100.403	0	96.975.763	15.124.640	112.100.403	61.461.124	57.157.541	57.157.541
Total Geral		112.100.403	0	96.975.763	15.124.640	112.100.403	61.461.124	57.157.541	57.157.541

Relatório de Acompanhamento - Exercício 2011

ECAR-001A - Órgão e estrutura

SEMA

1159 - Ações do Programa Nacional do Meio Ambiente - PNMAII/SEMA

GPS: WALTER OSTERNACK JUNIOR (wosternack@sema.pr.gov.br- (041) 3304-7767)

Situação: Não realizado

Análise CMA (06/02/2012):

Convênio não foi firmado com o Ministério do Meio Ambiente (MMA) no período.

Situação: Em negociação

Avaliação GPS (02/02/2012):

Convenio a ser firmado com o Ministério do Meio Ambiente

Recursos Orçamentário-Financeiros

valores em R$ 1,00

Categoria Econômica	Fonte	PPA Atualizado	PPA (Lei)	Programado	Recursos a Programar	Total Orçamentário	Empenhado	Processado	Pago
2008									
Correntes	Tesouro	400.000	400.000	0	400.000	400.000	0	0	0
Capital	Tesouro	100.000	100.000	0	100.000	100.000	0	0	0
Total 2008		500.000	500.000	0	500.000	500.000	0	0	0
2009									
Correntes	Tesouro	400.000	400.000	0	400.000	400.000	0	0	0
Capital	Tesouro	100.000	100.000	0	100.000	100.000	0	0	0
Total 2009		500.000	500.000	0	500.000	500.000	0	0	0
2010									
Correntes	Tesouro	655.000	400.000	0	655.000	655.000	0	0	0
Capital	Tesouro	150.000	100.000	0	150.000	150.000	0	0	0
Total 2010		805.000	500.000	0	805.000	805.000	0	0	0
2011									
Correntes	Tesouro	300.000	400.000	0	300.000	300.000	0	0	0
Capital	Tesouro	100.000	100.000	0	100.000	100.000	0	0	0
Total 2011		400.000	500.000	0	400.000	400.000	0	0	0
Total Geral		2.205.000	2.000.000	0	2.205.000	2.205.000	0	0	0

Produtos

Capacitar entidades parceiras com tecnologia, experiência e integração

Relatório de Acompanhamento - Exercício 2011

ECAR-001A - Órgão e estrutura

SEMA

Metas

Meta Física PPA		2008	2009	2010	2011	Total	Realizado/ Previsto(%)	Situação	Comentário
prevenção, proteção e conservação ambiental (entidade)	**P**	30	30	9	9	78		Não realizado	Convênio não firmado com o Ministério do Meio Ambiente para execução das ações.
	R	0	0	0	0	0	**0,00**		

Revisar, adequar e validar procedimentos ambientais

Metas

Meta Física PPA		2008	2009	2010	2011	Total	Realizado/ Previsto(%)	Situação	Comentário
prevenção, proteção e conservação ambiental (estudo)	**P**	3	3	3	3	12		Não realizado	Convênio não firmado com o Ministério do Meio Ambiente para realização das ações.
	R	0	0	0	0	0	**0,00**		

Relatório de Acompanhamento - Exercício 2011

ECAR-001A - Órgão e estrutura

SEMA

1360 - Ações de Medidas Compensatórias - IAP

GPS: WALTER OSTERNACK JUNIOR (wosternack@sema.pr.gov.br- (041) 3304-7767)

Situação: Atrasado

Análise CMA (16/03/2012):

Ações com atraso devido procedimentos licitatórios sem conclusão no exercício.

Situação: Não realizado

Avaliação GPS (27/02/2012):

Ações com atraso devido procedimentos licitatórios sem conclusão no exercício

Recursos Orçamentário-Financeiros

valores em R$ 1,00

Categoria Econômica	Fonte	PPA Atualizado	PPA (Lei)	Programado	Recursos a Programar	Total Orçamentário	Empenhado	Processado	Pago
2008									
Capital	Outras Fontes	50.000	50.000	49.400	600	50.000	0	0	0
Total 2008		50.000	50.000	49.400	600	50.000	0	0	0
2009									
Correntes	Outras Fontes	800	0	0	800	800	0	0	0
Capital	Outras Fontes	1.331.508	50.000	1.318.361	13.147	1.331.508	1.101.815	695.000	695.000
Total 2009		1.332.308	50.000	1.318.361	13.947	1.332.308	1.101.815	695.000	695.000
2010									
Correntes	Outras Fontes	7.622.350	0	7.595.350	27.000	7.622.350	5.431.867	1.857.607	1.779.985
Capital	Outras Fontes	10.451.536	50.000	10.450.786	750	10.451.536	4.779.725	293.723	293.723
Total 2010		18.073.886	50.000	18.046.136	27.750	18.073.886	10.211.592	2.151.330	2.073.708
2011									
Correntes	Outras Fontes	3.995.160	0	3.987.458	7.702	3.995.160	2.933.064	2.079.052	2.074.075
Capital	Outras Fontes	9.275.524	50.000	8.351.064	924.460	9.275.524	6.287.099	771.283	312.988
Total 2011		13.270.684	50.000	12.338.522	932.162	13.270.684	9.220.163	2.850.335	2.387.063
Total Geral		32.726.878	200.000	31.752.419	974.459	32.726.878	20.533.571	5.696.664	5.155.772

Produtos

Adequar a infra-estrutura nas áreas das Unidades de Conservação

SEMA

Metas

Meta Física PPA		2008	2009	2010	2011	Total	Realizado/ Previsto(%)	Situação	Comentário
proteção e Conservação	**P**	0	10	10	0	20			
Ambiental (plano)	**R**	0	0	2	0	2	**10,00**		

Adequar a infraestrutura as areas das Unidades de Conservação

Metas

Meta Física PPA		2008	2009	2010	2011	Total	Realizado/ Previsto(%)	Situação	Comentário
proteção e Conservação	**P**	0	0	0	15.000	15.000		Realizado no Período	Tendo em vista o ingresso de recursos orçamentários provenientes do Superavit Financeiro não foi possível iniciar os procedimentos licitatórios p/execução das obras programadas
Ambiental (m²)	**R**	0	0	0	73	73	**0,49**		

Adequar as obras de infraestrutura no Parque Estadualde Amaporã

Metas

Meta Física PPA		2008	2009	2010	2011	Total	Realizado/ Previsto(%)	Situação	Comentário
Construção de Edifícios	**P**	0	0	151	0	151			
Públicos (m2)	**R**	0	0	151	0	151	**100,00**		

Complementar obras de infraestrutura no Parque Estadualdo Guartelá

Metas

Meta Física PPA		2008	2009	2010	2011	Total	Realizado/ Previsto(%)	Situação	Comentário
Construção de Edifícios	**P**	0	0	334	0	334			
Públicos (m2)	**R**	0	0	0	0	0	**0,00**		

Concluir obras de infraestrutura no Parque Estadual de Campinhos

Metas

Meta Física PPA		2008	2009	2010	2011	Total	Realizado/ Previsto(%)	Situação	Comentário
Construção de Edifícios	**P**	0	0	920	0	920			
Públicos (m2)	**R**	0	0	0	0	0	**0,00**		

Dotar de infraestrutura as Unidades de Conservação

SEMA

Metas

Meta Física PPA		2008	2009	2010	2011	Total	Realizado/ Previsto(%)	Situação	Comentário
Construção de Obras de Domínio Público (m²)	**P**	0	0	0	12.000	12.000		Não realizado	Não houve tempo hábil para abertura dos procedimentos licitatórios das obras programadas.
	R	0	0	0	0	0	**0,00**		

Elaborar projeto padrão em Unidades de Conservação

Metas

Meta Física PPA		2008	2009	2010	2011	Total	Realizado/ Previsto(%)	Situação	Comentário
Construção de Edifícios Públicos (unidade)	**P**	0	0	1	0	1			
	R	0	0	1	0	1	**100,00**		
Construção de Edifícios Públicos (projeto)	**P**	0	0	5	0	5			
	R	0	0	0	0	0	**0,00**		

Elaborar projetos complementares de infraestrutura no Parque Estadual do Palmito

Metas

Meta Física PPA		2008	2009	2010	2011	Total	Realizado/ Previsto(%)	Situação	Comentário
Construção de Edifícios Públicos (projeto)	**P**	0	0	6	0	6			
	R	0	0	6	0	6	**100,00**		

Executar obras de infraestrutura na Estação Ecológica do Caiuá

Metas

Meta Física PPA		2008	2009	2010	2011	Total	Realizado/ Previsto(%)	Situação	Comentário
Construção de Edifícios Públicos (m2)	**P**	0	0	1.200	0	1.200			
	R	0	0	0	0	0	**0,00**		

Executar obras de infraestrutura no Parque Estadual Vila Rica do Espíito Santo

Metas

Meta Física PPA		2008	2009	2010	2011	Total	Realizado/ Previsto(%)	Situação	Comentário
Construção de Edifícios Públicos (m2)	**P**	0	0	760	0	760			
	R	0	0	0	0	0	**0,00**		

Implementar obras ou reformas de infraestrutura no Parque Estadual do Rio da Onça

SEMA

Metas

Meta Física PPA		2008	2009	2010	2011	Total	Realizado/ Previsto(%)	Situação	Comentário
Construção de Edifícios	P	0	0	337	0	337			
Públicos (m2)	R	0	0	337	0	337	**100,00**		

Implementar reparos e melhorias na residência do guarda-parque do Parque Estadual Córrego Maria Flora

Metas

Meta Física PPA		2008	2009	2010	2011	Total	Realizado/ Previsto(%)	Situação	Comentário
Construção de Edifícios	P	0	0	136	0	136			
Públicos (m2)	R	0	0	136	0	136	**100,00**		

Realizar obras de infra-estrutura nas Unidades de Conservação

Metas

Meta Física PPA		2008	2009	2010	2011	Total	Realizado/ Previsto(%)	Situação	Comentário
Construção de Obras de	P	1.000	3.000	0	0	4.000			
Domínio Público (m²)	R	0	830	0	0	830	**20,75**		

Revitalizar e implementar obras de infraestrutura no Parque Estadual de Vila Velha

Metas

Meta Física PPA		2008	2009	2010	2011	Total	Realizado/ Previsto(%)	Situação	Comentário
Construção de Edifícios	P	0	0	2.700	0	2.700			
Públicos (m2)	R	0	0	2.700	0	2.700	**100,00**		

Revitalizar e implementar obras de infraestrutura no Parque Estadual do Marumbi

Metas

Meta Física PPA		2008	2009	2010	2011	Total	Realizado/ Previsto(%)	Situação	Comentário
Construção de Edifícios	P	0	0	1.489	0	1.489			
Públicos (m2)	R	0	0	1.489	0	1.489	**100,00**		

Revitalizar o Parque Estadual do Monge - Lapa

Metas

Meta Física PPA		2008	2009	2010	2011	Total	Realizado/ Previsto(%)	Situação	Comentário
Construção de Edifícios	P	0	0	297	0	297			

Relatório de Acompanhamento - Exercício 2011

ECAR-001A - Órgão e estrutura

SEMA

Públicos (há)	**R**	0	0	297	0	297	**100,00**

Relatório de Acompanhamento - Exercício 2011

ECAR-001A - Órgão e estrutura

SEDU

1448 - Gestão do Espaço Metropolitano

GPS: CARLOS ROBERTO CAETANO (carloscaetano@sedu.pr.gov.br- (041) 3250-7272)

Situação: Não realizado

Análise CMA (27/02/2012):

Não celebrado convênio com o Governo Federal.

Situação: Não realizado

Avaliação GPS (27/02/2012):

Não houve celebração do convenio com o governo federal

Recursos Orçamentário-Financeiros

valores em R$ 1,00

Categoria Econômica	Fonte	PPA Atualizado	PPA (Lei)	Programado	Recursos a Programar	Total Orçamentário	Empenhado	Processado	Pago
2008									
Capital	Tesouro	2.014.175	2.000.000	13.500	2.000.675	2.014.175	13.500	13.500	13.500
Total 2008		2.014.175	2.000.000	13.500	2.000.675	2.014.175	13.500	13.500	13.500
2009									
Capital	Tesouro	27.550.000	3.500.000	0	27.550.000	27.550.000	0	0	0
Total 2009		27.550.000	3.500.000	0	27.550.000	27.550.000	0	0	0
2010									
Capital	Tesouro	0	13.950.000	0	0	0	0	0	0
Total 2010		0	13.950.000	0	0	0	0	0	0
2011									
Capital	Tesouro	2.500.000	4.450.000	0	2.500.000	2.500.000	0	0	0
Total 2011		2.500.000	4.450.000	0	2.500.000	2.500.000	0	0	0
Total Geral		32.064.175	23.900.000	13.500	32.050.675	32.064.175	13.500	13.500	13.500

Produtos

Construir Centro de Produção, Comercialização e Treinamento

Metas

Meta Física PPA		2008	2009	2010	2011	Total	Realizado/ Previsto(%)	Situação	Comentário
Outras Obras e Instalações	**P**	0	1	0	0	1			

SEDU

(etapa)	R	0	0	0	0	0	**0,00**

Contratar serviços de consultoria para gestão do Sistema Metropolitano do Plano Diretor da RMC

Metas

Meta Física PPA		2008	2009	2010	2011	Total	Realizado/ Previsto(%)	Situação	Comentário
plano diretor (unidade)	P	0	2	0	0	2			
	R	0	0	0	0	0	**0,00**		

Desapropriar área para o Desvio Ferroviário de Curitiba

Metas

Meta Física PPA		2008	2009	2010	2011	Total	Realizado/ Previsto(%)	Situação	Comentário
área desapropriada (%)	P	0	27	0	0	27			
	R	0	0	0	0	0	**0,00**		

Executar obras de melhoria e infra-estrutura na Região Metropolitana de Curitiba

Metas

Meta Física PPA		2008	2009	2010	2011	Total	Realizado/ Previsto(%)	Situação	Comentário
Construção de Obras de Domínio Público (m²)	P	0	2.000	0	0	2.000			
	R	0	0	0	0	0	**0,00**		

Monitorar e fiscalizar o uso e a ocupação do solo das áreas de mananciais da RMC

Metas

Meta Física PPA		2008	2009	2010	2011	Total	Realizado/ Previsto(%)	Situação	Comentário
monitoramento e fiscalização das áreas FM (%)	P	20	50	0	100	100		Não realizado	Não houve celebração do convenio com o governo federal
	R	0	0	0	0	0	**0,00**		

Relatório de Acompanhamento - Exercício 2011

ECAR-001A - Órgão e estrutura

SESP

2120 - Policiamento do Meio Ambiente

GPS: MARIA HELENA PAES (mhpaes@sesp.pr.gov.br- (041) 3313-1931)

Situação: Concluído

Análise CMA (12/03/2012):

Os resultados obtidos com a fiscalização e repressão de atividades de caça e pesca, poluição, mineração e exploração de produtos florestais, contribuíram para atingir o objetivo proposto, ou seja, proteger o meio ambiente em todo o Estado, proporcionalmente aos recursos disponibilizados.
A Ação inclui a manutenção da estrutura administrativa da unidade.
As despesas com a folha de pagamento do pessoal correram a conta da Ação 2115.

Situação: Concluído

Avaliação GPS (29/02/2012):

Foram empenhados R$ 2,16 milhões de um orçamento inicial de R$ 2,46 milhões em outras despesas correntes. Os resultados obtidos com a fiscalização e repressão de atividades de caça e pesca, poluição, mineração e exploração de produtos florestais, contribuíram para atingir o objetivo proposto, ou seja, proteger o meio ambiente em todo o Estado, proporcionalmente aos recursos disponibilizados. A atividade inclui a manutenção da estrutura administrativa da unidade. As despesas com a folha de pagamento do pessoal correram a conta da atividade 2115.

Recursos Orçamentário-Financeiros

valores em R$ 1,00

Categoria Econômica	Fonte	PPA Atualizado	PPA (Lei)	Programado	Recursos a Programar	Total Orçamentário	Empenhado	Processado	Pago
2008									
Correntes	Tesouro	2.310.001	2.200.000	2.310.001	0	2.310.001	1.995.727	1.905.939	1.904.589
Total 2008		2.310.001	2.200.000	2.310.001	0	2.310.001	1.995.727	1.905.939	1.904.589
2009									
Correntes	Tesouro	2.283.880	2.288.000	2.283.880	0	2.283.880	2.275.709	2.201.890	1.920.766
Total 2009		2.283.880	2.288.000	2.283.880	0	2.283.880	2.275.709	2.201.890	1.920.766
2010									
Correntes	Tesouro	2.400.000	2.379.520	1.620.895	779.105	2.400.000	1.597.985	1.541.065	1.486.741
Total 2010		2.400.000	2.379.520	1.620.895	779.105	2.400.000	1.597.985	1.541.065	1.486.741
2011									
Correntes	Tesouro	2.227.807	2.474.700	2.219.496	8.311	2.227.807	2.155.671	1.952.733	1.695.528
Total 2011		2.227.807	2.474.700	2.219.496	8.311	2.227.807	2.155.671	1.952.733	1.695.528
Total Geral		9.221.688	9.342.220	8.434.272	787.416	9.221.688	8.025.092	7.601.627	7.007.624

SESP

Produtos

Executar atividades de educação ambiental

Metas

Meta Física PPA		2008	2009	2010	2011	Total	Realizado/ Previsto(%)	Situação	Comentário
palestra educação ambiental (pessoa)	P	1.310.000	447.000	1.410.000	1.410.000	4.577.000		Concluído	
	R	990.000	469.840	969.290	1.166.900	3.596.030	**78,57**		

Fiscalizar a exploração de produtos e subprodutos florestais

Metas

Meta Física PPA		2008	2009	2010	2011	Total	Realizado/ Previsto(%)	Situação	Comentário
fiscalização de produto/subproduto florestal (patrulha)	P	5.200	37.650	29.990	30.030	102.870		Concluído	
	R	29.370	30.290	20.690	25.306	105.656	**102,71**		

Fiscalizar e reprimir as atividades de caça

Metas

Meta Física PPA		2008	2009	2010	2011	Total	Realizado/ Previsto(%)	Situação	Comentário
fiscalização/reprimenda/caça (patrulha)	P	2.250	39.900	32.900	31.220	106.270		Concluído	
	R	30.000	26.150	22.730	26.615	105.495	**99,27**		

Fiscalizar e reprimir as atividades de pesca

Metas

Meta Física PPA		2008	2009	2010	2011	Total	Realizado/ Previsto(%)	Situação	Comentário
fiscalização/reprimenda/pesca (patrulha)	P	3.950	39.900	22.040	16.900	82.790		Concluído	
	R	20.745	25.230	14.358	17.082	77.415	**93,51**		

Realizar a fiscalização de poluição e mineração

Metas

Meta Física PPA		2008	2009	2010	2011	Total	Realizado/ Previsto(%)	Situação	Comentário
fiscalização/poluição e mineração (patrulha)	P	400	39.900	4.900	7.650	52.850		Concluído	
	R	5.525	13.240	3.380	9.446	31.591	**59,77**		

Realizar ações de patrulhamento aéreo

SESP

Metas

Meta Física PPA		2008	2009	2010	2011	Total	Realizado/ Previsto(%)	Situação	Comentário
patrulhamento aéreo (patrulha)	**P**	30	3.820	4.370	3.200	11.420		Concluído	
	R	4.778	1.890	21	378	7.067	**61,88**		

Realizar ações de supervisão periódica

Metas

Meta Física PPA		2008	2009	2010	2011	Total	Realizado/ Previsto(%)	Situação	Comentário
supervisão periódica (patrulha)	**P**	350	62	1.900	3.000	5.312		Concluído	
	R	2.465	308	1.324	1.076	5.173	**97,38**		

Realizar policiamento ostensivo ambiental

Metas

Meta Física PPA		2008	2009	2010	2011	Total	Realizado/ Previsto(%)	Situação	Comentário
policiamento ostensivo ambiental (patrulha)	**P**	5.100	38.800	29.400	33.500	106.800		Concluído	
	R	27.950	26.710	20.390	31.232	106.282	**99,51**		

Relatório de Acompanhamento - Exercício 2011

ECAR-001A - Órgão e estrutura

SEMA

2153 - Gerenciamento da Estrutura Administrativa da SEMA

GPS: WALTER OSTERNACK JUNIOR (wosternack@sema.pr.gov.br- (041) 3304-7767)

Situação: Concluído

Análise CMA (14/03/2012):

Trata-se de atividade de manutenção da SEMA, com execução de seu orçamento normal no período.

Situação: Concluído

Avaliação GPS (03/02/2012):

Atividade de manutenção da SEMA, com execução de seu orçamento normal no período

Recursos Orçamentário-Financeiros

valores em R$ 1,00

Categoria Econômica	Fonte	PPA Atualizado	PPA (Lei)	Programado	Recursos a Programar	Total Orçamentário	Empenhado	Processado	Pago
2008									
Correntes	Tesouro	11.476.727	12.381.500	9.840.535	1.636.192	11.476.727	8.123.789	7.084.436	6.758.097
Capital	Tesouro	615.000	600.000	139.760	475.240	615.000	121.028	49.323	49.323
Total 2008		12.091.727	12.981.500	9.980.295	2.111.432	12.091.727	8.244.817	7.133.759	6.807.420
2009									
Correntes	Tesouro	11.578.387	12.557.450	10.714.910	863.477	11.578.387	10.040.646	9.598.105	9.441.065
Capital	Tesouro	500.000	800.000	67.660	432.340	500.000	64.665	16.161	16.161
Total 2009		12.078.387	13.357.450	10.782.570	1.295.817	12.078.387	10.105.311	9.614.266	9.457.226
2010									
Correntes	Tesouro	11.370.430	13.573.920	10.181.235	1.189.195	11.370.430	9.843.238	9.580.645	9.437.169
Capital	Tesouro	260.000	800.000	17.374	242.626	260.000	17.374	17.374	17.374
Total 2010		11.630.430	14.373.920	10.198.609	1.431.821	11.630.430	9.860.612	9.598.019	9.454.543
2011									
Correntes	Tesouro	10.922.712	14.593.230	10.300.289	622.423	10.922.712	9.957.395	9.539.193	9.132.318
Capital	Tesouro	204.209	1.300.000	54.209	150.000	204.209	54.208	54.208	14.789
Total 2011		11.126.921	15.893.230	10.354.498	772.423	11.126.921	10.011.604	9.593.401	9.147.107
Total Geral		46.927.465	56.606.100	41.315.972	5.611.493	46.927.465	38.222.343	35.939.445	34.866.296

Produtos

Desenvolver ações da agenda 21

Relatório de Acompanhamento - Exercício 2011

ECAR-001A - Órgão e estrutura

SEMA

Metas

Meta Física PPA		2008	2009	2010	2011	Total	Realizado/ Previsto(%)	Situação	Comentário
evento realizado (evento)	**P**	60	0	0	0	60			
	R	45	0	0	0	45	**75,00**		

Desenvolver ações de educação ambiental

Metas

Meta Física PPA		2008	2009	2010	2011	Total	Realizado/ Previsto(%)	Situação	Comentário
evento realizado (evento)	**P**	90	0	0	0	90			
	R	48	0	0	0	48	**53,33**		

Desenvolver ações do projeto desperdício zero - resíduos sólidos

Metas

Meta Física PPA		2008	2009	2010	2011	Total	Realizado/ Previsto(%)	Situação	Comentário
evento realizado (evento)	**P**	90	0	0	0	90			
	R	11	0	0	0	11	**12,22**		

Neutralizar carbono em órgãos estaduais

Metas

Meta Física PPA		2008	2009	2010	2011	Total	Realizado/ Previsto(%)	Situação	Comentário
carbono capturado (mil ton)	**P**	100	0	0	0	100			
	R	0	0	0	0	0	**0,00**		

Relatório de Acompanhamento - Exercício 2011

ECAR-001A - Órgão e estrutura

SEMA

2170 - Gerenciamento da Estrutura Administrativa do IAP

GPS: WALTER OSTERNACK JUNIOR (wosternack@sema.pr.gov.br- (041) 3304-7767)

Situação: Concluído

Análise CMA (12/03/2012):

Projeto com execução normal com exceção de obras em escritório regional que não foram priorizadas com recursos.

Situação: Concluído

Avaliação GPS (27/02/2012):

Projeto com execução normal com exceção de obras em excritório regional que não foram priorizadas com recursos

Recursos Orçamentário-Financeiros

valores em R$ 1,00

Categoria Econômica	Fonte	PPA Atualizado	PPA (Lei)	Programado	Recursos a Programar	Total Orçamentário	Empenhado	Processado	Pago
2008									
Correntes	Tesouro	38.319.049	36.427.930	36.533.609	1.785.440	38.319.049	32.036.153	31.438.243	29.484.134
	Outras Fontes	4.481.700	3.838.000	4.481.700	0	4.481.700	3.617.156	2.687.611	2.600.991
Capital	Outras Fontes	1.110.000	1.110.000	424.000	686.000	1.110.000	163.017	93.427	93.427
Total 2008		43.910.749	41.375.930	41.439.309	2.471.440	43.910.749	35.816.326	34.219.281	32.178.552
2009									
Correntes	Tesouro	39.698.042	37.239.090	39.663.042	35.000	39.698.042	38.336.731	37.923.874	37.865.556
	Outras Fontes	6.507.944	3.250.000	6.507.944	0	6.507.944	6.117.600	4.394.433	4.301.890
Capital	Outras Fontes	160.000	990.000	67.360	92.640	160.000	64.889	12.875	12.875
Total 2009		46.365.986	41.479.090	46.238.346	127.640	46.365.986	44.519.221	42.331.182	42.180.321
2010									
Correntes	Tesouro	44.907.540	38.069.690	44.059.637	847.903	44.907.540	43.990.432	43.629.284	43.535.794
	Outras Fontes	6.413.100	2.950.000	6.195.850	217.250	6.413.100	5.851.821	4.223.734	4.062.910
Capital	Outras Fontes	55.000	1.000.000	24.750	30.250	55.000	24.528	24.408	24.408
Total 2010		51.375.640	42.019.690	50.280.237	1.095.403	51.375.640	49.866.781	47.877.425	47.623.112
2011									
Correntes	Tesouro	57.877.237	38.920.240	57.860.934	16.303	57.877.237	57.650.413	55.799.491	55.188.443
	Outras Fontes	6.741.228	2.950.000	4.532.211	2.209.017	6.741.228	4.236.343	3.189.233	3.174.206
Capital	Outras Fontes	133.510	1.000.000	8.000	125.510	133.510	6.486	5.140	5.140
Total 2011		64.751.975	42.870.240	62.401.145	2.350.830	64.751.975	61.893.242	58.993.864	58.367.789
Total Geral		206.404.350	167.744.950	200.359.037	6.045.313	206.404.350	192.095.570	183.421.752	180.349.774

SEMA

Produtos

Ampliar instalações físicas do IAP

Metas

Meta Física PPA		2008	2009	2010	2011	Total	Realizado/ Previsto(%)	Situação	Comentário
Construção de Edifícios	P	0	0	50	0	50			
Públicos (m²)	R	0	0	0	0	0	**0,00**		

Ampliar instalações físicas do prédio do IAP

Metas

Meta Física PPA		2008	2009	2010	2011	Total	Realizado/ Previsto(%)	Situação	Comentário
Construção de Edifícios	P	200	200	0	0	400			
Públicos (m²)	R	200	950	0	0	1.150	**287,50**		

Ampliar instalações físicas nos Escritórios Regionais do IAP

Metas

Meta Física PPA		2008	2009	2010	2011	Total	Realizado/ Previsto(%)	Situação	Comentário
Construção de Edifícios	P	0	0	0	0	0			
Públicos (m²)	R	0	0	0	0	0	**0,00**		

Construir a sede do Escritório Regional

Metas

Meta Física PPA		2008	2009	2010	2011	Total	Realizado/ Previsto(%)	Situação	Comentário
Construção de Edifícios	P	1.450	2.150	0	0	3.600			
Públicos (m²)	R	800	0	0	0	800	**22,22**		

Construir sede do Escritório Regional e Centro de Psicultura

Metas

Meta Física PPA		2008	2009	2010	2011	Total	Realizado/ Previsto(%)	Situação	Comentário
Construção de Edifícios	P	102	0	0	0	102			
Públicos (m²)	R	0	0	0	0	0	**0,00**		

Construir sede do IAP

SEMA

Metas

Meta Física PPA		2008	2009	2010	2011	Total	Realizado/ Previsto(%)	Situação	Comentário
Construção de Edifícios	P	0	0	0	0	0			
Públicos (m²)	R	0	0	0	0	0	**0,00**		

Dotar de infraestrutura as instalações fisicas do IAP

Metas

Meta Física PPA		2008	2009	2010	2011	Total	Realizado/ Previsto(%)	Situação	Comentário
Construção de Edifícios	P	0	0	0	1.000	1.000		Sem execução orçamentária	Falta de recursos orçamentarios para atender as obras programadas.
Públicos (m²)	R	0	0	0	0	0	**0,00**		

Elaborar projeto e construir a sede do Escritório Regional

Metas

Meta Física PPA		2008	2009	2010	2011	Total	Realizado/ Previsto(%)	Situação	Comentário
Construção de Edifícios	P	650	650	0	0	1.300			
Públicos (m²)	R	650	0	0	0	650	**50,00**		

Reestruturar sistemas de informações

Metas

Meta Física PPA		2008	2009	2010	2011	Total	Realizado/ Previsto(%)	Situação	Comentário
melhoria do meio ambiente (%)	P	25	0	0	0	25			
	R	0	0	0	0	0	**0,00**		

Reformar Escritórios Regionais do IAP

Metas

Meta Física PPA		2008	2009	2010	2011	Total	Realizado/ Previsto(%)	Situação	Comentário
Construção de Edifícios	P	0	0	0	0	0			
Públicos (m²)	R	0	0	0	0	0	**0,00**		

Reformar edificações do IAP para adaptação com reaproveitamento de água

Metas

Meta Física PPA		2008	2009	2010	2011	Total	Realizado/ Previsto(%)	Situação	Comentário

Relatório de Acompanhamento - Exercício 2011

ECAR-001A - Órgão e estrutura

SEMA

Construção de Edifícios	**P**	0	0	0	0	0	
Públicos (m²)	**R**	0	0	0	0	0	**0,00**

Relatório de Acompanhamento - Exercício 2011

ECAR-001A - Órgão e estrutura

SEMA

2173 - Programa de Zoneamento Ecológico e Econômico do Paraná - ZEE

GPS: WALTER OSTERNACK JUNIOR (wosternack@sema.pr.gov.br- (041) 3304-7767)

Situação: Realizado no Período

Análise CMA (14/03/2012):

Em fase de estudo os trabalhos de planejamento do ZEE.

Situação: Em andamento

Avaliação GPS (08/02/2012):

Esta em estudo os trabalhos de planejamento do ZEE

Recursos Orçamentário-Financeiros

valores em R$ 1,00

Categoria Econômica	Fonte	PPA Atualizado	PPA (Lei)	Programado	Recursos a Programar	Total Orçamentário	Empenhado	Processado	Pago
2008									
Correntes	Tesouro	31.500	30.000	6.000	25.500	31.500	5.929	5.137	3.722
	Outras Fontes	60.000	60.000	60.000	0	60.000	35.164	8.650	830
Total 2008		91.500	90.000	66.000	25.500	91.500	41.093	13.787	4.552
2009									
Correntes	Tesouro	0	30.000	0	0	0	0	0	0
	Outras Fontes	0	60.000	0	0	0	0	0	0
Total 2009		0	90.000	0	0	0	0	0	0
2010									
Correntes	Tesouro	0	30.000	0	0	0	0	0	0
	Outras Fontes	350.000	60.000	32.434	317.566	350.000	13.064	13.064	13.064
Capital	Outras Fontes	10.000	0	2.500	7.500	10.000	0	0	0
Total 2010		360.000	90.000	34.934	325.066	360.000	13.064	13.064	13.064
2011									
Correntes	Tesouro	1.277.105	30.000	227.145	1.049.960	1.277.105	180.284	37.829	36.349
	Outras Fontes	351.350	60.000	24.700	326.650	351.350	0	0	0
Capital	Tesouro	489.938	0	0	489.938	489.938	0	0	0
	Outras Fontes	10.270	0	0	10.270	10.270	0	0	0
Total 2011		2.128.663	90.000	251.845	1.876.818	2.128.663	180.284	37.829	36.349
Total Geral		2.580.163	360.000	352.779	2.227.384	2.580.163	234.441	64.680	53.965

Relatório de Acompanhamento - Exercício 2011

ECAR-001A - Órgão e estrutura

SEMA

Produtos

Desenvolver projeto para implantação do Plano Cartográfico

Metas

Meta Física PPA		2008	2009	2010	2011	Total	Realizado/ Previsto(%)	Situação	Comentário
plano cartográfico (projeto)	P	0	0	0	19	19		Em execução	Em estudos trabalhos de planejamento do ZEE
	R	0	0	0	3	3	**15,79**		

Elaborar padrões e normas técnicas para o sistema

Metas

Meta Física PPA		2008	2009	2010	2011	Total	Realizado/ Previsto(%)	Situação	Comentário
sistema implantado (sistema)	P	6	0	6	0	6			
	R	0	0	0	0	0	**0,00**		

Implantar uma estação de monitoramento contínuo e adensar a rede altimétrica

Metas

Meta Física PPA		2008	2009	2010	2011	Total	Realizado/ Previsto(%)	Situação	Comentário
Adensamento da Rede Geodésica (rede geodésica)	P	0	0	0	5	5		Em execução	Em estudo para implementação de estações
	R	0	0	0	0	0	**0,00**		

Mapear e monitorar a cobertura e o uso do solo no Paraná

Metas

Meta Física PPA		2008	2009	2010	2011	Total	Realizado/ Previsto(%)	Situação	Comentário
Mapa geral com base em diagnóstico (mapa)	P	0	0	0	340	340		Concluído	
	R	0	0	0	230	230	**67,65**		

Planejar o zoneamento ecológico-econômico do Paraná

Metas

Meta Física PPA		2008	2009	2010	2011	Total	Realizado/ Previsto(%)	Situação	Comentário
plano elaborado (plano)	P	0	0	0	7	7		Em andamento	Em conclusão os trabalhos de planejamento do ZEE
	R	0	0	0	1	1	**14,29**		

Relatório de Acompanhamento - Exercício 2011

ECAR-001A - Órgão e estrutura

SEMA

2174 - Programa de Regularização Fundiária, Agricultura Familiar e Cidadania

GPS: WALTER OSTERNACK JUNIOR (wosternack@sema.pr.gov.br- (041) 3304-7767)

Situação: Concluído

Análise CMA (08/02/2012):

A meta, de 600 propriedades regularizadas no exercício, foi concluída.

Situação: Concluído

Avaliação GPS (07/02/2012):

Metas concluídas

Recursos Orçamentário-Financeiros

valores em R$ 1,00

Categoria Econômica	Fonte	PPA Atualizado	PPA (Lei)	Programado	Recursos a Programar	Total Orçamentário	Empenhado	Processado	Pago
2008									
Correntes	Tesouro	31.500	30.000	6.000	25.500	31.500	6.000	6.000	6.000
	Outras Fontes	2.200.000	2.260.000	0	2.200.000	2.200.000	0	0	0
Capital	Outras Fontes	1.150.000	800.000	350.000	800.000	1.150.000	4.381	2.271	2.271
Total 2008		3.381.500	3.090.000	356.000	3.025.500	3.381.500	10.381	8.271	8.271
2009									
Correntes	Tesouro	0	30.000	0	0	0	0	0	0
	Outras Fontes	2.200.000	2.260.000	247.923	1.952.077	2.200.000	159.162	151.174	151.174
Capital	Outras Fontes	800.000	800.000	391.260	408.740	800.000	175.400	163.122	163.122
Total 2009		3.000.000	3.090.000	639.183	2.360.817	3.000.000	334.562	314.296	314.296
2010									
Correntes	Tesouro	0	30.000	0	0	0	0	0	0
	Outras Fontes	1.900.000	2.260.000	1.255.550	644.450	1.900.000	221.817	213.654	213.654
Capital	Outras Fontes	800.000	800.000	374.250	425.750	800.000	0	0	0
Total 2010		2.700.000	3.090.000	1.629.800	1.070.200	2.700.000	221.817	213.654	213.654
2011									
Correntes	Tesouro	0	30.000	0	0	0	0	0	0
	Outras Fontes	1.900.000	2.260.000	724.990	1.175.010	1.900.000	395.626	381.414	381.414
Capital	Outras Fontes	800.000	800.000	319.000	481.000	800.000	245.378	161.819	161.819
Total 2011		2.700.000	3.090.000	1.043.990	1.656.010	2.700.000	641.004	543.233	543.233
Total Geral		11.781.500	12.360.000	3.668.973	8.112.527	11.781.500	1.207.764	1.079.453	1.079.453

SEMA

Produtos

Regularizar propriedade fundiária

Metas

Meta Física PPA		2008	2009	2010	2011	Total	Realizado/ Previsto(%)	Situação	Comentário
propriedade regularizada	**P**	10.519	10.519	4.725	600	26.363		Concluído	
(propriedade)	**R**	0	1.640	228	600	2.468	**9,36**		

Relatório de Acompanhamento - Exercício 2011

ECAR-001A - Órgão e estrutura

SEAB

2326 - Gestão Ambiental Integrada em Microbacias - PGAIM

GPS: Thalita Ferrari (thalitaf@seab.pr.gov.br- (041) 3313-4048)

Situação: Realizado no Período

Análise CMA (14/03/2012):

Estão sendo realizadas várias ações para o desenvolvimento de microbacias hidrográficas, com pesquisas em loco em todo o Estado. Realizados voos juntamente com a COPEL para um mapeamento geral do Estado.

Situação: Em andamento

Avaliação GPS (22/02/2012):

Estão sendo realizadas várias ações para o desenvolvimento de microbacias hidrográficas, com pesquisas em loco em todo o Estado. Vôos juntamente com a COPEL estão sendo realizados para um mapeamento geral do Estado.

Recursos Orçamentário-Financeiros

valores em R$ 1,00

Categoria Econômica	Fonte	PPA Atualizado	PPA (Lei)	Programado	Recursos a Programar	Total Orçamentário	Empenhado	Processado	Pago
2011									
Correntes	Tesouro	1.120.000	0	0	1.120.000	1.120.000	0	0	0
Total 2011		1.120.000	0	0	1.120.000	1.120.000	0	0	0
Total Geral		1.120.000	0	0	1.120.000	1.120.000	0	0	0

Produtos

Promover ações de adequação ambiental em microbacias trabalhadas.

Metas

Meta Física PPA		2008	2009	2010	2011	Total	Realizado/ Previsto(%)	Situação	Comentário
desenvolvimento/microbacia	**P**	0	0	0	20	20		Em projeto	
hidrográfica (bacia)	**R**	0	0	0	2	2	**10,00**		

Relatório de Acompanhamento - Exercício 2011

ECAR-001A - Órgão e estrutura

SEMA

2351 - Recuperação Ambiental de Várzeas

GPS: WALTER OSTERNACK JUNIOR (wosternack@sema.pr.gov.br- (041) 3304-7767)

Situação: Cancelado

Análise CMA (12/03/2012):

Ação não incluída na Lei Orçamentária de 2011.

Situação: Cancelado

Avaliação GPS (29/02/2012):

projeto atividade cancelado para o exercício de 2011

Recursos Orçamentário-Financeiros

valores em R$ 1,00

Categoria Econômica	Fonte	PPA Atualizado	PPA (Lei)	Programado	Recursos a Programar	Total Orçamentário	Empenhado	Processado	Pago
2008									
Capital	Outras Fontes	4.501.920	4.501.920	0	4.501.920	4.501.920	0	0	0
Total 2008		4.501.920	4.501.920	0	4.501.920	4.501.920	0	0	0
2009									
Capital	Outras Fontes	4.360.000	4.419.800	1.937.529	2.422.471	4.360.000	1.936.528	1.936.528	1.936.528
Total 2009		4.360.000	4.419.800	1.937.529	2.422.471	4.360.000	1.936.528	1.936.528	1.936.528
2010									
Capital	Outras Fontes	0	3.668.280	0	0	0	0	0	0
Total 2010		0	3.668.280	0	0	0	0	0	0
2011									
Capital	Outras Fontes	0	5.370.260	0	0	0	0	0	0
Total 2011		0	5.370.260	0	0	0	0	0	0
Total Geral		8.861.920	17.960.260	1.937.529	6.924.391	8.861.920	1.936.528	1.936.528	1.936.528

Produtos

Elaborar projeto arquitetônico e construir uma ECOTECA

Metas

Meta Física PPA		2008	2009	2010	2011	Total	Realizado/ Previsto(%)	Situação	Comentário
Construção de Obras de	**P**	0	480	0	0	480			

Relatório de Acompanhamento - Exercício 2011

ECAR-001A - Órgão e estrutura

SEMA

Domínio Público (m²)	**R**	0	0	0	0	0	**0,00**

Recuperar Várzeas do Rio Barigui (Wetlands)

Metas

Meta Física PPA		2008	2009	2010	2011	Total	Realizado/ Previsto(%)	Situação	Comentário
Construção de Obras de	**P**	0	0	0	0	0			
Domínio Público (m)	**R**	0	0	0	0	0	**0,00**		

Recuperar as várzeas do Rio Barigui e Palmital

Metas

Meta Física PPA		2008	2009	2010	2011	Total	Realizado/ Previsto(%)	Situação	Comentário
Construção de Obras de	**P**	208	208	0	300.000	300.416		Cancelado	ação cancelada para o
Domínio Público (ha)	**R**	0	0	0	0	0	**0,00**		exercício de 2011

Relatório de Acompanhamento - Exercício 2011

ECAR-001A - Órgão e estrutura

SEMA

2355 - Operacionalização do Fundo Estadual de Recursos Hídricos - FRHI

GPS: WALTER OSTERNACK JUNIOR (wosternack@sema.pr.gov.br- (041) 3304-7767)

Situação: Não realizado

Análise CMA (13/03/2012):

Não houve definição na arreacadação de recursos do fundo ficando portanto as obras definidas, sem condições de implementação.

Situação: Concluído

Avaliação GPS (29/02/2012):

Não houve definição na arreacadação de recursos do fundo ficando portanto as obras definidas, sem condições de implementação

Recursos Orçamentário-Financeiros

valores em R$ 1,00

Categoria Econômica	Fonte	PPA Atualizado	PPA (Lei)	Programado	Recursos a Programar	Total Orçamentário	Empenhado	Processado	Pago
2008									
Correntes	Outras Fontes	1.185.000	1.185.000	0	1.185.000	1.185.000	0	0	0
Capital	Outras Fontes	14.615.000	14.615.000	0	14.615.000	14.615.000	0	0	0
Total 2008		15.800.000	15.800.000	0	15.800.000	15.800.000	0	0	0
2009									
Correntes	Outras Fontes	2.287.500	2.194.390	0	2.287.500	2.287.500	0	0	0
Capital	Outras Fontes	28.212.500	28.305.610	0	28.212.500	28.212.500	0	0	0
Total 2009		30.500.000	30.500.000	0	30.500.000	30.500.000	0	0	0
2010									
Correntes	Outras Fontes	2.850.000	2.235.000	712.501	2.137.499	2.850.000	0	0	0
Capital	Outras Fontes	35.150.000	35.765.000	8.787.500	26.362.500	35.150.000	0	0	0
Total 2010		38.000.000	38.000.000	9.500.001	28.499.999	38.000.000	0	0	0
2011									
Correntes	Tesouro	2.825.130	0	2.045.130	780.000	2.825.130	406.757	119.317	119.317
	Outras Fontes	2.926.950	2.235.000	0	2.926.950	2.926.950	0	0	0
Capital	Tesouro	674.870	0	190.000	484.870	674.870	38.160	21.120	21.120
	Outras Fontes	36.099.050	35.765.000	0	36.099.050	36.099.050	0	0	0
Total 2011		42.526.000	38.000.000	2.235.130	40.290.870	42.526.000	444.917	140.437	140.437
Total Geral		126.826.000	122.300.000	11.735.131	115.090.869	126.826.000	444.917	140.437	140.437

Produtos

Relatório de Acompanhamento - Exercício 2011

ECAR-001A - Órgão e estrutura

SEMA

Executar ações relativas com despesas de custeio e aquisição com a realização dos serviços meios do FRHI

Metas

Meta Física PPA		2008	2009	2010	2011	Total	Realizado/ Previsto(%)	Situação	Comentário
melhoria da qualidade da água (bacia hidrográfica)	P	0	0	1	1	2		Em andamento	Procedimento licitatório concluido.
	R	0	0	0	2	2	**100,00**		

Executar de obras de engenharia (m2)

Metas

Meta Física PPA		2008	2009	2010	2011	Total	Realizado/ Previsto(%)	Situação	Comentário
Construção de Obras de Domínio Público (m²)	P	0	0	429	0	429			
	R	0	0	0	0	0	**0,00**		

Execução de obras de engenharía em Curitiba

Metas

Meta Física PPA		2008	2009	2010	2011	Total	Realizado/ Previsto(%)	Situação	Comentário
Construção de Edifícios Públicos (m²)	P	0	0	0	150	150		Não realizado	Obra sem previsão ou liberação orçamentária
	R	0	0	0	0	0	**0,00**		

Execução de obras de engenharía em Pato Branco

Metas

Meta Física PPA		2008	2009	2010	2011	Total	Realizado/ Previsto(%)	Situação	Comentário
Construção de Edifícios Públicos (m²)	P	0	0	0	90	90		Sem execução orçamentária	Não houve liberação de recursos orçamentários.
	R	0	0	0	0	0	**0,00**		

Execução de obras de engenharía em Toledo

Metas

Meta Física PPA		2008	2009	2010	2011	Total	Realizado/ Previsto(%)	Situação	Comentário
Construção de Edifícios Públicos (m²)	P	0	0	0	60	60		Não realizado	Obra sem previsão ou liberação orçamentária
	R	0	0	0	0	0	**0,00**		

Execução de obras de engenharía na Bacia do Tibagí

Metas

Meta Física PPA		2008	2009	2010	2011	Total	Realizado/ Previsto(%)	Situação	Comentário

Relatório de Acompanhamento - Exercício 2011

ECAR-001A - Órgão e estrutura

SEMA

Construção de Edifícios	**P**	0	0	0	54	54		Não realizado	Obra sem previsão ou liberação
Públicos (m²)	**R**	0	0	0	0	0	**0,00**		orçamentária

Execução de obras de engenharía nas Bacias restntes

Metas

Meta Física PPA		2008	2009	2010	2011	Total	Realizado/ Previsto(%)	Situação	Comentário
Construção de Edifícios	**P**	0	0	0	75	75		Não realizado	Obra sem previsão ou liberação
Públicos (m²)	**R**	0	0	0	0	0	**0,00**		orçamentária

Operacionalizar os recursos do Fundo Estadual de Recursos Hídricos-FRHI

Metas

Meta Física PPA		2008	2009	2010	2011	Total	Realizado/ Previsto(%)	Situação	Comentário
operacionalização dos recursos	**P**	0	429	0	0	429			
fundo (recurso)	**R**	0	0	0	0	0	**0,00**		

Recuperar a qualidade da água em extensões de rios

Metas

Meta Física PPA		2008	2009	2010	2011	Total	Realizado/ Previsto(%)	Situação	Comentário
Outras Obras e Instalações	**P**	9	429	0	0	438			
(km)	**R**	0	0	0	0	0	**0,00**		

Relatório de Acompanhamento - Exercício 2011

ECAR-001A - Órgão e estrutura

SEMA

2357 - Administração e Execução das Ações do FEMA

GPS: WALTER OSTERNACK JUNIOR (wosternack@sema.pr.gov.br- (041) 3304-7767)

Situação: Concluído

Análise CMA (16/03/2012):

Ações realizadas dentro da normalidade no alcance dos objetivos.

Situação: Concluído

Avaliação GPS (29/02/2012):

As ações do presente projeto atividade foram realizadas com situação normal no alcance dos objetivos

Recursos Orçamentário-Financeiros

valores em R$ 1,00

Categoria Econômica	Fonte	PPA Atualizado	PPA (Lei)	Programado	Recursos a Programar	Total Orçamentário	Empenhado	Processado	Pago
2008									
Correntes	Outras Fontes	4.513.000	4.513.000	3.573.000	940.000	4.513.000	2.209.942	1.508.373	1.469.211
Capital	Tesouro	4.266.080	0	4.125.000	141.080	4.266.080	4.125.000	625.000	625.000
	Outras Fontes	4.872.000	4.452.000	1.880.800	2.991.200	4.872.000	757.905	170.659	170.659
Total 2008		13.651.080	8.965.000	9.578.800	4.072.280	13.651.080	7.092.847	2.304.032	2.264.870
2009									
Correntes	Outras Fontes	4.912.690	4.853.000	4.565.745	346.945	4.912.690	3.727.468	2.402.344	2.311.886
Capital	Tesouro	8.133.316	0	6.892.025	1.241.291	8.133.316	6.892.025	6.892.025	6.582.054
	Outras Fontes	3.983.403	4.112.000	3.028.403	955.000	3.983.403	2.882.469	1.840.608	1.811.364
Total 2009		17.029.409	8.965.000	14.486.173	2.543.236	17.029.409	13.501.962	11.134.977	10.705.303
2010									
Correntes	Tesouro	2.485.000	0	2.485.000	0	2.485.000	2.102.566	1.064.457	996.404
	Outras Fontes	5.035.000	4.528.000	4.143.441	891.559	5.035.000	3.475.603	2.335.407	2.299.815
Capital	Tesouro	21.069.890	0	20.564.890	505.000	21.069.890	10.166.049	1.651.390	1.428.094
	Outras Fontes	2.703.900	4.437.000	783.900	1.920.000	2.703.900	697.126	626.497	626.497
Total 2010		31.293.790	8.965.000	27.977.231	3.316.559	31.293.790	16.441.344	5.677.750	5.350.810
2011									
Correntes	Outras Fontes	4.577.030	4.513.000	4.132.040	444.990	4.577.030	3.479.737	2.201.546	2.158.700
Capital	Tesouro	1.252.940	0	0	1.252.940	1.252.940	0	0	0
	Outras Fontes	3.067.659	4.452.000	1.574.072	1.493.587	3.067.659	1.085.464	156.747	156.382
Total 2011		8.897.629	8.965.000	5.706.112	3.191.517	8.897.629	4.565.201	2.358.293	2.315.082
Total Geral		70.871.908	35.860.000	57.748.316	13.123.592	70.871.908	41.601.355	21.475.052	20.636.064

SEMA

Produtos

Adquirir estações de qualidade do ar

Metas

Meta Física PPA		2008	2009	2010	2011	Total	Realizado/ Previsto(%)	Situação	Comentário
prevenção, proteção e conservação ambiental (estação)	P	0	0	0	0	0			
	R	0	0	0	0	0	**0,00**		

Aperfeiçoar a qualidade analítica dos laboratórios ambientais

Metas

Meta Física PPA		2008	2009	2010	2011	Total	Realizado/ Previsto(%)	Situação	Comentário
prevenção, proteção e conservação ambiental (estação)	P	10	0	0	10	10		Realizado no Período	
	R	0	0	0	10	10	**100,00**		

Construir instalações do Sistema Estadual de Proteção a Fauna Silvestre

Metas

Meta Física PPA		2008	2009	2010	2011	Total	Realizado/ Previsto(%)	Situação	Comentário
Construção de Edifícios Públicos (m²)	P	500	500	500	0	500			
	R	0	0	0	0	0	**0,00**		

Construir laboratórios ambientais

Metas

Meta Física PPA		2008	2009	2010	2011	Total	Realizado/ Previsto(%)	Situação	Comentário
Construção de Obras de Domínio Público (m²)	P	0	0	0	0	0			
	R	0	0	0	0	0	**0,00**		

Construir o Centro Integrado de Operações (Em Execução).

Metas

Meta Física PPA		2008	2009	2010	2011	Total	Realizado/ Previsto(%)	Situação	Comentário
Construção de Edifícios Públicos (m2)	P	0	900	150	0	1.050			
	R	0	900	0	0	900	**85,71**		

Construir/reformar barracão/casa viveirista/estufas para viveiros florestais

SEMA

Metas

Meta Física PPA		2008	2009	2010	2011	Total	Realizado/ Previsto(%)	Situação	Comentário
Construção de Obras de Domínio Público (m²)	P	0	0	800	800	1.600		Em execução	Despesa de obra com a construção do viveiro florestal.
	R	0	0	2.120	150	2.270	**141,88**		

Continuar as obras do Museu de Geologia e Paleontologia no Parque Estadual de Vila Velha

Metas

Meta Física PPA		2008	2009	2010	2011	Total	Realizado/ Previsto(%)	Situação	Comentário
Construção de Obras de Domínio Público (m²)	P	1.830	0	0	0	1.830			
	R	0	0	0	0	0	**0,00**		

Dar continuidade as obras do Jardim Botânico de Londrina

Metas

Meta Física PPA		2008	2009	2010	2011	Total	Realizado/ Previsto(%)	Situação	Comentário
Construção de Obras de Domínio Público (m²)	P	1.100	1.100	1.100	1.100	1.100		Em negociação	Ação a ser revista pela nova gestão governamental.
	R	1.100	1.100	1.100	0	1.100	**100,00**		

Desenvolver ações de capacitação de gestores ambientais

Metas

Meta Física PPA		2008	2009	2010	2011	Total	Realizado/ Previsto(%)	Situação	Comentário
prevenção, proteção e conservação ambiental (evento)	P	0	0	12	0	12			
	R	0	0	0	0	0	**0,00**		

Desenvolver ações de fiscalização em áreas do Programa Força Verde

Metas

Meta Física PPA		2008	2009	2010	2011	Total	Realizado/ Previsto(%)	Situação	Comentário
Proteção da fauna e flora (km²)	P	3.330	608	0	3.330	7.268		Cancelado	Sem execução no Fundo de Meio Ambiente
	R	0	0	0	0	0	**0,00**		
prevenção, proteção e conservação ambiental (plano)	P	0	0	981	0	981			
	R	0	0	981	0	981	**100,00**		

Desenvolver ações do Programa Mata Ciliar

Relatório de Acompanhamento - Exercício 2011

ECAR-001A - Órgão e estrutura

SEMA

Metas

Meta Física PPA		2008	2009	2010	2011	Total	Realizado/ Previsto(%)	Situação	Comentário
área de floresta recuperada e protegida (ha)	P	7.500	0	0	7.500	15.000		Realizado no Período	Ação realizada conforme programação aprovada.
	R	2.030	0	0	3.993	6.023	**40,15**		

Desenvolver ações do Programa Mata Ciliar - produção de mudas

Metas

Meta Física PPA		2008	2009	2010	2011	Total	Realizado/ Previsto(%)	Situação	Comentário
prevenção, proteção e conservação ambiental (mil mudas)	P	7.500	5.400	9.900	7.500	30.300		Realizado no Período	Ação realizada em conformidade que a programação aprovada.
	R	4.059	5.400	9.900	6.930	26.289	**86,76**		

Desenvolver ações institucionais intercâmbio educativo

Metas

Meta Física PPA		2008	2009	2010	2011	Total	Realizado/ Previsto(%)	Situação	Comentário
prevenção, proteção e conservação ambiental (evento)	P	0	0	12	0	12			
	R	0	0	0	0	0	**0,00**		

Desenvolver ações para inventário estadual de emissão de gases de efeito estufa

Metas

Meta Física PPA		2008	2009	2010	2011	Total	Realizado/ Previsto(%)	Situação	Comentário
prevenção, proteção e conservação ambiental (evento)	P	0	0	12	0	12			
	R	0	0	0	0	0	**0,00**		

Dotar de infraestrutura as instalações físicas do IAP

Metas

Meta Física PPA		2008	2009	2010	2011	Total	Realizado/ Previsto(%)	Situação	Comentário
Construção de Obras de Domínio Público (m²)	P	0	0	0	2.500	2.500		Realizado no Período	
	R	0	0	0	800	800	**32,00**		

Executar Programa Parceria 3º setor

Metas

Relatório de Acompanhamento - Exercício 2011

ECAR-001A - Órgão e estrutura

SEMA

Meta Física PPA		2008	2009	2010	2011	Total	Realizado/ Previsto(%)	Situação	Comentário
intercâmbio de informações técnicas (informação)	P	50	0	0	50	100		Não realizado	Não houve tempo hábil para realização.
	R	0	0	0	0	0	**0,00**		

Executar ações de fiscalização, licenciamento e monitoramento ambiental

Metas

Meta Física PPA		2008	2009	2010	2011	Total	Realizado/ Previsto(%)	Situação	Comentário
licença, autorização e vistoria (ação)	P	49.900	0	0	49.900	99.800		Realizado no Período	Ação realizada no período conforme a programação aprovada.
	R	5.427	0	0	33.065	38.492	**38,57**		

Executar ações do Programa de Reversão de Passivo Ambiental

Metas

Meta Física PPA		2008	2009	2010	2011	Total	Realizado/ Previsto(%)	Situação	Comentário
melhoria na oferta do serviço ambiental (contrato)	P	3	2	0	3	8		Realizado no Período	
	R	2	0	0	2	4	**50,00**		

Executar ações do Sistema Meio Ambiente e dos Programas de Governo

Metas

Meta Física PPA		2008	2009	2010	2011	Total	Realizado/ Previsto(%)	Situação	Comentário
espaço para atividade ambiental (município)	P	26	26	0	26	26		Em execução	Ação em execução para atender as novas proposta relativas ao meio ambiente.
	R	6	26	0	1	1	**3,85**		

Executar melhorias em Fundos de Vale

Metas

Meta Física PPA		2008	2009	2010	2011	Total	Realizado/ Previsto(%)	Situação	Comentário
Construção de Obras de Domínio Público (m²)	P	5.000	5.000	5.000	2.500	17.500		Realizado no Período	Ação realizada visando atender a programação prevista.
	R	1.500	1.000	5.000	650	8.150	**46,57**		

Gerenciar Unidades de Conservação - UC

Metas

Meta Física PPA		2008	2009	2010	2011	Total	Realizado/ Previsto(%)	Situação	Comentário
área protegida e Conservada	P	63	63	0	63	63		Em execução	Meta com ação continuada no

SEMA

(unidade)	**R**	63	63	0	63	63	**100,00**		período do exercício.
prevenção, proteção e conservação ambiental (unidade)	**P**	0	0	63	0	63			
	R	0	0	63	0	63	**100,00**		

Implantar e revitalizar parques ambientais no Estado do Paraná

Metas

Meta Física PPA		2008	2009	2010	2011	Total	Realizado/ Previsto(%)	Situação	Comentário
Construção de Obras de Domínio Público (m²)	**P**	1.000	0	0	0	1.000			
	R	0	0	0	0	0	**0,00**		

Promover atividades do Programa Agenda 21

Metas

Meta Física PPA		2008	2009	2010	2011	Total	Realizado/ Previsto(%)	Situação	Comentário
prevenção, proteção e conservação ambiental (evento)	**P**	20	20	6	20	66		Em estudo	Ação com programas e reformulações a nova gestão governamental
	R	0	0	6	0	6	**9,09**		

Promover ações do programa Operação Verão

Metas

Meta Física PPA		2008	2009	2010	2011	Total	Realizado/ Previsto(%)	Situação	Comentário
limpeza de praias e coleta de lixo (município)	**P**	0	5	0	0	5			
	R	0	5	0	0	5	**100,00**		

Realizar ensaios laboratoriais em amostras ambientais

Metas

Meta Física PPA		2008	2009	2010	2011	Total	Realizado/ Previsto(%)	Situação	Comentário
prevenção, proteção e conservação ambiental (ensaio)	**P**	0	4.000	0	0	4.000			
	R	0	4.000	0	0	4.000	**100,00**		

Realizar monitoramento da Qualidade das Águas

Metas

Meta Física PPA		2008	2009	2010	2011	Total	Realizado/ Previsto(%)	Situação	Comentário
prevenção, proteção e conservação ambiental	**P**	0	2	2	0	4			
	R	0	1	0	0	1	**25,00**		

Relatório de Acompanhamento - Exercício 2011

ECAR-001A - Órgão e estrutura

SEMA
(estação)

Realizar monitoramento da Qualidade do Ar

Metas

Meta Física PPA		2008	2009	2010	2011	Total	Realizado/ Previsto(%)	Situação	Comentário
prevenção, proteção e conservação ambiental (estação)	**P**	0	8	8	0	16			
	R	0	8	0	0	8	**50,00**		

Realizar obras de infra-estrutura nas instalações físicas do IAP

Metas

Meta Física PPA		2008	2009	2010	2011	Total	Realizado/ Previsto(%)	Situação	Comentário
Construção de Obras de Domínio Público (m²)	**P**	5.000	2.500	0	0	2.500			
	R	0	0	0	0	0	**0,00**		

Reformar barracão/casa viveirista/estufas para viveiros florestais

Metas

Meta Física PPA		2008	2009	2010	2011	Total	Realizado/ Previsto(%)	Situação	Comentário
Construção de Obras de Domínio Público (m²)	**P**	2.620	0	1.320	1.320	5.260		Em estudo	Ação em estudo para readequação das despesas.
	R	500	0	0	0	500	**9,51**		

Relatório de Acompanhamento - Exercício 2011

ECAR-001A - Órgão e estrutura

SEMA

2358 - Execução das Ações Civis e Públicas do FEMA

GPS: WALTER OSTERNACK JUNIOR (wosternack@sema.pr.gov.br- (041) 3304-7767)

Situação: Não realizado

Análise CMA (14/03/2012):

Sem execução das ações programadas.

Situação: Em negociação

Avaliação GPS (29/02/2012):

não houve conclusão no período das ações programadas

Recursos Orçamentário-Financeiros

valores em R$ 1,00

Categoria Econômica	Fonte	PPA Atualizado	PPA (Lei)	Programado	Recursos a Programar	Total Orçamentário	Empenhado	Processado	Pago
2008									
Correntes	Outras Fontes	50.000	50.000	50.000	0	50.000	0	0	0
Total 2008		50.000	50.000	50.000	0	50.000	0	0	0
2009									
Correntes	Outras Fontes	8.000	50.000	8.000	0	8.000	0	0	0
Capital	Outras Fontes	10.000	0	0	10.000	10.000	0	0	0
Total 2009		18.000	50.000	8.000	10.000	18.000	0	0	0
2010									
Correntes	Outras Fontes	10.000	50.000	2.500	7.500	10.000	0	0	0
Total 2010		10.000	50.000	2.500	7.500	10.000	0	0	0
2011									
Correntes	Outras Fontes	10.270	50.000	10.000	270	10.270	0	0	0
Total 2011		10.270	50.000	10.000	270	10.270	0	0	0
Total Geral		88.270	200.000	70.500	17.770	88.270	0	0	0

Produtos

RECUPERAR ÁREAS DEGRADADAS

Metas

Meta Física PPA	2008	2009	2010	2011	Total	Realizado/ Previsto(%)	Situação	Comentário

Relatório de Acompanhamento - Exercício 2011

ECAR-001A - Órgão e estrutura

SEMA

recuperação de área degradada (município)	**P**	0	10	10	10	30		Não iniciado	Não houve execução das ações programadas.
	R	0	2	0	0	2	**6,67**		

Realizar obras de infra-estrutura nas áreas degradadas

Metas

Meta Física PPA		2008	2009	2010	2011	Total	Realizado/ Previsto(%)	Situação	Comentário
Construção de Obras de Domínio Público (obra)	**P**	0	10	0	0	10			
	R	0	0	0	0	0	**0,00**		

Relatório de Acompanhamento - Exercício 2011

ECAR-001A - Órgão e estrutura

SEMA

2359 - Fiscalização, Licenciamento, Monitoramento e Conservação da Biodiversidade - IAP

GPS: WALTER OSTERNACK JUNIOR (wosternack@sema.pr.gov.br- (041) 3304-7767)

Situação: Concluído

Análise CMA (16/03/2012):

Ações realizadas dentro da normalidade de acordo com a capacidade de arrecadação do IAP.

Situação: Concluído

Avaliação GPS (29/02/2012):

As ações deste projeto atividade foram realizadas dentro da normalidade de acordo com a capacidade de arrecadação do IAP.

Recursos Orçamentário-Financeiros

valores em R$ 1,00

Categoria Econômica	Fonte	PPA Atualizado	PPA (Lei)	Programado	Recursos a Programar	Total Orçamentário	Empenhado	Processado	Pago
2008									
Correntes	Tesouro	226.642	115.560	118.260	108.382	226.642	105.050	0	0
	Outras Fontes	3.692.300	2.566.000	3.692.300	0	3.692.300	2.305.733	1.437.809	1.385.396
Capital	Tesouro	653.165	1.110.000	497.300	155.865	653.165	342.300	0	0
	Outras Fontes	1.115.000	1.169.000	440.200	674.800	1.115.000	36.328	29.724	22.090
Total 2008		5.687.107	4.960.560	4.748.060	939.047	5.687.107	2.789.411	1.467.534	1.407.486
2009									
Correntes	Tesouro	865.980	152.450	765.000	100.980	865.980	646.976	160.200	83.063
	Outras Fontes	6.681.696	3.066.000	4.691.028	1.990.668	6.681.696	3.761.757	3.047.556	3.037.796
Capital	Tesouro	610.000	1.160.000	235.243	374.757	610.000	234.693	142.996	132.546
	Outras Fontes	1.254.000	1.327.500	444.546	809.454	1.254.000	343.373	106.747	106.747
Total 2009		9.411.676	5.705.950	6.135.817	3.275.859	9.411.676	4.986.799	3.457.499	3.360.152
2010									
Correntes	Tesouro	1.086.030	102.550	903.315	182.715	1.086.030	850.273	834.269	834.269
	Outras Fontes	4.712.800	3.164.000	2.367.900	2.344.900	4.712.800	1.671.742	1.215.506	1.210.828
Capital	Tesouro	110.000	1.110.000	0	110.000	110.000	0	0	0
	Outras Fontes	520.000	1.569.000	7.800	512.200	520.000	6.268	6.268	6.268
Total 2010		6.428.830	5.945.550	3.279.015	3.149.815	6.428.830	2.528.283	2.056.043	2.051.365
2011									
Correntes	Tesouro	2.496.964	102.650	2.188.361	308.603	2.496.964	1.886.516	795.928	731.761
	Outras Fontes	5.390.666	3.164.000	3.820.253	1.570.413	5.390.666	3.234.653	1.689.956	1.581.483
Capital	Tesouro	0	1.110.000	0	0	0	0	0	0
	Outras Fontes	520.540	1.569.000	0	520.540	520.540	0	0	0

Relatório de Acompanhamento - Exercício 2011

ECAR-001A - Órgão e estrutura

SEMA

Categoria Econômica	Fonte	PPA Atualizado	PPA (Lei)	Programado	Recursos a Programar	Total Orçamentário	Empenhado	Processado	Pago
Total 2011		8.408.170	5.945.650	6.008.614	2.399.556	8.408.170	5.121.170	2.485.884	2.313.244
Total Geral		29.935.783	22.557.710	20.171.506	9.764.277	29.935.783	15.425.663	9.466.959	9.132.246

Produtos

Apoiar e desenvolver ações do Programa Mata Ciliar.

Metas

Meta Física PPA		2008	2009	2010	2011	Total	Realizado/ Previsto(%)	Situação	Comentário
prevenção, proteção e conservação ambiental (mil mudas)	**P**	0	12.600	25.000	21.250	58.850		Sem execução orçamentária	
	R	0	12.786	0	0	12.786	**21,73**		
prevenção, proteção e conservação ambiental (mil mudas)	**P**	0	0	0	3.750	3.750		Sem execução orçamentária	Não hove recursos orçamentários para atender a execução das ações.
	R	0	0	0	0	0	**0,00**		

Construir trapiches

Metas

Meta Física PPA		2008	2009	2010	2011	Total	Realizado/ Previsto(%)	Situação	Comentário
Construção de Obras de Domínio Público (obra)	**P**	3	0	0	0	3			
	R	0	0	0	0	0	**0,00**		

Construir/ampliar Unidade de Conservação

Metas

Meta Física PPA		2008	2009	2010	2011	Total	Realizado/ Previsto(%)	Situação	Comentário
Construção de Obras de Domínio Público (m²)	**P**	0	0	0	0	0			
	R	0	0	0	0	0	**0,00**		

Continuar as obras do Jardim Botânico de Londrina

Metas

Meta Física PPA		2008	2009	2010	2011	Total	Realizado/ Previsto(%)	Situação	Comentário
Construção de Obras de Domínio Público (obra)	**P**	1	0	0	0	1			
	R	1	0	0	0	1	**100,00**		

Continuar as obras do Parque Ambiental Anibal khury

SEMA

Metas

Meta Física PPA		2008	2009	2010	2011	Total	Realizado/ Previsto(%)	Situação	Comentário
Construção de Obras de Domínio Público (obra)	P	1	0	0	0	1			
	R	0	0	0	0	0	**0,00**		

Desenvolver ações de fiscalização em áreas do Programa Força Verde

Metas

Meta Física PPA		2008	2009	2010	2011	Total	Realizado/ Previsto(%)	Situação	Comentário
Proteção da fauna e flora (km²)	P	1.800	1.420	0	0	3.220			
	R	0	0	0	0	0	**0,00**		

Dotar de infraestrutura as instalações fisicas do IAP

Metas

Meta Física PPA		2008	2009	2010	2011	Total	Realizado/ Previsto(%)	Situação	Comentário
Construção de Edifícios Públicos (m²)	P	0	0	0	1.000	1.000		Sem execução orçamentária	Não houve ingresso de recursos orçamentários suficientes para atender as obras programadas.
	R	0	0	0	0	0	**0,00**		

Dotar de melhorias as instalações fisicas Parque Estadual de Vila Velha

Metas

Meta Física PPA		2008	2009	2010	2011	Total	Realizado/ Previsto(%)	Situação	Comentário
proteção e Conservação Ambiental (m²)	P	0	0	0	1.000	1.000		Cancelado	Realizada no exercício anterior.
	R	0	0	0	0	0	**0,00**		

Elaborar estudos para a implantação do Aquário Marinho

Metas

Meta Física PPA		2008	2009	2010	2011	Total	Realizado/ Previsto(%)	Situação	Comentário
prevenção, proteção e conservação ambiental (m²)	P	2.000	0	0	0	2.000			
	R	0	0	0	0	0	**0,00**		

Elaborar estudos para a implantação do Centro Integrado de Operações Marítimas

Metas

Meta Física PPA	2008	2009	2010	2011	Total	Realizado/	Situação	Comentário

Relatório de Acompanhamento - Exercício 2011

SEMA

							Previsto(%)
prevenção, proteção e	P	730	0	0	0	730	
conservação ambiental (m²)	R	0	0	0	0	0	**0,00**

Elaborar projeto para implementação de obras de infra-estrutura nas Unidades de Conservação

Metas

Meta Física PPA		2008	2009	2010	2011	Total	Realizado/ Previsto(%)	Situação	Comentário
Construção de Obras de	P	100	0	0	0	100			
Domínio Público (m²)	R	0	0	0	0	0	**0,00**		

Executar as ações de fiscalização ambiental

Metas

Meta Física PPA		2008	2009	2010	2011	Total	Realizado/ Previsto(%)	Situação	Comentário
licença, autorização e vistoria	P	0	0	630	0	630			
(ação)	R	0	0	0	0	0	**0,00**		

Executar as ações do Programa Operação Verão.

Metas

Meta Física PPA		2008	2009	2010	2011	Total	Realizado/ Previsto(%)	Situação	Comentário
limpeza de praias e coleta de	P	0	0	0	6	6		Concluído	
lixo (município)	R	0	0	0	6	6	**100,00**		

Executar ação de licenciamento ambiental

Metas

Meta Física PPA		2008	2009	2010	2011	Total	Realizado/ Previsto(%)	Situação	Comentário
licença, autorização e vistoria	P	0	0	22.800	26.066	48.866		Realizado no Período	Ação realizada no período
(ação)	R	0	0	13.509	1.909	15.418	**31,55**		conforme programação.

Executar ações de fiscalização ambiental.

Metas

Meta Física PPA		2008	2009	2010	2011	Total	Realizado/ Previsto(%)	Situação	Comentário
licença, autorização e vistoria	P	0	0	1.260	3.780	5.040		Em execução	A realização das ações foram
(ação)	R	0	0	7.244	980	8.224	**163,17**		complementadas com as metas inseridas no FEMA.

SEMA

Executar ações de fiscalização, licenciamento e monitoramento ambiental

Metas

Meta Física PPA		2008	2009	2010	2011	Total	Realizado/ Previsto(%)	Situação	Comentário
licença, autorização e vistoria (ação)	P	23.300	36.170	0	0	59.470			
	R	12.662	12.282	0	0	24.944	**41,94**		

Executar ações de monitoramento ambiental

Metas

Meta Física PPA		2008	2009	2010	2011	Total	Realizado/ Previsto(%)	Situação	Comentário
licença, autorização e vistoria (ação)	P	0	0	11.340	11.930	23.270		Em execução	A realização das ações foram complementadas com as metas inseridas no FEMA.
	R	0	0	13.509	786	14.295	**61,43**		

Gerir Parque Estadual de Vila Velha e Museu de Geologia e Paleontologia

Metas

Meta Física PPA		2008	2009	2010	2011	Total	Realizado/ Previsto(%)	Situação	Comentário
prevenção, proteção e conservação ambiental (parque)	P	1	0	0	0	1			
	R	1	0	0	0	1	**100,00**		

Gerir Unidades de Conservação - UC

Metas

Meta Física PPA		2008	2009	2010	2011	Total	Realizado/ Previsto(%)	Situação	Comentário
prevenção, proteção e conservação ambiental (unidade)	P	63	63	63	63	63		Cancelado	Execução das ações transferida para a Ação 1.360.
	R	63	63	0	0	63	**100,00**		

Implantar sistema de Atlas para Unidades de Conservação

Metas

Meta Física PPA		2008	2009	2010	2011	Total	Realizado/ Previsto(%)	Situação	Comentário
sistema implantado (sistema)	P	0	1	1	0	2			
	R	0	1	0	0	1	**50,00**		

Implementar obras de infra-estrutura nas Unidades de Conservação

Relatório de Acompanhamento - Exercício 2011

ECAR-001A - Órgão e estrutura

SEMA

Metas

Meta Física PPA		2008	2009	2010	2011	Total	Realizado/ Previsto(%)	Situação	Comentário
Construção de Obras de Domínio Público (m²)	P	4.630	0	150	0	4.780			
	R	0	0	0	0	0	**0,00**		

Implementar obras de infra-estrutura nas Unidades de Conservação/Viveiros Florestais

Metas

Meta Física PPA		2008	2009	2010	2011	Total	Realizado/ Previsto(%)	Situação	Comentário
Construção de Obras de Domínio Público (m²)	P	540	0	0	0	540			
	R	0	0	0	0	0	**0,00**		

Iniciar a construção do Centro Integrado de Operações Marítimas/Paranaguá

Metas

Meta Física PPA		2008	2009	2010	2011	Total	Realizado/ Previsto(%)	Situação	Comentário
Construção de Edifícios Públicos (m²)	P	723	0	0	0	723			
	R	0	0	0	0	0	**0,00**		

Manter ações de fiscalização e monitoramento ambiental na área PRÓ-ATLÂNTICA

Metas

Meta Física PPA		2008	2009	2010	2011	Total	Realizado/ Previsto(%)	Situação	Comentário
Proteção da Mata Atlântica (km²)	P	11.390	0	0	11.390	22.780		Realizado no Período	
	R	0	0	0	11.390	11.390	**50,00**		

Participar da Operação Verão 2009/2010

Metas

Meta Física PPA		2008	2009	2010	2011	Total	Realizado/ Previsto(%)	Situação	Comentário
limpeza de praias e coleta de lixo (município)	P	0	0	6	0	6			
	R	0	0	6	0	6	**100,00**		

Realizar ensaios laboratoriais em amostras ambientais.

Metas

Meta Física PPA		2008	2009	2010	2011	Total	Realizado/ Previsto(%)	Situação	Comentário
prevenção, proteção e	P	0	53.800	53.800	12.000	119.600		Sem execução orçamentária	

SEMA

conservação ambiental (ensaio)	**R**	0	42.680	0	0	42.680	**35,69**		
prevenção, proteção e conservação ambiental (ensaio)	**P**	0	0	0	38.000	38.000		Sem execução orçamentária	Não houve recursos orçamentários para atender a demanda dos serviços
	R	0	0	0	0	0	**0,00**		

Realizar obras de infra-estrutura no Parque Ambiental de Palmital

Metas

Meta Física PPA		2008	2009	2010	2011	Total	Realizado/ Previsto(%)	Situação	Comentário
Construção de Obras de Domínio Público (obra)	**P**	0	1	0	0	1			
	R	0	1	0	0	1	**100,00**		

Realizar projetos e obras para revitalização do Parque Estadual do Monge na Lapa

Metas

Meta Física PPA		2008	2009	2010	2011	Total	Realizado/ Previsto(%)	Situação	Comentário
Construção de Obras de Domínio Público (m2)	**P**	0	1.253	1.253	0	2.506			
	R	0	1.253	0	0	1.253	**50,00**		

Reformar Unidades de Conservação

Metas

Meta Física PPA		2008	2009	2010	2011	Total	Realizado/ Previsto(%)	Situação	Comentário
prevenção, proteção e conservação ambiental (m²)	**P**	350	0	0	0	350			
	R	0	0	0	0	0	**0,00**		

Revitalizar infra-estrutura da Ilha do Mel

Metas

Meta Física PPA		2008	2009	2010	2011	Total	Realizado/ Previsto(%)	Situação	Comentário
Construção de Obras de Domínio Público (obra)	**P**	0	0	0	0	0			
	R	0	0	0	0	0	**0,00**		

Relatório de Acompanhamento - Exercício 2011

ECAR-001A - Órgão e estrutura

SEMA

2362 - Proteção, Conservação Florestal e Análises Ambientais - IAP

GPS: WALTER OSTERNACK JUNIOR (wosternack@sema.pr.gov.br- (041) 3304-7767)

Situação: Cancelado

Análise CMA (13/03/2012):

Ação cancelada no exercício de 2011.
Não incluída na Lei Orçamentária de 2011.

Situação: Cancelado

Avaliação GPS (07/02/2012):

Projeto atividade cancelado no exercício de 2011.

Recursos Orçamentário-Financeiros

valores em R$ 1,00

Categoria Econômica	Fonte	PPA Atualizado	PPA (Lei)	Programado	Recursos a Programar	Total Orçamentário	Empenhado	Processado	Pago
2008									
Correntes	Outras Fontes	1.799.000	1.799.000	1.799.000	0	1.799.000	1.044.428	784.074	705.448
Capital	Outras Fontes	332.000	332.000	151.400	180.600	332.000	24.050	11.895	11.895
Total 2008		2.131.000	2.131.000	1.950.400	180.600	2.131.000	1.068.478	795.969	717.343
2009									
Correntes	Outras Fontes	0	1.799.000	0	0	0	0	0	0
Capital	Outras Fontes	0	381.500	0	0	0	0	0	0
Total 2009		0	2.180.500	0	0	0	0	0	0
2010									
Correntes	Outras Fontes	1.799.000	1.799.000	0	0	0	0	0	0
Capital	Outras Fontes	332.000	332.000	0	0	0	0	0	0
Total 2010		2.131.000	2.131.000	0	0	0	0	0	0
2011									
Correntes	Outras Fontes	0	1.799.000	0	0	0	0	0	0
Capital	Outras Fontes	0	332.000	0	0	0	0	0	0
Total 2011		0	2.131.000	0	0	0	0	0	0
Total Geral		4.262.000	8.573.500	1.950.400	180.600	2.131.000	1.068.478	795.969	717.343

Produtos

Adaptar laboratório de análises ambientais para central de ar

SEMA

Metas

Meta Física PPA		2008	2009	2010	2011	Total	Realizado/ Previsto(%)	Situação	Comentário
Construção de Obras de Domínio Público (m²)	P	0	0	0	0	0			
	R	0	0	0	0	0	**0,00**		

Adquirir estações de qualidade do ar

Metas

Meta Física PPA		2008	2009	2010	2011	Total	Realizado/ Previsto(%)	Situação	Comentário
prevenção, proteção e conservação ambiental (estação)	P	0	0	0	1	1		Cancelado	Ação cancelada no exercício de 2011.
	R	0	0	0	0	0	**0,00**		

Ampliar as instalações físicas nos viveiros florestais do IAP

Metas

Meta Física PPA		2008	2009	2010	2011	Total	Realizado/ Previsto(%)	Situação	Comentário
prevenção, proteção e conservação ambiental (m²)	P	600	0	0	0	600			
	R	0	0	0	0	0	**0,00**		

Aperfeiçoar a qualidade analítica dos laboratórios ambientais

Metas

Meta Física PPA		2008	2009	2010	2011	Total	Realizado/ Previsto(%)	Situação	Comentário
prevenção, proteção e conservação ambiental (estação)	P	10	0	0	10	10		Cancelado	Ação cancelada no exercício de 2011.
	R	8	0	0	0	8	**80,00**		

Apoiar e desenvolver ações do Programa Mata Ciliar

Metas

Meta Física PPA		2008	2009	2010	2011	Total	Realizado/ Previsto(%)	Situação	Comentário
área de floresta recuperada e protegida (ha)	P	12.500	0	0	12.455	24.955			
	R	4.733	0	0	0	4.733	**18,97**		

Apoiar e desenvolver ações do Programa Mata Ciliar - produção de mudas

Metas

Meta Física PPA	2008	2009	2010	2011	Total	Realizado/	Situação	Comentário

SEMA

							Previsto(%)		
prevenção, proteção e conservação ambiental (mil mudas)	P	12.500	0	0	12.450	24.950		Cancelado	Ação cancelada no exercício de 2011.
	R	9.470	0	0	0	9.470	**37,96**		

Construir laboratórios ambientais

Metas

Meta Física PPA		2008	2009	2010	2011	Total	Realizado/ Previsto(%)	Situação	Comentário
Construção de Obras de Domínio Público (obra)	P	0	0	0	2	2		Cancelado	Ação cancelada no exercício de 2011.
	R	0	0	0	0	0	**0,00**		

Desenvolver atividades de arborização urbana e isolamento de matas ciliares

Metas

Meta Física PPA		2008	2009	2010	2011	Total	Realizado/ Previsto(%)	Situação	Comentário
proteção ambiental (plano)	P	2	0	0	2	4		Cancelado	Ação cancelada no exercício de 2011.
	R	0	0	0	0	0	**0,00**		

Gerenciar e monitorar a qualidade do ar e recursos hidricos

Metas

Meta Física PPA		2008	2009	2010	2011	Total	Realizado/ Previsto(%)	Situação	Comentário
prevenção, proteção e conservação ambiental (amostra)	P	2.500	0	0	2.500	5.000		Cancelado	Ação cancelada no exercício de 2011.
	R	8.135	0	0	0	8.135	**162,70**		

Gerenciar laboratórios ambientais

Metas

Meta Física PPA		2008	2009	2010	2011	Total	Realizado/ Previsto(%)	Situação	Comentário
prevenção, proteção e conservação ambiental (ensaio)	P	50.000	0	0	62.800	112.800		Cancelado	Ação cancelada no exercício de 2011.
	R	47.060	0	0	0	47.060	**41,72**		

Reformar barracão/casa viveirista/estufas/ampliar as instalações físicas dos viveiros florestais

Metas

Meta Física PPA		2008	2009	2010	2011	Total	Realizado/ Previsto(%)	Situação	Comentário
Construção de Obras de Domínio Público (m²)	P	2.780	0	0	570	3.350		Cancelado	Ação cancelada no exercício de 2011.
	R	0	0	0	0	0	**0,00**		

Relatório de Acompanhamento - Exercício 2011

ECAR-001A - Órgão e estrutura

SEMA

2371 - Execução das Ações na Área de Proteção Ambiental - Ilha do Mel

GPS: WALTER OSTERNACK JUNIOR (wosternack@sema.pr.gov.br- (041) 3304-7767)

Situação: Atrasado

Análise CMA (13/03/2012):

Com relação as obras de infraestrutura na Ilha do Mel, não houve avanço devido a extinção da SEOP, executora de obras públicas.

Situação: Concluído

Avaliação GPS (29/02/2012):

com relação a obras de infra-estrutura na ilha do mel, não houve avanço devido a extinção da SEOP, executora de obras públicas.

Recursos Orçamentário-Financeiros

valores em R$ 1,00

Categoria Econômica	Fonte	PPA Atualizado	PPA (Lei)	Programado	Recursos a Programar	Total Orçamentário	Empenhado	Processado	Pago
2009									
Correntes	Outras Fontes	185.000	0	185.000	0	185.000	133.770	41.869	35.489
Capital	Outras Fontes	115.000	0	85.000	30.000	115.000	77.003	7.152	7.152
Total 2009		300.000	0	270.000	30.000	300.000	210.773	49.021	42.641
2010									
Correntes	Outras Fontes	388.000	0	262.000	126.000	388.000	136.888	54.815	54.815
Capital	Outras Fontes	60.000	0	46.880	13.120	60.000	0	0	0
Total 2010		448.000	0	308.880	139.120	448.000	136.888	54.815	54.815
2011									
Correntes	Outras Fontes	277.290	0	277.290	0	277.290	80.830	30.090	30.090
Capital	Outras Fontes	133.510	0	133.510	0	133.510	0	0	0
Total 2011		410.800	0	410.800	0	410.800	80.830	30.090	30.090
Total Geral		1.158.800	0	989.680	169.120	1.158.800	428.491	133.926	127.546

Produtos

Construir trapiches na Ilha do Mel

Metas

Meta Física PPA		2008	2009	2010	2011	Total	Realizado/ Previsto(%)	Situação	Comentário
Construção de Obras de	**P**	0	3	0	0	3			

SEMA

Domínio Público (obra)	**R**	0	0	0	0	0	**0,00**

Dotar de infraestrutura Estação Ecologica e a Unidade de Conservação

Metas

Meta Física PPA		2008	2009	2010	2011	Total	Realizado/ Previsto(%)	Situação	Comentário
Construção de Obras de Domínio Público (localidade)	**P**	0	0	2	2	4		Não iniciado	Não iniciada por tratar-se de obras e tal despesa não foi mais possível tendo em vista as novas normas determinadas no âmbito governamental, a SEOP não executaria mais os projetos e obras e sim cada órgão estadual.
	R	0	0	0	0	0	**0,00**		

Gerenciar ações de preservação e conservação ambiental

Metas

Meta Física PPA		2008	2009	2010	2011	Total	Realizado/ Previsto(%)	Situação	Comentário
proteção e Conservação Ambiental (km)	**P**	0	5.000	5.000	5.000	15.000		Em andamento	Ação continuada para atender o gerenciamento, manutenção, preservação e conservação ambiental
	R	0	0	5.000	5.000	10.000	**66,67**		

Relatório de Acompanhamento - Exercício 2011

ECAR-001A - Órgão e estrutura

SEMA

2408 - Gestão de recursos hídricos e saneamento ambiental

GPS: WALTER OSTERNACK JUNIOR (wosternack@sema.pr.gov.br- (041) 3304-7767)

Situação: Concluído

Análise CMA (16/03/2012):

As obras planejadas em sua maioria não foram realizadas em razão da dependência de recursos de convênios não formalizados. Outras licitadas e ainda não iniciadas.

Situação: Concluído

Avaliação GPS (29/02/2012):

As obras planejadas em sua maioria não realizadas por tratar-se de recursos de convênios não realizados

Recursos Orçamentário-Financeiros

valores em R$ 1,00

Categoria Econômica	Fonte	PPA Atualizado	PPA (Lei)	Programado	Recursos a Programar	Total Orçamentário	Empenhado	Processado	Pago
2010									
Correntes	Tesouro	8.702.486	0	8.622.486	80.000	8.702.486	8.546.063	6.539.334	6.539.334
Capital	Tesouro	9.193.190	0	7.823.190	1.370.000	9.193.190	7.510.980	2.415.328	2.415.328
	Outras Fontes	2.950.000	0	115.000	2.835.000	2.950.000	92.477	24.700	24.700
Total 2010		20.845.676	0	16.560.676	4.285.000	20.845.676	16.149.520	8.979.362	8.979.362
2011									
Correntes	Tesouro	25.459.785	0	25.459.785	0	25.459.785	22.604.133	9.548.996	8.737.775
Capital	Tesouro	8.533.502	0	5.802.384	2.731.118	8.533.502	3.693.187	317.358	88.369
	Outras Fontes	3.250.000	0	0	3.250.000	3.250.000	0	0	0
Total 2011		37.243.287	0	31.262.169	5.981.118	37.243.287	26.297.320	9.866.354	8.826.144
Total Geral		58.088.963	0	47.822.845	10.266.118	58.088.963	42.446.840	18.845.715	17.805.506

Produtos

Desassoreamento Rio Iguaçú,canal paralelo e afluentes

Metas

Meta Física PPA		2008	2009	2010	2011	Total	Realizado/ Previsto(%)	Situação	Comentário
Construção de Obras de Domínio Público (m)	**P**	0	0	0	140.000	140.000		Em andamento	Procedimento licitatório concluído em dezembro de 2011. Obra ainda não iniciada.
	R	0	0	0	0	0	**0,00**		

SEMA

Drenagem par controle de erosão

Metas

Meta Física PPA		2008	2009	2010	2011	Total	Realizado/ Previsto(%)	Situação	Comentário
Construção de Obras de Domínio Público (m)	**P**	0	0	0	15.000	15.000		Não realizado	Obra com recurso orçamentário de convênio não liberado
	R	0	0	0	0	0	**0,00**		

Drenagem para controle de erosão

Metas

Meta Física PPA		2008	2009	2010	2011	Total	Realizado/ Previsto(%)	Situação	Comentário
Construção de Obras de Domínio Público (m)	**P**	0	0	0	9.200	9.200		Não realizado	Obras de drenagem para controle de erosão não realizadas por convênio não formalizado
	R	0	0	0	0	0	**0,00**		

Elaborar Projeto e construr obra de aterro sanitário de Paranaguá

Metas

Meta Física PPA		2008	2009	2010	2011	Total	Realizado/ Previsto(%)	Situação	Comentário
Construção de Obras de Domínio Público (m²)	**P**	0	0	121.000	121.000	242.000		Em projeto	
	R	0	0	0	121.000	121.000	**50,00**		

Executar escavações de bacias de detenção sequencial no Rio Palmital, a jusante da Estrada da Graciosa

Metas

Meta Física PPA		2008	2009	2010	2011	Total	Realizado/ Previsto(%)	Situação	Comentário
Outras Obras e Instalações (m3)	**P**	0	0	0	500.000	500.000		Em andamento	Procedimento licitatório finalizado em dezembro de 2011.
	R	0	0	0	0	0	**0,00**		

Executar obras de contenção e recuperação de erosão no Município de Loanda

Metas

Meta Física PPA		2008	2009	2010	2011	Total	Realizado/ Previsto(%)	Situação	Comentário
Outras Obras e Instalações (m²)	**P**	0	0	0	2.000	2.000		Não realizado	Procedimento licitatório declarado deserto.
	R	0	0	0	0	0	**0,00**		

Executar obras de controle de erosão através de gale- rias pluviais e dispositivos de drenagem.

SEMA

Metas

Meta Física PPA		2008	2009	2010	2011	Total	Realizado/ Previsto(%)	Situação	Comentário
Outras Obras e Instalações (m²)	P	0	0	0	400	400		Não realizado	Obra de controle de erosão não realizada em virtude de convênio não realizado
	R	0	0	0	0	0	**0,00**		

Implantar aterros sanitários

Metas

Meta Física PPA		2008	2009	2010	2011	Total	Realizado/ Previsto(%)	Situação	Comentário
Construção de Obras de Domínio Público (m²)	P	0	0	228.900	240.162	469.062		Paralisado	Obra do aterro sanitário no município de Loanda encontra-se paralisada por força de rescisão unilateral de contrato
	R	0	0	68.820	0	68.820	**14,67**		

Implantar galerias pluviais para controle de cheias em fundo de vale

Metas

Meta Física PPA		2008	2009	2010	2011	Total	Realizado/ Previsto(%)	Situação	Comentário
Construção de Obras de Domínio Público (m)	P	0	0	2.210	0	2.210			
	R	0	0	98.288	0	98.288	**4447,42**		

Macro drenagem em Guaratuba

Metas

Meta Física PPA		2008	2009	2010	2011	Total	Realizado/ Previsto(%)	Situação	Comentário
Construção de Obras de Domínio Público (m)	P	0	0	0	1.654	1.654		Não realizado	Obra com recursos orçamentários na fonte 148 não liberados.
	R	0	0	0	0	0	**0,00**		

Macro drenagem em Matinhos

Metas

Meta Física PPA		2008	2009	2010	2011	Total	Realizado/ Previsto(%)	Situação	Comentário
Construção de Obras de Domínio Público (m)	P	0	0	0	1.860	1.860		Não realizado	Obra com recursos orçamentários de convênio não liberados
	R	0	0	0	0	0	**0,00**		

SEMA

Macro drenagem em Pontal do Paraná

Metas

Meta Física PPA		2008	2009	2010	2011	Total	Realizado/ Previsto(%)	Situação	Comentário
Construção de Obras de Domínio Público (m)	**P**	0	0	0	690	690		Não realizado	Obra com recursos orçamentários de convênio não liberados
	R	0	0	0	0	0	**0,00**		

Realizar obras de canalização e rede de galeriaspluviais

Metas

Meta Física PPA		2008	2009	2010	2011	Total	Realizado/ Previsto(%)	Situação	Comentário
Construção de Obras de Domínio Público (m)	**P**	0	0	1.165	0	1.165			
	R	0	0	31.120	0	31.120	**2671,24**		

Realizar obras de limpeza e desassoreamento de rios e canais

Metas

Meta Física PPA		2008	2009	2010	2011	Total	Realizado/ Previsto(%)	Situação	Comentário
Construção de Obras de Domínio Público (m)	**P**	0	0	84.785	0	84.785			
	R	0	0	154.224	0	154.224	**181,90**		

Recuperar a orla de Matinhos

Metas

Meta Física PPA		2008	2009	2010	2011	Total	Realizado/ Previsto(%)	Situação	Comentário
Outras Obras e Instalações (m)	**P**	0	0	0	6.500	6.500		Em projeto	
	R	0	0	0	6.500	6.500	**100,00**		

Recuperar a orla marítima de Pontal do Paraná

Metas

Meta Física PPA		2008	2009	2010	2011	Total	Realizado/ Previsto(%)	Situação	Comentário
Construção de Obras de Domínio Público (m)	**P**	0	0	38.215	0	38.215			
	R	0	0	0	0	0	**0,00**		

Recuperação das varzeas do rio Bariguí e tratamento de água por raízes.

Metas

Meta Física PPA	2008	2009	2010	2011	Total	Realizado/	Situação	Comentário

Relatório de Acompanhamento - Exercício 2011

ECAR-001A - Órgão e estrutura

SEMA

							Previsto(%)		
Construção de Obras de Domínio Público (m)	**P**	0	0	300.000	100.000	400.000		Não realizado	Obra com recurso orçamentário proveniente da PETROBRÁS. Convênio não renovado.
	R	0	0	0	0	0	**0,00**		

Recuperação orla maritima em Matinhos e Guaratuba

Metas

Meta Física PPA		2008	2009	2010	2011	Total	Realizado/ Previsto(%)	Situação	Comentário
Construção de Obras de Domínio Público (m)	**P**	0	0	33.235	4.000	37.235		Não iniciado	Recursos de convênio não realizado.
	R	0	0	0	0	0	**0,00**		

Relatório de Acompanhamento - Exercício 2011

ECAR-001A - Órgão e estrutura

SEFA

1011 - Execução dos Programas da Agência de Fomento

GPS: ROSELI NAUFAL SCHNEKEMBERG (ROSELI.NAUFAL@SEFA.PR.GOV.BR- (041) 3321-9052)

Situação: Concluído

Análise CMA (07/03/2012):

Não houve aporte para Integralização de Capital na AFPR em 2011.

Situação: Em andamento

Avaliação GPS (05/03/2012):

Não houve aporte para Integralização de Capital na AFPR em 2011.

Recursos Orçamentário-Financeiros

valores em R$ 1,00

Categoria Econômica	Fonte	PPA Atualizado	PPA (Lei)	Programado	Recursos a Programar	Total Orçamentário	Empenhado	Processado	Pago
2010									
Capital	Outras Fontes	422.900	0	0	0	0	0	0	0
Total 2010		422.900	0	0	0	0	0	0	0
2011									
Capital	Tesouro	308.100	0	0	0	0	0	0	0
	Outras Fontes	462.150	0	0	0	0	0	0	0
Total 2011		770.250	0	0	0	0	0	0	0
Total Geral		1.193.150	0	0	0	0	0	0	0

Relatório de Acompanhamento - Exercício 2011

ECAR-001A - Órgão e estrutura

AGE/SEPL

1130 - COPA 2.014

GPS: Danielle Kmiec (daniellek@sepl.pr.gov.br)

Situação: Realizado no Período

Análise CMA (13/03/2012):

Repassados recursos ao município de Curitiba, responsável pela execução das obras da Copa 2014.

Situação: Realizado no Período

Avaliação GPS (28/02/2012):

Realizado repasse do recurso ao Município de Curitiba, que é o responsável pela execução das Obras da Copa 2014.

Recursos Orçamentário-Financeiros

valores em R$ 1,00

Categoria Econômica	Fonte	PPA Atualizado	PPA (Lei)	Programado	Recursos a Programar	Total Orçamentário	Empenhado	Processado	Pago
2011									
Correntes	Tesouro	0	0	0	0	0	0	0	0
Capital	Tesouro	29.715.743	0	29.339.606	376.137	29.715.743	29.339.606	29.339.606	11.000.000
Total 2011		29.715.743	0	29.339.606	376.137	29.715.743	29.339.606	29.339.606	11.000.000
Total Geral		29.715.743	0	29.339.606	376.137	29.715.743	29.339.606	29.339.606	11.000.000

Produtos

Realizar obras de melhoria da infraestrutura urbana

Metas

Meta Física PPA		2008	2009	2010	2011	Total	Realizado/ Previsto(%)	Situação	Comentário
Construção de Obras de Domínio Público (obra)	**P**	0	0	0	19	19		Realizado no Período	Realizado repasse do recurso ao Município de Curitiba, responsável pela execução das Obras.
	R	0	0	0	0	0	**0,00**		

Relatório de Acompanhamento - Exercício 2011

ECAR-001A - Órgão e estrutura

SEDU

1136 - Operacionalização dos Recursos do Fundo de Desenvolvimento Urbano - FDU

GPS: CARLOS ROBERTO CAETANO (carloscaetano@sedu.pr.gov.br- (041) 3250-7272)

Situação: Concluído

Análise CMA (07/03/2012):

As metas previstas foram realizadas.

Situação: Realizado no Período

Avaliação GPS (27/02/2012):

as metas previstas foram realizadas

Pontos Problemáticos:

não teve

Recursos Orçamentário-Financeiros

valores em R$ 1,00

Categoria Econômica	Fonte	PPA Atualizado	PPA (Lei)	Programado	Recursos a Programar	Total Orçamentário	Empenhado	Processado	Pago
2008									
Capital	Tesouro	38.630.445	36.790.900	37.732.591	897.854	38.630.445	35.184.731	35.184.731	35.184.731
Total 2008		38.630.445	36.790.900	37.732.591	897.854	38.630.445	35.184.731	35.184.731	35.184.731
2009									
Capital	Tesouro	30.900.000	27.743.770	29.086.654	1.813.346	30.900.000	29.028.634	29.028.634	29.028.634
Total 2009		30.900.000	27.743.770	29.086.654	1.813.346	30.900.000	29.028.634	29.028.634	29.028.634
2010									
Capital	Tesouro	31.696.900	16.844.260	18.297.378	13.399.522	31.696.900	18.292.635	18.292.635	18.292.635
Total 2010		31.696.900	16.844.260	18.297.378	13.399.522	31.696.900	18.292.635	18.292.635	18.292.635
2011									
Capital	Tesouro	28.205.042	15.601.120	17.200.737	11.004.305	28.205.042	17.191.691	17.191.691	17.191.691
Total 2011		28.205.042	15.601.120	17.200.737	11.004.305	28.205.042	17.191.691	17.191.691	17.191.691
Total Geral		129.432.387	96.980.050	102.317.360	27.115.027	129.432.387	99.697.690	99.697.690	99.697.690

Produtos

Apoiar os municípios paranaenses em obras de infraestrutura, na área institucional e transportes

Relatório de Acompanhamento - Exercício 2011

ECAR-001A - Órgão e estrutura

SEDU

Metas

Meta Física PPA		2008	2009	2010	2011	Total	Realizado/ Previsto(%)	Situação	Comentário
município assistido (município)	**P**	34	27	16	13	90		Concluído	
	R	169	400	57	61	687	**763,33**		

Relatório de Acompanhamento - Exercício 2011

ECAR-001A - Órgão e estrutura

SEDU

1139 - Investimentos em Infra-Estrutura Urbana nos Municípios

GPS: CARLOS ROBERTO CAETANO (carloscaetano@sedu.pr.gov.br- (041) 3250-7272)

Situação: Sem execução orçamentária

Análise CMA (07/03/2012):

Não houve previsão orçamentária para o exercício.

Situação: Sem execução orçamentária

Avaliação GPS (06/03/2012):

sem orçamento para exercicio de 2011.

Recursos Orçamentário-Financeiros

valores em R$ 1,00

Categoria Econômica	Fonte	PPA Atualizado	PPA (Lei)	Programado	Recursos a Programar	Total Orçamentário	Empenhado	Processado	Pago
2008									
Capital	Tesouro	3.609.604	500.000	1.479.574	2.130.030	3.609.604	1.147.915	159.570	124.599
Total 2008		3.609.604	500.000	1.479.574	2.130.030	3.609.604	1.147.915	159.570	124.599
2009									
Capital	Tesouro	13.324.000	1.500.000	1.179.162	12.144.838	13.324.000	1.116.888	192.562	192.562
Total 2009		13.324.000	1.500.000	1.179.162	12.144.838	13.324.000	1.116.888	192.562	192.562
2010									
Capital	Tesouro	70.000.000	2.500.000	70.000.000	0	70.000.000	70.000.000	70.000.000	35.000.000
Total 2010		70.000.000	2.500.000	70.000.000	0	70.000.000	70.000.000	70.000.000	35.000.000
2011									
Capital	Tesouro	0	3.500.000	0	0	0	0	0	0
Total 2011		0	3.500.000	0	0	0	0	0	0
Total Geral		86.933.604	8.000.000	72.658.736	14.274.868	86.933.604	72.264.803	70.352.132	35.317.161

Produtos

Apoiar os municípios paranaenses em obras de infra-estrutura e área institucional

Metas

Meta Física PPA		2008	2009	2010	2011	Total	Realizado/ Previsto(%)	Situação	Comentário
município assistido (município)	**P**	3	9	0	7	19		Sem execução orçamentária	

SEDU

	R	10	9	0	0	19	**100,00**

Elaborar Plano Diretor Urbanístico de Desenvolvimento do Eixo Municipal

Metas

Meta Física PPA		2008	2009	2010	2011	Total	Realizado/ Previsto(%)	Situação	Comentário
Outras Obras e Instalações	**P**	0	537	0	0	537			
(km)	**R**	0	0	0	0	0	**0,00**		

Elaborar diretrizes estratégicas para o Eixo Sudoeste

Metas

Meta Física PPA		2008	2009	2010	2011	Total	Realizado/ Previsto(%)	Situação	Comentário
Outras Obras e Instalações	**P**	0	232	0	0	232			
(km)	**R**	0	0	0	0	0	**0,00**		

Elaborar projetos arquitetônicos e complementares de área de uso múltiplo no Centro Administrativo

Metas

Meta Física PPA		2008	2009	2010	2011	Total	Realizado/ Previsto(%)	Situação	Comentário
Construção de Edifícios	**P**	3.000	0	0	0	3.000			
Públicos (m²)	**R**	0	0	0	0	0	**0,00**		
Outras Obras e Instalações	**P**	0	3.000	0	0	3.000			
(m²)	**R**	0	3.000	0	0	3.000	**100,00**		

Elaborar projetos de arquitetura, paisagismo e complementares para unidade escolar de ensino

Metas

Meta Física PPA		2008	2009	2010	2011	Total	Realizado/ Previsto(%)	Situação	Comentário
Construção de Edifícios Público	**P**	6.220	0	0	0	6.220			
(m²)	**R**	6.720	0	0	0	6.720	**108,04**		

Relatório de Acompanhamento - Exercício 2011

ECAR-001A - Órgão e estrutura

SEDU

1345 - Coordenação de Logística da Região Metropolitana de Curitiba

GPS: CARLOS ROBERTO CAETANO (carloscaetano@sedu.pr.gov.br- (041) 3250-7272)

Situação: Sem execução orçamentária

Análise CMA (07/03/2012):

Não houve celebração do convênio com o governo federal.

Situação: Não realizado

Avaliação GPS (06/03/2012):

Não houve celebração do convenio com o governo federal

Recursos Orçamentário-Financeiros

valores em R$ 1,00

Categoria Econômica	Fonte	PPA Atualizado	PPA (Lei)	Programado	Recursos a Programar	Total Orçamentário	Empenhado	Processado	Pago
2008									
Capital	Tesouro	1.402.914	17.300.000	0	1.402.914	1.402.914	0	0	0
Total 2008		1.402.914	17.300.000	0	1.402.914	1.402.914	0	0	0
2009									
Capital	Tesouro	0	25.000.000	0	0	0	0	0	0
Total 2009		0	25.000.000	0	0	0	0	0	0
2010									
Capital	Tesouro	0	32.000.000	0	0	0	0	0	0
Total 2010		0	32.000.000	0	0	0	0	0	0
2011									
Capital	Tesouro	96.000	14.000.000	96.000	0	96.000	0	0	0
Total 2011		96.000	14.000.000	96.000	0	96.000	0	0	0
Total Geral		1.498.914	88.300.000	96.000	1.402.914	1.498.914	0	0	0

Produtos

Capacitar para desenvolvimento dos Arranjos Produtivos Locais da RMC

Metas

Meta Física PPA		2008	2009	2010	2011	Total	Realizado/ Previsto(%)	Situação	Comentário
contratação de servico de	**P**	2	0	2	0	4			

SEDU

consultoria (consultoria)	R	0	0	0	0	0	**0,00**
capacitação (consultoria)	P	0	0	2	0	2	
	R	0	0	0	0	0	**0,00**

Construir Centro de Produção, Comercialização e Treinamento

Metas

Meta Física PPA		2008	2009	2010	2011	Total	Realizado/ Previsto(%)	Situação	Comentário
Outras Obras e Instalações (etapa)	P	0	0	1	0	1			
	R	0	0	0	0	0	**0,00**		

Desapropriar área para o Desvio Ferroviário de Curitiba

Metas

Meta Física PPA		2008	2009	2010	2011	Total	Realizado/ Previsto(%)	Situação	Comentário
% área desapropriada (%)	P	18	0	40	15	73		Não realizado	Não houve celebração do convênio com o governo federal.
	R	0	0	0	0	0	**0,00**		

Elaborar Estudos e Projetos para Desenvolvimento Econômico

Metas

Meta Física PPA		2008	2009	2010	2011	Total	Realizado/ Previsto(%)	Situação	Comentário
estudo realizado (estudo)	P	2	0	2	0	4			
	R	0	0	0	0	0	**0,00**		
contratação de servico de consultoria (consultoria)	P	0	0	0	1	1		Sem execução orçamentária	
	R	0	0	0	0	0	**0,00**		

Executar obras de adaptação em frente ao Palácio das Araucárias, às margens do Rio Belém

Metas

Meta Física PPA		2008	2009	2010	2011	Total	Realizado/ Previsto(%)	Situação	Comentário
Construção de Edifícios Públicos (m²)	P	0	0	0	751	751		Sem execução orçamentária	
	R	0	0	0	0	0	**0,00**		

Executar obras de melhoria de infra-estrutura na Região Metropolitana de Curitiba

Metas

Meta Física PPA		2008	2009	2010	2011	Total	Realizado/ Previsto(%)	Situação	Comentário
Construção de Obras de	P	0	0	0	0	0			

Relatório de Acompanhamento - Exercício 2011

ECAR-001A - Órgão e estrutura

SEDU

Domínio Público (m²)	**R**	0	0	0	0	0	**0,00**

Relatório de Acompanhamento - Exercício 2011

ECAR-001A - Órgão e estrutura

SEDU

1347 - Integração do Transporte Metropolitano de Curitiba - PIT

GPS: CARLOS ROBERTO CAETANO (carloscaetano@sedu.pr.gov.br- (041) 3250-7272)

Situação: Não realizado

Análise CMA (14/03/2012):

Não foi celebrado convênio com o Governo Federal.

Situação: Não realizado

Avaliação GPS (27/02/2012):

Não houve celebração do convenio com o governo federal

Recursos Orçamentário-Financeiros

valores em R$ 1,00

Categoria Econômica	Fonte	PPA Atualizado	PPA (Lei)	Programado	Recursos a Programar	Total Orçamentário	Empenhado	Processado	Pago
2008									
Capital	Tesouro	38.738.600	43.076.000	32.445.467	6.293.133	38.738.600	22.712.040	20.844.457	20.844.457
Total 2008		38.738.600	43.076.000	32.445.467	6.293.133	38.738.600	22.712.040	20.844.457	20.844.457
2009									
Capital	Tesouro	67.027.000	45.526.000	50.421.000	16.606.000	67.027.000	50.365.550	36.370.542	36.262.857
Total 2009		67.027.000	45.526.000	50.421.000	16.606.000	67.027.000	50.365.550	36.370.542	36.262.857
2010									
Capital	Tesouro	18.425.740	0	17.070.740	1.355.000	18.425.740	17.065.026	11.922.704	11.755.032
Total 2010		18.425.740	0	17.070.740	1.355.000	18.425.740	17.065.026	11.922.704	11.755.032
2011									
Capital	Tesouro	300.000	0	300.000	0	300.000	206.801	96.309	96.309
Total 2011		300.000	0	300.000	0	300.000	206.801	96.309	96.309
Total Geral		124.491.340	88.602.000	100.237.207	24.254.133	124.491.340	90.349.417	69.234.011	68.958.654

Produtos

Construir Terminais

Metas

Meta Física PPA		2008	2009	2010	2011	Total	Realizado/ Previsto(%)	Situação	Comentário
Construção de Obras de	**P**	8	6	5	1	20		Não realizado	Não foi celebrado convênio

SEDU

Domínio Público (terminal)	**R**	4	4	5	0	13	**65,00**	com o governo federal.

Criar projetos de Engenharia

Metas

Meta Física PPA		2008	2009	2010	2011	Total	Realizado/ Previsto(%)	Situação	Comentário
contratação de servico de consultoria (consultoria)	**P**	3	3	0	0	6			
	R	0	0	0	0	0	**0,00**		

Desapropriar área para o Programa de Integração de Transporte

Metas

Meta Física PPA		2008	2009	2010	2011	Total	Realizado/ Previsto(%)	Situação	Comentário
área desapropriada (%)	**P**	0	30	0	0	30			
	R	0	1	0	0	1	**3,33**		

Executar Obras Viárias na Região Metropolitana de Curitiba

Metas

Meta Física PPA		2008	2009	2010	2011	Total	Realizado/ Previsto(%)	Situação	Comentário
Construção de Obras de Domínio Público (km)	**P**	10	39	5	1	55		Não realizado	Não foi celebrado convênio com o governo federal.
	R	9	21	3	0	33	**60,00**		

Relatório de Acompanhamento - Exercício 2011

ECAR-001A - Órgão e estrutura

SEDU

1348 - Plano Diretor do Transporte Coletivo Metropolitano

GPS: CARLOS ROBERTO CAETANO (carloscaetano@sedu.pr.gov.br- (041) 3250-7272)

Situação: Não realizado

Análise CMA (07/03/2012):

Não houve celebração do convênio com o Governo Federal.

Situação: Não realizado

Avaliação GPS (27/02/2012):

Não houve celebração do convenio com o governo federal

Recursos Orçamentário-Financeiros

valores em R$ 1,00

Categoria Econômica	Fonte	PPA Atualizado	PPA (Lei)	Programado	Recursos a Programar	Total Orçamentário	Empenhado	Processado	Pago
2008									
Capital	Tesouro	1.000.000	1.000.000	0	1.000.000	1.000.000	0	0	0
Total 2008		1.000.000	1.000.000	0	1.000.000	1.000.000	0	0	0
2009									
Capital	Tesouro	0	50.000	0	0	0	0	0	0
Total 2009		0	50.000	0	0	0	0	0	0
2010									
Capital	Tesouro	0	50.000	0	0	0	0	0	0
Total 2010		0	50.000	0	0	0	0	0	0
2011									
Capital	Tesouro	0	50.000	0	0	0	0	0	0
Total 2011		0	50.000	0	0	0	0	0	0
Total Geral		1.000.000	1.150.000	0	1.000.000	1.000.000	0	0	0

Produtos

Contratar serviços de consultoria para gestão do Sistema Metropolitano do Plano Diretor da RMC

Metas

Meta Física PPA		2008	2009	2010	2011	Total	Realizado/ Previsto(%)	Situação	Comentário
plano diretor (unidade)	**P**	0	0	1	0	1			

SEDU

	R	0	0	0	0	0	**0,00**

Elaborar Plano Diretor de Transporte Coletivo da RMC

Metas

Meta Física PPA		2008	2009	2010	2011	Total	Realizado/ Previsto(%)	Situação	Comentário
plano diretor (unidade)	**P**	1	0	0	0	1			
	R	0	0	0	0	0	**0,00**		

Monitorar e Fiscalizar o uso e a ocupação do solo das áreas de mananciais da RMC

Metas

Meta Física PPA		2008	2009	2010	2011	Total	Realizado/ Previsto(%)	Situação	Comentário
monitoramento e fiscalização	**P**	0	0	100	0	100			
das áreas FM (percentual)	**R**	0	0	0	0	0	**0,00**		

Relatório de Acompanhamento - Exercício 2011

ECAR-001A - Órgão e estrutura

SEDU

1353 - PAC MOBILIDADE - COMEC

GPS: CARLOS ROBERTO CAETANO (carloscaetano@sedu.pr.gov.br- (041) 3250-7272)

Situação: Não realizado

Análise CMA (08/03/2012):

Não houve celebração do convênio com o Governo Federal.

Situação: Não realizado

Avaliação GPS (27/02/2012):

Não houve celebração do convenio com o governo federal

Recursos Orçamentário-Financeiros

valores em R$ 1,00

Categoria Econômica	Fonte	PPA Atualizado	PPA (Lei)	Programado	Recursos a Programar	Total Orçamentário	Empenhado	Processado	Pago
2010									
Capital	Tesouro	61.502.877	0	1.777.000	59.725.877	61.502.877	0	0	0
Total 2010		61.502.877	0	1.777.000	59.725.877	61.502.877	0	0	0
2011									
Capital	Tesouro	11.504.770	0	10.055.417	1.449.353	11.504.770	8.988.349	2.314.486	2.314.486
	Outras Fontes	3.769	0	3.769	0	3.769	2.655	2.655	2.655
Total 2011		11.508.539	0	10.059.186	1.449.353	11.508.539	8.991.004	2.317.141	2.317.141
Total Geral		73.011.416	0	11.836.186	61.175.230	73.011.416	8.991.004	2.317.141	2.317.141

Produtos

Construir Obras de Infra Estrutura Urbana na Regiao Metropolitana de Curitiba

Metas

Meta Física PPA		2008	2009	2010	2011	Total	Realizado/ Previsto(%)	Situação	Comentário
Construção de Obras de Domínio Público (km)	**P**	0	0	19	23	42		Não realizado	Não houve celebração do convênio com o governo federal.
	R	0	0	0	0	0	**0,00**		

Relatório de Acompanhamento - Exercício 2011

ECAR-001A - Órgão e estrutura

SEDU

2566 - Planejamento do Desenvolvimento Regional

GPS: CARLOS ROBERTO CAETANO (carloscaetano@sedu.pr.gov.br- (041) 3250-7272)

Situação: Concluído

Análise CMA (07/03/2012):

As metas foram realizadas satisfatoriamente.

Situação: Concluído

Avaliação GPS (27/02/2012):

as metas foram realizadas.

Recursos Orçamentário-Financeiros

valores em R$ 1,00

Categoria Econômica	Fonte	PPA Atualizado	PPA (Lei)	Programado	Recursos a Programar	Total Orçamentário	Empenhado	Processado	Pago
2009									
Correntes	Tesouro	292.100	0	56.250	235.850	292.100	18.877	18.877	18.877
Total 2009		292.100	0	56.250	235.850	292.100	18.877	18.877	18.877
2011									
Correntes	Tesouro	259.307	0	161.033	98.274	259.307	93.420	87.446	87.274
Capital	Tesouro	20.051.350	0	20.000.000	51.350	20.051.350	20.000.000	20.000.000	12.000.000
Total 2011		20.310.657	0	20.161.033	149.624	20.310.657	20.093.420	20.087.446	12.087.274
Total Geral		20.602.757	0	20.217.283	385.474	20.602.757	20.112.297	20.106.323	12.106.151

Produtos

Auxiliar os municipios para obras de infraestrutura urbana

Metas

Meta Física PPA		2008	2009	2010	2011	Total	Realizado/ Previsto(%)	Situação	Comentário
município assistido (município)	**P**	0	0	0	3	3		Não realizado	Não foi apresentado projetos para liberação dos recursos
	R	0	0	0	0	0	**0,00**		

Capacitar servidores municipais por meio de cursos técnicos profissionais

Relatório de Acompanhamento - Exercício 2011

ECAR-001A - Órgão e estrutura

SEDU

Metas

Meta Física PPA		2008	2009	2010	2011	Total	Realizado/ Previsto(%)	Situação	Comentário
servidor treinado (servidor)	**P**	0	6	0	840	846		Concluído	
	R	0	6	0	1.063	1.069	**126,36**		

Desapropriar área relativa ao PAC

Metas

Meta Física PPA		2008	2009	2010	2011	Total	Realizado/ Previsto(%)	Situação	Comentário
área desapropriada (m²)	**P**	0	0	0	1	1		Não realizado	Não foi firmado convênio com Governo Federal.
	R	0	0	0	0	0	**0,00**		

Elaborar plano Diretor Urbanistico de Desenvolvimento do Eixo Municipal

Metas

Meta Física PPA		2008	2009	2010	2011	Total	Realizado/ Previsto(%)	Situação	Comentário
Outras Obras e Instalações (projeto)	**P**	0	0	0	1	1		Não realizado	Não foram liberados recuros para execução do projeto
	R	0	0	0	0	0	**0,00**		

Qualificar gestores municipais do Plano de Transporte Escolar

Metas

Meta Física PPA		2008	2009	2010	2011	Total	Realizado/ Previsto(%)	Situação	Comentário
gestor qualificado (gestor público)	**P**	0	6	0	0	6			
	R	0	6	0	0	6	**100,00**		

Realizar reuniões, seminários e oficinas sobre Concidades

Metas

Meta Física PPA		2008	2009	2010	2011	Total	Realizado/ Previsto(%)	Situação	Comentário
Conferências sobre o tema Cidades (evento)	**P**	0	0	0	48	48		Concluído	
	R	0	0	0	52	52	**108,33**		

Relatório de Acompanhamento - Exercício 2011

ECAR-001A - Órgão e estrutura

SEDU

2567 - Regiões Metropolitanas e Conselho das Cidades

GPS: CARLOS ROBERTO CAETANO (carloscaetano@sedu.pr.gov.br- (041) 3250-7272)

Situação: Concluído

Análise CMA (13/03/2012):

As metas previstas foram realizadas.

Situação: Realizado no Período

Avaliação GPS (27/02/2012):

as metas previstas foram realizadas

Recursos Orçamentário-Financeiros

valores em R$ 1,00

Categoria Econômica	Fonte	PPA Atualizado	PPA (Lei)	Programado	Recursos a Programar	Total Orçamentário	Empenhado	Processado	Pago
2009									
Correntes	Tesouro	255.000	0	222.000	33.000	255.000	73.302	62.425	62.237
Total 2009		255.000	0	222.000	33.000	255.000	73.302	62.425	62.237
Total Geral		255.000	0	222.000	33.000	255.000	73.302	62.425	62.237

Produtos

Contratar serviços técnicos especializados: transportes públicos,instrumentos institucionais,entre outros.

Metas

Meta Física PPA		2008	2009	2010	2011	Total	Realizado/ Previsto(%)	Situação	Comentário
contratação de servico de	**P**	0	1	0	0	1			
consultoria (consultoria)	**R**	0	0	0	0	0	**0,00**		

Realizar reuniões,semináriose oficinas sobre o CONCIDADES

Metas

Meta Física PPA		2008	2009	2010	2011	Total	Realizado/ Previsto(%)	Situação	Comentário
evento técnico sobre as	**P**	0	48	0	0	48			
Cidades (evento)	**R**	0	13	0	0	13	**27,08**		

Relatório de Acompanhamento - Exercício 2011

ECAR-001A - Órgão e estrutura

CPE

2851 - Geração, Transmissão, Distribuição de Energia e Telecomunicação

GPS: Laercio de França (laerciof@ccivil.pr.gov.br- (041) 3350-2447)

Situação: Realizado no Período

Análise CMA (12/03/2012):

A COPEL opera um abrangente e eficaz sistema elétrico, com parque gerador próprio de usinas, linhas de transmissão, subestações, linhas e redes elétricas do sistema de distribuição e um moderno e poderoso sistema óptico de telecomunicações que integra as principais cidades do Estado.
O programa de investimentos da ordem de R$ 2,1 bilhões, o maior em toda a história da Companhia, quase o dobro do que foi investido em 2010, e o alinhamento dos principais objetivos da atual gestão: simplificar e tornar mais ágil o atendimento à população, investir em tecnologia para melhorar os serviços prestados ao público, reduzir custos e buscar novos investimentos em geração e transmissão de energia elétrica.

Situação: Em andamento

Avaliação GPS (15/02/2012):

Opera um abrangente e eficaz sistema elétrico, com parque gerador próprio de usinas, linhas de transmissão, subestações, linhas e redes elétricas do sistema de distribuição e um moderno e poderoso sistema óptico de telecomunicações que integra as principais cidades do Estado. O programa de investimentos da ordem de R$ 2,1 bilhões, o maior em toda a história da Companhia, quase o dobro do que foi investido em 2010, e o alinhamento dos
principais objetivos da atual gestão: simplificar e tornar mais ágil o atendimento à população, investir em tecnologia para melhorar os serviços prestados ao público, reduzir custos e buscar novos investimentos em geração e transmissão de energia elétrica.

Recursos Orçamentário-Financeiros

valores em R$ 1,00

Categoria Econômica	Fonte	PPA Atualizado	PPA (Lei)	Programado	Recursos a Programar	Total Orçamentário	Empenhado	Processado	Pago
2008									
Capital	Outras Fontes	745.600.000	745.600.000	0	0	0	0	0	0
Total 2008		745.600.000	745.600.000	0	0	0	0	0	0
2009									
Capital	Outras Fontes	0	835.100.000	0	0	0	0	0	0
Total 2009		0	835.100.000	0	0	0	0	0	0
2010									
Capital	Tesouro	35.000	0	0	0	0	0	0	0
	Outras Fontes	924.318.670	863.500.000	0	0	0	0	0	0
Total 2010		924.353.670	863.500.000	0	0	0	0	0	0
2011									
Capital	Outras Fontes	1.503.702.590	773.900.000	0	0	0	0	0	0
Total 2011		1.503.702.590	773.900.000	0	0	0	0	0	0

Relatório de Acompanhamento - Exercício 2011

ECAR-001A - Órgão e estrutura

CPE

Categoria Econômica	Fonte	PPA Atualizado	PPA (Lei)	Programado	Recursos a Programar	Total Orçamentário	Empenhado	Processado	Pago
Total Geral		3.173.656.260	3.218.100.000	0	0	0	0	0	0

Produtos

Ampliar e manter o sistema de distribuição urbana e rural de energia elétrica

Metas

Meta Física PPA		2008	2009	2010	2011	Total	Realizado/ Previsto(%)	Situação	Comentário
Construção de Obras de Domínio Público (km)	**P**	5.470	5.744	3.534	3.569	18.317		Em andamento	
	R	2.995	3.930	4.251	2.792	13.968	**76,26**		

Ampliar e manter o sistema de geração de energia elétrica

Metas

Meta Física PPA		2008	2009	2010	2011	Total	Realizado/ Previsto(%)	Situação	Comentário
Construção de Obras de Domínio Público (disponibilidade)	**P**	6	18	18	589	589		Concluído	
	R	18	18	18	4.549	4.549	**772,33**		

Ampliar e manter o sistema de telecomunicações

Metas

Meta Física PPA		2008	2009	2010	2011	Total	Realizado/ Previsto(%)	Situação	Comentário
Construção de Obras de Domínio Público (sistema)	**P**	6	6	6	0	6			
	R	1.384	1.485	6	0	6	**100,00**		
Construção de Obras de Domínio Público (km)	**P**	0	0	1.994	2.207	4.201		Concluído	
	R	0	0	2.210	1.258	3.468	**82,55**		

Construir e manter linhas de transmissão

Metas

Meta Física PPA		2008	2009	2010	2011	Total	Realizado/ Previsto(%)	Situação	Comentário
Construção de Obras de Domínio Público (km)	**P**	217	272	256	279	1.024		Concluído	
	R	32	283	105	233	653	**63,77**		

Construir e manter subestações

Metas

Relatório de Acompanhamento - Exercício 2011

CPE

Meta Física PPA		2008	2009	2010	2011	Total	Realizado/ Previsto(%)	Situação	Comentário
Construção de Obras de Domínio Público (MVA)	P	608	1.383	196	81.016	83.203		Em andamento	
	R	378	657	375	1.108	2.518	**3,03**		

Construir linhas de transmissão Araraquara - Taubaté

Metas

Meta Física PPA		2008	2009	2010	2011	Total	Realizado/ Previsto(%)	Situação	Comentário
Construção de Obras de Domínio Público (km)	P	0	0	0	1	1		Em andamento	
	R	0	0	0	1	1	**100,00**		

Construir obra de geração de energia elétrica - Usina Mauá

Metas

Meta Física PPA		2008	2009	2010	2011	Total	Realizado/ Previsto(%)	Situação	Comentário
Construção de Obras de Domínio Público (usina)	P	1	1	1	1	1		Em andamento	
	R	1	1	1	1	1	**100,00**		

Construir subestação - Cerquilho

Metas

Meta Física PPA		2008	2009	2010	2011	Total	Realizado/ Previsto(%)	Situação	Comentário
Construção de Obras de Domínio Público (MVA)	P	0	0	0	1	1		Em andamento	
	R	0	0	0	1	1	**100,00**		

Construir usina hidrelétrica - Colider

Metas

Meta Física PPA		2008	2009	2010	2011	Total	Realizado/ Previsto(%)	Situação	Comentário
Construção de Obras de Domínio Público (usina)	P	0	0	0	1	1		Em andamento	
	R	0	0	0	1	1	**100,00**		

Implantar infraestrutura(obras civis)

Metas

Meta Física PPA		2008	2009	2010	2011	Total	Realizado/ Previsto(%)	Situação	Comentário
Construção de Obras de Domínio Público (disponibilidade)	P	0	1	1	4	6		Em andamento	
	R	0	1	1	6	8	**133,33**		

Relatório de Acompanhamento - Exercício 2011

ECAR-001A - Órgão e estrutura

CPE

Incluir novos consumidores urbanos e rurais de distribuição de energia elétrica

Metas

Meta Física PPA		2008	2009	2010	2011	Total	Realizado/ Previsto(%)	Situação	Comentário
Construção de Obras de	P	99.580	83.375	83.237	105.227	371.419		Em andamento	
Domínio Público (ligação)	R	86.322	88.277	117.036	157.263	448.898	**120,86**		

Manter o Programa Luz Legal

Metas

Meta Física PPA		2008	2009	2010	2011	Total	Realizado/ Previsto(%)	Situação	Comentário
Construção de Obras de	P	1.500	0	0	0	1.500			
Domínio Público (ligação)	R	449	0	0	0	449	**29,93**		

Manter o Programa Luz Legal e Luz Para Todos

Metas

Meta Física PPA		2008	2009	2010	2011	Total	Realizado/ Previsto(%)	Situação	Comentário
Construção de Obras de	P	0	19.000	0	0	19.000			
Domínio Público (ligação)	R	0	18.077	0	0	18.077	**95,14**		

Manter o Programa Luz Para Todos

Metas

Meta Física PPA		2008	2009	2010	2011	Total	Realizado/ Previsto(%)	Situação	Comentário
Construção de Obras de	P	14.250	0	0	0	14.250			
Domínio Público (ligação)	R	12.576	0	0	0	12.576	**88,25**		

Manter programas sociais

Metas

Meta Física PPA		2008	2009	2010	2011	Total	Realizado/ Previsto(%)	Situação	Comentário
Construção de Obras de	P	0	0	13.428	4.280	17.708		Em andamento	
Domínio Público (ligação)	R	0	0	13.906	4.711	18.617	**105,13**		

Manter programas socioambientais

Metas

Meta Física PPA		2008	2009	2010	2011	Total	Realizado/ Previsto(%)	Situação	Comentário

Relatório de Acompanhamento - Exercício 2011

ECAR-001A - Órgão e estrutura

CPE

Construção de Obras de	**P**	0	0	1	1	2		Concluído
Domínio Público (localidade)	**R**	0	0	1	6	7	**350,00**	

Relatório de Acompanhamento - Exercício 2011

ECAR-001A - Órgão e estrutura

SEAB

1140 - Projeto de Inclusão Social e Desenvolvimento Rural Sustentável - PRODESUS/BIRD - SEAB

GPS: Thalita Ferrari (thalitaf@seab.pr.gov.br- (041) 3313-4048)

Situação: Não iniciado

Análise CMA (12/03/2012):

Projeto não iniciado devido as negociações com o Banco Mundial não se concretizarem.

Situação: Não iniciado

Avaliação GPS (15/02/2012):

Projeto não iniciado devido as negociações com o Banco Mundial não se concretizarem.

Recursos Orçamentário-Financeiros

valores em R$ 1,00

Categoria Econômica	Fonte	PPA Atualizado	PPA (Lei)	Programado	Recursos a Programar	Total Orçamentário	Empenhado	Processado	Pago
2008									
Correntes	Tesouro	2.214.286	3.311.430	16.500	2.197.786	2.214.286	11.415	11.415	11.415
Capital	Tesouro	1.342.908	1.418.220	0	1.342.908	1.342.908	0	0	0
Total 2008		3.557.194	4.729.650	16.500	3.540.694	3.557.194	11.415	11.415	11.415
2009									
Correntes	Tesouro	0	18.680.710	0	0	0	0	0	0
Capital	Tesouro	0	11.291.100	0	0	0	0	0	0
Total 2009		0	29.971.810	0	0	0	0	0	0
2010									
Correntes	Tesouro	0	19.726.880	0	0	0	0	0	0
Capital	Tesouro	0	11.920.070	0	0	0	0	0	0
Total 2010		0	31.646.950	0	0	0	0	0	0
2011									
Correntes	Tesouro	0	6.212.710	0	0	0	0	0	0
Capital	Tesouro	0	3.915.480	0	0	0	0	0	0
Total 2011		0	10.128.190	0	0	0	0	0	0
Total Geral		3.557.194	76.476.600	16.500	3.540.694	3.557.194	11.415	11.415	11.415

Produtos

Adequar propriedades quanto à sanidade animal, vegetal e ambiental

SEAB

Metas

Meta Física PPA		2008	2009	2010	2011	Total	Realizado/ Previsto(%)	Situação	Comentário
propriedade regularizada (propriedade)	P	68.000	0	0	68.000	68.000		Sem execução orçamentária	Não realizado devido a negociação com o Banco Mundial não ter avançado a tempo de execução.
	R	0	0	0	0	0	**0,00**		

Apoiar cadeias produtivas

Metas

Meta Física PPA		2008	2009	2010	2011	Total	Realizado/ Previsto(%)	Situação	Comentário
cadeia produtiva apoiada (unidade)	P	11	0	0	11	11		Sem execução orçamentária	Não realizado devido a negociação com o Banco Mundial não ter avançado a tempo de execução.
	R	0	0	0	0	0	**0,00**		

Apoiar sistemas de abastecimento

Metas

Meta Física PPA		2008	2009	2010	2011	Total	Realizado/ Previsto(%)	Situação	Comentário
agricultor e produtor assistido (agricultor)	P	120.000	0	0	120.000	120.000		Sem execução orçamentária	Não realizado devido a negociação com o Banco Mundial não ter avançado a tempo de execução.
	R	0	0	0	0	0	**0,00**		

Capacitar agricultores familiares

Metas

Meta Física PPA		2008	2009	2010	2011	Total	Realizado/ Previsto(%)	Situação	Comentário
agricultor e produtor assistido (agricultor)	P	120.000	0	0	120.000	120.000		Sem execução orçamentária	Não realizado devido a negociação com o Banco Mundial não ter avançado a tempo de execução.
	R	0	0	0	0	0	**0,00**		

Capacitar pequenos produtores rurais

Metas

Meta Física PPA		2008	2009	2010	2011	Total	Realizado/ Previsto(%)	Situação	Comentário
capacitação (curso)	P	4.000	0	0	0	4.000			
							0,00		

SEAB

	R	0	0	0	0	0

Fortalecer a organização dos agricultores familiares

Metas

Meta Física PPA		2008	2009	2010	2011	Total	Realizado/ Previsto(%)	Situação	Comentário
agricultor e produtor assistido (agricultor)	P	120.000	0	0	120.000	120.000		Sem execução orçamentária	Não realizado devido a negociação com o Banco Mundial não ter avançado a tempo de execução.
	R	0	0	0	0	0	**0,00**		

capacitação

Metas

Meta Física PPA		2008	2009	2010	2011	Total	Realizado/ Previsto(%)	Situação	Comentário
capacitação (técnico)	P	0	0	0	17.700	17.700		Sem execução orçamentária	Não realizado devido a negociação com o Banco Mundial não ter avançado a tempo de execução.
	R	0	0	0	0	0	**0,00**		

Relatório de Acompanhamento - Exercício 2011

ECAR-001A - Órgão e estrutura

SEAB

1141 - Projeto de Inclusão Social e Desenvolvimento Rural Sustentável - PRODESUS/BIRD - IAPAR

GPS: Thalita Ferrari (thalitaf@seab.pr.gov.br- (041) 3313-4048)

Situação: Não realizado

Análise CMA (12/03/2012):

Projeto não iniciado devido as negociações com o Banco Mundial não se concretizarem.

Situação: Não iniciado

Avaliação GPS (15/02/2012):

Projeto não iniciado devido as negociações com o Banco Mubdial não se concretizarem.

Recursos Orçamentário-Financeiros

valores em R$ 1,00

Categoria Econômica	Fonte	PPA Atualizado	PPA (Lei)	Programado	Recursos a Programar	Total Orçamentário	Empenhado	Processado	Pago
2008									
Capital	Tesouro	1.530	1.500	0	1.530	1.530	0	0	0
Total 2008		1.530	1.500	0	1.530	1.530	0	0	0
2009									
Capital	Tesouro	0	8.710	0	0	0	0	0	0
Total 2009		0	8.710	0	0	0	0	0	0
2010									
Capital	Tesouro	0	9.210	0	0	0	0	0	0
Total 2010		0	9.210	0	0	0	0	0	0
2011									
Capital	Tesouro	0	3.020	0	0	0	0	0	0
Total 2011		0	3.020	0	0	0	0	0	0
Total Geral		1.530	22.440	0	1.530	1.530	0	0	0

Produtos

Apoiar cadeias produtivas

Metas

Meta Física PPA		2008	2009	2010	2011	Total	Realizado/ Previsto(%)	Situação	Comentário
cadeia produtiva apoiada	**P**	11	0	0	11	11		Sem execução orçamentária	Não realizado devido a

Relatório de Acompanhamento - Exercício 2011

ECAR-001A - Órgão e estrutura

SEAB

(unidade)	**R**	0	0	0	0	0	**0,00**	negociação com o Banco Mundial não ter avançado a tempo de execução.

Relatório de Acompanhamento - Exercício 2011

ECAR-001A - Órgão e estrutura

SEMA

1143 - Projeto de Inclusão Social e Desenvolvimento Rural Sustentável - PRODESUS/BIRD - ITC

GPS: WALTER OSTERNACK JUNIOR (wosternack@sema.pr.gov.br- (041) 3304-7767)

Situação: Cancelado

Análise CMA (08/02/2012):

Ação cancelada para o exercício de 2011.

Situação: Cancelado

Avaliação GPS (07/02/2012):

Projeto Atividade cancelado para o exercício de 2011

Recursos Orçamentário-Financeiros

valores em R$ 1,00

Categoria Econômica	Fonte	PPA Atualizado	PPA (Lei)	Programado	Recursos a Programar	Total Orçamentário	Empenhado	Processado	Pago
2008									
Correntes	Tesouro	206.805	202.750	0	206.805	206.805	0	0	0
Capital	Tesouro	482.522	473.060	0	482.522	482.522	0	0	0
Total 2008		689.327	675.810	0	689.327	689.327	0	0	0
2009									
Correntes	Tesouro	0	1.177.070	0	0	0	0	0	0
Capital	Tesouro	0	2.746.480	0	0	0	0	0	0
Total 2009		0	3.923.550	0	0	0	0	0	0
2010									
Correntes	Tesouro	0	1.242.630	0	0	0	0	0	0
Capital	Tesouro	0	2.899.470	0	0	0	0	0	0
Total 2010		0	4.142.100	0	0	0	0	0	0
2011									
Correntes	Tesouro	0	408.180	0	0	0	0	0	0
Capital	Tesouro	0	952.420	0	0	0	0	0	0
Total 2011		0	1.360.600	0	0	0	0	0	0
Total Geral		689.327	10.102.060	0	689.327	689.327	0	0	0

Produtos

Regularizar propriedades rurais (regularização fundiária)

Relatório de Acompanhamento - Exercício 2011

SEMA

Metas

Meta Física PPA		2008	2009	2010	2011	Total	Realizado/ Previsto(%)	Situação	Comentário
propriedade regularizada (propriedade)	**P**	800	0	0	1.200	2.000		Cancelado	Cancelado para o exercício de 2011.
	R	0	0	0	0	0	**0,00**		

Relatório de Acompanhamento - Exercício 2011

ECAR-001A - Órgão e estrutura

AGE/SEPL

1144 - Projeto de Inclusão Social e Desenvolvimento Rural Sustentável - PRODESUS/BIRD - AGE/SEPL

GPS: Danielle Kmiec (daniellek@sepl.pr.gov.br)

Situação: Sem execução orçamentária

Análise CMA (13/03/2012):

O PRODESUS era um dos projetos de captação de recursos externos com maior avanço, porém, logo após a troca de governo, recebeu algumas alterações para contemplar o Plano de Governo e foi agregado com outros programas de outras Secretarias para formar o que é hoje o SWAP do Banco Mundial. O programa deixou de existir sozinho e passou a se chamar PRO RURAL, foi lançado pelo Governador e contempla recursos do Estado e do Banco Mundial.

Situação: Cancelado

Avaliação GPS (29/02/2012):

O PRODESUS era um dos projetos de captação de recursos externos com maior avanço, porém logo após a troca de governo, o programa recebeu algumas alterações para contemplar o novo Plano de Governo e foi agregado com outros programas de outras Secretarias para formar o que é hoje o SWAP do Banco Mundial. O programa deixou de existir sozinho. Agora este programa se chama PRO RURAL, que inclusive já foi lançado pelo Governador e contempla recursos do Estado e do Banco Mundial.

Recursos Orçamentário-Financeiros

valores em R$ 1,00

Categoria Econômica	Fonte	PPA Atualizado	PPA (Lei)	Programado	Recursos a Programar	Total Orçamentário	Empenhado	Processado	Pago
2008									
Correntes	Tesouro	51.000	50.000	0	51.000	51.000	0	0	0
Capital	Tesouro	102.000	100.000	0	102.000	102.000	0	0	0
Total 2008		153.000	150.000	0	153.000	153.000	0	0	0
2009									
Correntes	Tesouro	7.372.380	50.000	0	7.372.380	7.372.380	0	0	0
Capital	Tesouro	17.516.620	50.000	0	17.516.620	17.516.620	0	0	0
Total 2009		24.889.000	100.000	0	24.889.000	24.889.000	0	0	0
2010									
Correntes	Tesouro	0	50.000	0	0	0	0	0	0
Capital	Tesouro	5.319.256	50.000	0	5.319.256	5.319.256	0	0	0
Total 2010		5.319.256	100.000	0	5.319.256	5.319.256	0	0	0
2011									
Correntes	Tesouro	4.276.519	50.000	333.660	3.942.859	4.276.519	110.196	104.905	89.465
Capital	Tesouro	0	50.000	0	0	0	0	0	0
Total 2011		4.276.519	100.000	333.660	3.942.859	4.276.519	110.196	104.905	89.465
Total Geral		34.637.775	450.000	333.660	34.304.115	34.637.775	110.196	104.905	89.465

AGE/SEPL

Produtos

Ampliar a capacidade de geração de renda dos agricultores familiares

Metas

Meta Física PPA		2008	2009	2010	2011	Total	Realizado/ Previsto(%)	Situação	Comentário
projeto apoiado (projeto)	**P**	0	220	0	0	220			
	R	0	0	0	0	0	**0,00**		

Ampliar o número de técnicos à disposição do projeto

Metas

Meta Física PPA		2008	2009	2010	2011	Total	Realizado/ Previsto(%)	Situação	Comentário
convênio mantido (convênio)	**P**	0	0	80	0	80			
	R	0	0	0	0	0	**0,00**		

Apoiar projetos coletivos para a diversificação da geração de renda

Metas

Meta Física PPA		2008	2009	2010	2011	Total	Realizado/ Previsto(%)	Situação	Comentário
projeto apoiado (projeto)	**P**	0	117	117	0	234			
	R	0	0	0	0	0	**0,00**		

Atender as unidades executoras

Metas

Meta Física PPA		2008	2009	2010	2011	Total	Realizado/ Previsto(%)	Situação	Comentário
unidade atendida (unidade)	**P**	7	0	0	0	7			
	R	0	0	0	0	0	**0,00**		

Auxiliar financeiramente a construção de habitações em propriedades rurais

Metas

Meta Física PPA		2008	2009	2010	2011	Total	Realizado/ Previsto(%)	Situação	Comentário
unidade atendida (unidade)	**P**	0	200	0	0	200			
	R	0	0	0	0	0	**0,00**		

Capacitar pessoas para ampliar a geração de renda

Relatório de Acompanhamento - Exercício 2011

ECAR-001A - Órgão e estrutura

AGE/SEPL

Metas

Meta Física PPA		2008	2009	2010	2011	Total	Realizado/ Previsto(%)	Situação	Comentário
pessoa capacitada (pessoa)	P	0	28.000	28.000	0	56.000			
	R	0	0	0	0	0	**0,00**		

Construir Sistema Comunitário de Abastecimento

Metas

Meta Física PPA		2008	2009	2010	2011	Total	Realizado/ Previsto(%)	Situação	Comentário
Construção de Obras de Domínio Público (sistema)	P	0	20	20	0	40			
	R	0	0	0	0	0	**0,00**		

Implantar incubadoras de novos negócios e processos

Metas

Meta Física PPA		2008	2009	2010	2011	Total	Realizado/ Previsto(%)	Situação	Comentário
unidade atendida (unidade)	P	0	20	20	0	40			
	R	0	0	0	0	0	**0,00**		

Realizar a regularização fundiária de pequenas propriedades rurais

Metas

Meta Física PPA		2008	2009	2010	2011	Total	Realizado/ Previsto(%)	Situação	Comentário
propriedade regularizada (propriedade)	P	0	400	400	0	800			
	R	0	0	0	0	0	**0,00**		

Realizar estudos e pesquisas para ampliar a capacidade de geração de renda

Metas

Meta Física PPA		2008	2009	2010	2011	Total	Realizado/ Previsto(%)	Situação	Comentário
estudo realizado (estudo)	P	0	12	12	0	24			
	R	0	0	0	0	0	**0,00**		

Relatório de Acompanhamento - Exercício 2011

ECAR-001A - Órgão e estrutura

SEAB

1166 - Reestruturação das Unidades Regionais de Pesquisa - IAPAR

GPS: Thalita Ferrari (thalitaf@seab.pr.gov.br- (041) 3313-4048)

Situação: Cancelado

Análise CMA (12/03/2012):

As metas desta ação foram incorporadas na atividade 2.330 - Pesquisa e Desenvolvimento Científico e Tecnológico - IAPAR, e solicitado cancelamento do mesmo no ano de 2009.

Situação: Transferido

Avaliação GPS (15/02/2012):

As metas deste Projeto Atividade foram incorporadas ao PA 2330 e solicitado cancelamento do mesmo no ano de 2009 pelo IAPAR.

Recursos Orçamentário-Financeiros

valores em R$ 1,00

Categoria Econômica	Fonte	PPA Atualizado	PPA (Lei)	Programado	Recursos a Programar	Total Orçamentário	Empenhado	Processado	Pago
2008									
Capital	Outras Fontes	11.796.250	6.775.000	10.341.126	1.455.124	11.796.250	4.156.894	304.163	304.163
Total 2008		11.796.250	6.775.000	10.341.126	1.455.124	11.796.250	4.156.894	304.163	304.163
2009									
Capital	Outras Fontes	0	6.775.000	0	0	0	0	0	0
Total 2009		0	6.775.000	0	0	0	0	0	0
2010									
Capital	Outras Fontes	6.775.000	6.775.000	0	0	0	0	0	0
Total 2010		6.775.000	6.775.000	0	0	0	0	0	0
2011									
Capital	Outras Fontes	0	6.775.000	0	0	0	0	0	0
Total 2011		0	6.775.000	0	0	0	0	0	0
Total Geral		18.571.250	27.100.000	10.341.126	1.455.124	11.796.250	4.156.894	304.163	304.163

Produtos

Ampliar laboratório

Metas

Meta Física PPA		2008	2009	2010	2011	Total	Realizado/ Previsto(%)	Situação	Comentário
Construção de Edifícios	**P**	500	0	0	500	1.000			

SEAB

Públicos (m²)	**R**	0	0	0	0	0	**0,00**

Construir casa de vegetação

Metas

Meta Física PPA		2008	2009	2010	2011	Total	Realizado/ Previsto(%)	Situação	Comentário
Construção de Edifícios	**P**	200	0	0	200	400			
Públicos (m²)	**R**	0	0	0	0	0	**0,00**		

Construir edificação em alvenaria

Metas

Meta Física PPA		2008	2009	2010	2011	Total	Realizado/ Previsto(%)	Situação	Comentário
Construção de Edifícios	**P**	400	0	0	400	800			
Públicos (m²)	**R**	0	0	0	0	0	**0,00**		

Construir edificação em alvenaria - abrigar insumos

Metas

Meta Física PPA		2008	2009	2010	2011	Total	Realizado/ Previsto(%)	Situação	Comentário
Construção de Edifícios	**P**	200	0	0	200	400		Sem execução orçamentária	Meta realizada em outra atividade.
Públicos (m²)	**R**	180	0	0	0	180	**45,00**		

Construir edificação em alvenaria - alojamento

Metas

Meta Física PPA		2008	2009	2010	2011	Total	Realizado/ Previsto(%)	Situação	Comentário
Construção de Edifícios	**P**	160	0	0	160	320			
Públicos (m²)	**R**	0	0	0	0	0	**0,00**		

Construir edificação em alvenaria - escritório de apoio

Metas

Meta Física PPA		2008	2009	2010	2011	Total	Realizado/ Previsto(%)	Situação	Comentário
Construção de Edifícios	**P**	1.000	0	0	1.000	2.000			
Públicos (m²)	**R**	0	0	0	0	0	**0,00**		

Construir edificação em alvenaria - galpão

Relatório de Acompanhamento - Exercício 2011

ECAR-001A - Órgão e estrutura

SEAB

Metas

Meta Física PPA		2008	2009	2010	2011	Total	Realizado/ Previsto(%)	Situação	Comentário
Construção de Edifícios Públicos (m²)	P	1.400	0	0	1.400	2.800			
	R	0	0	0	0	0	**0,00**		

Construir edificação em alvenaria em Vila Velha - galpão

Metas

Meta Física PPA		2008	2009	2010	2011	Total	Realizado/ Previsto(%)	Situação	Comentário
Construção de Edifícios Públicos (m²)	P	400	0	0	400	800			
	R	0	0	0	0	0	**0,00**		

Construir telados e estufas

Metas

Meta Física PPA		2008	2009	2010	2011	Total	Realizado/ Previsto(%)	Situação	Comentário
Construção de Edifícios Públicos (m²)	P	4.000	0	0	4.000	8.000		Sem execução orçamentária	Meta prevista pra realização em outra atividade.
	R	760	0	0	0	760	**9,50**		

Implantar projetos de pesquisa em sistemas de produção e outros

Metas

Meta Física PPA		2008	2009	2010	2011	Total	Realizado/ Previsto(%)	Situação	Comentário
projeto executado (projeto)	P	14	0	0	0	14			
	R	0	0	0	0	0	**0,00**		

Relatório de Acompanhamento - Exercício 2011

ECAR-001A - Órgão e estrutura

SEPL

1273 - Projeto de Inclusão Social e Desenvolvimento Rural Sustentável - PRODESUS/BIRD - IPARDES

GPS: Danielle Kmiec (daniellek@sepl.pr.gov.br)

Situação: Cancelado

Análise CMA (13/03/2012):

Ação não incluída na Lei Orçamentária de 2011, no entanto, o GPS informa:
O PRODESUS era um dos projetos de captação de recursos externos com maior avanço, porém, logo após a troca de governo, recebeu algumas alterações para contemplar o Plano de Governo e foi agregado com outros programas de outras Secretarias para formar o que é hoje o SWAP do Banco Mundial. O programa deixou de existir sozinho e passou a se chamar PRO RURAL, foi lançado pelo Governador e contempla recursos do Estado e do Banco Mundial.

Situação: Cancelado

Avaliação GPS (29/02/2012):

O PRODESUS era um dos projetos de captação de recursos externos com maior avanço, porém logo após a troca de governo, o programa recebeu algumas alterações para contemplar o novo Plano de Governo e foi agregado com outros programas de outras Secretarias para formar o que é hoje o SWAP do Banco Mundial. O programa deixou de existir sozinho. Agora este programa se chama PRO RURAL, que inclusive já foi lançado pelo Governador e contempla recursos do Estado e do Banco Mundial.

Recursos Orçamentário-Financeiros

valores em R$ 1,00

Categoria Econômica	Fonte	PPA Atualizado	PPA (Lei)	Programado	Recursos a Programar	Total Orçamentário	Empenhado	Processado	Pago
2008									
Correntes	Tesouro	108.804	106.670	0	108.804	108.804	0	0	0
Capital	Tesouro	197.197	193.330	0	197.197	197.197	0	0	0
Total 2008		306.001	300.000	0	306.001	306.001	0	0	0
2011									
Correntes	Tesouro	0	100.000	0	0	0	0	0	0
Capital	Tesouro	0	100.000	0	0	0	0	0	0
Total 2011		0	200.000	0	0	0	0	0	0
Total Geral		306.001	500.000	0	306.001	306.001	0	0	0

Produtos

Elaborar diagnósticos territoriais

Metas

Meta Física PPA	2008	2009	2010	2011	Total	Realizado/	Situação	Comentário

Relatório de Acompanhamento - Exercício 2011

ECAR-001A - Órgão e estrutura

SEPL

							Previsto(%)		
diagnóstico elaborado	**P**	4	0	0	4	8		Cancelado	O PRODESUS era um dos projetos de captação de recursos externos com maior avanço, porém logo após a troca de governo, o programa recebeu algumas alterações para contemplar o novo Plano de Governo e foi agregado com outros programas de outras Secretarias para formar o que é hoje o SWAP do Banco Mundial. O programa deixou de existir sozinho. Agora este programa se chama PRO RURAL, que inclusive já foi lançado pelo Governador e contempla recursos do Estado e do Banco Mundial.
(unidade)	**R**	0	0	0	0	0	**0,00**		

Relatório de Acompanhamento - Exercício 2011

ECAR-001A - Órgão e estrutura

SEAB

1846 - Projeto de Inclusão Social e Desenvolvimento Rural Sustentável - PRODESUS/BIRD - EMATER

GPS: Thalita Ferrari (thalitaf@seab.pr.gov.br- (041) 3313-4048)

Situação: Sem execução orçamentária

Análise CMA (12/03/2012):

Projeto não inciado em razão das negociações com o Banco Mundial não concretizadas.

Situação: Sem execução orçamentária

Avaliação GPS (15/02/2012):

Projeto não inciado devido as negociações com o Banco Mundial não se concretizarem.

Recursos Orçamentário-Financeiros

valores em R$ 1,00

Categoria Econômica	Fonte	PPA Atualizado	PPA (Lei)	Programado	Recursos a Programar	Total Orçamentário	Empenhado	Processado	Pago
2008									
Correntes	Tesouro	206.795	202.740	0	206.795	206.795	70.940	70.940	67.371
Capital	Tesouro	317.521	473.060	0	317.521	317.521	0	0	0
Total 2008		524.316	675.800	0	524.316	524.316	70.940	70.940	67.371
2009									
Correntes	Tesouro	0	1.177.070	0	0	0	0	0	0
Capital	Tesouro	0	2.746.480	0	0	0	0	0	0
Total 2009		0	3.923.550	0	0	0	0	0	0
2010									
Correntes	Tesouro	0	1.242.630	0	0	0	0	0	0
Capital	Tesouro	0	2.899.480	0	0	0	0	0	0
Total 2010		0	4.142.110	0	0	0	0	0	0
2011									
Correntes	Tesouro	0	408.180	0	0	0	0	0	0
Capital	Tesouro	0	952.410	0	0	0	0	0	0
Total 2011		0	1.360.590	0	0	0	0	0	0
Total Geral		524.316	10.102.050	0	524.316	524.316	70.940	70.940	67.371

Produtos

Apoiar agricultores familiares com assistência técnica

Relatório de Acompanhamento - Exercício 2011

ECAR-001A - Órgão e estrutura

SEAB

Metas

Meta Física PPA		2008	2009	2010	2011	Total	Realizado/ Previsto(%)	Situação	Comentário
agricultor e produtor assistido (agricultor)	**P**	10.000	0	0	10.000	10.000		Sem execução orçamentária	Não realizado devido a negociação com o Banco Mundial não ter avançado a tempo de execução.
	R	0	0	0	0	0	**0,00**		

Relatório de Acompanhamento - Exercício 2011

ECAR-001A - Órgão e estrutura

CPE

1867 - Projeto Inclusão Social e Desenvolvimento Rural Sustentável - PRODESUS/BIRD - COHAPAR

GPS: Laercio de França (laerciof@ccivil.pr.gov.br- (041) 3350-2447)

Situação: Cancelado

Análise CMA (12/03/2012):

Não previsto na Lei Orçamentária Anual de 2011.

Situação: Cancelado

Avaliação GPS (09/02/2012):

Não previsto na Lei Orçamentária Anual de 2011.

Recursos Orçamentário-Financeiros

valores em R$ 1,00

Categoria Econômica	Fonte	PPA Atualizado	PPA (Lei)	Programado	Recursos a Programar	Total Orçamentário	Empenhado	Processado	Pago
2008									
Capital	Tesouro	995.683	976.160	0	0	0	0	0	0
Total 2008		995.683	976.160	0	0	0	0	0	0
2009									
Capital	Tesouro	0	5.667.340	0	0	0	0	0	0
Total 2009		0	5.667.340	0	0	0	0	0	0
2010									
Capital	Tesouro	5.983.050	5.983.050	0	0	0	0	0	0
Total 2010		5.983.050	5.983.050	0	0	0	0	0	0
2011									
Capital	Tesouro	0	1.965.300	0	0	0	0	0	0
Total 2011		0	1.965.300	0	0	0	0	0	0
Total Geral		6.978.733	14.591.850	0	0	0	0	0	0

Produtos

Construir unidades habitacionais na área rural

Metas

Meta Física PPA		2008	2009	2010	2011	Total	Realizado/ Previsto(%)	Situação	Comentário
Outras Obras e Instalações	**P**	55	0	0	55	110		Não iniciado	Não previsto na lei

CPE

(casa)	**R**	0	0	0	0	0	**0,00**	orçamentaria anual de 2011.

Relatório de Acompanhamento - Exercício 2011

ECAR-001A - Órgão e estrutura

SEAB

2325 - Gerenciamento da Estrutura Administrativa e Programática da SEAB

GPS: Thalita Ferrari (thalitaf@seab.pr.gov.br- (041) 3313-4048)

Situação: Concluído

Análise CMA (12/03/2012):

Atividade executada conforme previsto quanto ao seu gerenciamento, atendendo a demanda.

Situação: Realizado no Período

Avaliação GPS (14/02/2012):

A atividade 2325 foi executada conforme prevista quanto ao seu gerenciamento, atendendo a demanda.

Pontos Problemáticos:

Não apresentou pontos problemáticos.

Recursos Orçamentário-Financeiros

valores em R$ 1,00

Categoria Econômica	Fonte	PPA Atualizado	PPA (Lei)	Programado	Recursos a Programar	Total Orçamentário	Empenhado	Processado	Pago
2008									
Correntes	Tesouro	59.083.163	60.533.400	55.723.433	3.359.730	59.083.163	46.627.488	45.525.976	42.797.558
Capital	Tesouro	11.749.411	2.380.000	10.389.411	1.360.000	11.749.411	229.644	123.120	123.120
Total 2008		70.832.574	62.913.400	66.112.844	4.719.730	70.832.574	46.857.132	45.649.096	42.920.678
2009									
Correntes	Tesouro	68.565.537	61.838.300	68.515.537	50.000	68.565.537	67.400.419	65.930.497	65.594.955
Capital	Tesouro	10.137.649	2.380.000	10.137.649	0	10.137.649	9.406.254	7.951.738	7.812.960
Total 2009		78.703.186	64.218.300	78.653.186	50.000	78.703.186	76.806.673	73.882.235	73.407.915
2010									
Correntes	Tesouro	69.916.286	63.176.960	69.488.388	427.898	69.916.286	68.863.345	66.880.537	66.446.387
Capital	Tesouro	0	2.380.000	0	0	0	0	0	0
Total 2010		69.916.286	65.556.960	69.488.388	427.898	69.916.286	68.863.345	66.880.537	66.446.387
2011									
Correntes	Tesouro	79.990.095	64.550.360	79.976.956	13.139	79.990.095	79.208.952	78.075.289	77.376.107
Capital	Tesouro	0	2.380.000	0	0	0	0	0	0
Total 2011		79.990.095	66.930.360	79.976.956	13.139	79.990.095	79.208.952	78.075.289	77.376.107
Total Geral		299.442.141	259.619.020	294.231.374	5.210.767	299.442.141	271.736.102	264.487.157	260.151.086

SEAB

Produtos

Elaborar projeto para construção da sede da SEAB e Núcleos Regionais

Metas

Meta Física PPA		2008	2009	2010	2011	Total	Realizado/ Previsto(%)	Situação	Comentário
Construção de Edifícios Públicos (m²)	**P**	3.200	0	0	0	3.200			
	R	0	0	0	0	0	**0,00**		

Relatório de Acompanhamento - Exercício 2011

ECAR-001A - Órgão e estrutura

SESA

2327 - Promoção e Execução da Defesa Sanitária Animal

GPS: Thalita Ferrari (thalitaf@seab.pr.gov.br- (041) 3313-4048)

Situação: Concluído

Análise CMA (15/02/2012):

As campanhas previstas foram realizadas com sucesso, atingindo a totalidade dos agropecuaristas do Estado do Paraná, sendo um indicador positivo para o Estado ser livre da Febre Aftosa com a vacinação. Além das campanhas realizadas foram adquiridos material de consumo tais como insumos (reagentes, sais e soluções, produtos químicos, kits de diagnósticos, meios de cultura) plásticos, metais e vidrarias (utensílios, material cirúrgico, beckers) material médico hospitalar (luvas, gazes), lâminas para microscopia e demais materiais necessários para realização de diagnósticos no CDME - Centro de Diagnóstico Marcos Enrietti (laboratório de análises).

Situação: Em andamento

Avaliação GPS (15/02/2012):

As campanhas previstas foram realizadas com sucesso, atingindo a totalidade dos agropecuaristas do Estado do Paraná, sendo um indicador positivo para o Estado ser livre da Febre Aftosa com a vacinação. Além das campanhas realizadas foram adquiridos material de consumo tais como Insumos (reagentes, sais e soluções, produtos químicos, kits de diagnósticos, meios de cultura) Plasticos, metais e vidrarias (utensílios, material cirúrgico, beckers) material médico hospitalar (luvas, gazes), laminas para microscopia e demais materiais necessários para realização de diagnósticos no CDME - Centro de Diagnóstico Marcos Enrietti (laboratório de análises).

Recursos Orçamentário-Financeiros

valores em R$ 1,00

Categoria Econômica	Fonte	PPA Atualizado	PPA (Lei)	Programado	Recursos a Programar	Total Orçamentário	Empenhado	Processado	Pago
2008									
Correntes	Tesouro	630.000	600.000	600.000	30.000	630.000	571.235	271.401	263.551
Total 2008		630.000	600.000	600.000	30.000	630.000	571.235	271.401	263.551
2009									
Correntes	Tesouro	300.000	600.000	300.000	0	300.000	288.796	238.825	237.537
Total 2009		300.000	600.000	300.000	0	300.000	288.796	238.825	237.537
2010									
Correntes	Tesouro	615.000	600.000	382.975	232.025	615.000	302.154	209.520	209.520
Capital	Tesouro	200.000	0	160.610	39.390	200.000	157.409	119.709	10.478
Total 2010		815.000	600.000	543.585	271.415	815.000	459.564	329.229	219.998
2011									
Correntes	Tesouro	534.039	600.000	534.039	0	534.039	224.223	135.750	72.826
Total 2011		534.039	600.000	534.039	0	534.039	224.223	135.750	72.826
Total Geral		2.279.039	2.400.000	1.977.624	301.415	2.279.039	1.543.818	975.205	793.912

SESA

Produtos

Realizar campanhas educativas de saúde animal

Metas

Meta Física PPA		2008	2009	2010	2011	Total	Realizado/ Previsto(%)	Situação	Comentário
Sanidade Agropecuária (produtor envolvido)	**P**	215.392	215.392	215.392	215.392	861.568		Realizado no Período	Meta realizada atendendo a demanda.
	R	215.392	215.392	13.228	262.750	706.762	**82,03**		

Realizar campanhas educativas de saúde animal

Metas

Meta Física PPA		2008	2009	2010	2011	Total	Realizado/ Previsto(%)	Situação	Comentário
campanha educativa (produtor rural)	**P**	0	0	0	0	0			
	R	0	0	0	0	0	**0,00**		

Relatório de Acompanhamento - Exercício 2011

ECAR-001A - Órgão e estrutura

SESA

2328 - Promoção e Execução da Defesa Sanitária Vegetal

GPS: Thalita Ferrari (thalitaf@seab.pr.gov.br- (041) 3313-4048)

Situação: Concluído

Análise CMA (15/02/2012):

Ações realizadas atendendo a demanda prevista, através das análises referentes a sanidade vegetal nas propriedades rurais do Estado do Paraná.

Situação: Realizado no Período

Avaliação GPS (15/02/2012):

Ações realizadas atendendo a demanda prevista, através das análises referentes a sanidade vegetal nas propriedades rurais do Estado do Paraná.

Recursos Orçamentário-Financeiros

valores em R$ 1,00

Categoria Econômica	Fonte	PPA Atualizado	PPA (Lei)	Programado	Recursos a Programar	Total Orçamentário	Empenhado	Processado	Pago
2008									
Correntes	Tesouro	614.250	400.000	585.000	29.250	614.250	263.567	153.431	153.431
Total 2008		614.250	400.000	585.000	29.250	614.250	263.567	153.431	153.431
2009									
Correntes	Tesouro	711.753	400.000	648.678	63.075	711.753	648.678	560.846	522.858
Total 2009		711.753	400.000	648.678	63.075	711.753	648.678	560.846	522.858
2010									
Correntes	Tesouro	185.000	400.000	0	185.000	185.000	0	0	0
Total 2010		185.000	400.000	0	185.000	185.000	0	0	0
2011									
Correntes	Tesouro	479.175	400.000	479.175	0	479.175	247.025	72.540	40.119
Total 2011		479.175	400.000	479.175	0	479.175	247.025	72.540	40.119
Total Geral		1.990.178	1.600.000	1.712.853	277.325	1.990.178	1.159.270	786.817	716.408

Produtos

Realizar análises em propriedades quanto à sanidade vegetal

Metas

Meta Física PPA		2008	2009	2010	2011	Total	Realizado/ Previsto(%)	Situação	Comentário
análise realizada (análise)	**P**	1.040	1.040	1.040	1.040	4.160		Concluído	Meta realizada atendendo a

SESA

	R	1.040	1.040	0	1.730	3.810	**91,59**	demanda.

Relatório de Acompanhamento - Exercício 2011

ECAR-001A - Órgão e estrutura

SEAB

2332 - Desenvolvimento Rural e Agricultura Familiar

GPS: Thalita Ferrari (thalitaf@seab.pr.gov.br- (041) 3313-4048)

Situação: Atrasado

Análise CMA (14/03/2012):

As ações foram realizadas atendendo a demanda, todavia nenhuma obra prevista teve autorização governametal para efetuar as licitações. Como parte dos recursos são oriundos de convênios, provavelmente os mesmos serão devolvidos.

Situação: Realizado no Período

Avaliação GPS (15/02/2012):

As ações foram realizadas atendendo a demanda, todavia nenhuma prevista teve autorização governametal para efetuar as licitações e os recursos são oriundos de convênios que possivelvente sejam devolvidos.

Recursos Orçamentário-Financeiros

valores em R$ 1,00

Categoria Econômica	Fonte	PPA Atualizado	PPA (Lei)	Programado	Recursos a Programar	Total Orçamentário	Empenhado	Processado	Pago
2008									
Correntes	Tesouro	3.058.261	1.719.000	1.938.515	1.119.746	3.058.261	1.300.402	628.703	628.703
Capital	Tesouro	587.633	550.000	218.203	369.430	587.633	53.226	31.967	31.967
Total 2008		3.645.894	2.269.000	2.156.718	1.489.176	3.645.894	1.353.627	660.670	660.670
2009									
Correntes	Tesouro	1.700.841	1.869.000	927.672	773.169	1.700.841	767.572	389.977	389.477
Capital	Tesouro	3.766.925	550.000	2.163.611	1.603.314	3.766.925	2.069.432	119.354	119.354
Total 2009		5.467.766	2.419.000	3.091.283	2.376.483	5.467.766	2.837.004	509.331	508.831
2010									
Correntes	Tesouro	22.188.367	3.537.000	10.893.996	11.294.371	22.188.367	9.992.705	6.956.106	6.076.187
Capital	Tesouro	17.184.348	550.000	2.096.000	15.088.348	17.184.348	771.279	7.389	7.389
Total 2010		39.372.715	4.087.000	12.989.996	26.382.719	39.372.715	10.763.984	6.963.495	6.083.577
2011									
Correntes	Tesouro	23.526.581	4.647.000	23.526.581	0	23.526.581	19.800.622	11.361.111	7.728.279
Capital	Tesouro	37.038.938	550.000	37.038.938	0	37.038.938	6.647.144	1.433.808	1.418.534
Total 2011		60.565.519	5.197.000	60.565.519	0	60.565.519	26.447.766	12.794.919	9.146.812
Total Geral		109.051.894	13.972.000	78.803.516	30.248.378	109.051.894	41.402.381	20.928.415	16.399.889

Produtos

SEAB

Ampliar e Reformar Unidade CEASA de Curitiba.

Metas

Meta Física PPA		2008	2009	2010	2011	Total	Realizado/ Previsto(%)	Situação	Comentário
Construção de Obras de Domínio Público (m²)	P	0	0	0	8.715	8.715		Não realizado	Tratava-se de um convênio com a União que não foi executado, mas está previsto para ser realizado no exercício de 2012.
	R	0	0	0	0	0	**0,00**		

Ampliar e Reformar Unidade CEASA de Londrina.

Metas

Meta Física PPA		2008	2009	2010	2011	Total	Realizado/ Previsto(%)	Situação	Comentário
Construção de Obras de Domínio Público (m²)	P	0	0	0	7.251	7.251		Não realizado	Obra prevista para realização em outra Atividade e no exercício de 2012.
	R	0	0	0	0	0	**0,00**		

Apoiar melhoramento de estradas rurais - assentamento

Metas

Meta Física PPA		2008	2009	2010	2011	Total	Realizado/ Previsto(%)	Situação	Comentário
Estradas Rurais - Assentamento (agricultor familiar)	P	38.400	4.000	4.000	38.520	38.520		Realizado no Período	Meta realizada atendendo a demanda.
	R	0	0	1.663	1.663	1.663	**4,32**		

Apoiar melhoramento de estradas rurais - crédito fundiário

Metas

Meta Física PPA		2008	2009	2010	2011	Total	Realizado/ Previsto(%)	Situação	Comentário
Estradas Rurais - Crédito Fundiário (produtor rural)	P	38.400	3.840	3.840	38.520	38.520		Realizado no Período	Meta realizada atendendo a demanda.
	R	0	900	528	1.378	1.378	**3,58**		

Apoiar melhoramento estradas rurais - assentamento

Metas

Meta Física PPA		2008	2009	2010	2011	Total	Realizado/ Previsto(%)	Situação	Comentário
Estradas Rurais - Assentamento (agricultor familiar)	P	0	0	0	0	0			
	R	0	0	0	0	0	**0,00**		

Relatório de Acompanhamento - Exercício 2011

ECAR-001A - Órgão e estrutura

SEAB

Construir Armazéns dentro do Programa Estadual de Apoio ao Abastecimento Alimentar - Alimenta Paraná

Metas

Meta Física PPA		2008	2009	2010	2011	Total	Realizado/ Previsto(%)	Situação	Comentário
Construção de Obras de Domínio Público (m²)	P	0	0	1.491	1.065	2.556		Não realizado	Tratava-se de um convênio com a União que não foi executado.
	R	0	0	0	0	0	**0,00**		

Construir Mercado Regional (mini-Ceasa) dentro do Programa Estadual de Apoio Alimentar - Alimenta Paraná

Metas

Meta Física PPA		2008	2009	2010	2011	Total	Realizado/ Previsto(%)	Situação	Comentário
Construção de Obras de Domínio Público (m²)	P	0	0	7.375	0	7.375			
	R	0	0	0	0	0	**0,00**		

Construir Postos de Comercialização dentro do Programa Estadual de Apoio Ao Abastecimento Alimentar

Metas

Meta Física PPA		2008	2009	2010	2011	Total	Realizado/ Previsto(%)	Situação	Comentário
Construção de Obras de Domínio Público (m²)	P	0	0	450	0	450			
	R	0	0	0	0	0	**0,00**		

Construir Unidade de Despolpadora de Frutas

Metas

Meta Física PPA		2008	2009	2010	2011	Total	Realizado/ Previsto(%)	Situação	Comentário
Construção de Obras de Domínio Público (m²)	P	0	0	0	60	60		Não realizado	Tratava-se de um convênio com a União que não foi executado.
	R	0	0	0	0	0	**0,00**		

Construir Unidades de Beneficiamento dentro do Programa Estadual de Apoio ao Abastecimento Alimentar

Metas

Meta Física PPA		2008	2009	2010	2011	Total	Realizado/ Previsto(%)	Situação	Comentário
Construção de Obras de Domínio Público (m²)	P	0	0	15.300	0	15.300			
	R	0	0	0	0	0	**0,00**		

Desenvolver ações visando o cultivo florestal de forma economicamente sustentável

Relatório de Acompanhamento - Exercício 2011

ECAR-001A - Órgão e estrutura

SEAB

Metas

Meta Física PPA		2008	2009	2010	2011	Total	Realizado/ Previsto(%)	Situação	Comentário
Cultivos Florestais (produtor)	P	40.075	3.840	3.840	38.520	86.275		Realizado no Período	Meta realizada atendendo a demanda.
	R	0	0	7.259	6.662	13.921	**16,14**		

Desenvolver trabalhos que permitam o desenvolvimento de ação sistêmica nas dimensões econômica, social e ambiental

Metas

Meta Física PPA		2008	2009	2010	2011	Total	Realizado/ Previsto(%)	Situação	Comentário
Manejo e Conservação de Solos (produtor)	P	9.600	0	0	0	9.600			
	R	0	0	0	0	0	**0,00**		

Estruturar unidades produtivas para produzir leite com qualidade e produtividade

Metas

Meta Física PPA		2008	2009	2010	2011	Total	Realizado/ Previsto(%)	Situação	Comentário
Leite Paraná (agricultor)	P	33.600	0	0	0	33.600			
	R	0	0	0	0	0	**0,00**		

Fomentar a implantação de reserva legal, recuperar matas ciliares e florestas em geral

Metas

Meta Física PPA		2008	2009	2010	2011	Total	Realizado/ Previsto(%)	Situação	Comentário
Gestão da Biodiversidade (agricultor)	P	38.400	0	0	0	38.400			
	R	0	0	0	0	0	**0,00**		

Relatório de Acompanhamento - Exercício 2011

ECAR-001A - Órgão e estrutura

SEAB

2336 - Fundo de Equipamento Agropecuário - FEAP

GPS: Thalita Ferrari (thalitaf@seab.pr.gov.br- (041) 3313-4048)

Situação: Realizado no Período

Análise CMA (13/03/2012):

Além das ações previstas e executadas, foram realizadas aquisições de 25 veículos e 32 equipamentos para o Centro de Diagnóstico Marcos Enrietti.

Há necessidade de autorização governamental para firmar novo convênio entre a SEAB e o FUNDEPEC para que sejam regulamentados os repasses devidos por lei.

Situação: Realizado no Período

Avaliação GPS (15/02/2012):

Além das ações previstas e executadas, foram realizadas aquisições de 25 veículos e 32 equipamentos para o Centro de Diagnóstico Marcos Enrietti.

Pontos Problemáticos:

Falta de autorização governamental para firmar novo convênio entre a SEAB e o FUNDEPEC para que sejam regulamentados os repasses devidos por lei.

Recursos Orçamentário-Financeiros

valores em R$ 1,00

Categoria Econômica	Fonte	PPA Atualizado	PPA (Lei)	Programado	Recursos a Programar	Total Orçamentário	Empenhado	Processado	Pago
2008									
Correntes	Tesouro	1.050	1.000	0	1.050	1.050	0	0	0
	Outras Fontes	8.081.000	4.771.000	8.064.200	16.800	8.081.000	5.208.345	505.324	505.324
Capital	Outras Fontes	3.784.527	1.847.200	2.676.207	1.108.320	3.784.527	119.678	60.383	60.383
Total 2008		11.866.577	6.619.200	10.740.407	1.126.170	11.866.577	5.328.023	565.707	565.707
2009									
Correntes	Tesouro	1.600	1.000	0	1.600	1.600	0	0	0
	Outras Fontes	3.173.156	5.118.200	3.023.156	150.000	3.173.156	2.207.749	1.414.305	1.373.940
Capital	Tesouro	6.000.000	0	6.000.000	0	6.000.000	4.054.078	0	0
	Outras Fontes	2.056.285	1.500.000	2.056.285	0	2.056.285	1.522.040	39.520	39.520
Total 2009		11.231.041	6.619.200	11.079.441	151.600	11.231.041	7.783.867	1.453.825	1.413.460
2010									
Correntes	Tesouro	701.450	1.000	725	700.725	701.450	0	0	0
	Outras Fontes	2.818.000	5.532.000	2.817.800	200	2.818.000	1.519.802	992.526	880.312
Capital	Tesouro	8.058.000	0	3.673.764	4.384.236	8.058.000	566.070	166.072	166.072
	Outras Fontes	950.000	1.700.000	621.054	328.946	950.000	107.284	91.523	43.193
Total 2010		12.527.450	7.233.000	7.113.343	5.414.107	12.527.450	2.193.156	1.250.120	1.089.576

Relatório de Acompanhamento - Exercício 2011

ECAR-001A - Órgão e estrutura

SEAB

Categoria Econômica	Fonte	PPA Atualizado	PPA (Lei)	Programado	Recursos a Programar	Total Orçamentário	Empenhado	Processado	Pago
2011									
Correntes	Tesouro	227.057	1.000	226.492	565	227.057	46.798	36.049	36.049
	Outras Fontes	4.725.077	5.632.000	4.038.033	687.044	4.725.077	3.075.373	1.891.695	1.784.139
Capital	Tesouro	2.425.693	0	1.035.291	1.390.402	2.425.693	281.194	204.935	148.709
	Outras Fontes	978.191	1.600.000	978.191	0	978.191	963.207	28.228	24.153
Total 2011		8.356.018	7.233.000	6.278.007	2.078.011	8.356.018	4.366.571	2.160.907	1.993.051
Total Geral		43.981.086	27.704.400	35.211.198	8.769.888	43.981.086	19.671.616	5.430.559	5.061.794

Produtos

Adquirir equipamentos para o incremento do Centro de Diagnósticos Marcos Enrietti

Metas

Meta Física PPA		2008	2009	2010	2011	Total	Realizado/ Previsto(%)	Situação	Comentário
laboratório mantido	**P**	0	1	1	0	2			
(laboratório)	**R**	0	1	0	0	1	**50,00**		

Atender produtores rurais através de ações da Defesa Sanitária Animal.

Metas

Meta Física PPA		2008	2009	2010	2011	Total	Realizado/ Previsto(%)	Situação	Comentário
produtor rural beneficiado	**P**	0	0	0	215.392	215.392		Realizado no Período	Meta realizada atendendo a demanda.
(produtor)	**R**	0	0	0	262.750	262.750	**121,99**		

Construir edificação SEDE/SEAB

Metas

Meta Física PPA		2008	2009	2010	2011	Total	Realizado/ Previsto(%)	Situação	Comentário
Outras Obras e Instalações	**P**	3.200	0	0	0	3.200			
(m²)	**R**	3.200	0	0	0	3.200	**100,00**		

Prestar apoio às ações de Defesa Sanitária Animal

Metas

Meta Física PPA		2008	2009	2010	2011	Total	Realizado/ Previsto(%)	Situação	Comentário
produtor rural beneficiado	**P**	0	215.392	215.392	0	430.784			
(produtor)	**R**	0	215.392	215.392	0	430.784	**100,00**		

Relatório de Acompanhamento - Exercício 2011

ECAR-001A - Órgão e estrutura

SEAB

Realizar repasse de recursos do convênio SEAB/FEAP ao Fundo de Desenvolvimento da Agropecuária - FUNDEPEC

Metas

Meta Física PPA		2008	2009	2010	2011	Total	Realizado/ Previsto(%)	Situação	Comentário
convênio mantido (convênio)	**P**	0	1	1	0	2			
	R	0	0	0	0	0	**0,00**		

Relatório de Acompanhamento - Exercício 2011

ECAR-001A - Órgão e estrutura

SEAB

2337 - Apoio à Pecuária Leiteira

GPS: Thalita Ferrari (thalitaf@seab.pr.gov.br- (041) 3313-4048)

Situação: Sem execução orçamentária

Análise CMA (12/03/2012):

As ações de melhoramento genético foram desenvolvidas em outras Ações.

Situação: Sem execução orçamentária

Avaliação GPS (15/02/2012):

Não houve excecução orçamentária nesta atividade. Ações de melhoramento genético foram desenvolvidas em outras atividades.

Recursos Orçamentário-Financeiros

valores em R$ 1,00

Categoria Econômica	Fonte	PPA Atualizado	PPA (Lei)	Programado	Recursos a Programar	Total Orçamentário	Empenhado	Processado	Pago
2009									
Correntes	Tesouro	0	0	0	0	0	0	0	0
Total 2009		0	0	0	0	0	0	0	0
Total Geral		0	0	0	0	0	0	0	0

Produtos

Apoio à produtores de leite no Paraná

Metas

Meta Física PPA		2008	2009	2010	2011	Total	Realizado/ Previsto(%)	Situação	Comentário
pecuária leiteira (produtor)	**P**	0	0	0	0	0			
	R	0	0	0	0	0	**0,00**		

Relatório de Acompanhamento - Exercício 2011

ECAR-001A - Órgão e estrutura

SEAB

2338 - Promoção e Execução de Políticas Agrícolas

GPS: Thalita Ferrari (thalitaf@seab.pr.gov.br- (041) 3313-4048)

Situação: Concluído

Análise CMA (12/03/2012):

Ações previstas foram cumpridas de acordo com as possibilidades e demandas apresentadas no exercício.
Além das metas previstas foram assistidos aproximadamente 21.000 produtores familiares pelo Programa Agroindústria Familiar e a divulgação de seus produtos nas Feiras Sabores nas diversas edições realizadas.

Situação: Realizado no Período

Avaliação GPS (15/02/2012):

Ações previstas foram cumpridas de acordo com as possibilidades e demandas apresentadas no exercício. Além das metas previstas ainda foram assistidos aproximadamente 21.000 produtores familiares através do Programa Agroindústria Familiar e a divulgação de seus produtos através das Feiras Sabores nas diversas edições realizadas.

Recursos Orçamentário-Financeiros

valores em R$ 1,00

Categoria Econômica	Fonte	PPA Atualizado	PPA (Lei)	Programado	Recursos a Programar	Total Orçamentário	Empenhado	Processado	Pago
2008									
Correntes	Tesouro	5.544.697	2.799.000	3.838.908	1.705.789	5.544.697	558.521	271.105	271.105
Capital	Tesouro	1.361.378	1.470.000	847.471	513.907	1.361.378	45.347	39.580	39.580
Total 2008		6.906.075	4.269.000	4.686.379	2.219.696	6.906.075	603.869	310.685	310.685
2009									
Correntes	Tesouro	3.530.749	3.149.000	3.099.667	431.082	3.530.749	2.824.298	1.034.577	1.023.479
Capital	Tesouro	572.822	2.470.000	402.822	170.000	572.822	315.410	233.340	233.340
Total 2009		4.103.571	5.619.000	3.502.489	601.082	4.103.571	3.139.708	1.267.917	1.256.819
2010									
Correntes	Tesouro	1.875.600	5.981.000	155.835	1.719.765	1.875.600	135.799	105.731	105.731
Capital	Tesouro	2.884.700	5.470.000	2.089.503	795.197	2.884.700	134.063	85.812	85.812
Total 2010		4.760.300	11.451.000	2.245.338	2.514.962	4.760.300	269.862	191.543	191.543
2011									
Correntes	Tesouro	715.800	9.871.000	715.800	0	715.800	631.662	480.708	449.795
Capital	Tesouro	6.757.448	11.470.000	6.757.448	0	6.757.448	0	0	0
Total 2011		7.473.248	21.341.000	7.473.248	0	7.473.248	631.662	480.708	449.795
Total Geral		23.243.194	42.680.000	17.907.454	5.335.740	23.243.194	4.645.101	2.250.853	2.208.841

SEAB

Produtos

Apoiar a implantação de irrigação no período da noite

Metas

Meta Física PPA		2008	2009	2010	2011	Total	Realizado/ Previsto(%)	Situação	Comentário
Irrigação Noturna (agricultor familiar)	P	40.000	38.512	38.512	38.520	40.000		Realizado no Período	Meta realizada atendendo a demanda.
	R	1.900	840	2.550	548	2.550	**6,38**		

Apoiar a política de produção/comercialização de produtos orgânicos e convencionais, através de subsídios

Metas

Meta Física PPA		2008	2009	2010	2011	Total	Realizado/ Previsto(%)	Situação	Comentário
Valorização da produção Orgânica e Convencional (agricultor familiar)	P	38.400	38.520	38.520	38.530	38.530		Realizado no Período	Meta realizada atendendo a demanda.
	R	0	0	797	9.400	9.400	**24,40**		

Apoiar ações para agricultores familiares realizarem a comercialização de produtos

Metas

Meta Física PPA		2008	2009	2010	2011	Total	Realizado/ Previsto(%)	Situação	Comentário
Segurança Alimentar e Nutricional (agricultor familiar)	P	4.800	4.815	4.815	4.815	4.815		Realizado no Período	Meta realizada atendendo a demanda.
	R	5.900	4.300	0	20.000	20.000	**415,37**		

Apoiar capacitação de produtores, mudas e viveiros

Metas

Meta Física PPA		2008	2009	2010	2011	Total	Realizado/ Previsto(%)	Situação	Comentário
Sustentabilidade da Cafeicultura (agricultor familiar)	P	27.200	27.285	27.285	27.285	27.285		Realizado no Período	Meta realizada atendendo a demanda.
	R	0	0	2.182	2.175	2.182	**8,00**		

Diversificar atividades nas propriedades rurais

Metas

Meta Física PPA		2008	2009	2010	2011	Total	Realizado/ Previsto(%)	Situação	Comentário
Diversificação da Agricultura Familiar (agricultor familiar)	P	69.600	38.512	38.512	38.520	69.600		Realizado no Período	Meta realizada atendendo a demanda.
	R	8.615	6.600	6.988	3.020	8.615	**12,38**		

Implantar Unidades de Referência em conjunto com pesquisadores e técnicos

Relatório de Acompanhamento - Exercício 2011

ECAR-001A - Órgão e estrutura

SEAB

Metas

Meta Física PPA		2008	2009	2010	2011	Total	Realizado/ Previsto(%)	Situação	Comentário
Programa de Agroecologia (agricultor familiar)	**P**	4.800	4.815	4.815	4.815	4.815		Não realizado	O projeto para a implantação de unidades de referência não foi concluído.
	R	0	0	0	0	0	**0,00**		

Implantar Unidades de Teste e Validação e Unidades Demonstrativas em Bioenergia

Metas

Meta Física PPA		2008	2009	2010	2011	Total	Realizado/ Previsto(%)	Situação	Comentário
Programa de Bioenergia (agricultor familiar)	**P**	4.800	4.815	4.815	4.815	4.815		Não realizado	O projeto para implantação não foi concluído.
	R	0	0	0	0	0	**0,00**		

Permitir o acesso dos produtores familiares a novas tecnologias por meio do Trator Solidário e Fundo de Aval

Metas

Meta Física PPA		2008	2009	2010	2011	Total	Realizado/ Previsto(%)	Situação	Comentário
Rural Solidário(Trator Solidário. Fundo de Aval, Com. Prod.) (agricultor familiar)	**P**	4.500	4.815	4.815	4.815	4.815		Realizado no Período	Meta realizada atendendo a demanda.
	R	1.668	2.020	13.000	822	13.000	**269,99**		

Relatório de Acompanhamento - Exercício 2011

ECAR-001A - Órgão e estrutura

SEAB

2595 - Desenvolvimento das Atividades em Agroecologia no Estado do Paraná

GPS: Thalita Ferrari (thalitaf@seab.pr.gov.br- (041) 3313-4048)

Situação: Concluído

Análise CMA (12/03/2012):

As ações foram executadas a contento atendendo a demanda gerada.

Pontos Problemáticos:

Falta de pessoal e processo de reavaliação do CPRA no ano de 2011 fez com que não fosse executado o Programa Paraná Orgânico.

Situação: Realizado no Período

Avaliação GPS (14/02/2012):

As ações foram executadas a contento atendendo a demanda gerada.

Pontos Problemáticos:

Falta de pessoal e processo de reavaliação do CPRA no ano de 2011 fez com que não fosse executado o Programa Paraná Orgnânico.

Recursos Orçamentário-Financeiros

valores em R$ 1,00

Categoria Econômica	Fonte	PPA Atualizado	PPA (Lei)	Programado	Recursos a Programar	Total Orçamentário	Empenhado	Processado	Pago
2008									
Correntes	Tesouro	1.273.039	876.680	1.125.822	147.217	1.273.039	839.088	807.829	763.373
	Outras Fontes	519.100	519.100	0	519.100	519.100	0	0	0
Capital	Outras Fontes	127.400	127.400	50.960	76.440	127.400	25.813	21.883	21.883
Total 2008		1.919.539	1.523.180	1.176.782	742.757	1.919.539	864.900	829.711	785.256
2009									
Correntes	Tesouro	2.918.078	904.950	2.464.042	454.036	2.918.078	2.146.221	1.962.979	1.929.154
	Outras Fontes	520.600	519.100	0	520.600	520.600	0	0	0
Capital	Outras Fontes	112.500	127.400	53.403	59.097	112.500	45.961	41.697	38.337
Total 2009		3.551.178	1.551.450	2.517.445	1.033.733	3.551.178	2.192.181	2.004.676	1.967.491
2010									
Correntes	Tesouro	1.780.520	934.220	1.312.872	467.648	1.780.520	1.055.715	1.024.461	1.019.037
	Outras Fontes	500	519.100	125	375	500	0	0	0
Capital	Outras Fontes	114.500	127.400	28.625	85.875	114.500	23.432	23.432	23.432
Total 2010		1.895.520	1.580.720	1.341.622	553.898	1.895.520	1.079.146	1.047.893	1.042.468

Relatório de Acompanhamento - Exercício 2011

ECAR-001A - Órgão e estrutura

SEAB

Categoria Econômica	Fonte	PPA Atualizado	PPA (Lei)	Programado	Recursos a Programar	Total Orçamentário	Empenhado	Processado	Pago
2011									
Correntes	Tesouro	2.214.319	964.510	2.182.025	32.294	2.214.319	910.985	884.741	841.483
	Outras Fontes	514	519.100	300	214	514	0	0	0
Capital	Outras Fontes	92.944	127.400	23.065	69.879	92.944	17.468	17.468	17.468
Total 2011		2.307.777	1.611.010	2.205.390	102.387	2.307.777	928.453	902.209	858.951
Total Geral		9.674.014	6.266.360	7.241.239	2.432.775	9.674.014	5.064.681	4.784.489	4.654.166

Produtos

Atender atividades técnicas de suporte a cadeia produtiva

Metas

Meta Física PPA		2008	2009	2010	2011	Total	Realizado/ Previsto(%)	Situação	Comentário
cadeia produtiva apoiada (unidade)	**P**	0	0	0	2	2		Realizado no Período	Meta realizada atendendo a demanda.
	R	0	0	0	2	2	**100,00**		

Atender cursos e visitas na area de produção animal

Metas

Meta Física PPA		2008	2009	2010	2011	Total	Realizado/ Previsto(%)	Situação	Comentário
capacitação (curso)	**P**	0	0	0	3	3		Realizado no Período	Meta realizada atendendo a demanda.
	R	0	0	0	5	5	**166,67**		

Capacitar agricultores em bioconstruções e agroecologia

Metas

Meta Física PPA		2008	2009	2010	2011	Total	Realizado/ Previsto(%)	Situação	Comentário
capacitação (curso)	**P**	0	0	5	0	5			
	R	0	0	8	0	8	**160,00**		

Capacitar agricultores familiares em agricultura orgânica

Metas

Meta Física PPA		2008	2009	2010	2011	Total	Realizado/ Previsto(%)	Situação	Comentário
agricultor e produtor assistido (agricultor)	**P**	1.000	3.000	3.000	500	3.000		Realizado no Período	Meta realizada atendendo a demanda.
	R	300	3.100	2.773	480	3.100	**103,33**		

Capacitar em bioconstruções.

Relatório de Acompanhamento - Exercício 2011

ECAR-001A - Órgão e estrutura

SEAB

Metas

Meta Física PPA		2008	2009	2010	2011	Total	Realizado/ Previsto(%)	Situação	Comentário
capacitação (curso)	**P**	0	0	0	4	4		Realizado no Período	Meta realizada atendendo a demanda.
	R	0	0	0	4	4	**100,00**		

Instalar pastoreio racional Voisan

Metas

Meta Física PPA		2008	2009	2010	2011	Total	Realizado/ Previsto(%)	Situação	Comentário
pecuária leiteira (produtor)	**P**	0	0	0	1	1		Realizado no Período	Meta realizada atendendo a demanda.
	R	0	0	0	1	1	**100,00**		

Participar em eventos agropecuários

Metas

Meta Física PPA		2008	2009	2010	2011	Total	Realizado/ Previsto(%)	Situação	Comentário
participação ou organiz. em exposição, feira e festa agropec (pesquisa)	**P**	0	2	2	0	4			
	R	0	3	7	0	10	**250,00**		

Produzir leite

Metas

Meta Física PPA		2008	2009	2010	2011	Total	Realizado/ Previsto(%)	Situação	Comentário
pecuária leiteira (produtor)	**P**	0	2	2	0	4			
	R	0	2	2	0	4	**100,00**		

Produzir olerícolas

Metas

Meta Física PPA		2008	2009	2010	2011	Total	Realizado/ Previsto(%)	Situação	Comentário
hortigranjeiro comercializado (mil ton)	**P**	0	10	10	0	20			
	R	0	10	3	0	13	**65,00**		

Realizar cursos

Metas

Meta Física PPA		2008	2009	2010	2011	Total	Realizado/ Previsto(%)	Situação	Comentário

SEAB

capacitação (curso)	P	0	2	2	0	4	
	R	0	6	12	0	18	**450,00**

Realizar cursos em agroecologia

Metas

Meta Física PPA		2008	2009	2010	2011	Total	Realizado/ Previsto(%)	Situação	Comentário
capacitação (curso)	P	0	4	0	0	4			
	R	0	4	0	0	4	**100,00**		

Realizar feiras orgânicas e caminhadas agroecologicas

Metas

Meta Física PPA		2008	2009	2010	2011	Total	Realizado/ Previsto(%)	Situação	Comentário
Valorização da produção Orgânica e Convencional (agricultor familiar)	P	0	0	35	0	35			
	R	0	0	35	0	35	**100,00**		

Realizar o programa Paraná Orgânico

Metas

Meta Física PPA		2008	2009	2010	2011	Total	Realizado/ Previsto(%)	Situação	Comentário
Programa de Agroecologia (agricultor familiar)	P	0	0	0	2.000	2.000		Não realizado	Programa não realizado por falta de pessoal e o CPRA estava em reavaliação quanto sua estrutura.
	R	0	0	0	0	0	**0,00**		

Realizar testes para extração de óleos essenciais

Metas

Meta Física PPA		2008	2009	2010	2011	Total	Realizado/ Previsto(%)	Situação	Comentário
análise realizada (análise)	P	0	8	5	0	13			
	R	0	6	0	0	6	**46,15**		

Relatório de Acompanhamento - Exercício 2011

ECAR-001A - Órgão e estrutura

SEFA

2829 - Fundo de Aval Rural

GPS: ROSELI NAUFAL SCHNEKEMBERG (ROSELI.NAUFAL@SEFA.PR.GOV.BR- (041) 3321-9052)

Situação: Realizado no Período

Análise CMA (09/03/2012):

O valor garantido em 315 operações foi de R$ 389.183,83.

Situação: Realizado no Período

Avaliação GPS (05/03/2012):

O valor garantido em 315 operações foi de R$ 389.183,83.

Recursos Orçamentário-Financeiros

valores em R$ 1,00

Categoria Econômica	Fonte	PPA Atualizado	PPA (Lei)	Programado	Recursos a Programar	Total Orçamentário	Empenhado	Processado	Pago
2011									
Capital	Tesouro	102.700	0	0	102.700	102.700	0	0	0
Total 2011		102.700	0	0	102.700	102.700	0	0	0
Total Geral		102.700	0	0	102.700	102.700	0	0	0

Produtos

Conceder garantias necessárias à contratação de financiamentos perante instituições financeiras

Metas

Meta Física PPA		2008	2009	2010	2011	Total	Realizado/ Previsto(%)	Situação	Comentário
cadeia produtiva apoiada	**P**	0	0	0	50	50		Realizado no Período	
(operação)	**R**	0	0	0	315	315	**630,00**		

Relatório de Acompanhamento - Exercício 2011

ECAR-001A - Órgão e estrutura

SEAB

2856 - Assistência Técnica e Extensão Rural - EMATER

GPS: Thalita Ferrari (thalitaf@seab.pr.gov.br- (041) 3313-4048)

Situação: Concluído

Análise CMA (12/03/2012):

Ações atendidas em conformidade com a demanda.
Além do previsto foram viabilizadas a aplicação de crédito rural PRONAF no Estado do Paraná a 128.983 produtores.

Situação: Realizado no Período

Avaliação GPS (15/02/2012):

As ações previstas para o EMATER foram atendidas conforme a demanda. Além das ações previstas foram realizadas a viabilização na aplicação de crédito rural Pronaf no Estado do Paraná a 128.983 produtores.

Recursos Orçamentário-Financeiros

valores em R$ 1,00

Categoria Econômica	Fonte	PPA Atualizado	PPA (Lei)	Programado	Recursos a Programar	Total Orçamentário	Empenhado	Processado	Pago
2008									
Correntes	Tesouro	68.291.863	64.489.870	65.039.870	3.251.993	68.291.863	61.631.310	60.789.228	56.222.910
	Outras Fontes	21.881.568	20.255.000	20.937.468	944.100	21.881.568	16.934.653	15.990.474	15.616.825
Capital	Outras Fontes	6.222.895	4.445.000	5.142.895	1.080.000	6.222.895	2.903.372	2.755.295	2.755.295
Total 2008		96.396.326	89.189.870	91.120.233	5.276.093	96.396.326	81.469.336	79.534.998	74.595.031
2009									
Correntes	Tesouro	86.444.351	65.779.670	86.444.351	0	86.444.351	85.797.066	85.794.906	83.890.859
	Outras Fontes	24.139.000	20.955.000	22.716.000	1.423.000	24.139.000	18.224.557	17.750.646	17.472.605
Capital	Tesouro	54.000	0	54.000	0	54.000	14.467	14.467	14.467
	Outras Fontes	1.986.000	5.045.000	956.000	1.030.000	1.986.000	199.329	195.329	195.329
Total 2009		112.623.351	91.779.670	110.170.351	2.453.000	112.623.351	104.235.418	103.755.348	101.573.259
2010									
Correntes	Tesouro	106.697.390	67.095.270	106.309.960	387.430	106.697.390	104.645.181	104.644.911	101.991.959
	Outras Fontes	45.600.483	20.955.000	32.128.983	13.471.500	45.600.483	22.366.588	21.043.456	20.836.940
Capital	Outras Fontes	13.000.000	5.045.000	8.440.000	4.560.000	13.000.000	8.344.280	1.347.172	1.347.172
Total 2010		165.297.873	93.095.270	146.878.943	18.418.930	165.297.873	135.356.049	127.035.539	124.176.071
2011									
Correntes	Tesouro	134.820.876	68.437.170	134.820.876	0	134.820.876	128.796.314	128.446.435	124.034.324
	Outras Fontes	31.278.505	20.955.000	17.953.153	13.325.352	31.278.505	13.236.446	12.276.270	12.239.518
Capital	Outras Fontes	8.044.260	5.045.000	2.092.965	5.951.295	8.044.260	1.699.639	1.183.486	781.809
Total 2011		174.143.641	94.437.170	154.866.994	19.276.647	174.143.641	143.732.399	141.906.191	137.055.651

Relatório de Acompanhamento - Exercício 2011

ECAR-001A - Órgão e estrutura

SEAB

Categoria Econômica	Fonte	PPA Atualizado	PPA (Lei)	Programado	Recursos a Programar	Total Orçamentário	Empenhado	Processado	Pago
Total Geral		548.461.191	368.501.980	503.036.521	45.424.670	548.461.191	464.793.201	452.232.075	437.400.012

Produtos

Assessorar Sindicatos da Agricultura Familiar

Metas

Meta Física PPA		2008	2009	2010	2011	Total	Realizado/ Previsto(%)	Situação	Comentário
organização assessorada	P	0	220	0	0	220			
(organização)	R	0	220	0	0	220	**100,00**		

Assessorar a organização de Conselhos Municipais

Metas

Meta Física PPA		2008	2009	2010	2011	Total	Realizado/ Previsto(%)	Situação	Comentário
organização assessorada	P	0	230	0	0	230			
(organização)	R	0	230	0	0	230	**100,00**		

Assessorar agroindústrias familiares

Metas

Meta Física PPA		2008	2009	2010	2011	Total	Realizado/ Previsto(%)	Situação	Comentário
assessoria agroindústria	P	0	1.300	0	0	1.300			
familiar (agroindústria)	R	0	744	0	0	744	**57,23**		
agroindústria assessorada	P	1.074	0	0	0	1.074			
(agroindústria)	R	828	0	0	0	828	**77,09**		

Assessorar organizações formais e informais de agricultores familiares

Metas

Meta Física PPA		2008	2009	2010	2011	Total	Realizado/ Previsto(%)	Situação	Comentário
assessoria/organização/agricultor/pescador	P	0	0	1.000	1.000	2.000		Realizado no Período	Meta realizada atendendo a demanda.
(organização)	R	0	0	797	241	1.038	**51,90**		

Atender agricultores familiares, pescadores artesanais, trabalhadores e jovens rurais, mulheres e assentados

Metas

Meta Física PPA	2008	2009	2010	2011	Total	Realizado/	Situação	Comentário

Relatório de Acompanhamento - Exercício 2011

SEAB

							Previsto(%)
família atendida (família)	P	0	160.001	0	0	160.001	
	R	0	147.052	0	0	147.052	**91,91**

Atender o agricultor familiar, pescador assentado, índios e quilombolas

Metas

Meta Física PPA		2008	2009	2010	2011	Total	Realizado/ Previsto(%)	Situação	Comentário
assistência agricultor, pescador, assentado, índio e quilomb (pessoa)	P	169.999	0	0	160.000	169.999		Realizado no Período	Meta realizada atendendo a demanda.
	R	150.311	0	0	140.345	150.311	**88,42**		

Capacitar e formar dirigentes das Organizações da Agricultura Familiar

Metas

Meta Física PPA		2008	2009	2010	2011	Total	Realizado/ Previsto(%)	Situação	Comentário
desenvolvimento sustentado do produtor rural (produtor)	P	0	160	0	0	160			
	R	0	160	0	0	160	**100,00**		

Construir Unidades Municipais

Metas

Meta Física PPA		2008	2009	2010	2011	Total	Realizado/ Previsto(%)	Situação	Comentário
Construção de Edifícios Públicos (m²)	P	0	295	0	0	295			
	R	0	0	0	0	0	**0,00**		

Elaborar e executar planos integrados com prefeituras municipais

Metas

Meta Física PPA		2008	2009	2010	2011	Total	Realizado/ Previsto(%)	Situação	Comentário
elaboração/execução plano integrado (plano)	P	388	390	0	395	395		Realizado no Período	Meta realizada atendendo a demanda.
	R	388	388	0	392	392	**99,24**		

Elaborar plano de Crédito Rural do PRONAF no Estado do Paraná

Metas

Meta Física PPA		2008	2009	2010	2011	Total	Realizado/ Previsto(%)	Situação	Comentário
plano elaborado (plano)	P	0	160.000	281.000	170.000	611.000		Não realizado	Não foi elaborado plano de crédito rural e sim viabilizado acesso ao crédito rural.
	R	0	88.563	97.079	0	185.642	**30,38**		

Relatório de Acompanhamento - Exercício 2011

ECAR-001A - Órgão e estrutura

SEAB

Elaboração e execução de plano de trabalho integrado com as Prefeituras Municipais

Metas

Meta Física PPA		2008	2009	2010	2011	Total	Realizado/ Previsto(%)	Situação	Comentário
elaboração/execução plano integrado (plano)	P	0	0	395	0	395			
	R	0	0	395	0	395	**100,00**		

Participar ou organizar exposições, festas e feiras agropecuárias

Metas

Meta Física PPA		2008	2009	2010	2011	Total	Realizado/ Previsto(%)	Situação	Comentário
participação ou organiz. em exposição, feira e festa agropec (pessoa)	P	0	0	0	20.500	20.500		Realizado no Período	Meta realizada atendendo a demanda.
	R	0	0	0	16.307	16.307	**79,55**		
participação ou organiz. em exposição, feira e festa agropec (pesquisa)	P	0	150.024	121.500	101.000	372.524		Realizado no Período	Meta realizada atendendo a demanda.
	R	0	79.237	91.799	184.960	355.996	**95,56**		

Prestar assistência técnica em assentamentos rurais

Metas

Meta Física PPA		2008	2009	2010	2011	Total	Realizado/ Previsto(%)	Situação	Comentário
assistência técnica/assentamento rural (família)	P	3.610	11.623	12.062	12.062	12.062		Realizado no Período	Meta realizada atendendo a demanda.
	R	8.634	8.852	10.155	13.829	13.829	**114,65**		

Produzir, distribuir e veicular programas educativos para o meio rural em 132 emissoras de rádio no Paraná

Metas

Meta Física PPA		2008	2009	2010	2011	Total	Realizado/ Previsto(%)	Situação	Comentário
produção/distribuição/veiculação de rádio (veiculação)	P	34.847	22.880	25.480	25.480	34.847		Realizado no Período	Meta realizada atendendo a demanda.
	R	22.360	22.880	30.420	30.420	30.420	**87,30**		

Produzir, distribuir e veicular programas educativos para o meio rural em 22 emissoras de TV no Paraná

Metas

Meta Física PPA		2008	2009	2010	2011	Total	Realizado/ Previsto(%)	Situação	Comentário
produção/distribuição/veiculação/televisão (veiculação)	P	1.054	1.144	1.194	1.194	1.194		Em andamento	Meta realizada atendendo a demanda.
	R	1.196	1.144	832	832	1.196	**100,17**		

SEAB

Promover cursos, reuniões e outros eventos da Agricultura Familiar

Metas

Meta Física PPA		2008	2009	2010	2011	Total	Realizado/ Previsto(%)	Situação	Comentário
curso/reunião grupal (evento)	**P**	3.500	4.000	7.100	7.100	7.100		Realizado no Período	Meta realizada atendendo a demanda.
	R	6.934	6.773	7.881	8.370	8.370	**117,89**		

agric. familiares, pescadores artesanais, trab. rurais, mulheres, jovens rurais, índios e quilombolas

Metas

Meta Física PPA		2008	2009	2010	2011	Total	Realizado/ Previsto(%)	Situação	Comentário
assistência agricultor, pescador, assentado, índio e quilomb (pesquisa)	**P**	0	0	22.576	0	22.576			
	R	0	0	0	0	0	**0,00**		
assistência agricultor, pescador, assentado, índio e quilomb (pessoa)	**P**	0	0	137.424	0	137.424			
	R	0	0	143.271	0	143.271	**104,25**		

Relatório de Acompanhamento - Exercício 2011

ECAR-001A - Órgão e estrutura

SEAB

2858 - Classificação de Produtos de Origem Vegetal - CLASPAR

GPS: Thalita Ferrari (thalitaf@seab.pr.gov.br- (041) 3313-4048)

Situação: Concluído

Análise CMA (12/03/2012):

As metas previstas não foram realizadas a contento.

Pontos Problemáticos:

Falta de receita para arcar com sua demanda. A CLASPAR está com dificultadas de manter seu próprio custeio inclusive folha de pagamento de pessoal, portanto investimentos não foram realizados.

Situação: Realizado no Período

Avaliação GPS (14/02/2012):

As metas previstas para o exercício de 2011 não foram realizadas a contento.

Pontos Problemáticos:

Falta de receita para arcar com sua demanda. A CLASPAR está com dificultadas de manter seu próprio custeio inclusive folha de pagamento de pessoal, portanto investimentos não foram realizados.

Recursos Orçamentário-Financeiros

valores em R$ 1,00

Categoria Econômica	Fonte	PPA Atualizado	PPA (Lei)	Programado	Recursos a Programar	Total Orçamentário	Empenhado	Processado	Pago
2008									
Correntes	Tesouro	12.247.548	8.711.950	11.305.638	941.910	12.247.548	8.377.492	8.177.288	7.747.576
	Outras Fontes	13.579.900	13.173.900	8.669.617	4.910.283	13.579.900	7.187.613	7.177.053	7.107.175
Capital	Outras Fontes	1.001.700	1.484.700	110.880	890.820	1.001.700	72.103	72.103	72.103
Total 2008		26.829.148	23.370.550	20.086.135	6.743.013	26.829.148	15.637.209	15.426.445	14.926.854
2009									
Correntes	Tesouro	0	8.886.190	0	0	0	0	0	0
	Outras Fontes	0	14.191.300	0	0	0	0	0	0
Capital	Tesouro	0	0	0	0	0	0	0	0
	Outras Fontes	0	1.567.300	0	0	0	0	0	0
Total 2009		0	24.644.790	0	0	0	0	0	0
2010									
Correntes	Tesouro	0	9.063.910	0	0	0	0	0	0

Relatório de Acompanhamento - Exercício 2011

ECAR-001A - Órgão e estrutura

SEAB

Categoria Econômica	Fonte	PPA Atualizado	PPA (Lei)	Programado	Recursos a Programar	Total Orçamentário	Empenhado	Processado	Pago
	Outras Fontes	0	15.768.200	0	0	0	0	0	0
Capital	Tesouro	1.000.000	0	0	0	0	0	0	0
	Outras Fontes	1.317.300	1.724.000	0	0	0	0	0	0
Total 2010		2.317.300	26.556.110	0	0	0	0	0	0
2011									
Correntes	Tesouro	0	9.245.190	0	0	0	0	0	0
	Outras Fontes	0	16.870.500	0	0	0	0	0	0
Capital	Tesouro	5.669.273	0	0	0	0	0	0	0
	Outras Fontes	1.116.657	1.844.000	0	0	0	0	0	0
Total 2011		6.785.930	27.959.690	0	0	0	0	0	0
Total Geral		35.932.378	102.531.140	20.086.135	6.743.013	26.829.148	15.637.209	15.426.445	14.926.854

Produtos

Adquirir equipamentos e veículos para a atividade fim

Metas

Meta Física PPA		2008	2009	2010	2011	Total	Realizado/ Previsto(%)	Situação	Comentário
equipamento adquirido	**P**	0	75	0	0	75			
(equipamento)	**R**	0	75	0	0	75	**100,00**		

Adquirir máquinas e equipamentos.

Metas

Meta Física PPA		2008	2009	2010	2011	Total	Realizado/ Previsto(%)	Situação	Comentário
equipamento adquirido	**P**	0	0	0	5	5		Concluído	Meta realizada atendendo a demanda.
(equipamento)	**R**	0	0	0	6	6	**120,00**		

Classificar produtos

Metas

Meta Física PPA		2008	2009	2010	2011	Total	Realizado/ Previsto(%)	Situação	Comentário
análise realizada (análise)	**P**	35.000	0	0	0	35.000			
	R	14.189	0	0	0	14.189	**40,54**		

Construir Escritório Regional de Paranaguá

Metas

Meta Física PPA	2008	2009	2010	2011	Total	Realizado/	Situação	Comentário

Relatório de Acompanhamento - Exercício 2011

ECAR-001A - Órgão e estrutura

SEAB

							Previsto(%)		
Construção de Edifícios Públicos (m²)	**P**	0	492	49.215	492	50.199		Não realizado	Obra não realizada devido a falta de recursos.
	R	0	492	0	0	492	**0,98**		

Construir galpão em Cascavel

Metas

Meta Física PPA		2008	2009	2010	2011	Total	Realizado/ Previsto(%)	Situação	Comentário
Outras Obras e Instalações (m²)	**P**	0	625	0	0	625			
	R	0	625	0	0	625	**100,00**		

Relatório de Acompanhamento - Exercício 2011

ECAR-001A - Órgão e estrutura

SEAB

2860 - Armazenagem, Comercialização, Fomento e Projetos de Engenharia - CODAPAR

GPS: Thalita Ferrari (thalitaf@seab.pr.gov.br- (041) 3313-4048)

Situação: Concluído

Análise CMA (12/03/2012):

A maioria das ações previstas foram cumpridas regularmente; algumas não foram executadas devido a receita operacional insuficiente.

Situação: Em andamento

Avaliação GPS (15/02/2012):

As ações previstas para esta atividade, foram cumpridas regularmente. Algumas não foram executadas devido a receita operacional insuficiente.

Recursos Orçamentário-Financeiros

valores em R$ 1,00

Categoria Econômica	Fonte	PPA Atualizado	PPA (Lei)	Programado	Recursos a Programar	Total Orçamentário	Empenhado	Processado	Pago
2008									
Correntes	Tesouro	1.871.965	2.878.900	1.782.824	89.141	1.871.965	1.799.034	1.799.034	1.695.267
	Outras Fontes	17.273.012	17.067.420	11.836.624	5.436.388	17.273.012	9.421.929	9.359.638	9.232.348
Capital	Outras Fontes	2.951.408	3.157.000	0	2.951.408	2.951.408	0	0	0
Total 2008		22.096.385	23.103.320	13.619.448	8.476.937	22.096.385	11.220.963	11.158.672	10.927.615
2009									
Correntes	Tesouro	0	2.936.480	0	0	0	0	0	0
	Outras Fontes	0	18.757.000	0	0	0	0	0	0
Capital	Tesouro	0	0	0	0	0	0	0	0
	Outras Fontes	0	3.478.000	0	0	0	0	0	0
Total 2009		0	25.171.480	0	0	0	0	0	0
2010									
Correntes	Tesouro	0	2.995.210	0	0	0	0	0	0
	Outras Fontes	0	19.880.000	0	0	0	0	0	0
Capital	Outras Fontes	13.361.000	3.175.000	0	0	0	0	0	0
Total 2010		13.361.000	26.050.210	0	0	0	0	0	0
2011									
Correntes	Tesouro	0	3.055.110	0	0	0	0	0	0
	Outras Fontes	0	20.890.700	0	0	0	0	0	0
Capital	Tesouro	256.750	0	0	0	0	0	0	0
	Outras Fontes	10.480.535	3.319.300	0	0	0	0	0	0
Total 2011		10.737.285	27.265.110	0	0	0	0	0	0
Total Geral		46.194.670	101.590.120	13.619.448	8.476.937	22.096.385	11.220.963	11.158.672	10.927.615

SEAB

Produtos

Adquirir máquinas e equipamentos.

Metas

Meta Física PPA		2008	2009	2010	2011	Total	Realizado/ Previsto(%)	Situação	Comentário
equipamento adquirido (equipamento)	P	0	0	0	7	7		Concluído	Meta realizada atendendo a demanda.
	R	0	0	0	6	6	**85,71**		

Adquirir veículos utilitários para atividade fim.

Metas

Meta Física PPA		2008	2009	2010	2011	Total	Realizado/ Previsto(%)	Situação	Comentário
equipamento adquirido (equipamento)	P	0	525	44	15	584		Concluído	Meta realizada atendendo a demanda.
	R	0	0	196	3	199	**34,08**		

Armazenar produtos agropecuários

Metas

Meta Física PPA		2008	2009	2010	2011	Total	Realizado/ Previsto(%)	Situação	Comentário
produto armazenado (ton)	P	355.372	0	0	0	355.372			
	R	325.824	0	0	0	325.824	**91,69**		

Construir anexo à Sede

Metas

Meta Física PPA		2008	2009	2010	2011	Total	Realizado/ Previsto(%)	Situação	Comentário
Outras Obras e Instalações (m²)	P	220	220	0	0	440			
	R	0	0	0	0	0	**0,00**		

Construir câmaras frigoríficas

Metas

Meta Física PPA		2008	2009	2010	2011	Total	Realizado/ Previsto(%)	Situação	Comentário
Outras Obras e Instalações (ton)	P	2.000	2.000	0	0	4.000			
	R	0	0	0	0	0	**0,00**		
Construção de Obras de Domínio Público (m²)	P	0	0	2.000	0	2.000			
	R	0	0	0	0	0	**0,00**		

Construir e reformar Unidades

SEAB

Metas

Meta Física PPA		2008	2009	2010	2011	Total	Realizado/ Previsto(%)	Situação	Comentário
Outras Obras e Instalações	P	0	3.000	0	0	3.000			
(m²)	R	0	3.000	0	0	3.000	**100,00**		

Construir e reformar armazém

Metas

Meta Física PPA		2008	2009	2010	2011	Total	Realizado/ Previsto(%)	Situação	Comentário
Construção de Obras de	P	0	0	3.000	0	3.000			
Domínio Público (m²)	R	0	0	3.000	0	3.000	**100,00**		

Construir marquises

Metas

Meta Física PPA		2008	2009	2010	2011	Total	Realizado/ Previsto(%)	Situação	Comentário
Construção de Obras de	P	0	250	250	0	500			
Domínio Público (m²)	R	0	0	125	0	125	**25,00**		

Construir moega para o bunker

Metas

Meta Física PPA		2008	2009	2010	2011	Total	Realizado/ Previsto(%)	Situação	Comentário
Construção de Obras de	P	1.000	1.000	120	0	2.120			
Domínio Público (m²)	R	0	0	0	0	0	**0,00**		

Construir silo metálico

Metas

Meta Física PPA		2008	2009	2010	2011	Total	Realizado/ Previsto(%)	Situação	Comentário
Outras Obras e Instalações	P	0	0	0	0	0			
(m²)	R	0	0	0	0	0	**0,00**		

Construir silo tipo bunker

Metas

Meta Física PPA		2008	2009	2010	2011	Total	Realizado/ Previsto(%)	Situação	Comentário
Outras Obras e Instalações	P	0	0	0	0	0			

SEAB

(m²)	R	0	0	0	0	0	**0,00**

Executar serviços de conservação de solos

Metas

Meta Física PPA		2008	2009	2010	2011	Total	Realizado/ Previsto(%)	Situação	Comentário
área conservada (ha)	P	7.500	0	0	0	7.500			
	R	0	0	0	0	0	**0,00**		

Executar serviços de limpeza e desassoreamento de rios

Metas

Meta Física PPA		2008	2009	2010	2011	Total	Realizado/ Previsto(%)	Situação	Comentário
rio desassoreado (m³)	P	187.500	0	0	0	187.500			
	R	0	0	0	0	0	**0,00**		

Executar serviços de readequação de estradas rurais

Metas

Meta Física PPA		2008	2009	2010	2011	Total	Realizado/ Previsto(%)	Situação	Comentário
estrada rural readequada (km)	P	227	0	0	0	227			
	R	148	0	0	0	148	**65,20**		

Executar serviços de terraplanagem para agroindústrias

Metas

Meta Física PPA		2008	2009	2010	2011	Total	Realizado/ Previsto(%)	Situação	Comentário
terraplanagem (m³)	P	112.445	0	0	0	112.445			
	R	0	0	0	0	0	**0,00**		

Implantar desvio ferroviário

Metas

Meta Física PPA		2008	2009	2010	2011	Total	Realizado/ Previsto(%)	Situação	Comentário
Outras Obras e Instalações (ligação)	P	1	1	0	0	2			
	R	0	0	0	0	0	**0,00**		

Implantar linha de classificação e sistema de atmosfera controlada.

SEAB

Metas

Meta Física PPA		2008	2009	2010	2011	Total	Realizado/ Previsto(%)	Situação	Comentário
Construção de Obras de Domínio Público (sistema)	P	0	0	0	1	1		Não realizado	Meta não realizada por falta de recursos orçamentários.
	R	0	0	0	0	0	**0,00**		

Implantar linha de transbordo.

Metas

Meta Física PPA		2008	2009	2010	2011	Total	Realizado/ Previsto(%)	Situação	Comentário
Construção de Obras de Domínio Público (sistema)	P	0	0	0	1	1		Não realizado	Meta não realizada por falta de recursos orçamentários.
	R	0	0	0	0	0	**0,00**		

Implantar sistema de controle de temperatura e umidade.

Metas

Meta Física PPA		2008	2009	2010	2011	Total	Realizado/ Previsto(%)	Situação	Comentário
Construção de Obras de Domínio Público (sistema)	P	0	0	0	8	8		Não realizado	Meta não realizada por falta de recursos orçamentários.
	R	0	0	0	0	0	**0,00**		

Implantar sistema de prevenção de incêndio

Metas

Meta Física PPA		2008	2009	2010	2011	Total	Realizado/ Previsto(%)	Situação	Comentário
Construção de Obras de Domínio Público (ligação)	P	1	1	1	1	4		Não realizado	Meta não realizada por falta de recursos.
	R	0	0	0	0	0	**0,00**		

Instalar sistema de beneficiamento de grãos

Metas

Meta Física PPA		2008	2009	2010	2011	Total	Realizado/ Previsto(%)	Situação	Comentário
Construção de Obras de Domínio Público (sistema)	P	0	0	1	3	4		Concluído	Meta realizada atendendo a demanda.
	R	0	0	1	1	2	**50,00**		

Instalar terminal de transbordo

Metas

Meta Física PPA		2008	2009	2010	2011	Total	Realizado/ Previsto(%)	Situação	Comentário
Construção de Obras de	P	0	0	1	0	1			

SEAB

Domínio Público (terminal)	**R**	0	0	1	0	1	**100,00**

Possibilitar a estadia para desembaraço aduaneiro

Metas

Meta Física PPA		2008	2009	2010	2011	Total	Realizado/ Previsto(%)	Situação	Comentário
estadia de veículo (veículo)	**P**	10.296	0	0	0	10.296			
	R	187	0	0	0	187	**1,82**		

Realizar a pavimentação asfáltica do pátio

Metas

Meta Física PPA		2008	2009	2010	2011	Total	Realizado/ Previsto(%)	Situação	Comentário
Outras Obras e Instalações	**P**	2.000	8.000	0	0	8.000			
(m²)	**R**	0	0	0	0	0	**0,00**		

Realizar ampliação de moega

Metas

Meta Física PPA		2008	2009	2010	2011	Total	Realizado/ Previsto(%)	Situação	Comentário
Construção de Obras de	**P**	134	134	134	0	402			
Domínio Público (m²)	**R**	0	0	0	0	0	**0,00**		

Realizar montagem de silo metálico

Metas

Meta Física PPA		2008	2009	2010	2011	Total	Realizado/ Previsto(%)	Situação	Comentário
Construção de Obras de	**P**	260	260	260	260	1.040		Não realizado	Meta não realizada por falta de recursos.
Domínio Público (m²)	**R**	0	0	0	0	0	**0,00**		

Realizar obras na cobertura e paredes de armazém

Metas

Meta Física PPA		2008	2009	2010	2011	Total	Realizado/ Previsto(%)	Situação	Comentário
Outras Obras e Instalações	**P**	0	3.000	0	0	3.000			
(m²)	**R**	0	3.000	0	0	3.000	**100,00**		

Realizar pavimentação asfáltica do armazém

Relatório de Acompanhamento - Exercício 2011

ECAR-001A - Órgão e estrutura

SEAB

Metas

Meta Física PPA		2008	2009	2010	2011	Total	Realizado/ Previsto(%)	Situação	Comentário
Construção de Obras de Domínio Público (m²)	**P**	4.500	4.500	4.500	0	4.500			
	R	0	0	0	0	0	**0,00**		

Reconstruir armazém convencional

Metas

Meta Física PPA		2008	2009	2010	2011	Total	Realizado/ Previsto(%)	Situação	Comentário
Outras Obras e Instalações (m²)	**P**	0	2.500	0	0	2.500			
	R	0	0	0	0	0	**0,00**		

Transformar sistema de resfriado para congelado.

Metas

Meta Física PPA		2008	2009	2010	2011	Total	Realizado/ Previsto(%)	Situação	Comentário
Construção de Obras de Domínio Público (sistema)	**P**	0	0	0	1	1		Não realizado	Meta não realizada por falta de recursos orçamentários.
	R	0	0	0	0	0	**0,00**		

Relatório de Acompanhamento - Exercício 2011

ECAR-001A - Órgão e estrutura

SEAB

2862 - Promoção da Política de Abastecimento Alimentar - CEASA/PR

GPS: Thalita Ferrari (thalitaf@seab.pr.gov.br- (041) 3313-4048)

Situação: Concluído

Análise CMA (12/03/2012):

As demandas previstas foram realizadas com recursos próprios e priorizadas de acordo com a demanda x receita da CEASA.

Pontos Problemáticos:

Alguns contratos de prestação de serviços previstos para o ano não foram firmados diminuindo a arrecadação.

Situação: Em andamento

Avaliação GPS (15/02/2012):

As demandas previstas para o exercício foram realizadas com recursos próprios e priorizadas de acordo com a demanda x receita do CEASA.

Pontos Problemáticos:

Alguns contratos de presatação de serviços previstos para o ano não foram firmados diminuindo a arrecadação.

Recursos Orçamentário-Financeiros

valores em R$ 1,00

Categoria Econômica	Fonte	PPA Atualizado	PPA (Lei)	Programado	Recursos a Programar	Total Orçamentário	Empenhado	Processado	Pago
2008									
Correntes	Tesouro	4.471.603	4.258.670	3.570.287	901.316	4.471.603	3.570.287	3.570.287	3.403.196
	Outras Fontes	13.122.096	15.112.290	11.778.982	1.343.114	13.122.096	7.819.767	7.708.126	7.372.732
Capital	Outras Fontes	4.453.374	2.463.180	3.409.466	1.043.908	4.453.374	520.908	21.030	21.030
Total 2008		22.047.073	21.834.140	18.758.735	3.288.338	22.047.073	11.910.962	11.299.443	10.796.958
2009									
Correntes	Tesouro	0	4.343.840	0	0	0	0	0	0
	Outras Fontes	0	15.899.180	0	0	0	0	0	0
Capital	Tesouro	0	0	0	0	0	0	0	0
	Outras Fontes	0	2.554.670	0	0	0	0	0	0
Total 2009		0	22.797.690	0	0	0	0	0	0
2010									
Correntes	Tesouro	0	4.430.720	0	0	0	0	0	0
	Outras Fontes	0	17.037.660	0	0	0	0	0	0
Capital	Tesouro	538.201	0	0	0	0	0	0	0
	Outras Fontes	1.664.630	2.317.680	0	0	0	0	0	0

Relatório de Acompanhamento - Exercício 2011

ECAR-001A - Órgão e estrutura

SEAB

Categoria Econômica	Fonte	PPA Atualizado	PPA (Lei)	Programado	Recursos a Programar	Total Orçamentário	Empenhado	Processado	Pago
Total 2010		2.202.831	23.786.060	0	0	0	0	0	0
2011									
Correntes	Tesouro	0	4.519.330	0	0	0	0	0	0
	Outras Fontes	0	18.116.680	0	0	0	0	0	0
Capital	Tesouro	92.430	0	0	0	0	0	0	0
	Outras Fontes	689.014	2.223.810	0	0	0	0	0	0
Total 2011		781.444	24.859.820	0	0	0	0	0	0
Total Geral		25.031.348	93.277.710	18.758.735	3.288.338	22.047.073	11.910.962	11.299.443	10.796.958

Produtos

Adquirir equipamentos de informática e veículos para atividade fim.

Metas

Meta Física PPA		2008	2009	2010	2011	Total	Realizado/ Previsto(%)	Situação	Comentário
equipamento adquirido	**P**	0	200	302	94	596		Concluído	Meta realizada atendendo a demanda.
(equipamento)	**R**	0	392	1.384	13	1.789	**300,17**		

Ampliar banco de alimentos

Metas

Meta Física PPA		2008	2009	2010	2011	Total	Realizado/ Previsto(%)	Situação	Comentário
Outras Obras e Instalações	**P**	0	0	0	0	0			
(m²)	**R**	0	0	0	0	0	**0,00**		

Ampliar edificações

Metas

Meta Física PPA		2008	2009	2010	2011	Total	Realizado/ Previsto(%)	Situação	Comentário
Outras Obras e Instalações	**P**	120	0	0	0	120			
(m²)	**R**	0	0	0	0	0	**0,00**		

Complementar acesso a unidade

Metas

Meta Física PPA		2008	2009	2010	2011	Total	Realizado/ Previsto(%)	Situação	Comentário
Outras Obras e Instalações	**P**	0	0	0	0	0			
(m²)	**R**	0	0	0	0	0	**0,00**		

Relatório de Acompanhamento - Exercício 2011

ECAR-001A - Órgão e estrutura

SEAB

Complementar o Centro de Eventos

Metas

Meta Física PPA		2008	2009	2010	2011	Total	Realizado/ Previsto(%)	Situação	Comentário
Outras Obras e Instalações	P	0	0	0	0	0			
(m²)	R	0	0	0	0	0	**0,00**		

Complementar pavimentação

Metas

Meta Física PPA		2008	2009	2010	2011	Total	Realizado/ Previsto(%)	Situação	Comentário
Outras Obras e Instalações	P	0	0	0	0	0			
(m²)	R	0	0	0	0	0	**0,00**		

Consertar as paredes das plataformas

Metas

Meta Física PPA		2008	2009	2010	2011	Total	Realizado/ Previsto(%)	Situação	Comentário
Outras Obras e Instalações	P	80	0	0	0	80			
(m²)	R	0	0	0	0	0	**0,00**		

Consertar cercas

Metas

Meta Física PPA		2008	2009	2010	2011	Total	Realizado/ Previsto(%)	Situação	Comentário
Outras Obras e Instalações	P	0	0	0	0	0			
(m²)	R	0	0	0	0	0	**0,00**		

Consertar cobertura dos pavilhões

Metas

Meta Física PPA		2008	2009	2010	2011	Total	Realizado/ Previsto(%)	Situação	Comentário
Outras Obras e Instalações	P	0	0	0	0	0			
(m²)	R	0	0	0	0	0	**0,00**		

Consertar pavimentos

Metas

Meta Física PPA	2008	2009	2010	2011	Total	Realizado/ Previsto(%)	Situação	Comentário

SEAB

Outras Obras e Instalações	P	0	0	0	0	0			
(m²)	R	0	0	0	0	0	0,00		

Construir Pavilhão I

Metas

Meta Física PPA		2008	2009	2010	2011	Total	Realizado/ Previsto(%)	Situação	Comentário
Outras Obras e Instalações	P	0	0	0	0	0			
(m²)	R	0	0	0	0	0	0,00		

Construir a Administração Estadual da CEASA/PR

Metas

Meta Física PPA		2008	2009	2010	2011	Total	Realizado/ Previsto(%)	Situação	Comentário
Outras Obras e Instalações	P	220	0	0	0	220			
(m²)	R	0	0	0	0	0	0,00		

Construir abrigos para carrinhos

Metas

Meta Física PPA		2008	2009	2010	2011	Total	Realizado/ Previsto(%)	Situação	Comentário
Outras Obras e Instalações	P	0	0	0	0	0			
(m²)	R	0	0	0	0	0	0,00		

Construir banheiro coletivo

Metas

Meta Física PPA		2008	2009	2010	2011	Total	Realizado/ Previsto(%)	Situação	Comentário
Outras Obras e Instalações	P	110	0	0	0	110			
(m²)	R	0	0	0	0	0	0,00		

Construir caixas de passagem

Metas

Meta Física PPA		2008	2009	2010	2011	Total	Realizado/ Previsto(%)	Situação	Comentário
Outras Obras e Instalações	P	0	0	0	0	0			
(m²)	R	0	0	0	0	0	0,00		

Construir cercas

SEAB

Metas

Meta Física PPA		2008	2009	2010	2011	Total	Realizado/ Previsto(%)	Situação	Comentário
Outras Obras e Instalações	P	0	0	0	0	0			
(m²)	R	0	0	0	0	0	**0,00**		

Construir cozinha industrial

Metas

Meta Física PPA		2008	2009	2010	2011	Total	Realizado/ Previsto(%)	Situação	Comentário
Outras Obras e Instalações	P	160	0	0	0	160			
(m²)	R	81	0	0	0	81	**50,62**		

Construir depósito de caixaria

Metas

Meta Física PPA		2008	2009	2010	2011	Total	Realizado/ Previsto(%)	Situação	Comentário
Outras Obras e Instalações	P	80	0	0	0	80			
(m²)	R	0	0	0	0	0	**0,00**		

Construir espaço destinado ao banco de alimentos

Metas

Meta Física PPA		2008	2009	2010	2011	Total	Realizado/ Previsto(%)	Situação	Comentário
Outras Obras e Instalações	P	0	0	0	0	0			
(m²)	R	0	0	0	0	0	**0,00**		

Construir estacionamento para compradores ao lado da portaria/gerência

Metas

Meta Física PPA		2008	2009	2010	2011	Total	Realizado/ Previsto(%)	Situação	Comentário
Outras Obras e Instalações	P	210	0	0	0	210			
(m²)	R	0	0	0	0	0	**0,00**		

Construir guarita

Metas

Meta Física PPA		2008	2009	2010	2011	Total	Realizado/ Previsto(%)	Situação	Comentário
Outras Obras e Instalações	P	0	0	0	0	0			

SEAB

(m²)	R	0	0	0	0	0	0,00		

Construir instalações sanitárias

Metas

Meta Física PPA		2008	2009	2010	2011	Total	Realizado/ Previsto(%)	Situação	Comentário
Outras Obras e Instalações	P	0	0	0	0	0			
(m²)	R	0	0	0	0	0	0,00		

Construir muro

Metas

Meta Física PPA		2008	2009	2010	2011	Total	Realizado/ Previsto(%)	Situação	Comentário
Outras Obras e Instalações	P	0	0	0	0	0			
(m²)	R	0	0	0	0	0	0,00		

Construir novo Pavilhão do Produtor

Metas

Meta Física PPA		2008	2009	2010	2011	Total	Realizado/ Previsto(%)	Situação	Comentário
Outras Obras e Instalações	P	0	0	0	0	0			
(m²)	R	0	0	0	0	0	0,00		

Construir plataforma para compradores

Metas

Meta Física PPA		2008	2009	2010	2011	Total	Realizado/ Previsto(%)	Situação	Comentário
Outras Obras e Instalações	P	0	0	0	0	0			
(m²)	R	0	0	0	0	0	0,00		

Construção de pavilhão para produtores

Metas

Meta Física PPA		2008	2009	2010	2011	Total	Realizado/ Previsto(%)	Situação	Comentário
Construção de Edifícios	P	0	0	500	0	500			
Públicos (m²)	R	0	0	0	0	0	0,00		

Pavimentar estacionamento de compradores

SEAB

Metas

Meta Física PPA		2008	2009	2010	2011	Total	Realizado/ Previsto(%)	Situação	Comentário
Outras Obras e Instalações	P	0	0	0	0	0			
(m²)	R	0	0	0	0	0	**0,00**		

Pavimentar o acesso a unidade

Metas

Meta Física PPA		2008	2009	2010	2011	Total	Realizado/ Previsto(%)	Situação	Comentário
Outras Obras e Instalações	P	0	0	0	0	0			
(m²)	R	0	0	0	0	0	**0,00**		

Pavimentar pátio dos compradores

Metas

Meta Física PPA		2008	2009	2010	2011	Total	Realizado/ Previsto(%)	Situação	Comentário
Outras Obras e Instalações	P	0	0	0	0	0			
(m²)	R	0	0	0	0	0	**0,00**		

Realizar obras complementares no banco de alimentos

Metas

Meta Física PPA		2008	2009	2010	2011	Total	Realizado/ Previsto(%)	Situação	Comentário
Outras Obras e Instalações	P	70	0	0	0	70			
(m²)	R	0	0	0	0	0	**0,00**		

Realizar obras de manutenção geral

Metas

Meta Física PPA		2008	2009	2010	2011	Total	Realizado/ Previsto(%)	Situação	Comentário
Outras Obras e Instalações	P	240	0	0	0	240			
(m²)	R	112	0	0	0	112	**46,67**		

Realizar obras nas instalações elétricas

Metas

Meta Física PPA		2008	2009	2010	2011	Total	Realizado/ Previsto(%)	Situação	Comentário
Outras Obras e Instalações	P	90	0	0	0	90			

SEAB

(m²)	**R**	0	0	0	0	0	**0,00**

Recuperar a pavimentação

Metas

Meta Física PPA		2008	2009	2010	2011	Total	Realizado/ Previsto(%)	Situação	Comentário
Outras Obras e Instalações	**P**	0	0	0	0	0			
(m²)	**R**	0	0	0	0	0	**0,00**		

Recuperar a pavimentação asfáltica e os blocos

Metas

Meta Física PPA		2008	2009	2010	2011	Total	Realizado/ Previsto(%)	Situação	Comentário
Outras Obras e Instalações	**P**	780	0	0	0	780			
(m²)	**R**	14	0	0	0	14	**1,79**		

Recuperar as calçadas e pintura de faixas

Metas

Meta Física PPA		2008	2009	2010	2011	Total	Realizado/ Previsto(%)	Situação	Comentário
Outras Obras e Instalações	**P**	160	0	0	0	160			
(m²)	**R**	0	0	0	0	0	**0,00**		

Recuperar calçadas e plataformas

Metas

Meta Física PPA		2008	2009	2010	2011	Total	Realizado/ Previsto(%)	Situação	Comentário
Outras Obras e Instalações	**P**	0	0	0	0	0			
(m²)	**R**	0	0	0	0	0	**0,00**		

Recuperar coberturas

Metas

Meta Física PPA		2008	2009	2010	2011	Total	Realizado/ Previsto(%)	Situação	Comentário
Outras Obras e Instalações	**P**	0	0	0	0	0			
(m²)	**R**	0	0	0	0	0	**0,00**		

Recuperar coberturas e calhas

Relatório de Acompanhamento - Exercício 2011

ECAR-001A - Órgão e estrutura

SEAB

Metas

Meta Física PPA		2008	2009	2010	2011	Total	Realizado/ Previsto(%)	Situação	Comentário
Outras Obras e Instalações	P	0	0	0	0	0			
(m²)	R	0	0	0	0	0	**0,00**		

Recuperar instalações nas Unidades da CEASA.

Metas

Meta Física PPA		2008	2009	2010	2011	Total	Realizado/ Previsto(%)	Situação	Comentário
Construção de Edifícios	P	380	0	0	1.000	1.000		Não realizado	A meta foi prevista novamente para ser executada no exercício de 2012.
Públicos (m²)	R	205	0	0	0	205	**20,50**		

Recuperar os pilares do Pavilhão H e Mercado Produtor

Metas

Meta Física PPA		2008	2009	2010	2011	Total	Realizado/ Previsto(%)	Situação	Comentário
Outras Obras e Instalações	P	120	0	0	0	120			
(m²)	R	28	0	0	0	28	**23,33**		

Recuperar pavimento

Metas

Meta Física PPA		2008	2009	2010	2011	Total	Realizado/ Previsto(%)	Situação	Comentário
Outras Obras e Instalações	P	140	0	0	0	140			
(m²)	R	0	0	0	0	0	**0,00**		

Recuperar pavimento asfático

Metas

Meta Física PPA		2008	2009	2010	2011	Total	Realizado/ Previsto(%)	Situação	Comentário
Outras Obras e Instalações	P	0	0	0	0	0			
(m²)	R	0	0	0	0	0	**0,00**		

Recuperar pavimento em bloket

Metas

Meta Física PPA		2008	2009	2010	2011	Total	Realizado/ Previsto(%)	Situação	Comentário

SEAB

Outras Obras e Instalações	P	0	0	0	0	0			
(m²)	R	0	0	0	0	0	0,00		

Recuperar sistema de iluminação externa

Metas

Meta Física PPA		2008	2009	2010	2011	Total	Realizado/ Previsto(%)	Situação	Comentário
Outras Obras e Instalações	P	0	0	0	0	0			
(m²)	R	0	0	0	0	0	0,00		

Reformar BWCs

Metas

Meta Física PPA		2008	2009	2010	2011	Total	Realizado/ Previsto(%)	Situação	Comentário
Outras Obras e Instalações	P	360	0	0	0	360			
(m²)	R	0	0	0	0	0	0,00		

Reformar a ala da administração e portaria

Metas

Meta Física PPA		2008	2009	2010	2011	Total	Realizado/ Previsto(%)	Situação	Comentário
Outras Obras e Instalações	P	90	0	0	0	90			
(m²)	R	0	0	0	0	0	0,00		

Reformar a portaria e casa de força

Metas

Meta Física PPA		2008	2009	2010	2011	Total	Realizado/ Previsto(%)	Situação	Comentário
Outras Obras e Instalações	P	130	0	0	0	130			
(m²)	R	0	0	0	0	0	0,00		

Reformar as estruturas metálicas dos pavilhões D e E

Metas

Meta Física PPA		2008	2009	2010	2011	Total	Realizado/ Previsto(%)	Situação	Comentário
Outras Obras e Instalações	P	520	0	0	0	520			
(m²)	R	0	0	0	0	0	0,00		

Reformar as guaritas

Relatório de Acompanhamento - Exercício 2011

ECAR-001A - Órgão e estrutura

SEAB

Metas

Meta Física PPA		2008	2009	2010	2011	Total	Realizado/ Previsto(%)	Situação	Comentário
Outras Obras e Instalações	P	150	0	0	0	150			
(m²)	R	0	0	0	0	0	**0,00**		

Reformar as plataformas dos pavilhões

Metas

Meta Física PPA		2008	2009	2010	2011	Total	Realizado/ Previsto(%)	Situação	Comentário
Outras Obras e Instalações	P	70	0	0	0	70			
(m²)	R	0	0	0	0	0	**0,00**		

Reformar e ampliar a CEASA

Metas

Meta Física PPA		2008	2009	2010	2011	Total	Realizado/ Previsto(%)	Situação	Comentário
Outras Obras e Instalações	P	120	0	0	0	120			
(m²)	R	0	0	0	0	0	**0,00**		

Reformar e complementar portarias

Metas

Meta Física PPA		2008	2009	2010	2011	Total	Realizado/ Previsto(%)	Situação	Comentário
Outras Obras e Instalações	P	0	0	0	0	0			
(m²)	R	0	0	0	0	0	**0,00**		

Reformar escritório

Metas

Meta Física PPA		2008	2009	2010	2011	Total	Realizado/ Previsto(%)	Situação	Comentário
Outras Obras e Instalações	P	50	0	0	0	50			
(m²)	R	0	0	0	0	0	**0,00**		

Reformar instalações

Metas

Meta Física PPA		2008	2009	2010	2011	Total	Realizado/ Previsto(%)	Situação	Comentário
Outras Obras e Instalações	P	0	0	0	0	0			

SEAB

(m²)	R	0	0	0	0	0	**0,00**

Reformar o banco de alimentos

Metas

Meta Física PPA		2008	2009	2010	2011	Total	Realizado/ Previsto(%)	Situação	Comentário
Outras Obras e Instalações	P	0	0	0	0	0			
(m²)	R	0	0	0	0	0	**0,00**		

Reformar plataformas e calçadas

Metas

Meta Física PPA		2008	2009	2010	2011	Total	Realizado/ Previsto(%)	Situação	Comentário
Outras Obras e Instalações	P	0	0	0	0	0			
(m²)	R	0	0	0	0	0	**0,00**		

Revitalizar e recuperar instalações

Metas

Meta Física PPA		2008	2009	2010	2011	Total	Realizado/ Previsto(%)	Situação	Comentário
Construção de Edifícios Públicos (m²)	P	0	0	17.800	11.800	29.600		Concluído	Meta realizada atendendo a demanda.
	R	0	0	1.208	334	1.542	**5,21**		
Outras Obras e Instalações	P	0	108.665	0	0	108.665			
(m²)	R	0	16.509	0	0	16.509	**15,19**		

Relatório de Acompanhamento - Exercício 2011

ECAR-001A - Órgão e estrutura

SEPL

1012 - Desenvolvimento de Arranjos Produtivos Locais - SEPL

GPS: Danielle Kmiec (daniellek@sepl.pr.gov.br)

Situação: Sem execução orçamentária

Análise CMA (13/03/2012):

O programa passou por uma atualização em 2011, mas não foi implantado.

Situação: Sem execução orçamentária

Avaliação GPS (29/02/2012):

Como o programa passou por uma atualização em 2011, o mesmo não foi implantado.

Recursos Orçamentário-Financeiros

valores em R$ 1,00

Categoria Econômica	Fonte	PPA Atualizado	PPA (Lei)	Programado	Recursos a Programar	Total Orçamentário	Empenhado	Processado	Pago
2008									
Correntes	Tesouro	666.226	1.556.790	159.500	506.726	666.226	0	0	0
Capital	Tesouro	2.173.054	10.310.310	0	2.173.054	2.173.054	0	0	0
Total 2008		2.839.280	11.867.100	159.500	2.679.780	2.839.280	0	0	0
2009									
Correntes	Tesouro	1.300.410	1.599.430	239.250	1.061.160	1.300.410	239.250	239.250	0
Capital	Tesouro	3.186.620	9.831.430	0	3.186.620	3.186.620	0	0	0
Total 2009		4.487.030	11.430.860	239.250	4.247.780	4.487.030	239.250	239.250	0
2010									
Correntes	Tesouro	2.549.039	440.130	57.979	2.491.060	2.549.039	57.979	57.979	57.979
Capital	Tesouro	4.475.391	2.703.630	0	4.475.391	4.475.391	0	0	0
Total 2010		7.024.430	3.143.760	57.979	6.966.451	7.024.430	57.979	57.979	57.979
2011									
Correntes	Tesouro	840.230	508.780	0	840.230	840.230	0	0	0
Capital	Tesouro	0	0	0	0	0	0	0	0
Total 2011		840.230	508.780	0	840.230	840.230	0	0	0
Total Geral		15.190.970	26.950.500	456.729	14.734.241	15.190.970	297.229	297.229	57.979

Produtos

Aumentar a competitividade das micros e pequenas empresas locais

SEPL

Metas

Meta Física PPA		2008	2009	2010	2011	Total	Realizado/ Previsto(%)	Situação	Comentário
empresa beneficiada (empresa)	P	0	1.410	2.490	0	3.900			
	R	0	0	0	0	0	**0,00**		

Capacitar mão-de-obra para o mercado local

Metas

Meta Física PPA		2008	2009	2010	2011	Total	Realizado/ Previsto(%)	Situação	Comentário
pessoa capacitada (pessoa)	P	0	800	2.950	0	3.750			
	R	0	0	0	0	0	**0,00**		

Construir, adaptar, instalar Centros Tecnológico e de Pesquisa

Metas

Meta Física PPA		2008	2009	2010	2011	Total	Realizado/ Previsto(%)	Situação	Comentário
Outras Obras e Instalações	P	0	0	0	0	0			
(m²)	R	0	0	0	0	0	**0,00**		

Finalizar estudo regional para a caracterização do setor industrial

Metas

Meta Física PPA		2008	2009	2010	2011	Total	Realizado/ Previsto(%)	Situação	Comentário
diagnóstico elaborado	P	0	0	3	0	3			
(unidade)	R	0	0	0	0	0	**0,00**		

Realizar estudos regionais para a caracterização do setor industrial

Metas

Meta Física PPA		2008	2009	2010	2011	Total	Realizado/ Previsto(%)	Situação	Comentário
estudo realizado (estudo)	P	0	6	6	0	12			
	R	0	0	0	0	0	**0,00**		

Reduzir desequilibrios regionais por meio do fortalecimento da economia local

Metas

Meta Física PPA		2008	2009	2010	2011	Total	Realizado/ Previsto(%)	Situação	Comentário
população beneficiada	P	30.510	0	0	0	30.510			

Relatório de Acompanhamento - Exercício 2011

ECAR-001A - Órgão e estrutura

SEPL

(pessoa)	**R**	0	0	0	0	0	**0,00**

Relatório de Acompanhamento - Exercício 2011

ECAR-001A - Órgão e estrutura

SEIM

1115 - Desenvolvimento de Arranjos Produtivos Locais - SEIM

GPS: SONIA HAMAMOTO SHIGUEOKA (soniahs@seim.pr.gov.br- (41) 3351-7630)

Situação: Em andamento

Análise CMA (13/03/2012):

Não incluída na Lei Orçamentária de 2011, no entanto, o GPS informa:
A SEIM retomou os trabalhos dos APLs, que eram desenvolvidos exclusivamente pela SEPL, devendo passar à sua responsabilidade a execução das ações, cabendo à SEPL a coordenação dos trabalhos. Sendo assim, as previsões que constavam da programação não tiveram a participação desta Secretaria, que tratou no exercício de articular junto com os demais integrantes, a reativação da REDE APL.
Iniciadas as tratativas junto as demais instituições visando a assinatura de novo termo de cooperação para a REDE APL.
A Agência da Madeira do Médio Tibagi, a ser instalada em Telêmaco Borba, enquadrada como uma cadeia produtiva, teve a participação ativa da SEIM e da SEPL, com sua instalação prevista para março/2012.
Os técnicos da SEIM participaram de reuniões em Salvador/BA e Vitória/ES, envolvendo o debate de seus contratos assinados com o BID sobre o tema e o desenvolvimento de seus APLs.
Participação no 5º Congresso Brasileiro de APLs, realizado em Brasília.

Situação: Em andamento

Avaliação GPS (27/02/2012):

No exercício de 2011 a SEIM retomou os trabalhos das APL's que vinham sendo desenvolvidos exclusivamente pela SEPL devendo passar à sua responsabilidade a execução das ações, cabendo a SEPL a coordenação dos trabalhos. Assim as previsões que constavam da programação não tiveram a participação desta Secretaria que tratou, no exercício , de articular junto com os demais integrantes, a reativação da REDE APL instrumento indispensável a retomada de APL no Estado. Foi iniciado no exercício as tratativas junto as demais instituições visando a assinatura de novo termo de cooperação para a REDE APL.
A Agência da Madeira do Médio Tibagi, a ser instalada em Telêmaco Borba, enquadrada como uma cadeia produtiva, teve a participação ativa da SEIM e da SEPL, estando sendo programada sua instalação em março de 2012. Os técnicos da SEIM participaram de reuniões em Salvador/BA e Vitória/ES envolvendo o debate de seus contratos assinados com o BID sobre o tema e o desenvolvimento de suas APLs.
Participação no 5º Congresso Brasileiro de APLs realizado em Brasília DF.

Pontos Problemáticos:

A liberação de recursos solicitados para a efetiva execução do programa e a assinatura do convênio com o SEBRAE nos proximos anos.

Recursos Orçamentário-Financeiros

valores em R$ 1,00

Relatório de Acompanhamento - Exercício 2011

ECAR-001A - Órgão e estrutura

SEIM

Categoria Econômica	Fonte	PPA Atualizado	PPA (Lei)	Programado	Recursos a Programar	Total Orçamentário	Empenhado	Processado	Pago
2008									
Correntes	Tesouro	207.500	200.000	2.076	205.424	207.500	2.076	2.076	2.076
Total 2008		207.500	200.000	2.076	205.424	207.500	2.076	2.076	2.076
2009									
Correntes	Tesouro	0	50.000	0	0	0	0	0	0
Total 2009		0	50.000	0	0	0	0	0	0
2010									
Correntes	Tesouro	0	50.000	0	0	0	0	0	0
Total 2010		0	50.000	0	0	0	0	0	0
2011									
Correntes	Tesouro	0	50.000	0	0	0	0	0	0
Total 2011		0	50.000	0	0	0	0	0	0
Total Geral		207.500	350.000	2.076	205.424	207.500	2.076	2.076	2.076

Produtos

Apoiar a estruturação de central de negócios nas APL's

Metas

Meta Física PPA		2008	2009	2010	2011	Total	Realizado/ Previsto(%)	Situação	Comentário
central de negócios (município)	**P**	1	0	0	1	1		Concluído	
	R	0	0	0	0	0	**0,00**		

Desenvolver e publicar catálogo eletrônico nas pequenas e micro empresas

Metas

Meta Física PPA		2008	2009	2010	2011	Total	Realizado/ Previsto(%)	Situação	Comentário
software desenvolvido (sistema)	**P**	1	0	0	1	1		Concluído	
	R	0	0	0	0	0	**0,00**		

Desenvolver estudos junto as APL's no tocante à destinação dos resíduos industriais e o conseqüente impacto ambiental

Metas

Meta Física PPA		2008	2009	2010	2011	Total	Realizado/ Previsto(%)	Situação	Comentário
estudo executado (estudo)	**P**	3	0	0	2	5		Concluído	
	R	0	0	0	0	0	**0,00**		

Firmar convênio com órgãos federais

Relatório de Acompanhamento - Exercício 2011

SEIM

Metas

Meta Física PPA		2008	2009	2010	2011	Total	Realizado/ Previsto(%)	Situação	Comentário
convênio firmado (convênio)	**P**	1	0	0	1	1		Concluído	
	R	0	0	0	0	0	**0,00**		

Fomentar e apoiar a aplicação das normas concernentes à metrologia e qualidade

Metas

Meta Física PPA		2008	2009	2010	2011	Total	Realizado/ Previsto(%)	Situação	Comentário
evento realizado (evento)	**P**	3	0	0	3	6		Concluído	
	R	0	0	0	0	0	**0,00**		

Oferecer apoio e capacitação técnica e gerencial

Metas

Meta Física PPA		2008	2009	2010	2011	Total	Realizado/ Previsto(%)	Situação	Comentário
evento realizado (evento)	**P**	4	0	0	3	7		Concluído	
	R	10	0	0	1	11	**157,14**		

Realizar rodadas de negócios

Metas

Meta Física PPA		2008	2009	2010	2011	Total	Realizado/ Previsto(%)	Situação	Comentário
Missão realizada (missão)	**P**	1	0	0	2	3		Concluído	
	R	0	0	0	0	0	**0,00**		

Relatório de Acompanhamento - Exercício 2011

ECAR-001A - Órgão e estrutura

AGE/SEFA

2079 - Fundo de Desenvolvimento Econômico - FDE

GPS: ROSELI NAUFAL SCHNEKEMBERG (ROSELI.NAUFAL@SEFA.PR.GOV.BR- (041) 3321-9052)

Situação: Concluído

Análise CMA (07/03/2012):

Foram realizadas 135 operações de crédito no montante de R$ 3.265.000,00 devido ao plano de recuperação do litoral após a catástrofe que se abateu sobre a região em março/2011. Não houve execução orçamentária no exercício.

Situação: Realizado no Período

Avaliação GPS (05/03/2012):

Em 2011 o FDE realizou 135 operações de crédito no montante de R$ 3.265.000,00 devido ao plano de recuperação do litoral após a catástrofe que se abateu sobre a região em março de 2011.

Recursos Orçamentário-Financeiros

valores em R$ 1,00

Categoria Econômica	Fonte	PPA Atualizado	PPA (Lei)	Programado	Recursos a Programar	Total Orçamentário	Empenhado	Processado	Pago
2011									
Capital	Tesouro	102.700	0	0	102.700	102.700	0	0	0
Total 2011		102.700	0	0	102.700	102.700	0	0	0
Total Geral		102.700	0	0	102.700	102.700	0	0	0

Produtos

Apoiar a implantação e modernização de empreendimentos industriais e agricolas, sob forma de financiamento

Metas

Meta Física PPA		2008	2009	2010	2011	Total	Realizado/ Previsto(%)	Situação	Comentário
cadeia produtiva apoiada	**P**	0	0	0	40	40		Realizado no Período	
(unidade)	**R**	0	0	0	135	135	**337,50**		

Relatório de Acompanhamento - Exercício 2011

ECAR-001A - Órgão e estrutura

SEIM

2265 - Gerenciamento da Estrutura Administrativa da JUCEPAR

GPS: SONIA HAMAMOTO SHIGUEOKA (soniahs@seim.pr.gov.br- (41) 3351-7630)

Situação: Realizado no Período

Análise CMA (13/03/2012):

As ações relativas a manutenção da estrutura administrativa da Junta Comercial do Paraná foram realizadas na atividade 2265.
Foram realizados no período: aplicação de diagnóstico organizacional para planejamento estratégico e reformulação administrativa da JUCEPAR; aquisição de 175 estações de trabalho; e estudos para investimentos na área de informática visando a implantação da REDESIM.
Há carência de recursos humanos e excesso de terceirizados (o ideal seria a abertura de concurso específico para as atividades do Registro de Comércio).

Situação: Em andamento

Avaliação GPS (29/02/2012):

Em 2011 as ações relativas a manutenção da estrutura administrativa da Junta Comercial do Paraná - JUCEPAR foram realizadas no projeto atividade 2265. Aplicação de diagnóstico organizacional para planejamento estratégico e reformulação administrativa da JUCEPAR; Aquisição de 175 estações de trabalho; Estudos para investimentos na área de informática visando a implantação da REDESIM.

Pontos Problemáticos:

Carência de recursos humanos (ideal abertura de concurso específico para as atividades do Registro de Comércio), excesso de terceirizados.

Recursos Orçamentário-Financeiros

valores em R$ 1,00

Categoria Econômica	Fonte	PPA Atualizado	PPA (Lei)	Programado	Recursos a Programar	Total Orçamentário	Empenhado	Processado	Pago
2008									
Correntes	Outras Fontes	9.829.500	7.742.000	9.581.020	248.480	9.829.500	6.691.466	4.840.560	4.714.650
Capital	Outras Fontes	4.000.000	4.000.000	2.080.000	1.920.000	4.000.000	351.704	82.855	82.855
Total 2008		13.829.500	11.742.000	11.661.020	2.168.480	13.829.500	7.043.169	4.923.415	4.797.505
2009									
Correntes	Outras Fontes	10.200.000	9.244.000	9.274.673	925.327	10.200.000	6.658.554	6.085.006	6.055.287
Capital	Outras Fontes	3.600.000	3.428.000	571.500	3.028.500	3.600.000	217.139	217.002	217.002
Total 2009		13.800.000	12.672.000	9.846.173	3.953.827	13.800.000	6.875.693	6.302.007	6.272.289
2010									
Correntes	Outras Fontes	8.994.000	10.605.600	8.737.750	256.250	8.994.000	7.319.165	6.894.236	6.891.734
Capital	Outras Fontes	3.600.000	2.400.000	1.450.000	2.150.000	3.600.000	30.338	29.657	29.657
Total 2010		12.594.000	13.005.600	10.187.750	2.406.250	12.594.000	7.349.503	6.923.893	6.921.391
2011									

Relatório de Acompanhamento - Exercício 2011

ECAR-001A - Órgão e estrutura

SEIM

Categoria Econômica	Fonte	PPA Atualizado	PPA (Lei)	Programado	Recursos a Programar	Total Orçamentário	Empenhado	Processado	Pago
Correntes	Outras Fontes	10.377.574	10.962.000	10.273.236	104.338	10.377.574	9.236.647	7.854.570	7.851.804
Capital	Outras Fontes	3.608.000	2.400.000	620.000	2.988.000	3.608.000	237.826	237.826	237.826
Total 2011		13.985.574	13.362.000	10.893.236	3.092.338	13.985.574	9.474.472	8.092.396	8.089.630
Total Geral		54.209.074	50.781.600	42.588.179	11.620.895	54.209.074	30.742.838	26.241.711	26.080.815

Produtos

Adquirir equipamentos, veículos, sistemas de arquivos, mobiliários para equipar nova sede

Metas

Meta Física PPA		2008	2009	2010	2011	Total	Realizado/ Previsto(%)	Situação	Comentário
equipamento adquirido	**P**	100	100	50	0	250			
(equipamento)	**R**	52	100	0	0	152	**60,80**		

Adquirir obras jurídicas para compor acervo bibliogáfico

Metas

Meta Física PPA		2008	2009	2010	2011	Total	Realizado/ Previsto(%)	Situação	Comentário
acervo bibliográfico adquirido	**P**	0	24	24	0	48			
(livro)	**R**	0	5	0	0	5	**10,42**		

Construir nova sede da Jucepar

Metas

Meta Física PPA		2008	2009	2010	2011	Total	Realizado/ Previsto(%)	Situação	Comentário
Construção de Edifícios	**P**	10.000	10.000	10.000	12.000	12.000		Em execução	Em novembro/2011, houve autorização governamental para a abertura da licitação. O processo licitatório será realizado em 2012 para início da obra.
Públicos (m²)	**R**	0	0	12.000	0	12.000	**100,00**		

Firmar convênio visando a descentralização do atendimento no interior

Metas

Meta Física PPA		2008	2009	2010	2011	Total	Realizado/ Previsto(%)	Situação	Comentário
convênio mantido (convênio)	**P**	0	13	0	0	13			
	R	0	0	0	0	0	**0,00**		

Relatório de Acompanhamento - Exercício 2011

ECAR-001A - Órgão e estrutura

SEIM

Firmar convênios visando a descentralização do atendimento no interior

Metas

Meta Física PPA		2008	2009	2010	2011	Total	Realizado/ Previsto(%)	Situação	Comentário
convênio firmado (convênio)	**P**	0	0	11	0	11			
	R	0	0	3	0	3	**27,27**		

Manter convênios visando a descentralização do atendimento

Metas

Meta Física PPA		2008	2009	2010	2011	Total	Realizado/ Previsto(%)	Situação	Comentário
convênio mantido (convênio)	**P**	0	0	34	0	34			
	R	0	0	40	0	40	**117,65**		

Manter Estrutura funcional da Jucepar em Curitiba

Metas

Meta Física PPA		2008	2009	2010	2011	Total	Realizado/ Previsto(%)	Situação	Comentário
estrutura mantida (unidade)	**P**	0	3	4	0	7			
	R	0	3	4	0	7	**100,00**		

Manter quadro de pessoal da autarquia

Metas

Meta Física PPA		2008	2009	2010	2011	Total	Realizado/ Previsto(%)	Situação	Comentário
pessoal mantido (pessoa)	**P**	0	0	60	0	60			
	R	0	0	52	0	52	**86,67**		

Realizar Encontro de Vogais e Relatores de Processos

Metas

Meta Física PPA		2008	2009	2010	2011	Total	Realizado/ Previsto(%)	Situação	Comentário
evento realizado (evento)	**P**	0	0	4	0	4			
	R	0	0	2	0	2	**50,00**		

Realizar Seminários de Integração

Metas

Meta Física PPA	2008	2009	2010	2011	Total	Realizado/ Previsto(%)	Situação	Comentário

SEIM

evento realizado (evento)	**P**	6	4	0	0	10	
	R	3	1	0	0	4	**40,00**

Realizar Seminários, Encontros, Palestras, Reuniões

Metas

Meta Física PPA		2008	2009	2010	2011	Total	Realizado/ Previsto(%)	Situação	Comentário
evento realizado (evento)	**P**	0	0	15	0	15			
	R	0	0	10	0	10	**66,67**		

Realizar cursos de atualização e aperfeiçoamento de servidores na área de registro do comércio

Metas

Meta Física PPA		2008	2009	2010	2011	Total	Realizado/ Previsto(%)	Situação	Comentário
curso realizado (curso)	**P**	0	3	3	0	6			
	R	0	1	2	0	3	**50,00**		

Relatório de Acompanhamento - Exercício 2011

ECAR-001A - Órgão e estrutura

SEIM

2266 - Registro Público de Empresas Mercantis e Atividades Afins

GPS: SONIA HAMAMOTO SHIGUEOKA (soniahs@seim.pr.gov.br- (41) 3351-7630)

Situação: Concluído

Análise CMA (07/03/2012):

Firmados seis convênios para agências regionais nos municípios de Capanema, Palotina, Pinhais, Pitanga, Santa Helena e Santo Antonio do Sudoeste; renovação dos convênios para manutenção das 42 agências regionais do interior do Estado; realizado o concurso público de tradutores e intérpretes comerciais (1º fase - provas escritas).

Situação: Em andamento

Avaliação GPS (29/02/2012):

Em 2011 foram firmados seis convênios para agências regionais nos municípios de: Capanema, Palotina, Pinhais, Pitanga, Santa Helena,e Santo Antonio do Sudoeste; Renovação dos convênios para manutenção das 42 agências regionais do interior do Estado; Foi realizado o concurso público de tradutores e intérpretes comerciais (1º fase - provas escritas);

Pontos Problemáticos:

N/I

Recursos Orçamentário-Financeiros

valores em R$ 1,00

Categoria Econômica	Fonte	PPA Atualizado	PPA (Lei)	Programado	Recursos a Programar	Total Orçamentário	Empenhado	Processado	Pago
2008									
Correntes	Outras Fontes	3.252.000	3.252.000	3.173.400	78.600	3.252.000	3.068.421	2.679.004	2.678.934
Total 2008		3.252.000	3.252.000	3.173.400	78.600	3.252.000	3.068.421	2.679.004	2.678.934
2009									
Correntes	Outras Fontes	3.264.000	3.624.000	3.246.000	18.000	3.264.000	3.224.472	3.092.265	3.092.265
Total 2009		3.264.000	3.624.000	3.246.000	18.000	3.264.000	3.224.472	3.092.265	3.092.265
2010									
Correntes	Outras Fontes	4.374.000	3.926.400	4.187.000	187.000	4.374.000	4.137.318	3.698.600	3.698.568
Total 2010		4.374.000	3.926.400	4.187.000	187.000	4.374.000	4.137.318	3.698.600	3.698.568
2011									
Correntes	Outras Fontes	4.744.740	3.990.000	4.720.000	24.740	4.744.740	4.654.740	3.660.443	3.660.431
Total 2011		4.744.740	3.990.000	4.720.000	24.740	4.744.740	4.654.740	3.660.443	3.660.431
Total Geral		15.634.740	14.792.400	15.326.400	308.340	15.634.740	15.084.951	13.130.312	13.130.198

Produtos

Relatório de Acompanhamento - Exercício 2011

ECAR-001A - Órgão e estrutura

SEIM

Expedir certidões de documentos arquivados

Metas

Meta Física PPA		2008	2009	2010	2011	Total	Realizado/ Previsto(%)	Situação	Comentário
relatório (relatório)	P	72.000	0	0	0	72.000			
	R	130.542	0	0	0	130.542	**181,31**		

Firmar convênios visando a descentralização do atendimento

Metas

Meta Física PPA		2008	2009	2010	2011	Total	Realizado/ Previsto(%)	Situação	Comentário
convênio firmado (convênio)	P	0	0	0	12	12		Concluído	
	R	0	0	0	6	6	**50,00**		

Manter Convênios visando a descentralização do atendimento

Metas

Meta Física PPA		2008	2009	2010	2011	Total	Realizado/ Previsto(%)	Situação	Comentário
convênio mantido (convênio)	P	0	0	0	41	41		Concluído	
	R	0	0	0	40	40	**97,56**		

Manter Convênios visando a descentralização do atendimento.

Metas

Meta Física PPA		2008	2009	2010	2011	Total	Realizado/ Previsto(%)	Situação	Comentário
convênio mantido (convênio)	P	0	0	0	1	1		Concluído	Convênio mantido com agência no SEBRAE - Curitiba PR.
	R	0	0	0	1	1	**100,00**		

Registrar documentos de alteração de empresas mercantis

Metas

Meta Física PPA		2008	2009	2010	2011	Total	Realizado/ Previsto(%)	Situação	Comentário
documento registrado (empresa)	P	66.000	52.800	52.800	147.910	319.510		Concluído	
	R	137.729	148.638	154.773	160.585	601.725	**188,33**		

Registrar documentos de constituição de empresas

Metas

Meta Física PPA		2008	2009	2010	2011	Total	Realizado/ Previsto(%)	Situação	Comentário

SEIM

documento registrado	P	45.000	58.200	58.200	50.285	211.685		Concluído
(empresa)	R	44.183	49.662	49.100	50.600	193.545	**91,43**	

Registrar documentos de escrituração mercantil (livros mercantis)

Metas

Meta Física PPA		2008	2009	2010	2011	Total	Realizado/ Previsto(%)	Situação	Comentário
documento registrado	P	48.000	48.000	48.000	160.400	304.400		Concluído	
(empresa)	R	156.270	158.925	154.257	159.560	629.012	**206,64**		

Registrar documentos de extinção de empresas mercantis

Metas

Meta Física PPA		2008	2009	2010	2011	Total	Realizado/ Previsto(%)	Situação	Comentário
documento registrado	P	15.000	15.000	15.000	19.090	64.090		Concluído	
(empresa)	R	19.035	18.186	18.347	18.978	74.546	**116,31**		

Registrar requerimentos de certidões de empresas

Metas

Meta Física PPA		2008	2009	2010	2011	Total	Realizado/ Previsto(%)	Situação	Comentário
documento registrado	P	0	0	0	182.600	182.600		Concluído	
(empresa)	R	0	0	0	228.816	228.816	**125,31**		

Relatório de Acompanhamento - Exercício 2011

ECAR-001A - Órgão e estrutura

SEIM

2363 - Gerenciamento da Estrutura Administrativa da SEIM

GPS: SONIA HAMAMOTO SHIGUEOKA (soniahs@seim.pr.gov.br- (41) 3351-7630)

Situação: Realizado no Período

Análise CMA (07/03/2012):

A Diretoria Geral atendeu as despesas com a manutenção obrigatória da estrutura administrativa da SEIM. Por outro lado, participou também de várias ações referentes às funções programáticas visando atender a missão da pasta: acompanhamento das ações do Fórum Regional Permanente das Microempresas e Empresas de Pequeno Porte do Estado do Paraná; acompanhamento do Projeto Primeira Exportação; acompanhamento do Sistema REDESIM; participação em eventos/missões governamentais e empresas; 163 atendimentos empresariais a investidores no Paraná; organização e realização em parceria com o MDIC do Encontro de Comércio Exterior - ENCOMEX, em Curitiba; participação em reuniões relativas ao desenvolvimento dos Arranjos Produtivos Locais, entre outros.

Situação: Em andamento

Avaliação GPS (27/02/2012):

Em 2011 a Diretoria Geral atendeu as despesas com a manutenção obrigatória da estrutura administrativa da SEIM. Por outro lado, participou também de várias ações referentes às funções programáticas visando atender a missão desta pasta.
Acompanhamento das ações do Fórum Regional Permanente das Microempresas e Empresas de Pequeno Porte do Estado do Paraná, Acompanhamento do Projeto Primeira Exportação, Acompanhamento do Sistema REDESIM, participação em eventos/missões governamentais e empresas, 163 atendimentos empresariais a investidores no Paraná, Organização e Realização em parceria com o MDIC do Encontro de Comércio Exterior - ENCOMEX,em Curitiba; Participação em reuniões relativo ao desenvolvimento dos Arranjos Produtivos Locais, entre outros.

Pontos Problemáticos:

Liberação do orçamento da programática.

Recursos Orçamentário-Financeiros

valores em R$ 1,00

Categoria Econômica	Fonte	PPA Atualizado	PPA (Lei)	Programado	Recursos a Programar	Total Orçamentário	Empenhado	Processado	Pago
2008									
Correntes	Tesouro	2.781.134	2.719.710	2.539.309	241.825	2.781.134	2.077.476	1.973.859	1.841.956
Capital	Tesouro	107.048	50.000	101.950	5.098	107.048	51.733	51.218	51.218
Total 2008		2.888.182	2.769.710	2.641.259	246.923	2.888.182	2.129.209	2.025.077	1.893.174
2009									
Correntes	Tesouro	2.651.095	2.793.140	2.651.095	0	2.651.095	2.527.880	2.494.115	2.488.919
Capital	Tesouro	7.800	50.000	7.800	0	7.800	4.583	4.583	4.583
Total 2009		2.658.895	2.843.140	2.658.895	0	2.658.895	2.532.463	2.498.698	2.493.502

Relatório de Acompanhamento - Exercício 2011

SEIM

Categoria Econômica	Fonte	PPA Atualizado	PPA (Lei)	Programado	Recursos a Programar	Total Orçamentário	Empenhado	Processado	Pago
2010									
Correntes	Tesouro	3.167.030	2.868.760	2.704.645	462.385	3.167.030	2.488.687	2.448.285	2.422.222
Capital	Tesouro	50.000	50.000	0	50.000	50.000	0	0	0
Total 2010		3.217.030	2.918.760	2.704.645	512.385	3.217.030	2.488.687	2.448.285	2.422.222
2011									
Correntes	Tesouro	2.711.063	2.946.650	2.663.354	47.709	2.711.063	2.532.189	2.481.493	2.373.425
Capital	Tesouro	0	50.000	0	0	0	0	0	0
Total 2011		2.711.063	2.996.650	2.663.354	47.709	2.711.063	2.532.189	2.481.493	2.373.425
Total Geral		11.475.170	11.528.260	10.668.153	807.017	11.475.170	9.682.548	9.453.552	9.182.322

Produtos

Adquirir equipamentos de informática

Metas

Meta Física PPA		2008	2009	2010	2011	Total	Realizado/ Previsto(%)	Situação	Comentário
equipamento adquirido	**P**	30	0	0	0	30			
(equipamento)	**R**	30	0	0	0	30	**100,00**		

Relatório de Acompanhamento - Exercício 2011

ECAR-001A - Órgão e estrutura

SEIM

2364 - Desenvolvimento de Alianças Internacionais e Mercosul

GPS: SONIA HAMAMOTO SHIGUEOKA (soniahs@seim.pr.gov.br- (41) 3351-7630)

Situação: Cancelado

Análise CMA (12/03/2012):

Embora a Ação não tenha sido incluída na LOA 2011, o GPS informa:
Participação em dois eventos na Argentina e um na Itália; recepção de diversas comitivas internacionais com a finalidade de desenvolver alianças: China, Polônia, França, Africa, Canadá, Japão, Estados Unidos, Itália, Suécia, Coreia, Alemanha, Índia, Espanha, Argentina, Chile e Cuba; acompanhamento das ações realizadas nos acordos de cooperação entre o Estado do Paraná e demais países, bem como o estudo para o desenvolvimento de novas cooperações.

Há dificuldade de recursos financeiros necessários para participação em eventos internacionais. Necessidade de articulação e coordenação nas missões internacionais e atendimento de delegações estrangeiras.

Situação: Em andamento

Avaliação GPS (28/02/2012):

Participação em dois eventos na Argentina e um na Italia; Recepção de diversas comitivas internacionais com a finalidade de desenvolver alianças: China, Polônia, França, Africa, Canadá, Japão. EEUU, Italia, Suécia, Coreia, Alemanha, India, Espanha, Argentina, Chile e Cuba; Acompanhamento das ações realizadas nos acordos de cooperação entre o Estado do Paraná e demais países, bem como o estudo para o desenvolvimento de novas cooperações.

Pontos Problemáticos:

Dificuldade de recursos financeiros necessários para participação em eventos internacionais. Necessidade de articulaçao e coordenação nas missões internacionais e atendimento de delegações estrangeiras.

Recursos Orçamentário-Financeiros

valores em R$ 1,00

Categoria Econômica	Fonte	PPA Atualizado	PPA (Lei)	Programado	Recursos a Programar	Total Orçamentário	Empenhado	Processado	Pago
2008									
Correntes	Tesouro	60.190	10.000	3.840	56.350	60.190	0	0	0
Total 2008		60.190	10.000	3.840	56.350	60.190	0	0	0
2009									
Correntes	Tesouro	0	10.000	0	0	0	0	0	0
Total 2009		0	10.000	0	0	0	0	0	0
2010									
Correntes	Tesouro	10.000	10.000	0	0	0	0	0	0

Relatório de Acompanhamento - Exercício 2011

ECAR-001A - Órgão e estrutura

SEIM

Categoria Econômica	Fonte	PPA Atualizado	PPA (Lei)	Programado	Recursos a Programar	Total Orçamentário	Empenhado	Processado	Pago
Total 2010		10.000	10.000	0	0	0	0	0	0
2011									
Correntes	Tesouro	0	10.000	0	0	0	0	0	0
Total 2011		0	10.000	0	0	0	0	0	0
Total Geral		70.190	40.000	3.840	56.350	60.190	0	0	0

Produtos

Promover eventos no Espaço das Américas

Metas

Meta Física PPA		2008	2009	2010	2011	Total	Realizado/ Previsto(%)	Situação	Comentário
evento realizado (evento)	**P**	2	0	0	2	4			
	R	0	0	0	0	0	**0,00**		

Realizar convênios com órgãos federais

Metas

Meta Física PPA		2008	2009	2010	2011	Total	Realizado/ Previsto(%)	Situação	Comentário
convênio firmado (convênio)	**P**	1	0	0	1	1		Concluído	Convênio de Cooperação Técnica entre SEIM e MDIC para realização do Plano Nacional da Cultura Exportadora.
	R	0	0	0	1	1	**100,00**		

Realizar missões de negócios no Mercosul

Metas

Meta Física PPA		2008	2009	2010	2011	Total	Realizado/ Previsto(%)	Situação	Comentário
Missão realizada (missão)	**P**	2	0	0	2	4		Concluído	Participação em 03 eventos na Argentina e com o Chile.
	R	6	0	0	3	9	**225,00**		

Relatório de Acompanhamento - Exercício 2011

ECAR-001A - Órgão e estrutura

SEIM

2366 - Sistema de Informação a Investidores e Mercados

GPS: SONIA HAMAMOTO SHIGUEOKA (soniahs@seim.pr.gov.br- (41) 3351-7630)

Situação: Transferido

Análise CMA (12/03/2012):

Embora as ações deste projeto tenham sido incorporadas a Ação 2556 a partir de 2009, o GPS informa que as ações do Projeto Produserv estão em análise conjunta com a Companhia de Informática do Paraná (CELEPAR), em busca de uma solução viável.

Situação: Em andamento

Avaliação GPS (27/02/2012):

As ações do Projeto Produserv estão estão em análise conjunta com a Companhia de Informática do Paraná (CELEPAR), em busca de uma solução viável

Pontos Problemáticos:

Em virtude novas ferramentas no mercado, e desenvolvimento de programas para atender o Governo como um todo, tem-se o cuidado de não criar um programa, que poderá ser suprido por soluções já existente.

Recursos Orçamentário-Financeiros

valores em R$ 1,00

Categoria Econômica	Fonte	PPA Atualizado	PPA (Lei)	Programado	Recursos a Programar	Total Orçamentário	Empenhado	Processado	Pago
2008									
Correntes	Tesouro	720.000	720.000	0	720.000	720.000	0	0	0
Capital	Tesouro	300.000	300.000	0	300.000	300.000	0	0	0
Total 2008		1.020.000	1.020.000	0	1.020.000	1.020.000	0	0	0
2009									
Correntes	Tesouro	0	520.000	0	0	0	0	0	0
Capital	Tesouro	0	200.000	0	0	0	0	0	0
Total 2009		0	720.000	0	0	0	0	0	0
2010									
Correntes	Tesouro	620.000	620.000	0	0	0	0	0	0
Capital	Tesouro	150.000	150.000	0	0	0	0	0	0
Total 2010		770.000	770.000	0	0	0	0	0	0
2011									
Correntes	Tesouro	0	620.000	0	0	0	0	0	0
Capital	Tesouro	0	150.000	0	0	0	0	0	0
Total 2011		0	770.000	0	0	0	0	0	0
Total Geral		1.790.000	3.280.000	0	1.020.000	1.020.000	0	0	0

SEIM

Produtos

Desenvolver base de dados na forma de Sistema de Informação a Investidores e Mercados-INFOPAR

Metas

Meta Física PPA		2008	2009	2010	2011	Total	Realizado/ Previsto(%)	Situação	Comentário
software desenvolvido	**P**	1	0	0	1	1			
(sistema)	**R**	0	0	0	0	0	**0,00**		

Desenvolver estudo regional e setorial para atração de investimentos prioritários para o Estado

Metas

Meta Física PPA		2008	2009	2010	2011	Total	Realizado/ Previsto(%)	Situação	Comentário
estudo/produção,mercado/agregado	**P**	6	0	0	6	6			
econômico (estudo)	**R**	0	0	0	0	0	**0,00**		

Desenvolver estudos regionais de oportunidades

Metas

Meta Física PPA		2008	2009	2010	2011	Total	Realizado/ Previsto(%)	Situação	Comentário
estudo/produção,mercado/agregado	**P**	6	0	0	6	6			
econômico (estudo)	**R**	0	0	0	0	0	**0,00**		

Desenvolver software livre para pequenas e micro empresas - PROSOL

Metas

Meta Física PPA		2008	2009	2010	2011	Total	Realizado/ Previsto(%)	Situação	Comentário
software desenvolvido	**P**	1	0	0	1	1			
(sistema)	**R**	0	0	0	0	0	**0,00**		

Firmar convênio com órgãos federais

Metas

Meta Física PPA		2008	2009	2010	2011	Total	Realizado/ Previsto(%)	Situação	Comentário
convênio firmado (convênio)	**P**	1	0	0	1	1		Em elaboração	Aguardando negociação/estudos para instalação da REDESIM, em parceria com o MDIC e JUCEPAR
	R	0	0	0	0	0	**0,00**		

Relatório de Acompanhamento - Exercício 2011

ECAR-001A - Órgão e estrutura

SEIM

Realizar documentário sobre a participação da SEIM no desenvolvimento do Estado

Metas

Meta Física PPA		2008	2009	2010	2011	Total	Realizado/ Previsto(%)	Situação	Comentário
projeto executado (projeto)	**P**	1	0	0	0	1			
	R	0	0	0	0	0	**0,00**		

Relatório de Acompanhamento - Exercício 2011

ECAR-001A - Órgão e estrutura

SEIM

2370 - Desenvolvimento da Produção Florestal

GPS: SONIA HAMAMOTO SHIGUEOKA (soniahs@seim.pr.gov.br- (41) 3351-7630)

Situação: Concluído

Análise CMA (09/03/2012):

Em 2011, a Ambiental atuou no controle, fiscalização e vigilância em aproximadamente 45.000 hectares; sendo implantados até 2011, aproximadamente 12.000 hectares de florestas de pinus; controle da retirada da madeira explorada; manutenção de aproximadamente 3.000 km da malha viária interna em suas áreas; auxílio à conservação das estradas municipais/estaduais que acessam suas propriedades e preservação de aproximadamente 25.000 hectares de florestas nativas.

Situação: Em andamento

Avaliação GPS (27/02/2012):

A Ambiental atua no controle de ficalização, preversão e vigilância em aproximadamente 45.000 hectares. até o ano de 2011 implanamos aproximadamente 12.000 hectares de florestas de pinus. Controlamos a retirada da madeira explorada. Além das manutenções de aproximadamente 3.000 quilômetros da malha viária interna em nossas áreas, auxiliamos na conservação das estradas municipais/estaduais que acessam nossas propriedades. A Ambiental preserva aproximadamente 25.000 hectares de florestas nativas.

Pontos Problemáticos:

N/I

Recursos Orçamentário-Financeiros

valores em R$ 1,00

Categoria Econômica	Fonte	PPA Atualizado	PPA (Lei)	Programado	Recursos a Programar	Total Orçamentário	Empenhado	Processado	Pago
2008									
Capital	Outras Fontes	5.510.000	5.510.000	0	0	0	0	0	0
Total 2008		5.510.000	5.510.000	0	0	0	0	0	0
2009									
Capital	Outras Fontes	0	3.488.000	0	0	0	0	0	0
Total 2009		0	3.488.000	0	0	0	0	0	0
2010									
Capital	Outras Fontes	6.335.550	2.298.000	0	0	0	0	0	0
Total 2010		6.335.550	2.298.000	0	0	0	0	0	0
2011									
Capital	Outras Fontes	5.965.432	1.986.000	0	0	0	0	0	0
Total 2011		5.965.432	1.986.000	0	0	0	0	0	0
Total Geral		17.810.982	13.282.000	0	0	0	0	0	0

Relatório de Acompanhamento - Exercício 2011

ECAR-001A - Órgão e estrutura

SEIM

Produtos

Implantar novas florestas

Metas

Meta Física PPA		2008	2009	2010	2011	Total	Realizado/ Previsto(%)	Situação	Comentário
área florestal (ha)	P	1.000	1.000	1.000	1.000	4.000		Concluído	
	R	1.032	1.335	1.000	100	3.467	**86,68**		

Manter as florestas existentes

Metas

Meta Física PPA		2008	2009	2010	2011	Total	Realizado/ Previsto(%)	Situação	Comentário
área florestal (ha)	P	0	8.000	9.500	0	17.500			
	R	0	10.570	9.500	0	20.070	**114,69**		

Manter as florestas existentes e as novas

Metas

Meta Física PPA		2008	2009	2010	2011	Total	Realizado/ Previsto(%)	Situação	Comentário
área florestal (ha)	P	6.000	0	0	11.000	11.000		Concluído	
	R	7.656	0	0	11.000	11.000	**100,00**		

Relatório de Acompanhamento - Exercício 2011

ECAR-001A - Órgão e estrutura

SEIM

2394 - Desenvolvimento das Atividades nas Áreas de Metrologia Legal e Qualidade Industrial - IPEM-PR/INMETRO

GPS: SONIA HAMAMOTO SHIGUEOKA (soniahs@seim.pr.gov.br- (41) 3351-7630)

Situação: Concluído

Análise CMA (12/03/2012):

Além das ações realizadas, quantificadas nas metas, foram realizadas: 1.135.968 auto verificações e ensaios após reparo em instrumentos de medição de energia elétrica; 2.956.621 fiscalizações em unidades de produtos têxteis; 4.244.410 fiscalizações de unidades de produtos com certificação compulsória.
Na área financeira o IPEM obteve um acréscimo de 29,54% em relação ao ano anterior, como resultado dos serviços prestados. A receita resultou em R$ 38.375.121,35. Parte da receita advinda dos serviços metrológicos destina-se ao custeio da Instituição e parte é destinada ao INMETRO.

Situação: Em andamento

Avaliação GPS (27/02/2012):

No exercício de 2011, foram realizadas: 258.186 verificações metrológicas em instrumentos de medição; 1.135.968 auto verificações e ensaios após reparo em instrumentos de medição de energia elétrica; 1.144.604 exames em unidades de produtos pré medidos; 2.956.621 fiscalizações em unidades de produtos têxteis; 4.244.410 fiscalizações de unidades de produtos com certificação compulsória; 708 ações de registro, renovação e fiscalização de empresas com declaração de conformidade; 3.270 calibrações em instrumentos de mediação e medidas materializadas.

Na área financeira o IPEM obteve um acréscimo de 29,54% em relação ao ano anterior, como resultado dos serviços prestados a receita resultou em R$ 38.375.121,35. Parte da receita advinda dos serviços metrológicos destina-se ao custeio da Instituição e parte é destinada ao INMETRO.

Pontos Problemáticos:

N/I

Recursos Orçamentário-Financeiros

valores em R$ 1,00

Categoria Econômica	Fonte	PPA Atualizado	PPA (Lei)	Programado	Recursos a Programar	Total Orçamentário	Empenhado	Processado	Pago
2008									
Correntes	Outras Fontes	11.348.000	11.348.000	7.154.198	4.193.802	11.348.000	5.928.471	5.928.471	5.506.844
Capital	Outras Fontes	2.882.000	2.882.000	720.500	2.161.500	2.882.000	0	0	0
Total 2008		14.230.000	14.230.000	7.874.698	6.355.302	14.230.000	5.928.471	5.928.471	5.506.844
2009									
Correntes	Outras Fontes	8.170.000	12.048.000	8.159.200	10.800	8.170.000	7.468.270	7.468.270	7.468.270
Capital	Outras Fontes	0	2.625.000	0	0	0	0	0	0
Total 2009		8.170.000	14.673.000	8.159.200	10.800	8.170.000	7.468.270	7.468.270	7.468.270

Relatório de Acompanhamento - Exercício 2011

ECAR-001A - Órgão e estrutura

SEIM

Categoria Econômica	Fonte	PPA Atualizado	PPA (Lei)	Programado	Recursos a Programar	Total Orçamentário	Empenhado	Processado	Pago
2010									
Correntes	Outras Fontes	9.620.711	12.415.600	9.610.711	10.000	9.620.711	9.508.068	9.508.068	9.508.068
Capital	Outras Fontes	0	2.682.000	0	0	0	0	0	0
Total 2010		9.620.711	15.097.600	9.610.711	10.000	9.620.711	9.508.068	9.508.068	9.508.068
2011									
Correntes	Outras Fontes	12.185.413	12.842.600	12.183.463	1.950	12.185.413	11.787.144	11.787.144	11.787.144
Capital	Outras Fontes	0	2.725.000	0	0	0	0	0	0
Total 2011		12.185.413	15.567.600	12.183.463	1.950	12.185.413	11.787.144	11.787.144	11.787.144
Total Geral		44.206.124	59.568.200	37.828.072	6.378.052	44.206.124	34.691.952	34.691.952	34.270.326

Produtos

Ampliar a infra-estrutura física

Metas

Meta Física PPA		2008	2009	2010	2011	Total	Realizado/ Previsto(%)	Situação	Comentário
Construção de Edifícios	P	700	0	0	0	700			
Públicos (m²)	R	0	0	0	0	0	**0,00**		

Ampliar o laboratório de Curitiba

Metas

Meta Física PPA		2008	2009	2010	2011	Total	Realizado/ Previsto(%)	Situação	Comentário
Outras Obras e Instalações	P	100	0	0	0	100			
(m²)	R	0	0	0	0	0	**0,00**		

Calibrar através da metrologia instrumentos de medir e medidas materializadas

Metas

Meta Física PPA		2008	2009	2010	2011	Total	Realizado/ Previsto(%)	Situação	Comentário
instrumento calibrado (produto)	P	0	6.281	1.596	1.648	9.525		Concluído	
	R	0	2.529	933	3.270	6.732	**70,68**		

Credenciar empresas para conserto e manutenção de instrumentos e medidas materializadas

Metas

Meta Física PPA		2008	2009	2010	2011	Total	Realizado/ Previsto(%)	Situação	Comentário
empresa credenciada	P	0	222	168	173	563		Concluído	

SEIM

(empresa)	**R**	0	131	39	708	878	**155,95**

Fiscalizar produtos e serviços com a conformidade avaliada

Metas

Meta Física PPA		2008	2009	2010	2011	Total	Realizado/ Previsto(%)	Situação	Comentário
produto fiscalizado	**P**	0	2.300	3.744	3.857	9.901		Concluído	
(produto/mil)	**R**	0	2.598	2.134	4.245	8.977	**90,67**		

Fiscalizar produtos têxteis e produtos regulamentados

Metas

Meta Física PPA		2008	2009	2010	2011	Total	Realizado/ Previsto(%)	Situação	Comentário
produto Têxtil e	**P**	0	3.362	3.216	3.312	9.890		Concluído	
regulamentados fiscalizados	**R**	0	2.667	1.552	2.957	7.176	**72,56**		
(produto/mil)									

Inspecionar e medir mercadorias pré-medidas para avaliação da conformidade

Metas

Meta Física PPA		2008	2009	2010	2011	Total	Realizado/ Previsto(%)	Situação	Comentário
mercadoria e produto	**P**	0	581.712	1.152.000	1.186.310	2.920.022		Concluído	
Inspecionado (produto)	**R**	0	1.132.411	378.861	1.144.604	2.655.876	**90,95**		

Reformar e ampliar a Regional de Cascavel

Metas

Meta Física PPA		2008	2009	2010	2011	Total	Realizado/ Previsto(%)	Situação	Comentário
Outras Obras e Instalações	**P**	100	0	0	0	100			
(m²)	**R**	0	0	0	0	0	**0,00**		

Reformar e ampliar a Regional de Maringá

Metas

Meta Física PPA		2008	2009	2010	2011	Total	Realizado/ Previsto(%)	Situação	Comentário
Outras Obras e Instalações	**P**	100	0	0	0	100			
(m²)	**R**	0	0	0	0	0	**0,00**		

Verificar através da metrologia instrumentos de medir e medidas materializadas

Relatório de Acompanhamento - Exercício 2011

ECAR-001A - Órgão e estrutura

SEIM

Metas

Meta Física PPA		2008	2009	2010	2011	Total	Realizado/ Previsto(%)	Situação	Comentário
aferição de instrumento e medida materializada (instrumento)	**P**	0	310.000	602.292	620.360	1.532.652		Concluído	
	R	0	317.493	168.700	237.141	723.334	**47,19**		

Relatório de Acompanhamento - Exercício 2011

ECAR-001A - Órgão e estrutura

SEIM

2554 - Internacionalização das Empresas Paranaenses

GPS: SONIA HAMAMOTO SHIGUEOKA (soniahs@seim.pr.gov.br- (41) 3351-7630)

Situação: Transferido

Análise CMA (12/03/2012):

A partir de 2009, esta Ação foi incorporada a Ação 2556 - Desenvolvimento e Internacionalização Industrial, Comercial e de Serviços.

Situação: Em andamento

Avaliação GPS (28/02/2012):

As ações desenvolvidas em 2011 foram:
Projeto Primeira Exportação que consiste na capacitação de agentes de comércio exterior e empresas interessadas em exportar. Foram capacitados 20 alunos e 20 empresários;
Reuniões para a criação da Agência de Internacionalização do Estado do Paraná, visando o fortalecimento das exportações e importações relevantes ao Estado do Paraná;
Realização do Encontro de Comércio Exterior - Encomex Mercosul, disponibilizando ao empresário informações estratégicas e oportunidades de negócios no mercado externo;
Elaboração do Plano Nacional da Cultura Exportadora em parceria com o MDIC.

Pontos Problemáticos:

N/I

Recursos Orçamentário-Financeiros

valores em R$ 1,00

Categoria Econômica	Fonte	PPA Atualizado	PPA (Lei)	Programado	Recursos a Programar	Total Orçamentário	Empenhado	Processado	Pago
2008									
Correntes	Tesouro	10.000	10.000	0	10.000	10.000	0	0	0
Total 2008		10.000	10.000	0	10.000	10.000	0	0	0
2009									
Correntes	Tesouro	0	10.000	0	0	0	0	0	0
Total 2009		0	10.000	0	0	0	0	0	0
2010									
Correntes	Tesouro	10.000	10.000	0	0	0	0	0	0
Total 2010		10.000	10.000	0	0	0	0	0	0
2011									
Correntes	Tesouro	0	10.000	0	0	0	0	0	0
Total 2011		0	10.000	0	0	0	0	0	0
Total Geral		20.000	40.000	0	10.000	10.000	0	0	0

SEIM

Produtos

Capacitar equipe técnica

Metas

Meta Física PPA		2008	2009	2010	2011	Total	Realizado/ Previsto(%)	Situação	Comentário
pessoa capacitada (pessoa)	**P**	20	0	0	20	40		Cancelado	A partir de 2009, esta Ação foi incorporada a Ação 2556.
	R	4	0	0	0	4	**10,00**		

Firmar convênios com órgãos federais

Metas

Meta Física PPA		2008	2009	2010	2011	Total	Realizado/ Previsto(%)	Situação	Comentário
convênio firmado (convênio)	**P**	1	0	0	1	1			
	R	0	0	0	0	0	**0,00**		

Realizar missões internacionais de negócios

Metas

Meta Física PPA		2008	2009	2010	2011	Total	Realizado/ Previsto(%)	Situação	Comentário
Missão realizada (missão)	**P**	6	0	0	6	12		Cancelado	A partir de 2009, esta Ação foi incorporada a Ação 2556.
	R	14	0	0	0	14	**116,67**		

Relatório de Acompanhamento - Exercício 2011

ECAR-001A - Órgão e estrutura

SEIM

2555 - Promoção do Crescimento Industrial e Comercial do Paraná

GPS: SONIA HAMAMOTO SHIGUEOKA (soniahs@seim.pr.gov.br- (41) 3351-7630)

Situação: Transferido

Análise CMA (12/03/2012):

A partir 2009, as ações deste projeto-atividade foram incorporadas na Ação 2.556 Desenvolvimento e Internacionalização Industrial, Comercial e de Serviços.
Foram realizados estudos, visitas e atendimentos em parceria com o SEBRAE, promovendo o empreendedorismo em diversos municípios paranaenses.

Situação: Em andamento

Avaliação GPS (29/02/2012):

Em 2011 foi celebrado o convenio de cooperação tecnica com MDIC sobre a Rede Nacional de Atração de Investimentos - RENAI. Realizou 163 atendimentos para cadastramento formal às empresas do setor produtivo; Realizou a atração de 15 investimentos de grande porte nacionais e internacionais no Estado, porem cumpriu parcialmente os seus objetivos de acordo com os recursos existentes

Pontos Problemáticos:

Carencia de recursos materiais, humanos e financeiros.

Recursos Orçamentário-Financeiros

valores em R$ 1,00

Categoria Econômica	Fonte	PPA Atualizado	PPA (Lei)	Programado	Recursos a Programar	Total Orçamentário	Empenhado	Processado	Pago
2008									
Correntes	Tesouro	115.000	10.000	100.000	15.000	115.000	80.209	70.510	61.010
Capital	Tesouro	414.960	0	0	414.960	414.960	0	0	0
Total 2008		529.960	10.000	100.000	429.960	529.960	80.209	70.510	61.010
2009									
Correntes	Tesouro	0	10.000	0	0	0	0	0	0
Total 2009		0	10.000	0	0	0	0	0	0
2010									
Correntes	Tesouro	10.000	10.000	0	0	0	0	0	0
Total 2010		10.000	10.000	0	0	0	0	0	0
2011									
Correntes	Tesouro	0	10.000	0	0	0	0	0	0
Total 2011		0	10.000	0	0	0	0	0	0
Total Geral		539.960	40.000	100.000	429.960	529.960	80.209	70.510	61.010

SEIM

Produtos

Firmar convênios com órgãos federais

Metas

Meta Física PPA		2008	2009	2010	2011	Total	Realizado/ Previsto(%)	Situação	Comentário
convênio firmado (convênio)	**P**	1	0	0	1	1			
	R	0	0	0	0	0	**0,00**		

Promover o empreendedorismo nos municípios

Metas

Meta Física PPA		2008	2009	2010	2011	Total	Realizado/ Previsto(%)	Situação	Comentário
Missão realizada (missão)	**P**	12	0	0	12	24			
	R	22	0	0	0	22	**91,67**		

Relatório de Acompanhamento - Exercício 2011

ECAR-001A - Órgão e estrutura

SEIM

2556 - Desenvolvimento e Internacionalização Industrial, Comercial e de Serviços

GPS: SONIA HAMAMOTO SHIGUEOKA (soniahs@seim.pr.gov.br- (41) 3351-7630)

Situação: Concluído

Análise CMA (12/03/2012):

Projeto Primeira Exportação: capacitação de agentes de comércio exterior e empresas interessadas em exportar. Foram capacitados 20 alunos e 20 empresários.
Realizadas reuniões para a criação da Agência de Internacionalização do Estado do Paraná.
Atendimento aos empresários, disponibilizando informações referentes a incentivos fiscais e atendimento das demandas existentes.
Algumas metas não cumpridas ou com realizado abaixo do previsto e não justificadas.

Situação: Em andamento

Avaliação GPS (28/02/2012):

Ações desenvolvidas em 2011 foram:
Projeto Primeira Exportação que consiste na capacitação de agentes de comércio exterior e empresas interessadas em exportar. Foram capacitados 20 alunos e 20 empresários; Reuniões para a criação da Agência de Internacionalização do Estado do Paraná; Atendimento aos empresários disponibilizando informações referentes a incentivos fiscais e atendimento das demandas existentes.

Pontos Problemáticos:

N/I

Recursos Orçamentário-Financeiros

valores em R$ 1,00

Categoria Econômica	Fonte	PPA Atualizado	PPA (Lei)	Programado	Recursos a Programar	Total Orçamentário	Empenhado	Processado	Pago
2009									
Correntes	Tesouro	200.200	0	199.800	400	200.200	196.117	177.996	177.996
Capital	Tesouro	1.855.000	0	0	1.855.000	1.855.000	0	0	0
Total 2009		2.055.200	0	199.800	1.855.400	2.055.200	196.117	177.996	177.996
2010									
Correntes	Tesouro	700.000	0	0	700.000	700.000	0	0	0
Capital	Tesouro	1.670.000	0	0	1.670.000	1.670.000	0	0	0
Total 2010		2.370.000	0	0	2.370.000	2.370.000	0	0	0
2011									
Correntes	Tesouro	350.750	0	50.750	300.000	350.750	50.743	37.395	35.833
Capital	Tesouro	750.000	0	0	750.000	750.000	0	0	0
Total 2011		1.100.750	0	50.750	1.050.000	1.100.750	50.743	37.395	35.833

Relatório de Acompanhamento - Exercício 2011

ECAR-001A - Órgão e estrutura

SEIM

Categoria Econômica	Fonte	PPA Atualizado	PPA (Lei)	Programado	Recursos a Programar	Total Orçamentário	Empenhado	Processado	Pago
Total Geral		5.525.950	0	250.550	5.275.400	5.525.950	246.860	215.391	213.830

Produtos

Capacitar agentes do Projeto 1° Exportação - MDIC/SEIM

Metas

Meta Física PPA		2008	2009	2010	2011	Total	Realizado/ Previsto(%)	Situação	Comentário
pessoa capacitada (pessoa)	**P**	0	0	0	300	300		Concluído	
	R	0	0	0	23	23	**7,67**		

Capacitar empresários do Projeto 1° Exportação - MDIC/SEIM

Metas

Meta Física PPA		2008	2009	2010	2011	Total	Realizado/ Previsto(%)	Situação	Comentário
pessoa capacitada (pessoa)	**P**	0	0	0	150	150		Concluído	
	R	0	0	0	25	25	**16,67**		

Desenvolver base de dados na forma de Sistema de Informação a Investidores e Mercados - INFOPAR

Metas

Meta Física PPA		2008	2009	2010	2011	Total	Realizado/ Previsto(%)	Situação	Comentário
software desenvolvido (sistema)	**P**	0	1	1	1	3		Concluído	
	R	0	0	0	0	0	**0,00**		

Desenvolver estudo regional e setorial para atração de investimentos prioritários para o Estado

Metas

Meta Física PPA		2008	2009	2010	2011	Total	Realizado/ Previsto(%)	Situação	Comentário
estudo executado (estudo)	**P**	0	6	6	1	13		Concluído	
	R	0	0	8	0	8	**61,54**		

Desenvolver estudos regionais de oportunidades

Metas

Meta Física PPA		2008	2009	2010	2011	Total	Realizado/ Previsto(%)	Situação	Comentário
estudo executado (estudo)	**P**	0	6	6	1	13		Concluído	

SEIM

	R	0	0	18	0	18	**138,46**

Desenvolver software livre para pequenas e micro empresas - PROSOL

Metas

Meta Física PPA		2008	2009	2010	2011	Total	Realizado/ Previsto(%)	Situação	Comentário
software desenvolvido (sistema)	P	0	3	3	1	7		Concluído	
	R	0	0	0	0	0	**0,00**		

Firmar convênios com órgãos federais

Metas

Meta Física PPA		2008	2009	2010	2011	Total	Realizado/ Previsto(%)	Situação	Comentário
convênio firmado (convênio)	P	0	1	1	1	3		Concluído	
	R	0	0	0	0	0	**0,00**		

Implantar Fóruns Municipais das Microempresas e Empresas de Pequeno Porte.

Metas

Meta Física PPA		2008	2009	2010	2011	Total	Realizado/ Previsto(%)	Situação	Comentário
fórum implantado (município)	P	0	0	0	80	80		Concluído	
	R	0	0	0	0	0	**0,00**		

Participar de seminários - Fórum PME

Metas

Meta Física PPA		2008	2009	2010	2011	Total	Realizado/ Previsto(%)	Situação	Comentário
evento realizado (evento)	P	0	0	0	45	45		Concluído	
	R	0	0	0	6	6	**13,33**		

Promover o empreendedorismo nos municípios

Metas

Meta Física PPA		2008	2009	2010	2011	Total	Realizado/ Previsto(%)	Situação	Comentário
Missão realizada (missão)	P	0	6	6	12	24		Concluído	
	R	0	0	30	6	36	**150,00**		

Promover visita técnica as empresas do Projeto 1° Exportação - MDIC/SEIM

Relatório de Acompanhamento - Exercício 2011

ECAR-001A - Órgão e estrutura

SEIM

Metas

Meta Física PPA		2008	2009	2010	2011	Total	Realizado/ Previsto(%)	Situação	Comentário
Missão realizada (missão)	**P**	0	0	0	150	150		Concluído	
	R	0	0	0	14	14	**9,33**		

Realizar ações de negócios internacionais

Metas

Meta Física PPA		2008	2009	2010	2011	Total	Realizado/ Previsto(%)	Situação	Comentário
Missão de Negócios/rodadas internacionais e Mercosul (missão)	**P**	0	2	2	5	9		Concluído	
	R	0	0	1	15	16	**177,78**		

Realizar ações de negócios no Mercosul

Metas

Meta Física PPA		2008	2009	2010	2011	Total	Realizado/ Previsto(%)	Situação	Comentário
Missão de Negócios/rodadas internacionais e Mercosul (missão)	**P**	0	2	2	3	7		Concluído	
	R	0	0	1	3	4	**57,14**		

Relatório de Acompanhamento - Exercício 2011

ECAR-001A - Órgão e estrutura

SEIM

2864 - Serviço Geológico do Paraná - MINEROPAR

GPS: SONIA HAMAMOTO SHIGUEOKA (soniahs@seim.pr.gov.br- (41) 3351-7630)

Situação: Concluído

Análise CMA (22/02/2012):

A Ação cumpriu com seus objetivos e as metas previstas foram atendidas na sua maioria.

Situação: Em andamento

Avaliação GPS (15/02/2012):

O projeto atividade cumpriu comseus objetivos e as metas previstas foram atendidas na sua maioria.

Pontos Problemáticos:

Não existe

Recursos Orçamentário-Financeiros

valores em R$ 1,00

Categoria Econômica	Fonte	PPA Atualizado	PPA (Lei)	Programado	Recursos a Programar	Total Orçamentário	Empenhado	Processado	Pago
2008									
Correntes	Tesouro	8.191.775	7.801.690	6.276.988	1.914.787	8.191.775	6.677.774	6.677.774	6.187.357
	Outras Fontes	471.000	471.000	184.000	287.000	471.000	64.680	64.680	46.435
Capital	Tesouro	323.190	167.800	307.800	15.390	323.190	159.802	159.802	109.917
	Outras Fontes	10.000	250.000	0	10.000	10.000	0	0	0
Total 2008		8.995.965	8.690.490	6.768.788	2.227.177	8.995.965	6.902.257	6.902.257	6.343.709
2009									
Correntes	Tesouro	7.596.860	7.290.820	7.596.860	0	7.596.860	7.194.575	7.029.706	6.733.212
	Outras Fontes	602.000	571.000	589.250	12.750	602.000	316.441	316.441	290.843
Capital	Tesouro	65.000	97.000	65.000	0	65.000	59.076	55.643	42.485
	Outras Fontes	110.000	200.000	110.000	0	110.000	110.000	110.000	110.000
Total 2009		8.373.860	8.158.820	8.361.110	12.750	8.373.860	7.680.093	7.511.790	7.176.540
2010									
Correntes	Tesouro	8.157.710	7.464.680	7.954.443	203.267	8.157.710	7.733.088	7.460.765	7.170.235
	Outras Fontes	542.000	601.000	352.750	189.250	542.000	315.664	190.510	187.070
Capital	Tesouro	207.000	102.000	107.000	100.000	207.000	101.185	101.185	101.185
	Outras Fontes	0	200.000	0	0	0	0	0	0
Total 2010		8.906.710	8.367.680	8.414.193	492.517	8.906.710	8.149.937	7.752.460	7.458.490
2011									

Relatório de Acompanhamento - Exercício 2011

ECAR-001A - Órgão e estrutura

SEIM

Categoria Econômica	Fonte	PPA Atualizado	PPA (Lei)	Programado	Recursos a Programar	Total Orçamentário	Empenhado	Processado	Pago
Correntes	Tesouro	8.813.253	7.641.110	8.600.683	212.570	8.813.253	8.214.436	8.194.599	7.876.437
	Outras Fontes	1.176.985	601.000	810.764	366.221	1.176.985	710.469	690.475	688.532
Capital	Tesouro	328.640	107.000	308.100	20.540	328.640	290.279	88.537	88.537
	Outras Fontes	0	200.000	0	0	0	0	0	0
Total 2011		10.318.878	8.549.110	9.719.547	599.331	10.318.878	9.215.185	8.973.612	8.653.506
Total Geral		36.595.413	33.766.100	33.263.638	3.331.775	36.595.413	31.947.471	31.140.118	29.632.245

Produtos

Construir unidade própria

Metas

Meta Física PPA		2008	2009	2010	2011	Total	Realizado/ Previsto(%)	Situação	Comentário
Outras Obras e Instalações	P	1.400	240	0	0	240			
(m²)	R	0	0	0	0	0	**0,00**		

Executar serviço geológico e fomento à produção mineral

Metas

Meta Física PPA		2008	2009	2010	2011	Total	Realizado/ Previsto(%)	Situação	Comentário
relatório (relatório)	P	8	8	8	12	36		Realizado no Período	
	R	12	23	17	9	61	**169,44**		

Prestar consultoria à criação do acervo do Museu de Geologia e Paleontologia de Vila Velha

Metas

Meta Física PPA		2008	2009	2010	2011	Total	Realizado/ Previsto(%)	Situação	Comentário
consultoria realizada	P	1	1	1	1	1		Não realizado	A criação do Museu foi paralisada em 2011.
(consultoria)	R	1	1	1	0	1	**100,00**		

Prestar serviço de consultoria

Metas

Meta Física PPA		2008	2009	2010	2011	Total	Realizado/ Previsto(%)	Situação	Comentário
consultoria realizada	P	560	800	800	580	2.740		Concluído	
(consultoria)	R	600	640	713	640	2.593	**94,64**		

Promover a inclusão social e desenvolvimento rural sustentável

Relatório de Acompanhamento - Exercício 2011

ECAR-001A - Órgão e estrutura

SEIM

Metas

Meta Física PPA		2008	2009	2010	2011	Total	Realizado/ Previsto(%)	Situação	Comentário
relatório (relatório)	**P**	4	2	2	0	8			
	R	0	0	0	0	0	**0,00**		

Reformar e ampliar o laboratório de cerâmica

Metas

Meta Física PPA		2008	2009	2010	2011	Total	Realizado/ Previsto(%)	Situação	Comentário
Construção de Edifícios Públicos (m²)	**P**	0	0	218	218	436		Não realizado	Não foi obtida autorização governamental.
	R	0	0	0	0	0	**0,00**		

Relatório de Acompanhamento - Exercício 2011

ECAR-001A - Órgão e estrutura

AGE/SEPL

1032 - Desenvolvimento do Turismo no Sul do Brasil - PRODETUR/SUL - AGE/SEPL

GPS: Danielle Kmiec (daniellek@sepl.pr.gov.br)

Situação: Transferido

Análise CMA (12/03/2012):

Projeto transferido para a Secretaria de Estado do Turismo.
Não previsto na Lei Orçamentária de 2011.

Situação: Transferido

Avaliação GPS (28/02/2012):

Projeto transferido para a Secretaria do Turismo.

Recursos Orçamentário-Financeiros

valores em R$ 1,00

Categoria Econômica	Fonte	PPA Atualizado	PPA (Lei)	Programado	Recursos a Programar	Total Orçamentário	Empenhado	Processado	Pago
2008									
Correntes	Tesouro	60.600	60.000	0	60.600	60.600	0	0	0
Total 2008		60.600	60.000	0	60.600	60.600	0	0	0
2009									
Capital	Tesouro	0	0	0	0	0	0	0	0
Total 2009		0	0	0	0	0	0	0	0
Total Geral		60.600	60.000	0	60.600	60.600	0	0	0

Produtos

Elaborar Plano de Desenvolvimento Integrado de Turismo Sustentável do Litoral

Metas

Meta Física PPA		2008	2009	2010	2011	Total	Realizado/ Previsto(%)	Situação	Comentário
projeto executado (projeto)	**P**	1	0	0	0	1			
	R	0	0	0	0	0	**0,00**		

Implementar plano de desenvolvimento de turismo sustentável

Relatório de Acompanhamento - Exercício 2011

ECAR-001A - Órgão e estrutura

AGE/SEPL

Metas

Meta Física PPA		2008	2009	2010	2011	Total	Realizado/ Previsto(%)	Situação	Comentário
plano elaborado (plano)	**P**	0	4	0	0	4			
	R	0	0	0	0	0	**0,00**		

Relatório de Acompanhamento - Exercício 2011

ECAR-001A - Órgão e estrutura

SETU

1224 - Desenvolvimento do Turismo no Sul do Brasil - PRODETUR/SUL - SETU

GPS: ELAINE LIGIERO FERREIRA (elainef@setu.pr.gov.br- (041) 3313-3560)

Situação: Concluído

Análise CMA (12/03/2012):

Concluidos 03 Planos de Desenvolvimento do Turismo Integrado nas Regiões Leste, Norte e Oeste.

Situação: Concluído

Avaliação GPS (27/02/2012):

Concluido 3 PDTIS em 2011

Recursos Orçamentário-Financeiros

valores em R$ 1,00

Categoria Econômica	Fonte	PPA Atualizado	PPA (Lei)	Programado	Recursos a Programar	Total Orçamentário	Empenhado	Processado	Pago
2008									
Capital	Tesouro	5.123.495	25.852.100	0	5.123.495	5.123.495	0	0	0
Total 2008		5.123.495	25.852.100	0	5.123.495	5.123.495	0	0	0
2009									
Correntes	Tesouro	813.050	0	813.050	0	813.050	796.102	0	0
Capital	Tesouro	41.435.950	60.376.200	41.435.950	0	41.435.950	0	0	0
Total 2009		42.249.000	60.376.200	42.249.000	0	42.249.000	796.102	0	0
2010									
Capital	Tesouro	29.176.404	60.376.200	0	29.176.404	29.176.404	0	0	0
Total 2010		29.176.404	60.376.200	0	29.176.404	29.176.404	0	0	0
2011									
Capital	Tesouro	590	50.313.500	590	0	590	581	581	581
Total 2011		590	50.313.500	590	0	590	581	581	581
Total Geral		76.549.489	196.918.000	42.249.590	34.299.899	76.549.489	796.683	581	581

Produtos

Desenvolver as ações do Projeto PRODETUR/NACIONAL no Estado

Metas

Meta Física PPA	2008	2009	2010	2011	Total	Realizado/ Previsto(%)	Situação	Comentário

Relatório de Acompanhamento - Exercício 2011

ECAR-001A - Órgão e estrutura

SETU

Projeto Regional/ Municipal	**P**	0	0	8	0	8	
(projeto)	**R**	0	0	1	0	1	**12,50**

Elaborar Plano de desenvolvimento integrado de turismo sustentavel

Metas

Meta Física PPA		2008	2009	2010	2011	Total	Realizado/ Previsto(%)	Situação	Comentário
plano elaborado (plano)	**P**	0	0	0	38	38		Concluído	
	R	0	0	0	3	3	**7,89**		

Implementar o Plano de Desenvolvimento de Turismo Sustentável

Metas

Meta Física PPA		2008	2009	2010	2011	Total	Realizado/ Previsto(%)	Situação	Comentário
Projeto Regional/ Municipal	**P**	2	0	0	0	2			
(projeto)	**R**	0	0	0	0	0	**0,00**		

Relatório de Acompanhamento - Exercício 2011

ECAR-001A - Órgão e estrutura

SETU

1226 - Desenvolvimento do Turismo no Sul Brasil - PRODETUR/Sul - PRTUR

GPS: ELAINE LIGIERO FERREIRA (elainef@setu.pr.gov.br- (041) 3313-3560)

Situação: Concluído

Análise CMA (12/03/2012):

Metas cumpridas. Elaborado o Plano de Desenvolvimento Integrado de Turismo Sustentável.

Situação: Concluído

Avaliação GPS (27/02/2012):

Cumpridas as metas do plano em questão;

Recursos Orçamentário-Financeiros

valores em R$ 1,00

Categoria Econômica	Fonte	PPA Atualizado	PPA (Lei)	Programado	Recursos a Programar	Total Orçamentário	Empenhado	Processado	Pago
2009									
Correntes	Tesouro	990.000	0	990.000	0	990.000	0	0	0
Total 2009		990.000	0	990.000	0	990.000	0	0	0
2010									
Capital	Tesouro	1.119.930	0	0	1.119.930	1.119.930	0	0	0
Total 2010		1.119.930	0	0	1.119.930	1.119.930	0	0	0
2011									
Capital	Tesouro	1.034.489	0	0	1.034.489	1.034.489	0	0	0
Total 2011		1.034.489	0	0	1.034.489	1.034.489	0	0	0
Total Geral		3.144.419	0	990.000	2.154.419	3.144.419	0	0	0

Produtos

Desenvolver o projeto de Sinalização Turística

Metas

Meta Física PPA		2008	2009	2010	2011	Total	Realizado/ Previsto(%)	Situação	Comentário
Projeto Regional/ Municipal	**P**	0	0	1	0	1			
(projeto)	**R**	0	0	3	0	3	**300,00**		

Plano de desenvolvimento Integrado de Turismo Sustentável

Relatório de Acompanhamento - Exercício 2011

ECAR-001A - Órgão e estrutura

SETU

Metas

Meta Física PPA		2008	2009	2010	2011	Total	Realizado/ Previsto(%)	Situação	Comentário
plano elaborado (plano)	**P**	0	0	0	1	1		Concluído	
	R	0	0	0	1	1	**100,00**		

Relatório de Acompanhamento - Exercício 2011

ECAR-001A - Órgão e estrutura

SETU

2310 - Desenvolvimento de Destinos Turísticos

GPS: ELAINE LIGIERO FERREIRA (elainef@setu.pr.gov.br- (041) 3313-3560)

Situação: Concluído

Análise CMA (12/03/2012):

Metas realizadas conforme previsto e liberação orçamentária.

Situação: Concluído

Avaliação GPS (08/03/2012):

Concluida as metas conforme o Previsto e conforme liberação Orçamentária

Recursos Orçamentário-Financeiros

valores em R$ 1,00

Categoria Econômica	Fonte	PPA Atualizado	PPA (Lei)	Programado	Recursos a Programar	Total Orçamentário	Empenhado	Processado	Pago
2008									
Correntes	Tesouro	1.066.161	20.000	302.200	763.961	1.066.161	0	0	0
	Outras Fontes	155.700	200.400	106.880	48.820	155.700	55.386	47.786	37.423
Capital	Tesouro	246.000	500.000	200.000	46.000	246.000	0	0	0
Total 2008		1.467.861	720.400	609.080	858.781	1.467.861	55.386	47.786	37.423
2009									
Correntes	Tesouro	32.139	20.000	32.139	0	32.139	29.753	5.682	0
	Outras Fontes	375.893	200.400	225.593	150.300	375.893	181.240	181.240	181.240
Capital	Tesouro	300.000	1.000.000	0	300.000	300.000	0	0	0
	Outras Fontes	24.907	0	24.907	0	24.907	18.128	18.128	18.128
Total 2009		732.939	1.220.400	282.639	450.300	732.939	229.121	205.050	199.368
2010									
Correntes	Tesouro	398.000	20.000	163.300	234.700	398.000	161.502	99.000	99.000
	Outras Fontes	670.400	200.400	100.100	570.300	670.400	83.487	28.708	28.708
Capital	Tesouro	275.000	2.500.000	60.000	215.000	275.000	0	0	0
Total 2010		1.343.400	2.720.400	323.400	1.020.000	1.343.400	244.990	127.708	127.708
2011									
Correntes	Tesouro	174.590	20.000	0	174.590	174.590	0	0	0
	Outras Fontes	300.000	200.400	0	300.000	300.000	0	0	0
Capital	Tesouro	748.838	6.100.000	420.198	328.640	748.838	0	0	0
Total 2011		1.223.428	6.320.400	420.198	803.230	1.223.428	0	0	0
Total Geral		4.767.628	10.981.600	1.635.317	3.132.311	4.767.628	529.497	380.545	364.500

SETU

Produtos

Ampliar a sede da AMUTUR - Associação dos Municípios Turísticos do Paraná

Metas

Meta Física PPA		2008	2009	2010	2011	Total	Realizado/ Previsto(%)	Situação	Comentário
Outras Obras e Instalações	P	0	0	60	0	60			
(m2)	R	0	0	0	0	0	**0,00**		

Auxiliar, manter e fiscalizar as ações de turismo

Metas

Meta Física PPA		2008	2009	2010	2011	Total	Realizado/ Previsto(%)	Situação	Comentário
cadastro e fiscalização de	P	100.000	100.000	0	0	200.000			
empreendimento (cadastro)	R	534	6.801	0	0	7.335	**3,67**		

Construir obras de recepção e sinalização turística

Metas

Meta Física PPA		2008	2009	2010	2011	Total	Realizado/ Previsto(%)	Situação	Comentário
Construção de Obras de	P	0	1	0	0	1			
Domínio Público (contrato)	R	0	0	0	0	0	**0,00**		
Construção de Obras de	P	94	88.800	0	0	88.894			
Domínio Público (m²)	R	0	0	0	0	0	**0,00**		

Construir obras de recepção e sinalização turística, e reparar patrimônios históricos

Metas

Meta Física PPA		2008	2009	2010	2011	Total	Realizado/ Previsto(%)	Situação	Comentário
Construção de Obras de	P	180	0	0	0	180			
Domínio Público (m²)	R	0	0	0	0	0	**0,00**		

Construir obras de recepção turística

Metas

Meta Física PPA		2008	2009	2010	2011	Total	Realizado/ Previsto(%)	Situação	Comentário
Construção de Obras de	P	0	0	0	0	0			
Domínio Público (m²)	R	0	0	0	0	0	**0,00**		

Implantar o projeto de Desenvolvimento de Destinos Turísticos

SETU

Metas

Meta Física PPA		2008	2009	2010	2011	Total	Realizado/ Previsto(%)	Situação	Comentário
Construção de Obras de Domínio Público (projeto)	P	1	0	0	0	1			
	R	0	0	0	0	0	**0,00**		

Implementar Sinalização Turística - "Caminhos do Turismo Integrado ao Lago de Itaipu"

Metas

Meta Física PPA		2008	2009	2010	2011	Total	Realizado/ Previsto(%)	Situação	Comentário
Outras Obras e Instalações (km)	P	0	0	603	0	603			
	R	0	0	0	0	0	**0,00**		

Implementar Sinalização Turística - "Litoral do Paraná"

Metas

Meta Física PPA		2008	2009	2010	2011	Total	Realizado/ Previsto(%)	Situação	Comentário
Outras Obras e Instalações (km)	P	0	0	455	0	455			
	R	0	0	0	0	0	**0,00**		

Implementar Sinalização Turística - "Rota dos Tropeiros"

Metas

Meta Física PPA		2008	2009	2010	2011	Total	Realizado/ Previsto(%)	Situação	Comentário
Outras Obras e Instalações (km)	P	0	0	812	0	812			
	R	0	0	0	0	0	**0,00**		

Incentivar e diversificar a oferta turística

Metas

Meta Física PPA		2008	2009	2010	2011	Total	Realizado/ Previsto(%)	Situação	Comentário
Incentivo/ fluxo Turístico (material)	P	10.000	0	0	0	10.000			
	R	4	0	0	0	4	**0,04**		

Participar da Operação Verão

Metas

Meta Física PPA		2008	2009	2010	2011	Total	Realizado/ Previsto(%)	Situação	Comentário
operação realizada (operação)	P	2	0	1	0	3			

SETU

	R	1	0	1	0	2	**66,67**

Produzir material técnico orientativo

Metas

Meta Física PPA		2008	2009	2010	2011	Total	Realizado/ Previsto(%)	Situação	Comentário
informação turística (cartilha)	**P**	15.000	0	0	0	15.000			
	R	25.000	0	0	0	25.000	**166,67**		

Qualificar pessoas em Serviços Turísticos

Metas

Meta Física PPA		2008	2009	2010	2011	Total	Realizado/ Previsto(%)	Situação	Comentário
curso de capacitação para o setor (pessoa)	**P**	20	0	0	0	20			
	R	0	0	0	0	0	**0,00**		

Realizar obras de paisagismo na orla marítima

Metas

Meta Física PPA		2008	2009	2010	2011	Total	Realizado/ Previsto(%)	Situação	Comentário
Construção de Obras de Domínio Público (m²)	**P**	0	100	0	0	100			
	R	0	0	0	0	0	**0,00**		

Realizar obras de reparos e melhorias em patrimônio histórico

Metas

Meta Física PPA		2008	2009	2010	2011	Total	Realizado/ Previsto(%)	Situação	Comentário
Construção de Obras de Domínio Público (contrato)	**P**	0	1	0	0	1			
	R	0	0	0	0	0	**0,00**		

Realizar obras de sinalização turística

Metas

Meta Física PPA		2008	2009	2010	2011	Total	Realizado/ Previsto(%)	Situação	Comentário
Construção de Obras de Domínio Público (m²)	**P**	40	0	0	0	40			
	R	0	0	0	0	0	**0,00**		

SEED

2314 - Implementação e Desenvolvimento de Programas Esportivos

GPS: MARILEI DOS SANTOS MOREIRA (marileisantos@seed.pr.gov.br- (041) 3340-1777)

Situação: Concluído

Análise CMA (12/03/2012):

Jogos Abertos do Paraná: em sua 54ª edição, no período de 12 a 18 de setembro, as fases regionais foram realizadas nos municípios de São José dos Pinhais, Castro, Rolândia, Marialva, Jussara, Corbélia, Pato Branco e Palmital, com 7.243 participantes entre atletas e dirigentes. A fase final, realizada de 11 a 19 de novembro, em Toledo com 4.169 participantes, totalizando 11.412 nas fases regionais e final. O público espectador foi de aproximadamente 134.860 pessoas, considerando os 1.454 jogos das modalidades coletivas e os 08 individuais.
Jogos Abertos Brasileiros: integradas por campeões dos Jogos Abertos do Paraná, objetiva a competição de caráter nacional e contou com a participação de 160 atletas paranaenses.
O Programa Segundo Tempo, em parceria com o Ministério do Esporte, convênio nº
217/2007-ME/PRES, atendeu 20.800 crianças no desenvolvimento de atividades
esportivas e recreativas. O valor total do convênio é de R$ 7,5 milhões, sendo R$ 5,9
milhões do Governo Federal e R$ 1,6 milhão do Governo do Estado do Paraná. Os
professores que prestaram atendimento são profissionais de educação física do regime Processo Seletivo Simplificado (PSS).
Participação nas Olimpíadas Escolares Brasileiras, com a participação de 358 atletas. A 1ª Etapa, para alunos de 12 a 14 anos, foi realizada em João Pessoa, de 09 a 18 de setembro. A 2ª Etapa, para alunos na faixa de 15 a 17 anos, foi realizada em Curitiba, de 02 a 11 de dezembro cidade sede. Nesta etapa o número total de participantes foi de 5.000 atletas de todos os estados.
Olimpíada Universitária Brasileira: participação de 160 atletas.
Paraolimpíadas Escolares: os competidores são os campeões dos Jogos Escolares do Paraná, na categoria de Necessidades Educativas Especiais (NEE). Em 2011, foi realizada em São Paulo, com a participação de 82 atletas paranaenses.
Apoio à realização à 51ª edição dos Jogos Universitários do Paraná, no período de 03 a 09 de setembro, em Curitiba, com a participação de 950 atletas.
Jogos Abertos do Ivaí: em Faxinal, de 21 a 29 de outubro, com a participação de 1982 atletas, muito acima da meta prevista para 2011 (800 atletas).
Jogos da Juventude do Paraná: em sua 25ª edição, no período de 19 a 27 de agosto, as fases regionais foram realizadas nos municípios de São José dos Pinhais, Prudentópolis, Cornélio Procópio, Astorga, Goioerê, Santa Helena, Mangueirinha e Ivaiporã, com 11.626 participantes entre atletas e dirigentes. A fase final, realizada de 07 a 16 de outubro, em Campo Mourão, com 5.555 participantes, totalizando 17.181 nas fases regionais e final, atingindo 90,5% da meta para 2011.

Situação: Concluído

Avaliação GPS (29/02/2012):

Realização dos Jogos Abertos do Paraná. Em sua 54ª edição, no período de 12 a 18 desetembro, as fases regionais foram realizadas nos municípios de São José dos Pinhais, Castro, Rolândia, Marialva, Jussara, Corbélia, Pato Branco e Palmital, com 7.243 participantes entre atletas e dirigentes. A fase final, realizada de 11 a 19 de novembro, em Toledo com 4.169 participantes, totalizando 11.412 nas fases regionais e final. O público espectador foi de aproximadamente 134.860 pessoas, considerando os 1.454 jogos das modalidades coletivas e os 08 individuais.

SEED

Jogos Abertos Brasileiros: Integradas por campeões dos Jogos Abertos do Paraná, objetiva a competição de caráter nacional e contou com a participação de 160 atletas paranaenses.
O Programa Segundo Tempo, emparceria com o Ministério do Esporte, convênio nº 217/2007-ME/PRES, atendeu 20.800 crianças no desenvolvimento de atividades esportivas e recreativas. O valor total do convênio é de R$ 7,5 milhões, sendo R$ 5,9 milhões do Governo Federal e R$ 1,6 milhão do Governo do Estado do Paraná. Os professores que prestaram atendimento são profissionais de educação física do regime Processo Seletivo Simplificado (PSS).
Participação nas Olimpíadas Escolares Brasileiras, com a pariticpação de 358 atletas. A 1ª Etapa, para alunos de 12 a 14 anos, foi realizada em João Pessoa, de 09 a 18 de setembro. A 2ª Etapa, para alunos na faixa de 15 a 17 anos, foi realizada em Curitiba, de 02 a 11 de dezembro cidade sede. Nesta etapa o número total de participantes foi de 5000 atletas de todos os estados.
Olimpíadas Universitária Brasileira: teve como participação prevista de 450 atletas, porém contou com a participação de 160 atletas.
As Paraolimpíadas Escolares visa estimular a participação dos estudantes com deficiência física, visual e intelectual em atividades esportivas de todas as escolas em âmbito nacional. Os competidores são os campeões dos Jogos Escolares do Paraná, na categoria de Necessidades Educativas Especiais (NEE). Em 2011, foi realizada em São Paulo, com a participação de 82 atletas paranaenses.
Apoio à realização à 51ª edição dos Jogos Universitários do Paraná, no período de 03 a 09 de setembro, em Curitiba. A competição teve como participação de 950 atletas.
Realização dos Jogos Abertos do Ivaí, em Faxinal, de 21 a 29 de outubro, com a participação de 1982 atletas, muito acima da meta prevista para 2011 (800 atletas).
Tranferência de recursos da Lei Pelé para os 399 município do Paraná.
Realização dos Jogos da Juventude do Paraná. Em sua 25ª edição, no período de 19 a 27 de agosto, as fases regionais foram realizadas nos municípios de São José dos Pinhais, Prudentópolis, Cornélio Procópio, Astorga, Goioerê, Santa Helena, Mangueirinha e Ivaiporã, com 11.626 participantes entre atletas e dirigentes. A fase final, realizada de 07 a 16 de outubro, em Campo Mourão, com 5.555 participantes, totalizando 17.181 nas fases regionais e final, atingindo 90,5% da meta estipulada para 2011.

Pontos Problemáticos:

N/I

Recursos Orçamentário-Financeiros

valores em R$ 1,00

Categoria Econômica	Fonte	PPA Atualizado	PPA (Lei)	Programado	Recursos a Programar	Total Orçamentário	Empenhado	Processado	Pago
2008									
Correntes	Tesouro	6.242.412	5.945.150	5.445.150	797.262	6.242.412	3.361.172	3.299.039	3.296.426
	Outras Fontes	9.227.440	9.227.440	2.762.802	6.464.638	9.227.440	542.538	542.088	542.088
Capital	Tesouro	1.575.000	0	0	1.575.000	1.575.000	0	0	0
	Outras Fontes	245.000	245.000	126.000	119.000	245.000	6.300	6.300	6.300
Total 2008		17.289.852	15.417.590	8.333.952	8.955.900	17.289.852	3.910.010	3.847.427	3.844.814
2009									
Correntes	Tesouro	1.632.000	8.460.230	1.552.000	80.000	1.632.000	1.462.334	1.325.057	1.325.057
	Outras Fontes	9.708.000	9.227.440	5.330.210	4.377.790	9.708.000	4.336.946	3.265.158	3.248.985
Capital	Tesouro	1.195.000	0	0	1.195.000	1.195.000	0	0	0
	Outras Fontes	260.000	260.000	0	260.000	260.000	0	0	0
Total 2009		12.795.000	17.947.670	6.882.210	5.912.790	12.795.000	5.799.280	4.590.215	4.574.042
2010									

Relatório de Acompanhamento - Exercício 2011

ECAR-001A - Órgão e estrutura

SEED

Categoria Econômica	Fonte	PPA Atualizado	PPA (Lei)	Programado	Recursos a Programar	Total Orçamentário	Empenhado	Processado	Pago
Correntes	Tesouro	3.940.207	9.110.130	3.756.415	183.792	3.940.207	3.604.592	3.568.750	2.393.080
	Outras Fontes	10.190.000	9.227.440	9.376.045	813.955	10.190.000	8.559.745	8.470.609	8.470.609
Capital	Tesouro	1.195.000	0	0	1.195.000	1.195.000	0	0	0
	Outras Fontes	280.000	280.000	0	280.000	280.000	0	0	0
Total 2010		15.605.207	18.617.570	13.132.460	2.472.747	15.605.207	12.164.337	12.039.358	10.863.688
2011									
Correntes	Tesouro	2.173.799	9.710.150	2.079.315	94.484	2.173.799	1.199.079	1.012.283	285.049
	Outras Fontes	10.190.929	9.227.440	6.236.232	3.954.697	10.190.929	5.353.336	4.898.796	4.897.248
Capital	Tesouro	1.991.055	0	1.000.000	991.055	1.991.055	0	0	0
	Outras Fontes	280.000	280.000	0	280.000	280.000	0	0	0
Total 2011		14.635.783	19.217.590	9.315.547	5.320.236	14.635.783	6.552.415	5.911.079	5.182.297
Total Geral		60.325.842	71.200.420	37.664.169	22.661.673	60.325.842	28.426.042	26.388.080	24.464.842

Produtos

Adquirir equipamentos de informática

Metas

Meta Física PPA		2008	2009	2010	2011	Total	Realizado/ Previsto(%)	Situação	Comentário
equipamento adquirido (escola)	**P**	0	0	0	2	2		Não realizado	Não foram adquiridos equipamentos de informática, pois não foi liberado orçamento para aquisição de material permanente.
	R	0	0	0	0	0	**0,00**		

Apoiar a realização dos Jogos Estudantis da Primavera

Metas

Meta Física PPA		2008	2009	2010	2011	Total	Realizado/ Previsto(%)	Situação	Comentário
evento esportivo realizado (atleta)	**P**	0	0	0	10.000	10.000		Concluído	A diminuição do número de participantes na competição, ocorreu pelos seguintes motivos: 1) O projeto original fez uma previsão inicial levando em consideração os números históricos, entretanto, na 56ª edição da referida competição, optou-se pela eliminação do grupo mirim, que envolvia estudantes de 5ª e 6ª séries, objetivando readequar financeiramente o evento. Esse
	R	0	0	0	5.000	5.000	**50,00**		

SEED

fato reduziu parcialmente o número de participantes. A retirada desse grupo de disputa, também foi motivada pela intenção da Universidade Estadual de Ponta Grossa resgatar o formato original e histórico que motivou a criação da competição, que previa a participação de estudantes a partir da 7ª e 8ª séries, valorizando o ensino médio e o ensino superior. Isso se justifica para evitar o coincidência de competições para a mesma faixa etária, como os Jogos Escolares do Paraná e os jogos da Juventude do Paraná. 2) Visando adequar a competição a realidade estudantil e aos objetivos propostos para o evento, a coordenação técnica dos jogos alterou o regulamento, liberando a participação dos atletas para todas as modalidades (até 2010, cada atleta só podia atuar em duas modalidades coletivas e uma individual). Esse fato promoveu uma diminuição no número de atletas, entretanto, ampliou o número de equipes e de escolas participantes. 3) O número limitado de alojamentos disponibilizado pela Coordenação (500 vagas) para as escolas de outras cidades também repercutiu na diminuição do número de atletas. Isso ocorreu, devido a realização da fase final dos Jogos Escolares do Paraná em Ponta Grossa, o que impediu que algumas escolas estaduais cedessem suas instalações para os Jogos Estudantis da Primavera, tendo em vista a necessidade de manter o

SEED

calendário escolar, pois já haviam sido alojamento nos Jogos Escolares do Paraná.

Apoiar a realização dos Jogos Universitários do Paraná

Metas

Meta Física PPA		2008	2009	2010	2011	Total	Realizado/ Previsto(%)	Situação	Comentário
evento esportivo realizado (atleta)	P	9.000	0	0	1.300	10.300		Concluído	A meta não foi atingida em razão da impossibilidade do subsídio na alimentação do evento, ocasionando assim um número menor de Instituições de Ensino Superior participantes. A PRES é apenas parceira da Federação Paranaense de Desportos Universitários (FPDU) na realização dos Jogos.
	R	1.624	0	0	950	2.574	**24,99**		

Apoiar eventos de federações e transferir recursos

Metas

Meta Física PPA		2008	2009	2010	2011	Total	Realizado/ Previsto(%)	Situação	Comentário
evento esportivo realizado (atleta)	P	0	0	0	2	2		Concluído	A meta foi prevista por atleta e os valores apresentados por eventos realizados em diversas regiões do Estado.
	R	0	0	0	20	20	**1000,00**		

Aquisição de equipamentos esportivos

Metas

Meta Física PPA		2008	2009	2010	2011	Total	Realizado/ Previsto(%)	Situação	Comentário
equipamento adquirido (equipamento)	P	0	0	50	0	50			
	R	0	0	0	0	0	**0,00**		

Desenvolver o Projeto Segundo Tempo

Metas

Meta Física PPA		2008	2009	2010	2011	Total	Realizado/ Previsto(%)	Situação	Comentário
aluno beneficiado (aluno)	P	300.000	300.000	41.600	41.600	41.600		Concluído	Em 2011, foi repactuada a meta de beneficiados com o
	R	20.000	41.600	41.600	20.800	20.800	**50,00**		

Relatório de Acompanhamento - Exercício 2011

ECAR-001A - Órgão e estrutura

SEED

Ministério do Esporte - Convênio nº 217/2007 - Programa Segundo Tempo. Era realizado atendimento a 41.600 beneficiados, ou seja, 200 crianças e adolescentes por núcleo. Houve a adequação às novas diretrizes do Programa, que para melhor atendimento aos beneficiados o ideal é atender 100 alunos por núcleo. Portanto, nos 208 núcleos foi realizado atendimento à 20.800 beneficiados, com a consequente dilação do prazo de execução do convênio, que expira somente em outubro/2013.

Executar o Projeto Pintando a Liberdade

Metas

Meta Física PPA		2008	2009	2010	2011	Total	Realizado/ Previsto(%)	Situação	Comentário
Projeto Pintando a Liberdade	**P**	240.000	40.000	40.000	0	40.000			
(pessoa)	**R**	0	0	0	0	0	**0,00**		

Participar das Olimpíadas Colegiais

Metas

Meta Física PPA		2008	2009	2010	2011	Total	Realizado/ Previsto(%)	Situação	Comentário
evento esportivo realizado	**P**	300	300	300	0	900			
(atleta)	**R**	294	277	0	0	571	**63,44**		

Participar das Olimpíadas Escolares Brasileira

Metas

Meta Física PPA		2008	2009	2010	2011	Total	Realizado/ Previsto(%)	Situação	Comentário
evento esportivo realizado	**P**	0	0	0	300	300		Concluído	
(atleta)	**R**	0	0	0	358	358	**119,33**		

Participar das Olimpíadas Universitária

Metas

Relatório de Acompanhamento - Exercício 2011

ECAR-001A - Órgão e estrutura

SEED

Meta Física PPA		2008	2009	2010	2011	Total	Realizado/ Previsto(%)	Situação	Comentário
evento esportivo realizado	**P**	0	0	0	0	0			
(atleta)	**R**	0	0	0	0	0	**0,00**		

Participar das Olimpíadas Universitária Brasileira

Metas

Meta Física PPA		2008	2009	2010	2011	Total	Realizado/ Previsto(%)	Situação	Comentário
evento esportivo realizado	**P**	450	0	0	450	900		Concluído	A participação da delegação paranaense é de responsabilidade da Federação Paranaense de Desportos Universitários. A meta prevista foi superestimada.
(atleta)	**R**	215	0	0	160	375	**41,67**		

Participar das Paraolimpíadas

Metas

Meta Física PPA		2008	2009	2010	2011	Total	Realizado/ Previsto(%)	Situação	Comentário
evento esportivo realizado	**P**	0	0	0	100	100		Concluído	
(atleta)	**R**	0	0	0	82	82	**82,00**		

Participar dos Jogos Abertos Brasileiros.

Metas

Meta Física PPA		2008	2009	2010	2011	Total	Realizado/ Previsto(%)	Situação	Comentário
evento esportivo realizado	**P**	200	250	250	250	950		Concluído	A PRES regulamentou o convite e a participação da delegação do Estado do Paraná nos Jogos Abertos Brasileiros em 2011. Os convites para participação nas modalidades coletivas e individuais seguiram regras e definiram apenas que os campeões das modalidades coletivas seriam confirmados, caso houvesse a desistência de alguma modalidade não seria efetuado convite ao vice-campeão e, também, para as modalidades individuais os convites somente seriam feitos
(atleta)	**R**	182	2.500	163	180	3.025	**318,42**		

SEED

aos campeões e vice-campeões, caso o atleta campeão não confirme sua participação, somente será realizado o convite ao vice-campeão da prova. Levando em consideração que os jogos têm como objetivo levar os melhores atletas das modalidades individuais, bem como nas modalidades coletivas, houve desistências em algumas provas individuais e também na modalidade de futsal feminino (município de Matelândia). Com estas desistências a delegação do Paraná teve a redução de atletas participantes nos referidos jogos.

Realizar congressos, simpósios e encontros de esporte

Metas

Meta Física PPA		2008	2009	2010	2011	Total	Realizado/ Previsto(%)	Situação	Comentário
congressos/simpósios/esporte e lazer (pessoa)	**P**	210	35	35	2	282		Concluído	Foram realizados 2 eventos com a participação de 440 pessoas.
	R	52	0	35	2	89	**31,56**		

Realizar os Jogos Abertos do Paraná

Metas

Meta Física PPA		2008	2009	2010	2011	Total	Realizado/ Previsto(%)	Situação	Comentário
evento esportivo realizado (atleta)	**P**	126.960	150.000	150.000	13.870	440.830		Concluído	A quantidade prevista no PPA foi superestimada.
	R	13.560	4.106	8.828	11.412	37.906	**8,60**		

Realizar os Jogos Abertos do Vale do Ivaí

Metas

Meta Física PPA		2008	2009	2010	2011	Total	Realizado/ Previsto(%)	Situação	Comentário
evento esportivo realizado (atleta)	**P**	0	0	0	800	800		Concluído	
	R	0	0	0	1.982	1.982	**247,75**		

Relatório de Acompanhamento - Exercício 2011

ECAR-001A - Órgão e estrutura

SEED

Realizar os Jogos Universitários Brasileiros

Metas

Meta Física PPA		2008	2009	2010	2011	Total	Realizado/ Previsto(%)	Situação	Comentário
evento esportivo realizado	**P**	0	8.000	8.000	0	16.000			
(atleta)	**R**	0	150	1.455	0	1.605	**10,03**		

Realizar os Jogos da Juventude do Paraná

Metas

Meta Física PPA		2008	2009	2010	2011	Total	Realizado/ Previsto(%)	Situação	Comentário
evento esportivo realizado	**P**	138.000	150.000	150.000	18.980	456.980		Concluído	A quantidade prevista no PPA foi superestimada.
(atleta)	**R**	19.857	17.153	15.642	17.181	69.833	**15,28**		

Transferir recursos da Lei Pelé

Metas

Meta Física PPA		2008	2009	2010	2011	Total	Realizado/ Previsto(%)	Situação	Comentário
município beneficiado	**P**	0	0	0	399	399		Concluído	
(município)	**R**	0	0	0	399	399	**100,00**		

Transferir recursos para apoiar eventos de federações

Metas

Meta Física PPA		2008	2009	2010	2011	Total	Realizado/ Previsto(%)	Situação	Comentário
evento esportivo realizado	**P**	600	400	400	0	1.400			
(atleta)	**R**	110	0	0	0	110	**7,86**		

Transferir recursos para apoiar eventos de municípios

Metas

Meta Física PPA		2008	2009	2010	2011	Total	Realizado/ Previsto(%)	Situação	Comentário
evento esportivo realizado	**P**	600	400	400	0	1.400			
(atleta)	**R**	490	7	16	0	513	**36,64**		

Relatório de Acompanhamento - Exercício 2011

ECAR-001A - Órgão e estrutura

SEED

2315 - Implementação e Desenvolvimento de Programas de Lazer e de Políticas Públicas para Juventude

GPS: MARILEI DOS SANTOS MOREIRA (marileisantos@seed.pr.gov.br- (041) 3340-1777)

Situação: Concluído

Análise CMA (15/03/2012):

As metas foram atingidas e até superadas, à exceção do Projeto Caravana do Lazer, que não foi realizado na sua totalidade durante 2011, pois neste novo governo a autarquia Paraná Esporte promoveu ações na elaboração de novos projetos, como também, auxiliou na formatação da nova estrutura da Secretaria de Estado do Esporte (SEES) e do Instituto Paranaense de Ciência do Esporte (IPCE). Desta forma, dentro do Projeto Caravana do Lazer - atividade Paraná em Ação, que na edição 2011 foi realizado com uma nova formatação e objetivos, a Paraná Esporte participou realizando somente atividades de avaliação física, a qual demanda de um tempo maior para sua realização devido a especificidade da atividade que é procedida de forma individual, alterando assim o número de atendimentos em relação aos anos anteriores.
No Projeto Verão Paranaense, a participação do Litoral e da Costa Oeste, totalizou 774.698 pessoas.

Situação: Concluído

Avaliação GPS (29/02/2012):

Desenvolvido o Projeto Melhor Idade, na região Leste, com 650 participantes, superando o previsto para 2011.
Foi realizado o Projeto Verão Paranaense - Costa Oeste e Litoral. Participaram do projeto da Costa Oeste 85.000 pessoas, número muito superior ao previsto para 2011. No Litoral, houve a particiação de 689.698 pessoas.

Pontos Problemáticos:

O Projeto Caravana do Lazer não foi realizado na sua totalidade durante o ano de 2011 pois neste novo governo a autarquia Paraná Esporte promoveu ações na elaboração de novos projetos, como também, auxiliou na formatação da nova estrutura da Secretaria do Esporte-SEES e do Instituto Paranaense de Ciência do Esporte - IPCE. Desta forma, dentro do Projeto Caravana do Lazer - atividade Paraná em Ação, que na edição 2011 foi realizado com uma nova formatação e objetivos, a Paraná Esporte participou realizando somente atividades de avaliação física, a qual demanda de um tempo maior para sua realização devido a especificidade da atividade que é procedida de forma individual, alterando assim o número de atendimentos em relação aos anos anteriores

Recursos Orçamentário-Financeiros

valores em R$ 1,00

Categoria Econômica	Fonte	PPA Atualizado	PPA (Lei)	Programado	Recursos a Programar	Total Orçamentário	Empenhado	Processado	Pago
2008									
Correntes	Tesouro	2.103.054	2.040.050	2.001.050	102.004	2.103.054	238.944	179.599	179.599
	Outras Fontes	437.020	437.020	0	437.020	437.020	0	0	0
Total 2008		2.540.074	2.477.070	2.001.050	539.024	2.540.074	238.944	179.599	179.599
2009									
Correntes	Tesouro	1.527.000	2.540.060	1.042.000	485.000	1.527.000	910.233	445.658	397.549

Relatório de Acompanhamento - Exercício 2011

ECAR-001A - Órgão e estrutura

SEED

Categoria Econômica	Fonte	PPA Atualizado	PPA (Lei)	Programado	Recursos a Programar	Total Orçamentário	Empenhado	Processado	Pago
	Outras Fontes	452.000	472.000	0	452.000	452.000	0	0	0
Total 2009		1.979.000	3.012.060	1.042.000	937.000	1.979.000	910.233	445.658	397.549
2010									
Correntes	Tesouro	1.634.000	2.890.170	1.475.492	158.508	1.634.000	1.217.753	376.788	361.597
	Outras Fontes	0	472.000	0	0	0	0	0	0
Total 2010		1.634.000	3.362.170	1.475.492	158.508	1.634.000	1.217.753	376.788	361.597
2011									
Correntes	Tesouro	1.520.987	3.290.150	124.840	1.396.147	1.520.987	124.720	124.720	124.720
	Outras Fontes	0	472.000	0	0	0	0	0	0
Total 2011		1.520.987	3.762.150	124.840	1.396.147	1.520.987	124.720	124.720	124.720
Total Geral		7.674.061	12.613.450	4.643.382	3.030.679	7.674.061	2.491.651	1.126.765	1.063.465

Produtos

Realizar o Projeto Caravana do Lazer/Paraná em Ação

Metas

Meta Física PPA		2008	2009	2010	2011	Total	Realizado/ Previsto(%)	Situação	Comentário
Projeto Caravana do Lazer (participante)	**P**	300.000	6.000	30.000	28.514	364.514		Concluído	Não realizado na sua totalidade, pois o Departamento de Lazer participou da elaboração de novos projetos e auxiliou na formatação da estrutura da Secretaria do Esporte e do Instituto Paranaense de Ciência do Esporte. Desta forma, na edição de 2011, a Paraná Esporte participou realizando somente atividades de avaliação física, que demanda um tempo maior devido a especificidade da atividade, procedida de forma individual.
	R	50.000	7.200	27.438	3.150	87.788	**24,08**		

Realizar o Projeto Melhor Idade

Metas

Meta Física PPA		2008	2009	2010	2011	Total	Realizado/ Previsto(%)	Situação	Comentário
Projeto Melhor Idade/lazer (participante)	**P**	2.000	20.000	40.000	600	62.600		Concluído	
	R	2.400	0	0	650	3.050	**4,87**		

SEED

Realizar o Projeto Paraná em Movimento

Metas

Meta Física PPA		2008	2009	2010	2011	Total	Realizado/ Previsto(%)	Situação	Comentário
Projeto Paraná em Movimento	**P**	10.000	10.000	0	0	20.000			
(participante)	**R**	0	0	0	0	0	**0,00**		

Realizar o Projeto Verão Paranaense - Costa Norte

Metas

Meta Física PPA		2008	2009	2010	2011	Total	Realizado/ Previsto(%)	Situação	Comentário
Projeto Costa Norte/Verão	**P**	0	50.000	50.000	0	100.000			
Paranaense/lazer (participante)	**R**	0	0	50.000	0	50.000	**50,00**		
operação realizada	**P**	150.000	0	150.000	0	300.000			
(participante)	**R**	0	0	0	0	0	**0,00**		

Realizar o Projeto Verão Paranaense-Costa Oeste

Metas

Meta Física PPA		2008	2009	2010	2011	Total	Realizado/ Previsto(%)	Situação	Comentário
Projeto Litoral/ Verão	**P**	15.000	50.000	50.000	16.800	131.800		Concluído	
Paranaense/lazer (participante)	**R**	0	0	0	85.000	85.000	**64,49**		

Realizar o Projeto Verão Paranaense-Litoral

Metas

Meta Física PPA		2008	2009	2010	2011	Total	Realizado/ Previsto(%)	Situação	Comentário
Projeto Litoral/ Verão	**P**	200.000	600.000	600.000	800.000	2.200.000		Concluído	O Projeto foi realizado de 26 de dezembro de 2010 a 31 de janeiro de 2011 e ofereceu programação diária aos veranistas e aos moradores do Litoral Paranaense, envolvendo eventos esportivos, atividades culturais e artísticas e programas de atividades físicas e saúde. As ações foram desenvolvidas por profissionais e acadêmicos de Instituições de Ensino de Superior do Paraná das áreas de Educação Física e de Artes. O
Paranaense/lazer (participante)	**R**	650.000	702.000	639.698	689.698	2.681.396	**121,88**		

SEED

atendimento em postos fixos foi realizado em Guaratuba, Caiobá, Matinhos, Ipanema e Shangrilá, além de programações itinerantes de avaliação física, promoções, linha do tempo livre, eventos, shows e tenda artística.

Relatório de Acompanhamento - Exercício 2011

ECAR-001A - Órgão e estrutura

SETU

2318 - Promoção e Divulgação do Produto Turístico Paranaense

GPS: ELAINE LIGIERO FERREIRA (elainef@setu.pr.gov.br- (041) 3313-3560)

Situação: Concluído

Análise CMA (12/03/2012):

Cumpridas as metas do plano em questão.

Situação: Concluído

Avaliação GPS (27/02/2012):

Cumpridas as metas do plano em questão.

Recursos Orçamentário-Financeiros

valores em R$ 1,00

Categoria Econômica	Fonte	PPA Atualizado	PPA (Lei)	Programado	Recursos a Programar	Total Orçamentário	Empenhado	Processado	Pago
2008									
Correntes	Tesouro	1.298.970	341.000	920.400	378.570	1.298.970	578.214	466.914	466.914
	Outras Fontes	1.065.093	1.090.000	0	1.065.093	1.065.093	0	0	0
Capital	Tesouro	0	0	0	0	0	0	0	0
Total 2008		2.364.063	1.431.000	920.400	1.443.663	2.364.063	578.214	466.914	466.914
2009									
Correntes	Tesouro	505.000	41.000	505.000	0	505.000	374.872	358.372	328.372
	Outras Fontes	889.600	1.090.000	500.000	389.600	889.600	0	0	0
Total 2009		1.394.600	1.131.000	1.005.000	389.600	1.394.600	374.872	358.372	328.372
2010									
Correntes	Tesouro	442.660	41.000	252.032	190.628	442.660	243.045	235.045	235.045
	Outras Fontes	547.275	1.090.000	547.275	0	547.275	547.275	547.275	547.275
Total 2010		989.935	1.131.000	799.307	190.628	989.935	790.320	782.320	782.320
2011									
Correntes	Tesouro	1.292.390	41.000	1.292.390	0	1.292.390	717.676	557.407	459.090
	Outras Fontes	2.279.364	1.090.000	1.489.364	790.000	2.279.364	0	0	0
Total 2011		3.571.754	1.131.000	2.781.754	790.000	3.571.754	717.676	557.407	459.090
Total Geral		8.320.352	4.824.000	5.506.461	2.813.891	8.320.352	2.461.081	2.165.012	2.036.696

Produtos

Confeccionar material de divulgação

SETU

Metas

Meta Física PPA		2008	2009	2010	2011	Total	Realizado/ Previsto(%)	Situação	Comentário
convênio mantido (convênio)	**P**	0	0	1	0	1			
	R	0	0	1	0	1	**100,00**		

Divulgar o Destino Paraná

Metas

Meta Física PPA		2008	2009	2010	2011	Total	Realizado/ Previsto(%)	Situação	Comentário
evento apoiado (evento)	**P**	0	0	41	0	41			
	R	0	0	42	0	42	**102,44**		
convênio mantido (convênio)	**P**	0	0	1	0	1			
	R	0	0	1	0	1	**100,00**		

Elaborar material sobre o tema Comercialização do Destino Paraná

Metas

Meta Física PPA		2008	2009	2010	2011	Total	Realizado/ Previsto(%)	Situação	Comentário
Incentivo/ fluxo Turístico	**P**	10	0	0	0	10			
(material)	**R**	35	0	0	0	35	**350,00**		

Participação em Feiras Nacionais e Internacionais

Metas

Meta Física PPA		2008	2009	2010	2011	Total	Realizado/ Previsto(%)	Situação	Comentário
participação em evento	**P**	0	0	0	37	37		Concluído	
(evento)	**R**	0	0	0	10	10	**27,03**		

Promover a participação do Estado em Eventos Promocionais de Turismo

Metas

Meta Física PPA		2008	2009	2010	2011	Total	Realizado/ Previsto(%)	Situação	Comentário
participação em evento	**P**	0	25	0	0	25			
(evento)	**R**	0	26	0	0	26	**104,00**		

Promover e divulgar o Estado

Metas

Relatório de Acompanhamento - Exercício 2011

ECAR-001A - Órgão e estrutura

SETU

Meta Física PPA		2008	2009	2010	2011	Total	Realizado/ Previsto(%)	Situação	Comentário
material promocional (unidade)	**P**	10.000	0	0	0	10.000			
	R	63.890	0	0	0	63.890	**638,90**		
anúncio/ impresso/ eletrônico (campanha)	**P**	1	0	0	0	1			
	R	0	0	0	0	0	**0,00**		
participação em evento (evento)	**P**	73	63	0	0	136			
	R	28	0	0	0	28	**20,59**		

Turismo de Negocio e Evento

Metas

Meta Física PPA		2008	2009	2010	2011	Total	Realizado/ Previsto(%)	Situação	Comentário
evento apoiado (evento)	**P**	0	10	0	0	10			
	R	0	8	0	0	8	**80,00**		

Relatório de Acompanhamento - Exercício 2011

ECAR-001A - Órgão e estrutura

SETU

2340 - ECOPARANÁ

GPS: ELAINE LIGIERO FERREIRA (elainef@setu.pr.gov.br- (041) 3313-3560)

Situação: Concluído

Análise CMA (12/03/2012):

Contrato de Gestão mantido.

Situação: Concluído

Avaliação GPS (08/03/2012):

Repassado todas as etapas para cumprimento do Contrato de Gestão

Recursos Orçamentário-Financeiros

valores em R$ 1,00

Categoria Econômica	Fonte	PPA Atualizado	PPA (Lei)	Programado	Recursos a Programar	Total Orçamentário	Empenhado	Processado	Pago
2008									
Correntes	Tesouro	1.256.850	1.155.000	1.197.000	59.850	1.256.850	1.197.000	1.197.000	1.197.000
Total 2008		1.256.850	1.155.000	1.197.000	59.850	1.256.850	1.197.000	1.197.000	1.197.000
2009									
Correntes	Tesouro	1.431.632	1.155.000	1.431.632	0	1.431.632	1.431.632	1.431.632	1.431.632
Total 2009		1.431.632	1.155.000	1.431.632	0	1.431.632	1.431.632	1.431.632	1.431.632
2010									
Correntes	Tesouro	1.300.000	1.155.000	1.137.658	162.342	1.300.000	1.137.658	1.137.658	1.137.658
Total 2010		1.300.000	1.155.000	1.137.658	162.342	1.300.000	1.137.658	1.137.658	1.137.658
2011									
Correntes	Tesouro	1.400.000	1.155.000	1.400.000	0	1.400.000	1.400.000	1.400.000	1.400.000
Total 2011		1.400.000	1.155.000	1.400.000	0	1.400.000	1.400.000	1.400.000	1.400.000
Total Geral		5.388.482	4.620.000	5.166.290	222.192	5.388.482	5.166.290	5.166.290	5.166.290

Relatório de Acompanhamento - Exercício 2011

ECAR-001A - Órgão e estrutura

SETU

2341 - Gestão do Turismo Estadual

GPS: ELAINE LIGIERO FERREIRA (elainef@setu.pr.gov.br- (041) 3313-3560)

Situação: Não realizado

Análise CMA (12/03/2012):

Convênio não realizado

Situação: Não realizado

Avaliação GPS (27/02/2012):

Convênio não realizado

Recursos Orçamentário-Financeiros

valores em R$ 1,00

Categoria Econômica	Fonte	PPA Atualizado	PPA (Lei)	Programado	Recursos a Programar	Total Orçamentário	Empenhado	Processado	Pago
2008									
Correntes	Tesouro	1.455.619	1.424.400	523.642	931.977	1.455.619	209.202	207.313	207.313
Total 2008		1.455.619	1.424.400	523.642	931.977	1.455.619	209.202	207.313	207.313
2009									
Correntes	Tesouro	1.125.611	1.533.730	191.169	934.442	1.125.611	191.135	191.135	191.135
Capital	Tesouro	100.000	0	0	100.000	100.000	0	0	0
Total 2009		1.225.611	1.533.730	191.169	1.034.442	1.225.611	191.135	191.135	191.135
2010									
Correntes	Tesouro	1.325.410	1.474.400	91.882	1.233.528	1.325.410	91.630	51.330	51.330
Total 2010		1.325.410	1.474.400	91.882	1.233.528	1.325.410	91.630	51.330	51.330
2011									
Correntes	Tesouro	469.911	1.424.400	221.799	248.112	469.911	198.023	87.607	86.473
Total 2011		469.911	1.424.400	221.799	248.112	469.911	198.023	87.607	86.473
Total Geral		4.476.551	5.856.930	1.028.492	3.448.059	4.476.551	689.990	537.385	536.251

Produtos

Adquirir material para o Programa de Municipalização e Regionalização do Turismo

Metas

Meta Física PPA	2008	2009	2010	2011	Total	Realizado/ Previsto(%)	Situação	Comentário

SETU

material promocional (unidade)	P	0	0	4	0	4	
	R	0	0	0	0	0	**0,00**

Apoiar Entidades de Classe do Turismo

Metas

Meta Física PPA		2008	2009	2010	2011	Total	Realizado/ Previsto(%)	Situação	Comentário
fortalecimento/ Organização	P	2	0	0	0	2			
Turística (oficina)	R	2	0	0	0	2	**100,00**		

Apoiar os Fóruns Estaduais de Secretários do Turismo

Metas

Meta Física PPA		2008	2009	2010	2011	Total	Realizado/ Previsto(%)	Situação	Comentário
fortalecimento/ Organização	P	3	0	0	0	3			
Turística (oficina)	R	3	0	0	0	3	**100,00**		

Capacitar a Gestão Municipal e Regional

Metas

Meta Física PPA		2008	2009	2010	2011	Total	Realizado/ Previsto(%)	Situação	Comentário
assessoramento/ oficina e	P	0	20	0	0	20			
projeto (oficina)	R	0	20	0	0	20	**100,00**		

Convenio com o Ministério do Turismo

Metas

Meta Física PPA		2008	2009	2010	2011	Total	Realizado/ Previsto(%)	Situação	Comentário
convênio mantido (convênio)	P	0	0	0	1	1		Não realizado	Convênio não realizado
	R	0	0	0	0	0	**0,00**		

Educar para o Turismo

Metas

Meta Física PPA		2008	2009	2010	2011	Total	Realizado/ Previsto(%)	Situação	Comentário
turismo na escola/palestra	P	0	0	0	0	0			
regional (palestra)	R	0	0	0	0	0	**0,00**		

Elaborar a conta satélite que informa o impacto sócio-ecônomico do turismo no Estado

Relatório de Acompanhamento - Exercício 2011

ECAR-001A - Órgão e estrutura

SETU

Metas

Meta Física PPA		2008	2009	2010	2011	Total	Realizado/ Previsto(%)	Situação	Comentário
banco de dados (pesquisa)	P	2	2	0	0	2			
	R	0	0	0	0	0	**0,00**		

Elaborar de Material Instrucional

Metas

Meta Física PPA		2008	2009	2010	2011	Total	Realizado/ Previsto(%)	Situação	Comentário
informação turística (material)	P	0	5.000	0	0	5.000			
	R	0	2.000	0	0	2.000	**40,00**		

Elaborar estudo de Demanda Turística

Metas

Meta Física PPA		2008	2009	2010	2011	Total	Realizado/ Previsto(%)	Situação	Comentário
banco de dados (pesquisa)	P	13	14	3	0	3			
	R	9	4	0	0	4	**133,33**		

Fortalecer as Organizações Regionais

Metas

Meta Física PPA		2008	2009	2010	2011	Total	Realizado/ Previsto(%)	Situação	Comentário
fortalecimento/ Organização	P	5	5	0	0	10			
Turística (oficina)	R	2	5	0	0	7	**70,00**		

Fortalecer o Conselho Estadual de Turismo

Metas

Meta Física PPA		2008	2009	2010	2011	Total	Realizado/ Previsto(%)	Situação	Comentário
fortalecimento/ Organização	P	2	0	0	0	2			
Turística (oficina)	R	2	0	0	0	2	**100,00**		

Fortalecer o Sistema Estadual de Turismo

Metas

Meta Física PPA		2008	2009	2010	2011	Total	Realizado/ Previsto(%)	Situação	Comentário
fortalecimento/ Organização	P	4	1	0	0	5			

SETU

Turística (oficina)	**R**	0	0	0	0	0	**0,00**

Municipalizar e Regionalizar o Turismo

Metas

Meta Física PPA		2008	2009	2010	2011	Total	Realizado/ Previsto(%)	Situação	Comentário
fortalecimento/ Organização	**P**	15	0	3	0	18			
Turística (oficina)	**R**	8	0	0	0	8	**44,44**		
convênio mantido (convênio)	**P**	0	0	10	0	10			
	R	0	0	2	0	2	**20,00**		

Ordenamento Territorial Regionalizado

Metas

Meta Física PPA		2008	2009	2010	2011	Total	Realizado/ Previsto(%)	Situação	Comentário
fortalecimento/ Organização	**P**	20	0	0	0	20			
Turística (oficina)	**R**	0	0	0	0	0	**0,00**		

Promover o fortalecimento institucional com oficinas de endomarketing

Metas

Meta Física PPA		2008	2009	2010	2011	Total	Realizado/ Previsto(%)	Situação	Comentário
fortalecimento/ Organização	**P**	12	12	0	0	24			
Turística (oficina)	**R**	0	0	0	0	0	**0,00**		

Realizar Encontro de Secretários de Turismo

Metas

Meta Física PPA		2008	2009	2010	2011	Total	Realizado/ Previsto(%)	Situação	Comentário
evento realizado (encontro)	**P**	0	0	1	0	1			
	R	0	0	1	0	1	**100,00**		

Realizar ações regionais

Metas

Meta Física PPA		2008	2009	2010	2011	Total	Realizado/ Previsto(%)	Situação	Comentário
realização de Oficina (oficina)	**P**	0	3	0	0	3			
	R	0	3	0	0	3	**100,00**		

Realizar estudo da cadeia produtiva do Turismo

Relatório de Acompanhamento - Exercício 2011

SETU

Metas

Meta Física PPA		2008	2009	2010	2011	Total	Realizado/ Previsto(%)	Situação	Comentário
banco de dados (coleta de dados)	P	3	3	0	0	6			
	R	9	0	0	0	9	**150,00**		

Realizar evento de Articulação Institucional e Parlamentar

Metas

Meta Física PPA		2008	2009	2010	2011	Total	Realizado/ Previsto(%)	Situação	Comentário
evento apoiado (evento)	P	0	0	3	0	3			
	R	0	0	0	0	0	**0,00**		

Realizar oficinas de Municipalização e Regionalização do Turismo

Metas

Meta Física PPA		2008	2009	2010	2011	Total	Realizado/ Previsto(%)	Situação	Comentário
evento realizado (oficina)	P	0	0	13	0	13			
	R	0	0	2	0	2	**15,38**		

Realizar seminários e workshops de turismo

Metas

Meta Física PPA		2008	2009	2010	2011	Total	Realizado/ Previsto(%)	Situação	Comentário
incentivo/ captação e geração de evento (evento)	P	0	4	0	0	4			
	R	0	0	0	0	0	**0,00**		

Relatório de Acompanhamento - Exercício 2011

ECAR-001A - Órgão e estrutura

SEFA

1026 - Programa de Modernização do Fisco - PROFISCO

GPS: ROSELI NAUFAL SCHNEKEMBERG (ROSELI.NAUFAL@SEFA.PR.GOV.BR- (041) 3321-9052)

Situação: Suspenso

Análise CMA (12/03/2012):

A administração estadual declinou do Projeto.

Situação: Suspenso

Avaliação GPS (02/03/2012):

Administração declinou do Projeto.

Recursos Orçamentário-Financeiros

valores em R$ 1,00

Categoria Econômica	Fonte	PPA Atualizado	PPA (Lei)	Programado	Recursos a Programar	Total Orçamentário	Empenhado	Processado	Pago
2008									
Correntes	Tesouro	3.239.775	3.213.000	0	3.239.775	3.239.775	0	0	0
Capital	Tesouro	2.205.225	2.187.000	100.000	2.105.225	2.205.225	0	0	0
Total 2008		5.445.000	5.400.000	100.000	5.345.000	5.445.000	0	0	0
2009									
Correntes	Tesouro	3.121.910	7.497.000	0	3.121.910	3.121.910	0	0	0
Capital	Tesouro	1.353.000	5.103.000	0	1.353.000	1.353.000	0	0	0
Total 2009		4.474.910	12.600.000	0	4.474.910	4.474.910	0	0	0
2010									
Correntes	Tesouro	7.497.000	7.497.000	0	0	0	0	0	0
Capital	Tesouro	5.103.000	5.103.000	0	0	0	0	0	0
Total 2010		12.600.000	12.600.000	0	0	0	0	0	0
2011									
Correntes	Tesouro	0	3.213.000	0	0	0	0	0	0
Capital	Tesouro	0	2.187.000	0	0	0	0	0	0
Total 2011		0	5.400.000	0	0	0	0	0	0
Total Geral		22.519.910	36.000.000	100.000	9.819.910	9.919.910	0	0	0

Produtos

Adquirir equipamentos de informática

Relatório de Acompanhamento - Exercício 2011

ECAR-001A - Órgão e estrutura

SEFA

Metas

Meta Física PPA		2008	2009	2010	2011	Total	Realizado/ Previsto(%)	Situação	Comentário
equipamento adquirido	P	0	232	0	0	232			
(equipamento)	R	0	0	0	0	0	**0,00**		

Adquirir equipamentos para a Receita Estadual

Metas

Meta Física PPA		2008	2009	2010	2011	Total	Realizado/ Previsto(%)	Situação	Comentário
equipamento adquirido	P	522	0	0	32	554			
(equipamento)	R	0	0	0	0	0	**0,00**		

Adquirir veículos para equipar a Receita Estadual

Metas

Meta Física PPA		2008	2009	2010	2011	Total	Realizado/ Previsto(%)	Situação	Comentário
veículo adquirido (veículo)	P	0	0	0	17	17		Cancelado	A administração estadual declinou do projeto.
	R	0	0	0	0	0	**0,00**		

Capacitar servidores da Receita Estadual

Metas

Meta Física PPA		2008	2009	2010	2011	Total	Realizado/ Previsto(%)	Situação	Comentário
servidor capacitado (servidor)	P	500	0	0	500	1.000			
	R	0	0	0	0	0	**0,00**		

Desenvolver sistemas informatizados para a Receita Estadual

Metas

Meta Física PPA		2008	2009	2010	2011	Total	Realizado/ Previsto(%)	Situação	Comentário
software desenvolvido	P	8	0	0	8	16			
(software)	R	0	0	0	0	0	**0,00**		

Relatório de Acompanhamento - Exercício 2011

ECAR-001A - Órgão e estrutura

SEAP

1037 - Modernização da Gestão e do Planejamento/PNAGE - SEAP

GPS: LUCIANE DO ROCIO WALESKO FANTIN (lufantin@seap.pr.gov.br- (041) 3313-6111)

Situação: Transferido

Análise CMA (12/03/2012):

Sem execução orçamentária.
Execução das ações incorporada no Projeto da SEPL (1.038).

Situação: Sem execução orçamentária

Avaliação GPS (29/02/2012):

.

Recursos Orçamentário-Financeiros

valores em R$ 1,00

Categoria Econômica	Fonte	PPA Atualizado	PPA (Lei)	Programado	Recursos a Programar	Total Orçamentário	Empenhado	Processado	Pago
2008									
Correntes	Tesouro	3.298.445	3.784.110	604.431	2.694.014	3.298.445	294.930	294.930	294.930
Total 2008		3.298.445	3.784.110	604.431	2.694.014	3.298.445	294.930	294.930	294.930
2009									
Correntes	Tesouro	0	2.298.090	0	0	0	0	0	0
Total 2009		0	2.298.090	0	0	0	0	0	0
2010									
Correntes	Tesouro	0	1.496.930	0	0	0	0	0	0
Total 2010		0	1.496.930	0	0	0	0	0	0
2011									
Correntes	Tesouro	0	642.830	0	0	0	0	0	0
Total 2011		0	642.830	0	0	0	0	0	0
Total Geral		3.298.445	8.221.960	604.431	2.694.014	3.298.445	294.930	294.930	294.930

Produtos

Implantar projeto de modernização da gestão e do planejamento

Metas

Meta Física PPA	2008	2009	2010	2011	Total	Realizado/	Situação	Comentário

Relatório de Acompanhamento - Exercício 2011

ECAR-001A - Órgão e estrutura

SEAP

						Previsto(%)	
projeto implantado (percentual)	**P**	40	0	0	100	100	Sem execução orçamentária
	R	23	0	0	0	23	**23,00**

Relatório de Acompanhamento - Exercício 2011

ECAR-001A - Órgão e estrutura

SEPL

1038 - Modernização da Gestão e do Planejamento/PNAGE - SEPL

GPS: Danielle Kmiec (daniellek@sepl.pr.gov.br)

Situação: Realizado no Período

Análise CMA (12/03/2012):

Projeto implantado de acordo com o previsto.

Situação: Em andamento

Avaliação GPS (28/02/2012):

Projeto implantado de acordo com o previsto.

Recursos Orçamentário-Financeiros

valores em R$ 1,00

Categoria Econômica	Fonte	PPA Atualizado	PPA (Lei)	Programado	Recursos a Programar	Total Orçamentário	Empenhado	Processado	Pago
2008									
Correntes	Tesouro	1.990.761	1.979.350	553.860	1.436.901	1.990.761	31.265	31.220	31.220
Capital	Tesouro	1.458.120	1.423.050	1.456.450	1.670	1.458.120	0	0	0
Total 2008		3.448.881	3.402.400	2.010.310	1.438.571	3.448.881	31.265	31.220	31.220
2009									
Correntes	Tesouro	5.682.009	5.108.640	2.961.706	2.720.303	5.682.009	2.569.563	308.108	308.108
Capital	Tesouro	2.711.000	3.921.880	11.000	2.700.000	2.711.000	798	798	798
Total 2009		8.393.009	9.030.520	2.972.706	5.420.303	8.393.009	2.570.361	308.906	308.906
2010									
Correntes	Tesouro	2.123.180	4.502.780	1.195.568	927.612	2.123.180	797.127	792.725	540.620
Capital	Tesouro	1.269.000	3.648.050	1.269.000	0	1.269.000	66.850	66.850	66.850
Total 2010		3.392.180	8.150.830	2.464.568	927.612	3.392.180	863.977	859.575	607.470
2011									
Correntes	Tesouro	480.702	4.173.280	480.702	0	480.702	480.700	349.000	349.000
Capital	Tesouro	900.000	3.582.420	900.000	0	900.000	900.000	900.000	900.000
Total 2011		1.380.702	7.755.700	1.380.702	0	1.380.702	1.380.700	1.249.000	1.249.000
Total Geral		16.614.772	28.339.450	8.828.286	7.786.486	16.614.772	4.846.303	2.448.700	2.196.596

Produtos

Implantar projeto de modernização da gestão e do planejamento

Relatório de Acompanhamento - Exercício 2011

ECAR-001A - Órgão e estrutura

SEPL

Metas

Meta Física PPA		2008	2009	2010	2011	Total	Realizado/ Previsto(%)	Situação	Comentário
projeto implantado (%)	**P**	40	20	20	30	40		Em andamento	
	R	33	16	10	37	37	**92,50**		

Relatório de Acompanhamento - Exercício 2011

ECAR-001A - Órgão e estrutura

SEFA

1040 - Educação Fiscal - SEFA

GPS: ROSELI NAUFAL SCHNEKEMBERG (ROSELI.NAUFAL@SEFA.PR.GOV.BR- (041) 3321-9052)

Situação: Concluído

Análise CMA (09/03/2012):

Disseminada a educação fiscal para o cidadão paranaense, informando a importância do tributo e sua aplicação.

Situação: Em andamento

Avaliação GPS (02/03/2012):

Dissiminar a educação fiscal para o cidadão paranaense, informando a importancia do tributo e sua aplicação.

Recursos Orçamentário-Financeiros

valores em R$ 1,00

Categoria Econômica	Fonte	PPA Atualizado	PPA (Lei)	Programado	Recursos a Programar	Total Orçamentário	Empenhado	Processado	Pago
2008									
Correntes	Tesouro	315.000	300.000	280.580	34.420	315.000	163.838	12.360	12.360
Total 2008		315.000	300.000	280.580	34.420	315.000	163.838	12.360	12.360
2009									
Correntes	Tesouro	200.000	300.000	100.000	100.000	200.000	35.374	35.374	35.374
Total 2009		200.000	300.000	100.000	100.000	200.000	35.374	35.374	35.374
2010									
Correntes	Tesouro	67.600	300.000	67.600	0	67.600	62.824	8.824	8.824
Total 2010		67.600	300.000	67.600	0	67.600	62.824	8.824	8.824
2011									
Correntes	Tesouro	500	300.000	500	0	500	0	0	0
Total 2011		500	300.000	500	0	500	0	0	0
Total Geral		583.100	1.200.000	448.680	134.420	583.100	262.036	56.558	56.558

Produtos

Implementar plano de Educação Fiscal no âmbito do Programa Nacinoa de Educação Fiscal

Metas

Meta Física PPA		2008	2009	2010	2011	Total	Realizado/ Previsto(%)	Situação	Comentário
cidadão orientado (cidadão)	**P**	40.000	0	0	0	40.000			

SEFA

	R	8.600	0	0	0	8.600	**21,50**

Treinamento de cidadãos no Plano de Educação Fiscal

Metas

Meta Física PPA		2008	2009	2010	2011	Total	Realizado/ Previsto(%)	Situação	Comentário
pessoa treinada (profissional)	P	0	5.000	0	0	5.000			
	R	0	8.700	0	0	8.700	**174,00**		

Treinar cidadãos no Plano de Educação Fiscal

Metas

Meta Física PPA		2008	2009	2010	2011	Total	Realizado/ Previsto(%)	Situação	Comentário
pessoa treinada (aluno)	P	0	0	13.000	0	13.000			
	R	0	0	10.000	0	10.000	**76,92**		

Relatório de Acompanhamento - Exercício 2011

ECAR-001A - Órgão e estrutura

SEOP

1198 - Primeiro Emprego - Residência Técnica

GPS: Fernanda Arnal Yede (fernanday@seil.pr.gov.br)

Situação: Cancelado

Análise CMA (12/03/2012):

Projeto cancelado, devido ao parecer contrário, emitido pela PGE.

Situação: Cancelado

Avaliação GPS (17/02/2012):

Projeto cancelado, devido ao parecer contrário, emitido pela PGE.

Recursos Orçamentário-Financeiros

valores em R$ 1,00

Categoria Econômica	Fonte	PPA Atualizado	PPA (Lei)	Programado	Recursos a Programar	Total Orçamentário	Empenhado	Processado	Pago
2008									
Correntes	Tesouro	766.500	210.000	730.000	36.500	766.500	617.791	537.446	537.116
Total 2008		766.500	210.000	730.000	36.500	766.500	617.791	537.446	537.116
2009									
Correntes	Tesouro	1.147.257	80.000	1.007.602	139.655	1.147.257	1.000.510	997.615	982.475
Total 2009		1.147.257	80.000	1.007.602	139.655	1.147.257	1.000.510	997.615	982.475
2010									
Correntes	Tesouro	1.253.000	80.000	1.089.929	163.071	1.253.000	1.059.023	1.051.737	1.047.957
Capital	Tesouro	10.000	0	0	10.000	10.000	0	0	0
Total 2010		1.263.000	80.000	1.089.929	173.071	1.263.000	1.059.023	1.051.737	1.047.957
2011									
Correntes	Tesouro	0	80.000	0	0	0	0	0	0
Total 2011		0	80.000	0	0	0	0	0	0
Total Geral		3.176.757	450.000	2.827.531	349.226	3.176.757	2.677.324	2.586.798	2.567.548

Produtos

Qualificar e treinar profis. das áreas de Engª Civil e arquitetura - Sede SEOP e Esc.Reg. Curitiba

Metas

Meta Física PPA	2008	2009	2010	2011	Total	Realizado/ Previsto(%)	Situação	Comentário

SEOP

qualificação teórica e prática	P	0	0	21	21	42		Cancelado	Devido ao parecer contrário da
(pessoa)	R	0	0	22	0	22	**52,38**		PGE.

Qualificar e treinar profissionais das áreas de Engenharia Civil e Arquitetura

Metas

Meta Física PPA		2008	2009	2010	2011	Total	Realizado/ Previsto(%)	Situação	Comentário
qualificação teórica e prática	P	60	60	0	0	60			
(pessoa)	R	83	60	0	0	60	**100,00**		

Qualificar e treinar profissionais das áreas de Engenharia Civil e Arquitetura - Escrit. Reg. de Apucarana

Metas

Meta Física PPA		2008	2009	2010	2011	Total	Realizado/ Previsto(%)	Situação	Comentário
qualificação teórica e prática	P	0	0	2	2	4		Cancelado	Devido ao parecer contrário da
(pessoa)	R	0	0	3	0	3	**75,00**		PGE.

Qualificar e treinar profissionais das áreas de Engenharia Civil e Arquitetura - Escrit. Reg. de Campo Mourão

Metas

Meta Física PPA		2008	2009	2010	2011	Total	Realizado/ Previsto(%)	Situação	Comentário
qualificação teórica e prática	P	0	0	2	2	4		Cancelado	Devido ao parecer contrário da
(pessoa)	R	0	0	1	0	1	**25,00**		PGE.

Qualificar e treinar profissionais das áreas de Engenharia Civil e Arquitetura - Escrit. Reg. de Cascavel

Metas

Meta Física PPA		2008	2009	2010	2011	Total	Realizado/ Previsto(%)	Situação	Comentário
qualificação teórica e prática	P	0	0	4	4	8		Cancelado	Devido ao parecer contrário da
(pessoa)	R	0	0	7	0	7	**87,50**		PGE.

Qualificar e treinar profissionais das áreas de Engenharia Civil e Arquitetura - Escrit. Reg. de Guarapuava

Metas

Meta Física PPA		2008	2009	2010	2011	Total	Realizado/ Previsto(%)	Situação	Comentário
qualificação teórica e prática	P	0	0	3	3	6		Cancelado	Devido ao parecer contrário da
(pessoa)	R	0	0	1	0	1	**16,67**		PGE.

Qualificar e treinar profissionais das áreas de Engenharia Civil e Arquitetura - Escrit. Reg. de Irati

SEOP

Metas

Meta Física PPA		2008	2009	2010	2011	Total	Realizado/ Previsto(%)	Situação	Comentário
qualificação teórica e prática (pessoa)	**P**	0	0	2	2	4		Cancelado	Devido ao parecer contrário da PGE.
	R	0	0	2	0	2	**50,00**		

Qualificar e treinar profissionais das áreas de Engenharia Civil e Arquitetura - Escrit. Reg. de Londrina

Metas

Meta Física PPA		2008	2009	2010	2011	Total	Realizado/ Previsto(%)	Situação	Comentário
qualificação teórica e prática (pessoa)	**P**	0	0	7	7	14		Cancelado	Devido ao parecer contrário da PGE.
	R	0	0	7	0	7	**50,00**		

Qualificar e treinar profissionais das áreas de Engenharia Civil e Arquitetura - Escrit. Reg. de Maringá

Metas

Meta Física PPA		2008	2009	2010	2011	Total	Realizado/ Previsto(%)	Situação	Comentário
qualificação teórica e prática (pessoa)	**P**	0	0	5	5	10		Cancelado	Devido ao parecer contrário da PGE.
	R	0	0	5	0	5	**50,00**		

Qualificar e treinar profissionais das áreas de Engenharia Civil e Arquitetura - Escrit. Reg. de Paranavaí

Metas

Meta Física PPA		2008	2009	2010	2011	Total	Realizado/ Previsto(%)	Situação	Comentário
qualificação teórica e prática (pessoa)	**P**	0	0	2	2	4		Cancelado	Devido ao parecer contrário da PGE.
	R	0	0	1	0	1	**25,00**		

Qualificar e treinar profissionais das áreas de Engenharia Civil e Arquitetura - Escrit. Reg. de Pato Branco

Metas

Meta Física PPA		2008	2009	2010	2011	Total	Realizado/ Previsto(%)	Situação	Comentário
qualificação teórica e prática (pessoa)	**P**	0	0	3	3	6		Cancelado	Devido ao parecer contrário da PGE.
	R	0	0	3	0	3	**50,00**		

Qualificar e treinar profissionais das áreas de Engenharia Civil e Arquitetura - Escrit. Reg. de Ponta Grossa

Metas

Meta Física PPA		2008	2009	2010	2011	Total	Realizado/ Previsto(%)	Situação	Comentário
qualificação teórica e prática	**P**	0	0	3	5	8		Cancelado	Devido ao parecer contrário da

SEOP

(pessoa)	**R**	0	0	3	0	3	**37,50**		PGE.

Qualificar e treinar profissionais das áreas de Engenharia Civil e Arquitetura - Escrit. Reg. de Toledo

Metas

Meta Física PPA		2008	2009	2010	2011	Total	Realizado/ Previsto(%)	Situação	Comentário
qualificação teórica e prática	**P**	0	0	2	2	4		Cancelado	Devido ao parecer contrário da
(pessoa)	**R**	0	0	2	0	2	**50,00**		PGE.

Qualificar e treinar profissionais das áreas de Engenharia Civil e Arquitetura - Escrit. Reg. de Umuarama

Metas

Meta Física PPA		2008	2009	2010	2011	Total	Realizado/ Previsto(%)	Situação	Comentário
qualificação teórica e prática	**P**	0	0	2	2	4		Cancelado	Devido ao parecer contrário da
(pessoa)	**R**	0	0	2	0	2	**50,00**		PGE.

Qualificar e treinar profissionais das áreas de Engª Civil e Arquitetura - Escr. Reg. de S. Ant° da Platina

Metas

Meta Física PPA		2008	2009	2010	2011	Total	Realizado/ Previsto(%)	Situação	Comentário
qualificação teórica e prática	**P**	0	0	2	2	4		Cancelado	Devido ao parecer contrário da
(pessoa)	**R**	0	0	2	0	2	**50,00**		PGE.

Relatório de Acompanhamento - Exercício 2011

ECAR-001A - Órgão e estrutura

SEAE

1301 - Inclusão Digital/PPID - SEAE

GPS: Laercio de França (laerciof@ccivil.pr.gov.br- (041) 3350-2447)

Situação: Realizado no Período

Análise CMA (29/02/2012):

Foram mantidos os telecentros já instalados.
Não foram implantados novos telecentros no período, no entanto, vários encontram-se prontos para serem inaugurados em 2012.

Situação: Em andamento

Avaliação GPS (17/02/2012):

Em 2011 foram mantidos os telecentros já instalados. Não foram implantados telecentros em 2011, no entanto vários telecentros encontram-se prontos para serem inaugurados em 2012.

Recursos Orçamentário-Financeiros

valores em R$ 1,00

Categoria Econômica	Fonte	PPA Atualizado	PPA (Lei)	Programado	Recursos a Programar	Total Orçamentário	Empenhado	Processado	Pago
2008									
Correntes	Tesouro	1.143.452	1.089.000	1.064.749	78.703	1.143.452	988.198	888.198	821.928
Capital	Tesouro	74.500	10.000	74.000	500	74.500	3.910	3.910	3.910
Total 2008		1.217.952	1.099.000	1.138.749	79.203	1.217.952	992.108	892.108	825.838
2009									
Correntes	Tesouro	1.370.000	1.139.210	1.204.809	165.191	1.370.000	1.183.844	1.132.054	1.132.054
Capital	Tesouro	303.614	10.000	303.614	0	303.614	303.275	303.275	303.275
Total 2009		1.673.614	1.149.210	1.508.423	165.191	1.673.614	1.487.119	1.435.329	1.435.329
2010									
Correntes	Tesouro	1.491.800	1.179.960	1.018.460	473.340	1.491.800	1.017.144	1.017.144	860.394
Capital	Tesouro	10.000	10.000	0	10.000	10.000	0	0	0
Total 2010		1.501.800	1.189.960	1.018.460	483.340	1.501.800	1.017.144	1.017.144	860.394
2011									
Correntes	Tesouro	792.081	1.205.920	792.081	0	792.081	789.837	680.425	571.014
Capital	Tesouro	0	10.000	0	0	0	0	0	0
Total 2011		792.081	1.215.920	792.081	0	792.081	789.837	680.425	571.014
Total Geral		5.185.447	4.654.090	4.457.713	727.734	5.185.447	4.286.208	4.025.007	3.692.575

Produtos

Relatório de Acompanhamento - Exercício 2011

SEAE

Implantar Telecentro

Metas

Meta Física PPA		2008	2009	2010	2011	Total	Realizado/ Previsto(%)	Situação	Comentário
sistema implantado (telecentro)	**P**	15	35	35	44	129		Não realizado	As implantações vão acontecer a partir de 2012. Vários telecentros encontram-se em condições de serem inaugurados.
	R	36	31	46	0	113	**87,60**		

Manter os telecentros implantados

Metas

Meta Física PPA		2008	2009	2010	2011	Total	Realizado/ Previsto(%)	Situação	Comentário
atendimento a população (telecentro)	**P**	105	135	135	181	181		Realizado no Período	Foram mantidos os Telecentros instalados.
	R	100	135	126	165	165	**91,16**		

Relatório de Acompanhamento - Exercício 2011

ECAR-001A - Órgão e estrutura

CPE

1358 - Reforma do Palácio Iguaçu

GPS: Laercio de França (laerciof@ccivil.pr.gov.br- (041) 3350-2447)

Situação: Transferido

Análise CMA (12/03/2012):

Ação transferida para a SEOP no exercício de 2010.

Situação: Concluído

Avaliação GPS (17/02/2012):

Transferido para a SEOP.

Recursos Orçamentário-Financeiros

valores em R$ 1,00

Categoria Econômica	Fonte	PPA Atualizado	PPA (Lei)	Programado	Recursos a Programar	Total Orçamentário	Empenhado	Processado	Pago
2008									
Capital	Tesouro	2.079.000	2.500.000	792.000	1.287.000	2.079.000	0	0	0
Total 2008		2.079.000	2.500.000	792.000	1.287.000	2.079.000	0	0	0
2009									
Correntes	Tesouro	100.000	0	0	100.000	100.000	0	0	0
Capital	Tesouro	2.562.000	2.500.000	328.750	2.233.250	2.562.000	315.380	0	0
Total 2009		2.662.000	2.500.000	328.750	2.333.250	2.662.000	315.380	0	0
2010									
Capital	Tesouro	0	7.000.000	0	0	0	0	0	0
Total 2010		0	7.000.000	0	0	0	0	0	0
2011									
Capital	Tesouro	0	7.000.000	0	0	0	0	0	0
Total 2011		0	7.000.000	0	0	0	0	0	0
Total Geral		4.741.000	19.000.000	1.120.750	3.620.250	4.741.000	315.380	0	0

Produtos

Elaborar projetos de reforma e restauração do Palácio Iguaçu.

Metas

Meta Física PPA	2008	2009	2010	2011	Total	Realizado/ Previsto(%)	Situação	Comentário

CPE

Outras Obras e Instalações (projeto)	**P**	1	0	0	1	1		Transferido	Transferido para a SEOP em 2010.
	R	23	0	0	0	23	**2300,00**		

Equipar salas do Palácio Iguaçu

Metas

Meta Física PPA		2008	2009	2010	2011	Total	Realizado/ Previsto(%)	Situação	Comentário
nova sala equipada (ilha)	**P**	0	320	0	0	320			
	R	0	0	0	0	0	**0,00**		

Iniciar a implantação dos projetos de reforma e restauração do Palácio Iguaçu

Metas

Meta Física PPA		2008	2009	2010	2011	Total	Realizado/ Previsto(%)	Situação	Comentário
Outras Obras e Instalações (m²)	**P**	0	15.000	0	0	15.000			
	R	0	0	0	0	0	**0,00**		

Reforma do Palácio Iguaçu

Metas

Meta Física PPA		2008	2009	2010	2011	Total	Realizado/ Previsto(%)	Situação	Comentário
serviço prestado (serviço)	**P**	0	10	0	0	10			
	R	0	23	0	0	23	**230,00**		

Relatório de Acompanhamento - Exercício 2011

ECAR-001A - Órgão e estrutura

SEAE

1807 - Investimento em Tecnologia da Informação

GPS: Danielle Kmiec (daniellek@sepl.pr.gov.br)

Situação: Sem execução orçamentária

Análise CMA (29/02/2012):

Não houve execução orçamentário-financeira no período.

Situação: Sem execução orçamentária

Avaliação GPS (28/02/2012):

Não houve execução orçamentária-financeira para o período.

Recursos Orçamentário-Financeiros

valores em R$ 1,00

Categoria Econômica	Fonte	PPA Atualizado	PPA (Lei)	Programado	Recursos a Programar	Total Orçamentário	Empenhado	Processado	Pago
2008									
Capital	Outras Fontes	39.612.710	39.612.710	0	0	0	0	0	0
Total 2008		39.612.710	39.612.710	0	0	0	0	0	0
2009									
Capital	Outras Fontes	0	14.458.210	0	0	0	0	0	0
Total 2009		0	14.458.210	0	0	0	0	0	0
2010									
Capital	Outras Fontes	55.869.140	14.458.210	0	0	0	0	0	0
Total 2010		55.869.140	14.458.210	0	0	0	0	0	0
2011									
Capital	Outras Fontes	13.303.276	14.458.210	0	0	0	0	0	0
Total 2011		13.303.276	14.458.210	0	0	0	0	0	0
Total Geral		108.785.126	82.987.340	0	0	0	0	0	0

Produtos

Adquirir aparelhos e equipamentos de informática

Metas

Meta Física PPA		2008	2009	2010	2011	Total	Realizado/ Previsto(%)	Situação	Comentário
parque tecnológico ampliado	**P**	165	57	677	0	899			

SEAE

(implemento)	**R**	1.062	24	380	0	1.466	**163,07**

Adquirir aparelhos e equipamentos diversos

Metas

Meta Física PPA		2008	2009	2010	2011	Total	Realizado/ Previsto(%)	Situação	Comentário
parque tecnológico ampliado	**P**	0	0	0	0	0			
(implemento)	**R**	0	0	0	0	0	**0,00**		

Adquirir ferramentas

Metas

Meta Física PPA		2008	2009	2010	2011	Total	Realizado/ Previsto(%)	Situação	Comentário
ferramenta adquirida (conjunto)	**P**	1	0	42	0	43			
	R	1	0	1	0	2	**4,65**		

Adquirir mobiliário

Metas

Meta Física PPA		2008	2009	2010	2011	Total	Realizado/ Previsto(%)	Situação	Comentário
nova sala equipada (ilha)	**P**	151	203	11	0	365			
	R	1.098	3.667	927	0	5.692	**1559,45**		

Adquirir periférico de informática

Metas

Meta Física PPA		2008	2009	2010	2011	Total	Realizado/ Previsto(%)	Situação	Comentário
parque tecnológico ampliado	**P**	0	0	75	0	75			
(implemento)	**R**	0	0	102	0	102	**136,00**		

Adquirir software

Metas

Meta Física PPA		2008	2009	2010	2011	Total	Realizado/ Previsto(%)	Situação	Comentário
parque tecnológico ampliado	**P**	0	98	137	0	235			
(implemento)	**R**	0	5	1	0	6	**2,55**		

Adquirir veiculo

Relatório de Acompanhamento - Exercício 2011

ECAR-001A - Órgão e estrutura

SEAE

Metas

Meta Física PPA		2008	2009	2010	2011	Total	Realizado/ Previsto(%)	Situação	Comentário
veículo adquirido (veículo)	**P**	6	0	19	0	25			
	R	0	0	0	0	0	**0,00**		

Construir prédio sede da empresa

Metas

Meta Física PPA		2008	2009	2010	2011	Total	Realizado/ Previsto(%)	Situação	Comentário
Outras Obras e Instalações (m²)	**P**	800	800	2.757	1.150	5.507		Sem execução orçamentária	Concluído no exercício anterior.
	R	800	0	0	0	800	**14,53**		

Instalar a infraestrutura do prédio novo

Metas

Meta Física PPA		2008	2009	2010	2011	Total	Realizado/ Previsto(%)	Situação	Comentário
Outras Obras e Instalações (etapa)	**P**	7	21	94	14	136		Concluído	A instalação da infraestrutura ocorreu no ano de 2010 por necessidade de antecipar as aquisições previstas.
	R	1	23	13	0	37	**27,21**		

Instalar equipamentos diversos

Metas

Meta Física PPA		2008	2009	2010	2011	Total	Realizado/ Previsto(%)	Situação	Comentário
sistema implantado (equipamento)	**P**	4	0	0	0	4			
	R	36.015	0	0	0	36.015	**900375,00**		

Relatório de Acompanhamento - Exercício 2011

ECAR-001A - Órgão e estrutura

CPE

2017 - O Governo na Comunidade

GPS: Laercio de França (laerciof@ccivil.pr.gov.br- (041) 3350-2447)

Situação: Concluído

Análise CMA (28/02/2012):

Deu-se continuidade ao Projeto Paraná em Ação, com a realização da feira de serviços gratuitos, em sete municípios paranaenses, a partir do mês de agosto.
Os eventos ligados aos indígenas, povos tradicionais e quilombolas, foram realizados por meio da articulação com os demais órgãos do Estado.

Situação: Em andamento

Avaliação GPS (17/02/2012):

O Governo do Estado do Paraná deu continuidade ao Programa Paraná em Ação com a feira de serviços gratuítos. Os eventos foram realizados em sete municípios do Estado a partir do mês de agosto de 2011. Os eventos ligados aos indigenas, povos tradicionais e quilombolas foram feitos através da articulação com demais órgãos do Estado.

Recursos Orçamentário-Financeiros

valores em R$ 1,00

Categoria Econômica	Fonte	PPA Atualizado	PPA (Lei)	Programado	Recursos a Programar	Total Orçamentário	Empenhado	Processado	Pago
2008									
Correntes	Tesouro	420.001	400.000	370.000	50.001	420.001	267.111	214.248	197.551
Total 2008		420.001	400.000	370.000	50.001	420.001	267.111	214.248	197.551
2009									
Correntes	Tesouro	730.000	400.000	702.899	27.101	730.000	643.213	460.849	460.849
Total 2009		730.000	400.000	702.899	27.101	730.000	643.213	460.849	460.849
2010									
Correntes	Tesouro	550.000	420.000	533.771	16.229	550.000	480.998	476.711	474.961
Total 2010		550.000	420.000	533.771	16.229	550.000	480.998	476.711	474.961
2011									
Correntes	Tesouro	462.150	450.000	434.066	28.084	462.150	430.197	385.570	385.570
Total 2011		462.150	450.000	434.066	28.084	462.150	430.197	385.570	385.570
Total Geral		2.162.151	1.670.000	2.040.736	121.415	2.162.151	1.821.520	1.537.377	1.518.931

Produtos

Implantar e manter pontos de acesso ao Portal da Comunidade

Metas

Relatório de Acompanhamento - Exercício 2011

ECAR-001A - Órgão e estrutura

CPE

Meta Física PPA		2008	2009	2010	2011	Total	Realizado/ Previsto(%)	Situação	Comentário
ponto de acesso (ponto)	**P**	140	140	0	35	315		Concluído	No exercício de 2011, não foram implantados pontos de acesso ao portal da Comunidade, houve somente a manutenção dos 32 já implantados.
	R	32	34	0	0	66	**20,95**		

Implantar pontos de acesso ao Portal da Comunidade

Metas

Meta Física PPA		2008	2009	2010	2011	Total	Realizado/ Previsto(%)	Situação	Comentário
ponto de acesso (ponto)	**P**	0	0	30	0	30			
	R	0	0	8	0	8	**26,67**		

Manter o projeto Paraná em Ação

Metas

Meta Física PPA		2008	2009	2010	2011	Total	Realizado/ Previsto(%)	Situação	Comentário
evento realizado (evento)	**P**	100	15	15	3	133		Concluído	
	R	14	14	19	7	54	**40,60**		

Manter ponto de acesso ao Portal da Comunidade

Metas

Meta Física PPA		2008	2009	2010	2011	Total	Realizado/ Previsto(%)	Situação	Comentário
ponto de acesso (ponto)	**P**	0	0	77	35	112		Concluído	
	R	0	0	38	32	70	**62,50**		

Relatório de Acompanhamento - Exercício 2011

ECAR-001A - Órgão e estrutura

SEPL

2032 - Informações Estatísticas - IPARDES

GPS: Danielle Kmiec (daniellek@sepl.pr.gov.br)

Situação: Transferido

Análise CMA (13/03/2012):

A Ação foi transferida para a 2035 - Estudos e Pesquisas Sócio-Econômicas, Estatística e Desenvolvimento - IPARDES.

Situação: Transferido

Avaliação GPS (29/02/2012):

O Programa foi transferido para o PAT 2035.

Recursos Orçamentário-Financeiros

valores em R$ 1,00

Categoria Econômica	Fonte	PPA Atualizado	PPA (Lei)	Programado	Recursos a Programar	Total Orçamentário	Empenhado	Processado	Pago
2008									
Correntes	Tesouro	701.400	680.000	668.000	33.400	701.400	638.747	606.240	574.531
	Outras Fontes	160.350	244.950	160.190	160	160.350	126.055	109.747	109.747
Total 2008		861.750	924.950	828.190	33.560	861.750	764.803	715.986	684.278
2009									
Correntes	Tesouro	0	707.290	0	0	0	0	0	0
	Outras Fontes	0	23.000	0	0	0	0	0	0
Total 2009		0	730.290	0	0	0	0	0	0
2010									
Correntes	Tesouro	737.680	737.680	0	0	0	0	0	0
	Outras Fontes	23.000	23.000	0	0	0	0	0	0
Total 2010		760.680	760.680	0	0	0	0	0	0
2011									
Correntes	Tesouro	0	737.680	0	0	0	0	0	0
	Outras Fontes	0	23.000	0	0	0	0	0	0
Total 2011		0	760.680	0	0	0	0	0	0
Total Geral		1.622.430	3.176.600	828.190	33.560	861.750	764.803	715.986	684.278

Produtos

Atualizar a Base de Dados do Estado e inclusão na Internet

SEPL

Metas

Meta Física PPA		2008	2009	2010	2011	Total	Realizado/ Previsto(%)	Situação	Comentário
informação atualizada	P	1.520	0	0	1.520	3.040			
(informação/mil)	R	1.520	0	0	0	1.520	**50,00**		

Atualizar o Catálogo de Dados

Metas

Meta Física PPA		2008	2009	2010	2011	Total	Realizado/ Previsto(%)	Situação	Comentário
informação atualizada	P	1	0	0	1	2			
(informação/mil)	R	1	0	0	0	1	**50,00**		

Atualizar os Cadernos Estatísticos Estadual e Municipais

Metas

Meta Física PPA		2008	2009	2010	2011	Total	Realizado/ Previsto(%)	Situação	Comentário
informação atualizada	P	400	0	0	400	800		Transferido	Programa transferido para o
(informação/mil)	R	400	0	0	0	400	**50,00**		PAT 2035.

Atualizar os Perfís Estatísticos Estadual e Municipais

Metas

Meta Física PPA		2008	2009	2010	2011	Total	Realizado/ Previsto(%)	Situação	Comentário
informação atualizada	P	400	0	0	400	800		Transferido	Programa transferido para o
(informação/mil)	R	400	0	0	0	400	**50,00**		PAT 2035.

Desenvolver novo aplicativo da Base de Dados do Estado e incluir na Internet

Metas

Meta Física PPA		2008	2009	2010	2011	Total	Realizado/ Previsto(%)	Situação	Comentário
aplicativo atualizado (aplicativo)	P	2	0	0	2	4		Transferido	Programa transferido para o
	R	2	0	0	0	2	**50,00**		PAT 2035.

Divulgar a Base de Dados do Estado

Metas

Meta Física PPA		2008	2009	2010	2011	Total	Realizado/ Previsto(%)	Situação	Comentário
evento realizado (evento)	P	5	0	0	5	10		Transferido	Programa transferido para o

SEPL

	R	5	0	0	0	5	50,00		PAT 2035.

Elaborar a Síntese Estatística Estadual

Metas

Meta Física PPA		2008	2009	2010	2011	Total	Realizado/ Previsto(%)	Situação	Comentário
informação atualizada (informação/mil)	P	1	0	0	1	2		Transferido	Programa transferido para o PAT 2035.
	R	1	0	0	0	1	50,00		

Elaborar e publicar o Anuário Estatístico do Paraná

Metas

Meta Física PPA		2008	2009	2010	2011	Total	Realizado/ Previsto(%)	Situação	Comentário
publicação (publicação)	P	1	0	0	1	2			
	R	1	0	0	0	1	50,00		

Realizar Pesquisa de Campo Mensal de Emprego (PME)

Metas

Meta Física PPA		2008	2009	2010	2011	Total	Realizado/ Previsto(%)	Situação	Comentário
pesquisa desenvolvida (pesquisa)	P	12	0	0	12	24		Transferido	Programa transferido para o PAT 2035.
	R	12	0	0	0	12	50,00		

Realizar Pesquisa de Campo de Material de Construção (PMC)

Metas

Meta Física PPA		2008	2009	2010	2011	Total	Realizado/ Previsto(%)	Situação	Comentário
pesquisa desenvolvida (pesquisa)	P	12	0	0	12	24		Transferido	Programa transferido para o PAT 2035.
	R	12	0	0	0	12	50,00		

Realizar pesquisa de campo do Índice de Preços ao Consumidor (IPC)

Metas

Meta Física PPA		2008	2009	2010	2011	Total	Realizado/ Previsto(%)	Situação	Comentário
pesquisa desenvolvida (pesquisa)	P	12	0	0	12	24		Transferido	Programa transferido para o PAT 2035.
	R	12	0	0	0	12	50,00		

Relatório de Acompanhamento - Exercício 2011

ECAR-001A - Órgão e estrutura

SEPL

2035 - Estudos e Pesquisas Sócio-Econômicas - IPARDES

GPS: Danielle Kmiec (daniellek@sepl.pr.gov.br)

Situação: Concluído

Análise CMA (13/03/2012):

As metas foram realizadas, em sua maioria, muito além do previsto.

Situação: Realizado no Período

Avaliação GPS (29/02/2012):

Todos os programas foram executados pelo IPARDES.

Recursos Orçamentário-Financeiros

valores em R$ 1,00

Categoria Econômica	Fonte	PPA Atualizado	PPA (Lei)	Programado	Recursos a Programar	Total Orçamentário	Empenhado	Processado	Pago
2008									
Correntes	Tesouro	123.900	118.000	116.600	7.300	123.900	115.762	115.762	115.762
	Outras Fontes	70.000	80.000	70.000	0	70.000	57.968	50.540	50.540
Total 2008		193.900	198.000	186.600	7.300	193.900	173.730	166.302	166.302
2009									
Correntes	Tesouro	1.273.060	118.000	1.259.460	13.600	1.273.060	1.045.015	1.045.015	1.033.449
	Outras Fontes	40.800	40.000	16.000	24.800	40.800	12.000	12.000	12.000
Capital	Tesouro	84.000	0	84.000	0	84.000	83.837	83.837	83.837
Total 2009		1.397.860	158.000	1.359.460	38.400	1.397.860	1.140.852	1.140.852	1.129.285
2010									
Correntes	Tesouro	1.349.000	116.000	1.257.394	91.606	1.349.000	1.230.349	1.229.965	1.212.387
	Outras Fontes	77.400	35.000	77.400	0	77.400	52.625	52.625	52.625
Total 2010		1.426.400	151.000	1.334.794	91.606	1.426.400	1.282.973	1.282.589	1.265.012
2011									
Correntes	Tesouro	1.930.865	116.000	1.930.865	0	1.930.865	1.388.846	1.359.663	1.354.401
	Outras Fontes	54.945	35.000	54.800	145	54.945	0	0	0
Total 2011		1.985.810	151.000	1.985.665	145	1.985.810	1.388.846	1.359.663	1.354.401
Total Geral		5.003.970	658.000	4.866.519	137.451	5.003.970	3.986.401	3.949.406	3.915.000

Produtos

Aperfeiçoar aplicativo da Base de Dados e incluir na Internet

Relatório de Acompanhamento - Exercício 2011

SEPL

Metas

Meta Física PPA		2008	2009	2010	2011	Total	Realizado/ Previsto(%)	Situação	Comentário
análise realizada (análise)	**P**	0	1	1	1	3		Concluído	
	R	0	1	0	3	4	**133,33**		

Atualizar a base de dados

Metas

Meta Física PPA		2008	2009	2010	2011	Total	Realizado/ Previsto(%)	Situação	Comentário
informação atualizada	**P**	0	1.500	1.500	1.500	4.500		Concluído	
(informação/mil)	**R**	0	1.500	1.500	4.500	7.500	**166,67**		

Atualizar cadernos/perfis

Metas

Meta Física PPA		2008	2009	2010	2011	Total	Realizado/ Previsto(%)	Situação	Comentário
informação atualizada	**P**	0	800	800	800	2.400		Concluído	
(informação/mil)	**R**	0	800	800	2.400	4.000	**166,67**		

Atualizar informação

Metas

Meta Física PPA		2008	2009	2010	2011	Total	Realizado/ Previsto(%)	Situação	Comentário
informação atualizada	**P**	0	0	31	40	71		Concluído	
(informação/mil)	**R**	0	0	31	71	102	**143,66**		

Atualizar o catálogo de dados

Metas

Meta Física PPA		2008	2009	2010	2011	Total	Realizado/ Previsto(%)	Situação	Comentário
publicação (título)	**P**	0	1	1	1	3		Concluído	
	R	0	1	1	3	5	**166,67**		

Elaborar e divulgar

Metas

Meta Física PPA		2008	2009	2010	2011	Total	Realizado/ Previsto(%)	Situação	Comentário
informação atualizada	**P**	0	0	0	6	6		Concluído	

SEPL

(informação/mil)	R	0	0	0	6	6	**100,00**

Elaborar e divulgar Boletim de Análise Conjuntural

Metas

Meta Física PPA		2008	2009	2010	2011	Total	Realizado/ Previsto(%)	Situação	Comentário
informação atualizada	P	6	6	6	6	24		Concluído	
(informação/mil)	R	6	6	6	24	42	**175,00**		

Elaborar e publicar o anuário estatístico

Metas

Meta Física PPA		2008	2009	2010	2011	Total	Realizado/ Previsto(%)	Situação	Comentário
publicação (título)	P	0	1	1	1	3		Concluído	
	R	0	1	1	3	5	**166,67**		

Publicar pesquisa

Metas

Meta Física PPA		2008	2009	2010	2011	Total	Realizado/ Previsto(%)	Situação	Comentário
publicação (título)	P	0	0	1	1	2		Concluído	
	R	0	0	1	2	3	**150,00**		

Realizar Pesquisa de Campo de Material de Construção (PMC)

Metas

Meta Física PPA		2008	2009	2010	2011	Total	Realizado/ Previsto(%)	Situação	Comentário
pesquisa desenvolvida	P	0	12	0	0	12			
(pesquisa)	R	0	8	0	0	8	**66,67**		

Realizar Pesquisa de Campo do Índice de Preços ao Consumidor (IPC)

Metas

Meta Física PPA		2008	2009	2010	2011	Total	Realizado/ Previsto(%)	Situação	Comentário
pesquisa desenvolvida	P	0	12	0	0	12			
(pesquisa)	R	0	12	0	0	12	**100,00**		

Realizar estudos

SEPL

Metas

Meta Física PPA		2008	2009	2010	2011	Total	Realizado/ Previsto(%)	Situação	Comentário
estudo realizado (estudo)	**P**	0	0	0	50	50		Concluído	
	R	0	0	0	50	50	**100,00**		

Realizar estudos nas diversas áreas da economia paranaense

Metas

Meta Física PPA		2008	2009	2010	2011	Total	Realizado/ Previsto(%)	Situação	Comentário
estudo realizado (estudo)	**P**	0	43	43	0	86			
	R	0	43	43	0	86	**100,00**		

Realizar estudos nas diversas áreas econômicas e sociais do Estado do Paraná

Metas

Meta Física PPA		2008	2009	2010	2011	Total	Realizado/ Previsto(%)	Situação	Comentário
estudo realizado (estudo)	**P**	43	0	0	0	43			
	R	45	0	0	0	45	**104,65**		

Realizar evento

Metas

Meta Física PPA		2008	2009	2010	2011	Total	Realizado/ Previsto(%)	Situação	Comentário
evento realizado (evento)	**P**	0	31	1	14	46		Concluído	
	R	0	31	1	46	78	**169,57**		

Realizar pesquisa de campo - Índice de Inflação

Metas

Meta Física PPA		2008	2009	2010	2011	Total	Realizado/ Previsto(%)	Situação	Comentário
pesquisa desenvolvida (pesquisa)	**P**	0	0	0	12	12		Concluído	
	R	0	0	0	12	12	**100,00**		

Realizar pesquisa de campo mensal - Pesquisa Mensal de Emprego - PME

Metas

Meta Física PPA		2008	2009	2010	2011	Total	Realizado/ Previsto(%)	Situação	Comentário
pesquisa desenvolvida	**P**	0	12	12	12	36		Concluído	

SEPL

(pesquisa)	**R**	0	12	12	36	60	**166,67**

Realizar pesquisa de campo.

Metas

Meta Física PPA		2008	2009	2010	2011	Total	Realizado/ Previsto(%)	Situação	Comentário
pesquisa desenvolvida	**P**	0	0	12	0	12			
(pesquisa)	**R**	0	0	12	0	12	**100,00**		

Relatório de Acompanhamento - Exercício 2011

ECAR-001A - Órgão e estrutura

SEAP

2047 - Supervisão e Gerenciamento dos Sistemas de Administração Geral e de Recursos Humanos

GPS: LUCIANE DO ROCIO WALESKO FANTIN (lufantin@seap.pr.gov.br- (041) 3313-6111)

Situação: Concluído

Análise CMA (09/03/2012):

Na área de Administração de Material coube ao DEAM a realização de procedimentos licitatórios sendo: 205 pregões eletrônico/presencial e 11 concorrências públicas, que resultou em economia de 24.2% nas aquisições e contratações. Consta do Catálogo de Materiais e Serviços 5.150 itens registrados.

O DETO realizou a modernização do Modelo de Gerenciamento de Combustível, o Sistema de Gestão da Frota prestou serviços na área de abastecimento para aproximadamente 8.500 veículos; processadas 30.185 ordens de serviços pelo sistema centralizado de manutenção de veículos, em atendimento ao Decreto nº 31/2011; obtida economia de 15% nas despesas com viagens por meio da Central de Viagens.

Coube à Coordenadoria de Administração de Serviços (CAS) o acompanhamento da contratação de serviços com o objetivo de proporcionar a sua manutenção e meios necessários ao funcionamento da estrutura do Poder Executivo, quais sejam: limpeza e conservação, vigilância e monitoramento. Na área de telefonia móvel foi promovida a inovação, permitindo o atendimento diferenciado à SEED nas escolas sem viabilidade de telefonia fixa.

A Coordenadoria de Patrimônio concluiu levantamento com o objetivo de cadastrar os imóveis de Curitiba e RMC.

Implantada Unidade de Gerenciamento, responsável pelos Contratos de Gestão. Foram assinados 27 termos de compromisso entre o Governador e os Secretários de Estado, o que resultou em economia de custeio administrativo de 19,46% no ano de 2011.

Situação: Realizado no Período

Avaliação GPS (28/02/2012):

Na área de Administração de Material coube ao DEAM a realização de procedimentos licitatórios sendo: 205 pregões eletrônico/presencial e 11 concorrências públicas, trazendo como resultado uma economia de 24.2% nas aquisições e contratações, consta do Catálogo de Materiais e Serviços 5.150 itens registrados. O DETO realizou a modernização do Modelo de Gerenciamento de Combustível, o Sistema de Gestão da Frota prestou serviços na área de abastecimento para aproximadamente 8.500 veículos distribuídos em 05 municípios incluindo a Capital e RMC, e 36 no interior do Estado, foram processados 30.185 ordens de serviços através do Sistema centralizado de manutenção de veículos, em atendimento ao Decreto 31 de 03/01/2011 foi proporcionada a economia 15% nas despesas com viagens por meio da Central de Viagens. Coube a CAS a o acompanhamento da contratação de serviços com o objetivo de proporcionar a manutenção dos serviços e meios necessários ao funcionamento da estrutura do Poder Executivo, quais sejam: Limpeza e conservação, vigilância e monitoramento, na área de telefonia móvel foi promovida a inovação permitindo o atendimento diferenciado à SEED em suas Escolas sem viabilidade de telefonia fixa. A Coordenadoria de Patrimônio concluiu levantamento com o objetivo de cadastrar os imóveis de Curitiba e RMC. Implantação da Unidade de Gerenciamento a qual é responsável pelo Contrato de Gestão, permitindo o acompanhamento o atingimento das metas de racionalização de gastos da estrutura pública, foram assinados 27 termos de compromisso entre o Governador e os Secretários de Estado, com meta atingida de economia de custeio administrativo de 19,46% no ano de 2011.

Relatório de Acompanhamento - Exercício 2011

ECAR-001A - Órgão e estrutura

SEAP

Recursos Orçamentário-Financeiros

valores em R$ 1,00

Categoria Econômica	Fonte	PPA Atualizado	PPA (Lei)	Programado	Recursos a Programar	Total Orçamentário	Empenhado	Processado	Pago
2008									
Correntes	Tesouro	31.858.491	30.366.470	30.831.180	1.027.311	31.858.491	23.603.190	23.296.379	21.785.123
Capital	Tesouro	2.126.563	1.500.000	2.050.310	76.253	2.126.563	1.199.567	934.997	934.997
Total 2008		33.985.054	31.866.470	32.881.490	1.103.564	33.985.054	24.802.757	24.231.376	22.720.120
2009									
Correntes	Tesouro	33.826.237	31.358.350	33.572.555	253.682	33.826.237	30.037.199	29.633.267	29.614.643
Capital	Tesouro	2.343.190	1.500.000	1.441.090	902.100	2.343.190	1.144.128	985.232	977.772
Total 2009		36.169.427	32.858.350	35.013.645	1.155.782	36.169.427	31.181.327	30.618.499	30.592.415
2010									
Correntes	Tesouro	34.655.280	32.681.500	33.143.265	1.512.015	34.655.280	32.744.346	32.275.234	32.207.367
Capital	Tesouro	1.813.000	1.500.000	1.630.470	182.530	1.813.000	1.629.490	646.890	646.890
Total 2010		36.468.280	34.181.500	34.773.735	1.694.545	36.468.280	34.373.835	32.922.124	32.854.256
2011									
Correntes	Tesouro	40.505.519	34.424.850	40.503.061	2.458	40.505.519	40.329.605	39.918.926	39.792.523
Capital	Tesouro	2.817.377	1.500.000	2.817.377	0	2.817.377	2.746.168	60.168	60.168
Total 2011		43.322.896	35.924.850	43.320.438	2.458	43.322.896	43.075.773	39.979.094	39.852.691
Total Geral		149.945.657	134.831.170	145.989.308	3.956.349	149.945.657	133.433.693	127.751.092	126.019.483

Produtos

Reformar e adaptar imóveis para criação dos Núcleos Avançados da SEAP, denominados Casa do Servidor

Metas

Meta Física PPA		2008	2009	2010	2011	Total	Realizado/ Previsto(%)	Situação	Comentário
Construção de Edifícios	**P**	0	6	0	0	6			
Públicos (projeto)	**R**	0	0	0	0	0	**0,00**		

Relatório de Acompanhamento - Exercício 2011

ECAR-001A - Órgão e estrutura

SEFA

2077 - Tributação, Arrecadação e Fiscalização de Tributos

GPS: ROSELI NAUFAL SCHNEKEMBERG (ROSELI.NAUFAL@SEFA.PR.GOV.BR- (041) 3321-9052)

Situação: Concluído

Análise CMA (07/03/2012):

Realizada a monitoração da arrecadação de tributos estaduais dos seus contribuintes, acompanhado diariamente do ingresso da receita, atingindo 100% as metas propostas.

Situação: Em andamento

Avaliação GPS (02/03/2012):

Monitoração da arrecadação de tributos estaduais dos seus contribuintes, acompanhado diariamente do ingresso da receita. Atingiu 100% as metas propostas.

Recursos Orçamentário-Financeiros

valores em R$ 1,00

Categoria Econômica	Fonte	PPA Atualizado	PPA (Lei)	Programado	Recursos a Programar	Total Orçamentário	Empenhado	Processado	Pago
2008									
Correntes	Tesouro	172.511.147	164.481.330	163.486.784	9.024.363	172.511.147	144.535.868	144.491.811	134.413.206
Total 2008		172.511.147	164.481.330	163.486.784	9.024.363	172.511.147	144.535.868	144.491.811	134.413.206
2009									
Correntes	Tesouro	180.346.005	167.959.450	180.345.885	120	180.346.005	168.351.595	168.350.531	168.347.889
Total 2009		180.346.005	167.959.450	180.345.885	120	180.346.005	168.351.595	168.350.531	168.347.889
2010									
Correntes	Tesouro	201.155.815	171.156.470	201.155.815	0	201.155.815	199.059.326	199.059.326	199.055.424
Total 2010		201.155.815	171.156.470	201.155.815	0	201.155.815	199.059.326	199.059.326	199.055.424
2011									
Correntes	Tesouro	296.569.629	174.867.760	296.569.629	0	296.569.629	287.051.800	287.009.872	286.976.793
Total 2011		296.569.629	174.867.760	296.569.629	0	296.569.629	287.051.800	287.009.872	286.976.793
Total Geral		850.582.596	678.465.010	841.558.113	9.024.483	850.582.596	798.998.588	798.911.539	788.793.312

Produtos

Fiscalizar, acompanhar e monitorar as contribuições de tributos estaduais

Metas

Meta Física PPA		2008	2009	2010	2011	Total	Realizado/ Previsto(%)	Situação	Comentário
contribuinte acompanhado	P	223.400	0	0	0	223.400			

SEFA

(contribuinte)	**R**	223.400	0	0	0	223.400	**100,00**

Monitorar e acompanhar a arrecadação de tributos estaduais.

Metas

Meta Física PPA		2008	2009	2010	2011	Total	Realizado/ Previsto(%)	Situação	Comentário
receita tributária arrecadada	**P**	0	0	0	100	100		Concluído	
(%)	**R**	0	0	0	100	100	**100,00**		

Relatório de Acompanhamento - Exercício 2011

ECAR-001A - Órgão e estrutura

SEFA

2078 - Administração dos Recursos do FUNREFISCO

GPS: ROSELI NAUFAL SCHNEKEMBERG (ROSELI.NAUFAL@SEFA.PR.GOV.BR- (041) 3321-9052)

Situação: Concluído

Análise CMA (07/03/2012):

Com relação aos produtos referentes a aquisição de equipamentos a execução foi satisfatória.

Pontos Problemáticos:

Não foram executadas as obras previstas, em virtude de problemas nos trâmites dos processos em razão da falta de qualificação do pessoal para executar licitação deste porte, uma vez que em exercícios anteriores esse suporte era efetuado pelo SEOP.

Situação: Não realizado

Avaliação GPS (02/03/2012):

Com relação a aquisição de equipamentos foi satisfatório.

Pontos Problemáticos:

Não foram executadas as obras previstas, em virtude de problemas nos tramites dos processos em razão da falta de qualificação do pessoal para executar licitação deste porte, uma vez que em exercícios anteriores esse suporte era efetuado pelo DECON.

Recursos Orçamentário-Financeiros

valores em R$ 1,00

Categoria Econômica	Fonte	PPA Atualizado	PPA (Lei)	Programado	Recursos a Programar	Total Orçamentário	Empenhado	Processado	Pago
2008									
Correntes	Tesouro	22.398.348	21.331.760	19.516.616	2.881.732	22.398.348	17.117.938	16.237.787	16.204.820
Capital	Tesouro	9.457.550	9.007.190	3.852.469	5.605.081	9.457.550	406.478	85.373	58.178
Total 2008		31.855.898	30.338.950	23.369.085	8.486.813	31.855.898	17.524.416	16.323.160	16.262.997
2009									
Correntes	Tesouro	23.020.720	21.709.580	14.368.230	8.652.490	23.020.720	13.551.470	12.925.717	12.719.553
Capital	Tesouro	9.866.880	8.989.110	5.750.320	4.116.560	9.866.880	3.014.232	1.349.464	1.233.330
Total 2009		32.887.600	30.698.690	20.118.550	12.769.050	32.887.600	16.565.702	14.275.181	13.952.883
2010									
Correntes	Tesouro	25.156.220	22.901.190	25.067.720	88.500	25.156.220	24.565.017	23.389.357	21.139.251
Capital	Tesouro	10.995.380	10.328.010	8.532.440	2.462.940	10.995.380	2.761.715	2.057.754	1.677.417
Total 2010		36.151.600	33.229.200	33.600.160	2.551.440	36.151.600	27.326.732	25.447.111	22.816.668
2011									

Relatório de Acompanhamento - Exercício 2011

ECAR-001A - Órgão e estrutura

SEFA

Categoria Econômica	Fonte	PPA Atualizado	PPA (Lei)	Programado	Recursos a Programar	Total Orçamentário	Empenhado	Processado	Pago
Correntes	Tesouro	35.367.169	25.643.080	35.367.007	162	35.367.169	34.554.241	32.921.823	30.296.530
Capital	Tesouro	16.346.054	11.490.210	13.778.054	2.568.000	16.346.054	8.561.612	314.676	300.716
Total 2011		51.713.223	37.133.290	49.145.061	2.568.162	51.713.223	43.115.854	33.236.500	30.597.246
Total Geral		152.608.321	131.400.130	126.232.856	26.375.465	152.608.321	104.532.704	89.281.952	83.629.795

Produtos

Adquirir equipamentos de comunicação, mobiliários e informática

Metas

Meta Física PPA		2008	2009	2010	2011	Total	Realizado/ Previsto(%)	Situação	Comentário
equipamento adquirido	**P**	0	796	0	0	796			
(equipamento)	**R**	0	1.375	0	0	1.375	**172,74**		

Adquirir imóvel em Diamante do Norte

Metas

Meta Física PPA		2008	2009	2010	2011	Total	Realizado/ Previsto(%)	Situação	Comentário
imóvel adquirido (m²)	**P**	0	10.890	0	0	10.890			
	R	0	0	0	0	0	**0,00**		

Adquirir veiculos para uso em serviço

Metas

Meta Física PPA		2008	2009	2010	2011	Total	Realizado/ Previsto(%)	Situação	Comentário
veículo adquirido (veículo)	**P**	0	70	0	64	134		Concluído	
	R	0	0	0	60	60	**44,78**		

Ampliar e melhorar instalações do SDF/IGF e Almoxarifado da CRE

Metas

Meta Física PPA		2008	2009	2010	2011	Total	Realizado/ Previsto(%)	Situação	Comentário
Construção de Edifícios	**P**	500	0	0	0	500			
Públicos (m²)	**R**	0	0	0	0	0	**0,00**		

Ampliar e melhorar instalações do prédio que abriga a Agência da Receita Estadual de Arapoti.

Metas

Relatório de Acompanhamento - Exercício 2011

SEFA

Meta Física PPA		2008	2009	2010	2011	Total	Realizado/ Previsto(%)	Situação	Comentário
Construção de Edifícios	P	0	0	0	0	0			
Públicos (m²)	R	0	0	0	0	0	**0,00**		

Ampliar e melhorar instalações do prédio que abriga a Agência da Receita Estadual de Palmas.

Metas

Meta Física PPA		2008	2009	2010	2011	Total	Realizado/ Previsto(%)	Situação	Comentário
Construção de Edifícios	P	0	0	0	0	0			
Públicos (m²)	R	0	0	0	0	0	**0,00**		

Ampliar e melhorar o predio que abriga a Agência da Receita Estadual de Ponta Grossa.

Metas

Meta Física PPA		2008	2009	2010	2011	Total	Realizado/ Previsto(%)	Situação	Comentário
Construção de Edifícios	P	0	0	0	0	0			
Públicos (m²)	R	0	0	0	0	0	**0,00**		

Construir abrigo para veículos oficiais na Agência da Receita Estadual de Colombo.

Metas

Meta Física PPA		2008	2009	2010	2011	Total	Realizado/ Previsto(%)	Situação	Comentário
Construção de Edifícios	P	0	0	0	0	0			
Públicos (m²)	R	0	0	0	0	0	**0,00**		

Construir auditório para 150 pessoas, novos sanitários e sala maior para a biblioteca da ESAT/CRE.

Metas

Meta Física PPA		2008	2009	2010	2011	Total	Realizado/ Previsto(%)	Situação	Comentário
Construção de Edifícios	P	0	0	0	0	0			
Públicos (m²)	R	0	0	0	0	0	**0,00**		

Construir cobertura de proteção para motoristas e pavimentar o pátio do Posto Fiscal Ariovaldo Huergo

Metas

Meta Física PPA		2008	2009	2010	2011	Total	Realizado/ Previsto(%)	Situação	Comentário
Construção de Edifícios	P	0	2.000	0	0	2.000			
Públicos (m²)	R	0	0	0	0	0	**0,00**		

SEFA

Construir instalações na entrada do novo Posto Fiscal Milton de Almeida na BR-116 Sul

Metas

Meta Física PPA		2008	2009	2010	2011	Total	Realizado/ Previsto(%)	Situação	Comentário
Construção de Edifícios	**P**	0	0	0	0	0			
Públicos (m²)	**R**	0	0	0	0	0	**0,00**		

Construir nova Agência da Receita Estadual de Araucária

Metas

Meta Física PPA		2008	2009	2010	2011	Total	Realizado/ Previsto(%)	Situação	Comentário
Construção de Edifícios	**P**	250	0	0	0	250			
Públicos (m²)	**R**	0	0	0	0	0	**0,00**		

Construir novo Posto Fiscal Milton de Almeida na BR 116 Sul

Metas

Meta Física PPA		2008	2009	2010	2011	Total	Realizado/ Previsto(%)	Situação	Comentário
Construção de Edifícios	**P**	2.000	0	0	0	2.000			
Públicos (m²)	**R**	1	0	0	0	1	**0,05**		

Construir novo Posto Fiscal Santana do Itararé e pavimentação do estacionamento.

Metas

Meta Física PPA		2008	2009	2010	2011	Total	Realizado/ Previsto(%)	Situação	Comentário
Construção de Edifícios	**P**	30	0	0	0	30			
Públicos (m²)	**R**	0	0	0	0	0	**0,00**		

Construir novo prédio para abrigar a Agencia da Receita Estadual de São José dos Pinhais.

Metas

Meta Física PPA		2008	2009	2010	2011	Total	Realizado/ Previsto(%)	Situação	Comentário
Construção de Edifícios	**P**	0	0	0	0	0			
Públicos (m²)	**R**	0	0	0	0	0	**0,00**		

Construir novo prédio para abrigar o Posto Fiscal Fragosos.

Metas

Meta Física PPA		2008	2009	2010	2011	Total	Realizado/ Previsto(%)	Situação	Comentário

SEFA

Construção de Edifícios	P	0	0	0	0	0	
Públicos (m²)	R	0	0	0	0	0	**0,00**

Construir novo prédio para o Posto Fiscal Ezequias Leme de Carvalho

Metas

Meta Física PPA		2008	2009	2010	2011	Total	Realizado/ Previsto(%)	Situação	Comentário
Construção de Edifícios	P	800	0	0	0	800			
Públicos (m²)	R	0	0	0	0	0	**0,00**		

Construir o prédio que abrigará a sede da 8ª Delegacia Regional da Receita Londrina

Metas

Meta Física PPA		2008	2009	2010	2011	Total	Realizado/ Previsto(%)	Situação	Comentário
Construção de Edifícios	P	0	0	2.200	0	2.200			
Públicos (m²)	R	0	0	0	0	0	**0,00**		
Construção de Edifícios	P	0	0	1	1	2		Não iniciado	Não foram executadas as obras no exercício de 2011, por dificuldades no trâmite dos processos licitatórios.
Públicos (projeto)	R	0	0	0	0	0	**0,00**		

Construir prédio da nova sede da 9ª Delegacia Regional da Receita Maringá

Metas

Meta Física PPA		2008	2009	2010	2011	Total	Realizado/ Previsto(%)	Situação	Comentário
Construção de Edifícios	P	1.500	1.500	0	0	3.000			
Públicos (m²)	R	1	0	0	0	1	**0,03**		
Construção de Edifícios	P	0	0	1	1	2		Não iniciado	Não foram executadas as obras no exercício de 2011, por dificuldades no trâmite dos processos licitatórios.
Públicos (projeto)	R	0	0	0	0	0	**0,00**		

Construir prédio para abrigar Posto Fiscal na entrada do Estado.

Metas

Meta Física PPA		2008	2009	2010	2011	Total	Realizado/ Previsto(%)	Situação	Comentário
Construção de Edifícios	P	0	0	0	0	0			
Públicos (m²)	R	0	0	0	0	0	**0,00**		

Construir prédio para abrigar o Posto Fiscal René Sibut.

SEFA

Metas

Meta Física PPA		2008	2009	2010	2011	Total	Realizado/ Previsto(%)	Situação	Comentário
Construção de Edifícios	**P**	0	0	0	0	0			
Públicos (m²)	**R**	0	0	0	0	0	**0,00**		

Construir prédio que abrigará a sede da 5ª Delegacia Regional da Receita - Guarapuava.

Metas

Meta Física PPA		2008	2009	2010	2011	Total	Realizado/ Previsto(%)	Situação	Comentário
Construção de Edifícios	**P**	110	0	0	0	110			
Públicos (m²)	**R**	60	0	0	0	60	**54,55**		

Demolir áreas internas e melhorar instalações do prédio da 13ª Delegacia Regional da Receita Cascavel.

Metas

Meta Física PPA		2008	2009	2010	2011	Total	Realizado/ Previsto(%)	Situação	Comentário
Construção de Edifícios	**P**	0	0	0	0	0			
Públicos (m²)	**R**	0	0	0	0	0	**0,00**		

Demolir áreas irregulares e melhorar esquadrias e divisões internas da 11ª Delecacia Regional da Receita Umuarama

Metas

Meta Física PPA		2008	2009	2010	2011	Total	Realizado/ Previsto(%)	Situação	Comentário
Construção de Edifícios	**P**	1.500	300	300	300	2.400		Não iniciado	Não foram executadas as obras no exercício de 2011, por dificuldades no trâmite dos processos licitatórios.
Públicos (m²)	**R**	0	1	0	0	1	**0,04**		

Elaborar projeto para a construção do prédio que abrigará o Posto Fiscal Rene Sibut

Metas

Meta Física PPA		2008	2009	2010	2011	Total	Realizado/ Previsto(%)	Situação	Comentário
Construção de Edifícios	**P**	0	0	0	0	0			
Públicos (m²)	**R**	0	0	0	0	0	**0,00**		

Elaborar projeto para construir Posto Fiscal Milton de Almeida na BR 116 Sul - sentido SC/PR

Metas

Meta Física PPA	2008	2009	2010	2011	Total	Realizado/	Situação	Comentário

Relatório de Acompanhamento - Exercício 2011

ECAR-001A - Órgão e estrutura

SEFA

							Previsto(%)
Construção de Edifícios	P	0	1.000	0	0	1.000	
Públicos (m²)	R	0	0	0	0	0	**0,00**

Elaborar projeto para construção da nova sede para a 8ª Delegacia Regional da Receita Londrina.

Metas

Meta Física PPA		2008	2009	2010	2011	Total	Realizado/ Previsto(%)	Situação	Comentário
Construção de Edifícios	P	0	0	0	0	0			
Públicos (m²)	R	0	0	0	0	0	**0,00**		

Elaborar projeto para o Posto Fiscal Ezequias Leme de Carvalho

Metas

Meta Física PPA		2008	2009	2010	2011	Total	Realizado/ Previsto(%)	Situação	Comentário
Construção de Edifícios	P	0	1.000	0	0	1.000			
Públicos (m²)	R	0	0	0	0	0	**0,00**		

Instalar sistema de ar condicionado no prédio da sede da 1ª Delegacia Regional de Curitiba

Metas

Meta Física PPA		2008	2009	2010	2011	Total	Realizado/ Previsto(%)	Situação	Comentário
Construção de Edifícios	P	500	0	0	0	500			
Públicos (m²)	R	0	0	0	0	0	**0,00**		

Melhorar as instalações da 6ª Delegacia Regional da Receita e da Agência da Receita Estadual de Jacarezinho

Metas

Meta Física PPA		2008	2009	2010	2011	Total	Realizado/ Previsto(%)	Situação	Comentário
Construção de Edifícios	P	500	300	300	100	1.200		Não iniciado	Não foram executadas as obras no exercício de 2011, por dificuldades no trâmite dos processos licitatórios.
Públicos (m²)	R	1	800	0	0	801	**66,75**		

Melhorar as instalações da Agência da Receita de Telêmaco Borba

Metas

Meta Física PPA		2008	2009	2010	2011	Total	Realizado/ Previsto(%)	Situação	Comentário
Construção de Edifícios	P	85	100	100	0	285			
Públicos (m²)	R	0	1	0	0	1	**0,35**		

SEFA

Melhorar as instalações da sede da 8ª Delegacia Regional da Receita Londrina.

Metas

Meta Física PPA		2008	2009	2010	2011	Total	Realizado/ Previsto(%)	Situação	Comentário
Construção de Edifícios	**P**	250	0	0	0	250			
Públicos (m²)	**R**	250	0	0	0	250	**100,00**		

Melhorar as instalações do 2° pavimento do prédio que abriga a Agência da Receita Estadual de Paranavaí

Metas

Meta Física PPA		2008	2009	2010	2011	Total	Realizado/ Previsto(%)	Situação	Comentário
Construção de Edifícios	**P**	100	100	0	0	200			
Públicos (m²)	**R**	0	0	0	0	0	**0,00**		

Melhorar as instalações do predio que abriga a Agência da Receita Estadual de Ivaiporã.

Metas

Meta Física PPA		2008	2009	2010	2011	Total	Realizado/ Previsto(%)	Situação	Comentário
Construção de Edifícios	**P**	0	0	0	0	0			
Públicos (m²)	**R**	0	0	0	0	0	**0,00**		

Melhorar as instalações do prédio que abriga a 14ª Delegacia Regional da Receita Pato Branco.

Metas

Meta Física PPA		2008	2009	2010	2011	Total	Realizado/ Previsto(%)	Situação	Comentário
Construção de Edifícios	**P**	0	0	0	0	0			
Públicos (m²)	**R**	0	0	0	0	0	**0,00**		

Melhorar as instalações do prédio que abriga a Agência da Receita Estadual de Barracão

Metas

Meta Física PPA		2008	2009	2010	2011	Total	Realizado/ Previsto(%)	Situação	Comentário
Construção de Edifícios	**P**	75	60	0	0	135			
Públicos (m²)	**R**	0	0	0	0	0	**0,00**		

Melhorar as instalações do prédio que abriga a Agência da Receita Estadual de Campo Mourão

Metas

Meta Física PPA		2008	2009	2010	2011	Total	Realizado/ Previsto(%)	Situação	Comentário

SEFA

Construção de Edifícios	P	0	100	100	0	200	
Públicos (m²)	R	0	1	100	0	101	**50,50**

Melhorar as instalações do prédio que abriga a Agência da Receita Estadual de Cascavel

Metas

Meta Física PPA		2008	2009	2010	2011	Total	Realizado/ Previsto(%)	Situação	Comentário
Construção de Edifícios	P	160	0	0	0	160			
Públicos (m²)	R	0	0	0	0	0	**0,00**		

Melhorar as instalações do prédio que abriga a Agência da Receita Estadual de Cianorte.

Metas

Meta Física PPA		2008	2009	2010	2011	Total	Realizado/ Previsto(%)	Situação	Comentário
Construção de Edifícios	P	150	80	100	0	330			
Públicos (m²)	R	0	0	0	0	0	**0,00**		

Melhorar as instalações do prédio que abriga a Agência da Receita Estadual de Francisco Beltrão.

Metas

Meta Física PPA		2008	2009	2010	2011	Total	Realizado/ Previsto(%)	Situação	Comentário
Construção de Edifícios	P	75	0	0	0	75			
Públicos (m²)	R	0	0	0	0	0	**0,00**		

Melhorar as instalações do prédio que abriga a Agência da Receita Estadual de Palotina

Metas

Meta Física PPA		2008	2009	2010	2011	Total	Realizado/ Previsto(%)	Situação	Comentário
Construção de Edifícios	P	150	100	0	0	250			
Públicos (m²)	R	1	0	0	0	1	**0,40**		

Melhorar as instalações do prédio que abriga a Agência da Receita Estadual de Paranaguá

Metas

Meta Física PPA		2008	2009	2010	2011	Total	Realizado/ Previsto(%)	Situação	Comentário
Construção de Edifícios	P	200	100	250	0	550			
Públicos (m²)	R	0	0	0	0	0	**0,00**		

Melhorar as instalações do prédio que abriga a Agência da Receita Estadual de Pitanga

SEFA

Metas

Meta Física PPA		2008	2009	2010	2011	Total	Realizado/ Previsto(%)	Situação	Comentário
Construção de Edifícios	**P**	0	100	40	0	140			
Públicos (m²)	**R**	0	0	0	0	0	**0,00**		

Melhorar as instalações do prédio que abriga a Agência da Receita Estadual de Rio Negro

Metas

Meta Física PPA		2008	2009	2010	2011	Total	Realizado/ Previsto(%)	Situação	Comentário
Construção de Edifícios	**P**	100	0	0	0	100			
Públicos (m²)	**R**	0	0	0	0	0	**0,00**		

Melhorar as instalações do prédio que abriga a Agência da Receita Estadual de Rolândia

Metas

Meta Física PPA		2008	2009	2010	2011	Total	Realizado/ Previsto(%)	Situação	Comentário
Construção de Edifícios	**P**	0	0	0	0	0			
Públicos (m²)	**R**	0	0	0	0	0	**0,00**		

Melhorar as instalações do prédio que abriga a Agência da Receita Estadual de Siqueira Campos

Metas

Meta Física PPA		2008	2009	2010	2011	Total	Realizado/ Previsto(%)	Situação	Comentário
Construção de Edifícios	**P**	0	100	30	0	130			
Públicos (m²)	**R**	0	0	30	0	30	**23,08**		

Melhorar as instalações do prédio que abriga a Agência da Receita Estadual de Toledo

Metas

Meta Física PPA		2008	2009	2010	2011	Total	Realizado/ Previsto(%)	Situação	Comentário
Construção de Edifícios	**P**	0	100	0	0	100			
Públicos (m²)	**R**	0	0	0	0	0	**0,00**		

Melhorar instalações da 1ª Delegacia Regional de Curitiba

Metas

Meta Física PPA		2008	2009	2010	2011	Total	Realizado/ Previsto(%)	Situação	Comentário
Construção de Edifícios	**P**	0	300	0	550	850		Não iniciado	Não foram executadas as obras

SEFA

Públicos (m²)	R	0	0	0	0	0	**0,00**		no exercício de 2011, por dificuldades no trâmite dos processos licitatórios.

Melhorar instalações da Agência da Receita Estadual de Colombo

Metas

Meta Física PPA		2008	2009	2010	2011	Total	Realizado/ Previsto(%)	Situação	Comentário
Construção de Edifícios	P	0	40	0	0	40			
Públicos (m2)	R	0	20	0	0	20	**50,00**		

Melhorar instalações da Agência da Receita Estadual de Irati

Metas

Meta Física PPA		2008	2009	2010	2011	Total	Realizado/ Previsto(%)	Situação	Comentário
Construção de Edifícios	P	0	40	0	0	40			
Públicos (m2)	R	0	0	0	0	0	**0,00**		

Melhorar instalações da Agência da Receita de Araucária

Metas

Meta Física PPA		2008	2009	2010	2011	Total	Realizado/ Previsto(%)	Situação	Comentário
Construção de Edifícios	P	0	200	200	0	400			
Públicos (m²)	R	0	1	200	0	201	**50,25**		

Melhorar instalações do Complexo Administrativo da Vista Alegre

Metas

Meta Física PPA		2008	2009	2010	2011	Total	Realizado/ Previsto(%)	Situação	Comentário
Construção de Edifícios	P	0	600	500	150	1.250		Não iniciado	Não foram executadas as obras no exercício de 2011, por dificuldades no trâmite dos processos licitatórios.
Públicos (m²)	R	0	0	0	0	0	**0,00**		

Melhorar instalações do Posto Fiscal Charles Naufal

Metas

Meta Física PPA		2008	2009	2010	2011	Total	Realizado/ Previsto(%)	Situação	Comentário
Construção de Edifícios	P	200	60	0	0	260			
Públicos (m²)	R	0	0	0	0	0	**0,00**		

SEFA

Melhorar instalações do Posto Fiscal Jorge Radzminski

Metas

Meta Física PPA		2008	2009	2010	2011	Total	Realizado/ Previsto(%)	Situação	Comentário
Construção de Edifícios	P	200	60	0	0	260			
Públicos (m²)	R	0	0	0	0	0	**0,00**		

Melhorar instalações do Posto Fiscal Waldomiro Vargas

Metas

Meta Física PPA		2008	2009	2010	2011	Total	Realizado/ Previsto(%)	Situação	Comentário
Construção de Edifícios	P	0	100	0	0	100			
Públicos (m²)	R	0	0	0	0	0	**0,00**		

Melhorar instalações do prédio que abriga a Agncia da Receita Estadual de Jacarezinho

Metas

Meta Física PPA		2008	2009	2010	2011	Total	Realizado/ Previsto(%)	Situação	Comentário
Construção de Edifícios	P	0	0	100	50	150		Não iniciado	Não foram executadas as obras no exercício de 2011, por dificuldades no trâmite dos processos licitatórios.
Públicos (m²)	R	0	0	0	0	0	**0,00**		

Melhorar instalações do prédio que abriga a Agência da Receita Estadual de Apucarana.

Metas

Meta Física PPA		2008	2009	2010	2011	Total	Realizado/ Previsto(%)	Situação	Comentário
Construção de Edifícios	P	0	0	0	0	0			
Públicos (m²)	R	0	0	0	0	0	**0,00**		

Melhorar instalações do prédio que abriga a Agência da Receita Estadual de Capanema.

Metas

Meta Física PPA		2008	2009	2010	2011	Total	Realizado/ Previsto(%)	Situação	Comentário
Construção de Edifícios	P	75	0	0	0	75			
Públicos (m²)	R	1	0	0	0	1	**1,33**		

Melhorar instalações do prédio sede da 4ª Delegacia Regional da Receita - União da Vitória.

SEFA

Metas

Meta Física PPA		2008	2009	2010	2011	Total	Realizado/ Previsto(%)	Situação	Comentário
Construção de Edifícios	P	200	0	0	0	200			
Públicos (m²)	R	0	0	0	0	0	**0,00**		

Melhorar instalações do pátio de estacionamento do Posto Fiscal Affonso Popia.

Metas

Meta Física PPA		2008	2009	2010	2011	Total	Realizado/ Previsto(%)	Situação	Comentário
Construção de Edifícios	P	300	0	0	0	300			
Públicos (m²)	R	0	0	0	0	0	**0,00**		

Melhorar instalações do pátio de estacionamento do Posto Fiscal Santo Inácio

Metas

Meta Física PPA		2008	2009	2010	2011	Total	Realizado/ Previsto(%)	Situação	Comentário
Construção de Edifícios	P	200	0	0	0	200			
Públicos (m²)	R	0	0	0	0	0	**0,00**		

Melhorar instalações elétricas e pátio de estacionamento do Posto Fiscal Mello Peixoto.

Metas

Meta Física PPA		2008	2009	2010	2011	Total	Realizado/ Previsto(%)	Situação	Comentário
Construção de Edifícios	P	500	0	0	0	500			
Públicos (m²)	R	0	0	0	0	0	**0,00**		

Melhorar instalações físicas da Agência da Receita Estadual de São José dos Pinhais

Metas

Meta Física PPA		2008	2009	2010	2011	Total	Realizado/ Previsto(%)	Situação	Comentário
Construção de Edifícios	P	150	280	0	0	430			
Públicos (m)	R	0	0	0	0	0	**0,00**		

Melhorar instalações físicas de prédios da Receita Estadual

Metas

Meta Física PPA		2008	2009	2010	2011	Total	Realizado/ Previsto(%)	Situação	Comentário
Construção de Edifícios	P	0	0	0	100	100		Não iniciado	Com a extinção da SEOP a

SEFA

Públicos (m²)	**R**	0	0	0	0	0	**0,00**		SEFA não conseguir dar andamento à obra.

Melhorar instalações físicas de prédios da Receita Estadual.

Metas

Meta Física PPA		2008	2009	2010	2011	Total	Realizado/ Previsto(%)	Situação	Comentário
Construção de Edifícios	**P**	0	0	0	170	170		Não iniciado	Não foi iniciada nenhuma melhoria nas instalações da Receita Estadual.
Públicos (m²)	**R**	0	0	0	0	0	**0,00**		

Melhorar instalações físicas do prédio que abriga a 3ª Delegacia Regional da Receita de Ponta Grossa

Metas

Meta Física PPA		2008	2009	2010	2011	Total	Realizado/ Previsto(%)	Situação	Comentário
Construção de Edifícios	**P**	0	0	1.760	0	1.760			
Públicos (m2)	**R**	0	0	1.760	0	1.760	**100,00**		

Melhorar instalações físicas do prédio que abriga a Agência da Receita Estadual de Laranjeiras do Sul

Metas

Meta Física PPA		2008	2009	2010	2011	Total	Realizado/ Previsto(%)	Situação	Comentário
Construção de Edifícios	**P**	0	100	100	0	200			
Públicos (m²)	**R**	0	0	100	0	100	**50,00**		

Melhorar instalações internas e das esquadrias da sede da 1ª Delegacia Regional da Receita Curitiba.

Metas

Meta Física PPA		2008	2009	2010	2011	Total	Realizado/ Previsto(%)	Situação	Comentário
Construção de Edifícios	**P**	0	0	0	0	0			
Públicos (m²)	**R**	0	0	0	0	0	**0,00**		

Melhorar o pátio de estacionamento do Posto Fiscal Marchanjo Bianchini

Metas

Meta Física PPA		2008	2009	2010	2011	Total	Realizado/ Previsto(%)	Situação	Comentário
Construção de Edifícios	**P**	500	0	0	0	500			
Públicos (m²)	**R**	0	0	0	0	0	**0,00**		

Melhorar o pátio de estacionamento do Posto Fiscal Querubino P. da Silva.

SEFA

Metas

Meta Física PPA		2008	2009	2010	2011	Total	Realizado/ Previsto(%)	Situação	Comentário
Construção de Edifícios	**P**	500	0	0	0	500			
Públicos (m²)	**R**	0	0	0	0	0	**0,00**		

Melhoras as instalações do predio da garagem de veículos oficiais da 6ª Delegacia Regional da Receita Jacarézinho.

Metas

Meta Física PPA		2008	2009	2010	2011	Total	Realizado/ Previsto(%)	Situação	Comentário
Construção de Edifícios	**P**	0	0	0	0	0			
Públicos (m²)	**R**	0	0	0	0	0	**0,00**		

Modernizar e Reequipar o Fisco Estadual.

Metas

Meta Física PPA		2008	2009	2010	2011	Total	Realizado/ Previsto(%)	Situação	Comentário
equipamento adquirido	**P**	0	0	0	3.841	3.841		Concluído	
(equipamento)	**R**	0	0	0	2.355	2.355	**61,31**		

Relatório de Acompanhamento - Exercício 2011

ECAR-001A - Órgão e estrutura

SEOP

2091 - Reparos, Construções, Ampliações e Melhorias de Prédios Públicos

GPS: Fernanda Arnal Yede (fernanday@seil.pr.gov.br)

Situação: Sem execução orçamentária

Análise CMA (14/03/2012):

No período de jan e jun/11, não houve execução orçamentária, porém houve continuidade nas ações de Reforma do Palácio Iguaçu.

Situação: Sem execução orçamentária

Avaliação GPS (23/02/2012):

No período de jan e jun/12, não houve execução orçamentária, porém houve continuidade nas ações de Reforma do Palácio Iguaçu.

Recursos Orçamentário-Financeiros

valores em R$ 1,00

Categoria Econômica	Fonte	PPA Atualizado	PPA (Lei)	Programado	Recursos a Programar	Total Orçamentário	Empenhado	Processado	Pago
2008									
Correntes	Tesouro	10.500	10.000	2.000	8.500	10.500	1.439	939	939
Capital	Tesouro	2.353.048	20.000	1.395.520	957.528	2.353.048	531.430	356.361	356.196
Total 2008		2.363.548	30.000	1.397.520	966.028	2.363.548	532.869	357.300	357.135
2009									
Correntes	Tesouro	0	10.000	0	0	0	0	0	0
Capital	Tesouro	2.245.943	20.000	1.535.943	710.000	2.245.943	1.213.844	522.805	522.805
Total 2009		2.245.943	30.000	1.535.943	710.000	2.245.943	1.213.844	522.805	522.805
2010									
Correntes	Tesouro	0	10.000	0	0	0	0	0	0
Capital	Tesouro	34.438.994	20.000	32.534.124	1.904.870	34.438.994	32.519.887	29.540.364	29.192.090
Total 2010		34.438.994	30.000	32.534.124	1.904.870	34.438.994	32.519.887	29.540.364	29.192.090
2011									
Correntes	Tesouro	0	10.000	0	0	0	0	0	0
Capital	Tesouro	0	20.000	0	0	0	0	0	0
Total 2011		0	30.000	0	0	0	0	0	0
Total Geral		39.048.485	120.000	35.467.587	3.580.898	39.048.485	34.266.600	30.420.469	30.072.029

Produtos

Construir Biblioteca Cidadã

SEOP

Metas

Meta Física PPA		2008	2009	2010	2011	Total	Realizado/ Previsto(%)	Situação	Comentário
Construção de Edifícios	P	900	540	0	0	1.440			
Públicos (m²)	R	360	540	0	0	900	**62,50**		

Construir o Monumento da Imigração Japonesa no Brasil IMIM na Praça da Associaçao IMIM de Londrina

Metas

Meta Física PPA		2008	2009	2010	2011	Total	Realizado/ Previsto(%)	Situação	Comentário
Construção de Obras de	P	80	0	0	0	80			
Domínio Público (m²)	R	80	0	0	0	80	**100,00**		

Elaborar estudos/projetos de reparos em bens imóveis públicos

Metas

Meta Física PPA		2008	2009	2010	2011	Total	Realizado/ Previsto(%)	Situação	Comentário
projeto executado (projeto)	P	0	0	10	0	10			
	R	0	0	2	0	2	**20,00**		

Elaborar estudos/projetos e executar obras de construção, ampliação e melhoria de prédios públicos

Metas

Meta Física PPA		2008	2009	2010	2011	Total	Realizado/ Previsto(%)	Situação	Comentário
Construção de Edifícios	P	2.500	12.000	1.180	1.000	16.680		Sem execução orçamentária	
Públicos (m²)	R	0	1.400	1.000	0	2.400	**14,39**		

Instalar sistema eletromecânico de transporte vertical (elevador) no Prédio Sede da SEOP

Metas

Meta Física PPA		2008	2009	2010	2011	Total	Realizado/ Previsto(%)	Situação	Comentário
Construção de Edifícios	P	0	4	0	0	4			
Públicos (m²)	R	0	4	0	0	4	**100,00**		

Manter sistema eletrônico "Foco na Obra" para controle e transparência social nas obras públicas

Metas

Meta Física PPA		2008	2009	2010	2011	Total	Realizado/ Previsto(%)	Situação	Comentário
controle de obras realizado	P	1	0	0	0	1			

SEOP

(sistema)	R	1	0	0	0	1	**100,00**

Realizar melhorias no Mercado Municipal de Guaraqueçaba

Metas

Meta Física PPA		2008	2009	2010	2011	Total	Realizado/ Previsto(%)	Situação	Comentário
Construção de Obras de Domínio Público (m²)	P	262	0	0	0	262			
	R	262	0	0	0	262	**100,00**		

Realizar reformas e adequações no prédio do antigo Hotel Cassino para implem. Centro Educ.Profissional-CEP

Metas

Meta Física PPA		2008	2009	2010	2011	Total	Realizado/ Previsto(%)	Situação	Comentário
Construção de Edifícios Públicos (m²)	P	2.062	0	0	0	2.062			
	R	2.062	0	0	0	2.062	**100,00**		

Reformar o Palácio Iguaçu

Metas

Meta Física PPA		2008	2009	2010	2011	Total	Realizado/ Previsto(%)	Situação	Comentário
Construção de Edifícios Públicos (m2)	P	0	0	15.000	0	15.000			
	R	0	0	15.000	0	15.000	**100,00**		

Reparar e reformar bens imóveis públicos

Metas

Meta Física PPA		2008	2009	2010	2011	Total	Realizado/ Previsto(%)	Situação	Comentário
imóvel reformado (m²)	P	1.200	500	5.000	0	6.700			
	R	0	660	9	0	669	**9,99**		

Relatório de Acompanhamento - Exercício 2011

ECAR-001A - Órgão e estrutura

SECS

2099 - Gerenciamento da Estrutura Administrativa da SECS

GPS: SILVIO CARLOS NASS (scnass@secs.pr.gov.br- (041) 3221-7229)

Situação: Concluído

Análise CMA (06/02/2012):

Atividade que trata da manutenção das ações da Secretaria que inclui a aquisição de equipamentos e material permanente para os setores da SECS.
No exercício de 2011 foram adquiridos equipamentos para comunicação, cine, foto e som e equipamentos de informática, proporcionando melhorias no acompanhamento jornalístico às viagens pelo interior do Estado, no cumprimento de pautas oficiais do Governo.

Situação: Concluído

Avaliação GPS (06/02/2012):

Atividade que trata da manutenção das ações da Secretaria que inclui a aquisição de equipamentos e material permanente para os setores da SECS.
No exercício de 2011 foram adquiridos equipamentos para comunicação, cine, foto e som e equipamentos de informática, proporcionando melhorias no acompanhamento jornalístico às viagens pelo interior do Estado, no cumprimento de pautas oficiais do Governo.

Recursos Orçamentário-Financeiros

valores em R$ 1,00

Categoria Econômica	Fonte	PPA Atualizado	PPA (Lei)	Programado	Recursos a Programar	Total Orçamentário	Empenhado	Processado	Pago
2008									
Correntes	Tesouro	7.772.796	7.402.660	7.355.002	417.794	7.772.796	6.402.741	6.293.859	5.907.869
Capital	Tesouro	210.000	200.000	106.750	103.250	210.000	51.419	43.657	43.657
Total 2008		7.982.796	7.602.660	7.461.752	521.044	7.982.796	6.454.160	6.337.516	5.951.526
2009									
Correntes	Tesouro	8.031.448	7.370.510	8.030.642	806	8.031.448	7.972.256	7.949.805	7.932.118
Capital	Tesouro	258.500	200.000	258.495	5	258.500	258.481	134.950	134.950
Total 2009		8.289.948	7.570.510	8.289.137	811	8.289.948	8.230.737	8.084.755	8.067.068
2010									
Correntes	Tesouro	8.856.130	7.540.010	8.750.851	105.279	8.856.130	8.554.882	8.537.791	8.518.074
Capital	Tesouro	1.500	200.000	1.500	0	1.500	1.303	1.303	1.303
Total 2010		8.857.630	7.740.010	8.752.351	105.279	8.857.630	8.556.185	8.539.094	8.519.378
2011									
Correntes	Tesouro	10.162.220	7.713.790	10.162.220	0	10.162.220	10.084.788	10.054.441	9.991.482
Capital	Tesouro	8.159	200.000	8.159	0	8.159	8.158	8.158	8.158
Total 2011		10.170.379	7.913.790	10.170.379	0	10.170.379	10.092.946	10.062.600	9.999.640
Total Geral		35.300.753	30.826.970	34.673.619	627.134	35.300.753	33.334.029	33.023.964	32.537.612

SECS

Produtos

Adquirir equipamentos para os setores da SECS

Metas

Meta Física PPA		2008	2009	2010	2011	Total	Realizado/ Previsto(%)	Situação	Comentário
reaparelhamento (setor)	**P**	5	0	0	7	12		Concluído	
	R	6	0	0	7	13	**108,33**		

Relatório de Acompanhamento - Exercício 2011

ECAR-001A - Órgão e estrutura

SECS

2101 - Comunicação, Divulgação, Veiculação e Publicidade Governamental

GPS: SILVIO CARLOS NASS (scnass@secs.pr.gov.br- (041) 3221-7229)

Situação: Concluído

Análise CMA (23/02/2012):

Ao longo de 2011, em função da necessidade de reorganização de processos, a Secretaria da Comunicação Social passou por ajustes que permitiram a execução de suas tarefas de maneira dinâmica e diferenciada.
1. Coordenadoria de Marketing - as principais ações voltaram-se à padronização da nova comunicação do Governo, aplicação e normatização do Brasão do Estado. Juntamente com a CELEPAR, realizou a mudança para o novo portal do Estado do Paraná e com as secretarias, autarquias e sociedades de Economia Mista, apoiou a realização de 32 eventos. Além disso, foi responsável pela abertura do processo licitatório para contratação de seis agências de propaganda para a prestação de serviços de publicidade, para atender a Administração Direta e Indireta do Poder Executivo Estadual, incluídas as Empresas Públicas, Autarquias e Sociedades de Economia Mista (previsão de conclusão até fevereiro de 2.012).
2. Coordenadoria de Imprensa - publicação de 5.822 textos, 19.230 fotos e 6.070 áudios no site Agência de Notícias (www.aenoticias.pr.gov.br). No período, a página recebeu 1.699.510 visitantes - com 5.315.711 visualizações de páginas. Em média, são 5.691 novas visitas por dia. A maioria dos acessos é de cidades paranaenses, embora receba visitas de internautas de vários estados, principalmente São Paulo, Rio de Janeiro e Brasília. Para estimular a visitação ao site de notícias do Governo do Paraná e facilitar a interação com a sociedade, a SECS passou a utilizar a rede social Twitter - www.twitter.com. Criado em julho de 2011, o perfil da pasta nesse espaço já realizou mais de 2.500 postagens de notícias e agregou 950 seguidores. Entre eles estão profissionais de imprensa, empresas privadas, secretarias de Estado e veículos de comunicação.
A meta física do PPA foi prevista com base no desempenho da SECS em exercícios anteriores. Tomou-se o parâmetro da aplicação de recursos do governo em publicidade, em exercícios anteriores, que foram significativos. Seguindo esta expectativa, o PPA foi elaborado com quantidades de meta física de 115 campanhas publicitárias. Entretanto, a partir do orçamento de 2008 não houve significativa aplicação de recursos por decisão superior. A partir da Lei Orçamentária de 2009, decidiu-se diminuir a meta física para cinco campanhas anuais, o que se revelou mais coerente com a realidade da SECS, o que foi mantido também para 2010 e 2011. Além de campanhas publicitárias, a SECS vem aplicando recursos em publicidade legal para divulgação de comunicados, durante os exercícios.

Situação: Em execução

Avaliação GPS (06/02/2012):

A Secretaria da Comunicação Social cumpre a função de organizar, planejar, coordenar a execução e dirigir as ações relativas à comunicação do Governo do Paraná, atendendo a todas as unidades da administração direta e indireta.
Ao longo de 2011, em função da necessidade de reorganização de processos, a Secretaria da Comunicação Social passou por ajustes que permitiram a execução de suas tarefas de maneira dinâmica e diferenciada.
1. Coordenadoria de Marketing
É responsável pela gestão da publicidade legal e propaganda do Estado, pelo planejamento de campanhas e elaboração de peças de interesse social e utilidade pública.
Atividades realizadas:
As principais ações foram destinadas a padronização da nova comunicação do Governo, aplicação e normatização do Brasão do Estado. Juntamente com a CELEPAR realizou a

SECS

mudança para o novo portal do Estado do Paraná e com as secretarias, autarquias e sociedades de Economia Mista, apoiou a realização de 32 eventos durante o ano de 2011.
A coordenadoria de marketing também foi responsável pela abertura do processo licitatório para contratação de 6 (seis) agências de propaganda para a prestação de serviços de publicidade, para atender a Administração Direta e Indireta do Poder Executivo Estadual, incluídas as Empresas Públicas, Autarquias e Sociedades de Economia Mista, a qual deverá estar concluída até fevereiro de 2.012.
2. Coordenadoria de Imprensa
Ocupa-se da produção jornalística de material editorial que é veiculado na Agência Estadual de Notícias e distribuído a centenas de meios de comunicação do Paraná e do Brasil em versões para mídia impressa e eletrônica (rádio e televisão).
Sob esta coordenação estão abrigadas as áreas de produção de textos e fotos jornalísticas para a mídia impressa, matérias jornalísticas para rádio e registros em vídeo para as emissoras de televisão. Todas as atividades de distribuição de informação são realizadas tendo como foco as ações realizadas pelas diversas esferas da administração pública estadual.
Atividades realizadas:
No período compreendido entre 01/01/11 a 31/12/11, o site da Agência de Notícias publicou 5.822 textos, 19.230 fotos e 6.070 áudios. No período, a página recebeu 1.699.510 visitantes - com 5.315.711 visualizações de páginas.
Em média, são 5.691 novas visitas por dia. A maioria dos acessos é de cidades paranaenses. Entre as que mais acessam o site www.aenoticias.pr.gov.br estão: Curitiba, Maringá, Cascavel, Londrina e Ponta Grossa. No entanto, a página recebe visitas de internautas de vários estados, principalmente São Paulo, Rio de Janeiro e Brasília.
Para estimular a visitação ao site de notícias do Governo do Paraná e facilitar a interação com a sociedade, a Secretaria da Comunicação Social passou a utilizar a rede social www.twitter.com.
Criado em julho de 2011, o perfil da pasta neste espaço já realizou mais de duas mil e quinhentas postagens de notícias, e agregou 950 seguidores. Entre eles estão profissionais de imprensa, empresas privadas, secretarias do Estado e veículos de comunicação.

Metas

Recursos Orçamentário-Financeiros

valores em R$ 1,00

Categoria Econômica	Fonte	PPA Atualizado	PPA (Lei)	Programado	Recursos a Programar	Total Orçamentário	Empenhado	Processado	Pago
2008									
Correntes	Tesouro	10.546.000	250.000	10.520.000	26.000	10.546.000	2.791.554	1.975.169	1.975.169
Total 2008		10.546.000	250.000	10.520.000	26.000	10.546.000	2.791.554	1.975.169	1.975.169
2009									
Correntes	Tesouro	15.091.258	1.000.000	15.091.258	0	15.091.258	2.578.225	2.202.028	2.107.274
Total 2009		15.091.258	1.000.000	15.091.258	0	15.091.258	2.578.225	2.202.028	2.107.274
2010									
Correntes	Tesouro	2.396.700	3.000.000	1.196.700	1.200.000	2.396.700	1.085.280	1.085.280	1.065.575
Total 2010		2.396.700	3.000.000	1.196.700	1.200.000	2.396.700	1.085.280	1.085.280	1.065.575
2011									
Correntes	Tesouro	957.414	4.000.000	957.414	0	957.414	246.383	163.923	162.296
Total 2011		957.414	4.000.000	957.414	0	957.414	246.383	163.923	162.296
Total Geral		28.991.372	8.250.000	27.765.372	1.226.000	28.991.372	6.701.442	5.426.400	5.310.315

SECS

Produtos

Realizar serviços de divulgação e propaganda

Metas

Meta Física PPA		2008	2009	2010	2011	Total	Realizado/ Previsto(%)	Situação	Comentário
campanha veiculada	**P**	100	5	5	5	115		Atrasado	Justifica-se a quantidade zero no realizado físico de 2011, devido a necessidade de nova licitação no exercício, que sofreu obstruções por ordens judiciais, atrasando sua conclusão para fevereiro de 2012.
(campanha)	**R**	4	4	5	0	13	**11,30**		

Relatório de Acompanhamento - Exercício 2011

ECAR-001A - Órgão e estrutura

SEOP

2102 - Gerenciamento da Estrutura Administrativa da SEOP

GPS: Fernanda Arnal Yede (fernanday@seil.pr.gov.br)

Situação: Concluído

Análise CMA (28/02/2012):

A atividade de manutenção do órgão ocorreu de forma satisfatória, considerando sua extinção em 28/06/2011. As atividades que se encontravam em andamento passaram para a responsabilidade do DER.

Situação: Em andamento

Avaliação GPS (28/02/2012):

Este GPS entende que, a atividade de manutenção do órgão se deu de forma satisfatória, levando em consideração a extinção do órgão em 28/06/2011.
As atividades em andamento na extinta SEOP, estão desde então sob responsabilidade do DER.

Recursos Orçamentário-Financeiros

valores em R$ 1,00

Categoria Econômica	Fonte	PPA Atualizado	PPA (Lei)	Programado	Recursos a Programar	Total Orçamentário	Empenhado	Processado	Pago
2008									
Correntes	Tesouro	9.312.173	8.868.740	8.698.062	614.111	9.312.173	8.001.802	7.662.200	7.233.427
Capital	Tesouro	748.650	260.000	713.000	35.650	748.650	530.711	43.170	43.170
Total 2008		10.060.823	9.128.740	9.411.062	649.761	10.060.823	8.532.513	7.705.369	7.276.597
2009									
Correntes	Tesouro	10.175.160	9.331.670	10.114.452	60.708	10.175.160	9.643.850	9.407.831	9.291.187
Capital	Tesouro	169.000	160.000	169.000	0	169.000	168.598	135.396	135.396
Total 2009		10.344.160	9.491.670	10.283.452	60.708	10.344.160	9.812.448	9.543.226	9.426.582
2010									
Correntes	Tesouro	11.005.060	9.581.890	10.535.251	469.809	11.005.060	10.443.284	10.197.922	10.148.618
Capital	Tesouro	292.000	160.000	102.000	190.000	292.000	101.646	100.161	100.161
Total 2010		11.297.060	9.741.890	10.637.251	659.809	11.297.060	10.544.930	10.298.082	10.248.779
2011									
Correntes	Tesouro	4.797.975	9.840.660	4.797.975	0	4.797.975	4.771.114	4.619.086	4.619.086
Capital	Tesouro	0	160.000	0	0	0	0	0	0
Total 2011		4.797.975	10.000.660	4.797.975	0	4.797.975	4.771.114	4.619.086	4.619.086
Total Geral		36.500.018	38.362.960	35.129.740	1.370.278	36.500.018	33.661.004	32.165.764	31.571.044

Produtos

SEOP

Fiscalizar e acompanhar a execução de obras contratadas e conveniadas pela SEOP - Escrit. Reg. de Santo Ant. da Platina

Metas

Meta Física PPA		2008	2009	2010	2011	Total	Realizado/ Previsto(%)	Situação	Comentário
obra fiscalizada (unidade)	**P**	90	90	80	90	350		Realizado no Período	
	R	101	99	23	8	231	**66,00**		

Fiscalizar e acompanhar a execução de obras contratadas e conveniadas pela SEOP - Escritório Regional de Apucarana

Metas

Meta Física PPA		2008	2009	2010	2011	Total	Realizado/ Previsto(%)	Situação	Comentário
obra fiscalizada (unidade)	**P**	75	64	75	85	299		Realizado no Período	
	R	72	98	51	8	229	**76,59**		

Fiscalizar e acompanhar a execução de obras contratadas e conveniadas pela SEOP - Escritório Regional de Campo Mourão

Metas

Meta Física PPA		2008	2009	2010	2011	Total	Realizado/ Previsto(%)	Situação	Comentário
obra fiscalizada (unidade)	**P**	75	52	60	65	252		Realizado no Período	
	R	84	71	52	6	213	**84,52**		

Fiscalizar e acompanhar a execução de obras contratadas e conveniadas pela SEOP - Escritório Regional de Cascavel

Metas

Meta Física PPA		2008	2009	2010	2011	Total	Realizado/ Previsto(%)	Situação	Comentário
obra fiscalizada (unidade)	**P**	75	74	60	65	274		Realizado no Período	
	R	85	99	38	10	232	**84,67**		

Fiscalizar e acompanhar a execução de obras contratadas e conveniadas pela SEOP - Escritório Regional de Guarapuava

Metas

Meta Física PPA		2008	2009	2010	2011	Total	Realizado/ Previsto(%)	Situação	Comentário
obra fiscalizada (unidade)	**P**	60	83	70	80	293		Realizado no Período	
	R	89	86	43	12	230	**78,50**		

Fiscalizar e acompanhar a execução de obras contratadas e conveniadas pela SEOP - Escritório Regional de Irati

Metas

Meta Física PPA	2008	2009	2010	2011	Total	Realizado/ Previsto(%)	Situação	Comentário

SEOP

obra fiscalizada (unidade)	P	40	53	30	35	158		Realizado no Período
	R	58	51	17	5	131	**82,91**	

Fiscalizar e acompanhar a execução de obras contratadas e conveniadas pela SEOP - Escritório Regional de Londrina

Metas

Meta Física PPA		2008	2009	2010	2011	Total	Realizado/ Previsto(%)	Situação	Comentário
obra fiscalizada (unidade)	P	90	73	75	85	323		Realizado no Período	
	R	100	106	106	8	320	**99,07**		

Fiscalizar e acompanhar a execução de obras contratadas e conveniadas pela SEOP - Escritório Regional de Maringá

Metas

Meta Física PPA		2008	2009	2010	2011	Total	Realizado/ Previsto(%)	Situação	Comentário
obra fiscalizada (unidade)	P	40	45	60	65	210		Realizado no Período	
	R	53	85	62	10	210	**100,00**		

Fiscalizar e acompanhar a execução de obras contratadas e conveniadas pela SEOP - Escritório Regional de Paranavaí

Metas

Meta Física PPA		2008	2009	2010	2011	Total	Realizado/ Previsto(%)	Situação	Comentário
obra fiscalizada (unidade)	P	50	31	50	55	186		Realizado no Período	
	R	50	68	29	11	158	**84,95**		

Fiscalizar e acompanhar a execução de obras contratadas e conveniadas pela SEOP - Escritório Regional de Pato Branco

Metas

Meta Física PPA		2008	2009	2010	2011	Total	Realizado/ Previsto(%)	Situação	Comentário
obra fiscalizada (unidade)	P	70	81	55	60	266		Realizado no Período	
	R	82	74	17	13	186	**69,92**		

Fiscalizar e acompanhar a execução de obras contratadas e conveniadas pela SEOP - Escritório Regional de Ponta Grossa

Metas

Meta Física PPA		2008	2009	2010	2011	Total	Realizado/ Previsto(%)	Situação	Comentário
obra fiscalizada (unidade)	P	75	84	65	70	294		Realizado no Período	
	R	94	107	46	11	258	**87,76**		

Fiscalizar e acompanhar a execução de obras contratadas e conveniadas pela SEOP - Escritório Regional de Toledo

Relatório de Acompanhamento - Exercício 2011

ECAR-001A - Órgão e estrutura

SEOP

Metas

Meta Física PPA		2008	2009	2010	2011	Total	Realizado/ Previsto(%)	Situação	Comentário
obra fiscalizada (unidade)	**P**	40	51	35	40	166		Realizado no Período	
	R	53	52	23	5	133	**80,12**		

Fiscalizar e acompanhar a execução de obras contratadas e conveniadas pela SEOP - Escritório Regional de Umuarama

Metas

Meta Física PPA		2008	2009	2010	2011	Total	Realizado/ Previsto(%)	Situação	Comentário
obra fiscalizada (unidade)	**P**	45	62	30	35	172		Realizado no Período	
	R	55	64	24	16	159	**92,44**		

Fiscalizar e acompanhar a execução de obras/projetos contratados e conveniados pela SEOP - Escrit. Reg. de Curitiba

Metas

Meta Física PPA		2008	2009	2010	2011	Total	Realizado/ Previsto(%)	Situação	Comentário
obra fiscalizada (unidade)	**P**	380	361	230	255	1.226		Realizado no Período	
	R	358	462	464	73	1.357	**110,69**		

Relatório de Acompanhamento - Exercício 2011

ECAR-001A - Órgão e estrutura

CPE

2264 - Serviços de Editoração e da Indústria Gráfica - DIOE

GPS: Laercio de França (laerciof@ccivil.pr.gov.br- (041) 3350-2447)

Situação: Concluído

Análise CMA (22/02/2012):

A Imprensa Oficial do Estado do Paraná desenvolveu de maneira plena e eficiente seu trabalho de produção de Diários Oficiais e outros serviços gráficos, mantendo a divulgação dos serviços pela internet.

Situação: Em andamento

Avaliação GPS (17/02/2012):

A Imprensa Oficial do Estado do Paraná desenvolveu de maneira plena e eficiente seu trabalho de produção de Diários Oficiais e outros serviços gráficos, mantendo a divulgação dos serviços pela internet.

Recursos Orçamentário-Financeiros

valores em R$ 1,00

Categoria Econômica	Fonte	PPA Atualizado	PPA (Lei)	Programado	Recursos a Programar	Total Orçamentário	Empenhado	Processado	Pago
2008									
Correntes	Outras Fontes	12.900.000	16.000.000	11.983.700	916.300	12.900.000	9.540.080	4.660.239	4.656.529
Capital	Outras Fontes	4.100.000	1.000.000	4.100.000	0	4.100.000	3.575.057	0	0
Total 2008		17.000.000	17.000.000	16.083.700	916.300	17.000.000	13.115.137	4.660.239	4.656.529
2009									
Correntes	Outras Fontes	13.715.040	16.000.000	12.964.657	750.383	13.715.040	10.404.565	7.980.441	7.958.106
Capital	Outras Fontes	1.500.000	1.000.000	700.000	800.000	1.500.000	67.598	7.400	7.400
Total 2009		15.215.040	17.000.000	13.664.657	1.550.383	15.215.040	10.472.163	7.987.841	7.965.506
2010									
Correntes	Outras Fontes	12.121.000	16.000.000	7.593.250	4.527.750	12.121.000	7.113.598	6.469.462	6.469.462
Capital	Outras Fontes	4.719.060	1.000.000	2.529.765	2.189.295	4.719.060	2.495.052	353.292	353.292
Total 2010		16.840.060	17.000.000	10.123.015	6.717.045	16.840.060	9.608.650	6.822.754	6.822.754
2011									
Correntes	Outras Fontes	12.509.004	16.000.000	5.502.604	7.006.400	12.509.004	4.614.157	3.361.018	3.360.186
Capital	Outras Fontes	5.135.000	1.000.000	24.688	5.110.312	5.135.000	7.986	7.986	7.986
Total 2011		17.644.004	17.000.000	5.527.292	12.116.712	17.644.004	4.622.143	3.369.004	3.368.173
Total Geral		66.699.104	68.000.000	45.398.664	21.300.440	66.699.104	37.818.093	22.839.837	22.812.962

Relatório de Acompanhamento - Exercício 2011

ECAR-001A - Órgão e estrutura

CPE

2387 - Controle, Participação e Transparência

GPS: Laercio de França (laerciof@ccivil.pr.gov.br- (041) 3350-2447)

Situação: Concluído

Análise CMA (29/02/2012):

As ações foram desenvolvidas de maneira eficiente, dentro das expectativas, tendo sido realizadas diligências, registradas ligações de denúncias e sugestões, mantendo a Rede do Ouvidor.
Em 2011, foi Implantado o Sistema Corporativo de Ouvidoria - Sistema Integrado para Gestão de Ouvidorias (SIGO).

Situação: Em andamento

Avaliação GPS (29/02/2012):

As ações foram desenvolvidas de maneira eficiente dentro das expectativas, realizando diligências, registrando ligações de denúncias e sugestões mantendo a Rede do Ouvidor.
Em 2011 foi Implantado o Sistema Corporativo de Ouvidoria - Sistema Integrado para Gestão de Ouvidorias - SIGO.

Recursos Orçamentário-Financeiros

valores em R$ 1,00

Categoria Econômica	Fonte	PPA Atualizado	PPA (Lei)	Programado	Recursos a Programar	Total Orçamentário	Empenhado	Processado	Pago
2008									
Correntes	Tesouro	83.997	80.000	31.000	52.997	83.997	25.777	19.781	19.781
Total 2008		83.997	80.000	31.000	52.997	83.997	25.777	19.781	19.781
2009									
Correntes	Tesouro	0	80.000	0	0	0	0	0	0
Total 2009		0	80.000	0	0	0	0	0	0
2010									
Correntes	Tesouro	204.140	80.000	82.835	121.305	204.140	79.336	79.336	79.086
Total 2010		204.140	80.000	82.835	121.305	204.140	79.336	79.336	79.086
2011									
Correntes	Tesouro	154.049	90.000	130.666	23.383	154.049	100.823	99.733	99.733
Total 2011		154.049	90.000	130.666	23.383	154.049	100.823	99.733	99.733
Total Geral		442.186	330.000	244.501	197.685	442.186	205.936	198.850	198.600

Produtos

Avaliar programas governamentais de natureza estratégica de risco/elevada complexidade

CPE

Metas

Meta Física PPA		2008	2009	2010	2011	Total	Realizado/ Previsto(%)	Situação	Comentário
Programa de Governo avaliado (avaliação)	**P**	18	0	2	1	21		Não realizado	Não foi realizada nenhuma avaliação de programas governamentais de natureza estratégica de risco/elevada complexidade devido a readequação das atividades e funções da Instituição.
	R	2	0	1	0	3	**14,29**		

Contratar serviços de auditoria, perícias e inspeções

Metas

Meta Física PPA		2008	2009	2010	2011	Total	Realizado/ Previsto(%)	Situação	Comentário
auditoria realizada em órgão público (auditoria)	**P**	20	0	5	0	25			
	R	0	0	0	0	0	**0,00**		

Divulgar a instituição Ouvidoria, mediante publicações

Metas

Meta Física PPA		2008	2009	2010	2011	Total	Realizado/ Previsto(%)	Situação	Comentário
divulgação de atividades da Ouvidoria (exemplar)	**P**	0	0	125	0	125			
	R	0	0	0	0	0	**0,00**		

Divulgar a instituição Ouvidoria mediante publicações

Metas

Meta Física PPA		2008	2009	2010	2011	Total	Realizado/ Previsto(%)	Situação	Comentário
divulgação de atividades da Ouvidoria (livro)	**P**	50	0	0	12	62		Não realizado	Não foram realizadas publicações no período, não havendo a divulgação da Instituição Ouvidoria desta forma e sim por outras mídias.
	R	0	0	0	0	0	**0,00**		

Divulgar as atividades da Ouvidoria mediante promoção de seminários

Metas

Meta Física PPA		2008	2009	2010	2011	Total	Realizado/ Previsto(%)	Situação	Comentário
divulgação de atividades da	**P**	8	0	2	1	11		Não realizado	Não foi promovido seminário no
							0,00		

CPE

Ouvidoria (seminário)	R	0	0	0	0	0		exercício, sendo que as atividades foram divulgadas por outras mídias.

Manter Rede do Ouvidor para registrar os atendimentos e encaminhamentos

Metas

Meta Física PPA		2008	2009	2010	2011	Total	Realizado/ Previsto(%)	Situação	Comentário
atendimento à comunidade (registro)	P	54.000	0	6.000	6.000	66.000		Concluído	Os atendimentos realizados atenderam a demanda no período.
	R	10.868	0	6.000	5.080	21.948	**33,25**		

Promover a busca de pessoas desaparecidas através de orientações, correspondências e outros

Metas

Meta Física PPA		2008	2009	2010	2011	Total	Realizado/ Previsto(%)	Situação	Comentário
encontro de pessoa desaparecida (pessoa)	P	0	0	60	0	60			
	R	0	0	37	0	37	**61,67**		

Promover a busca de pessoas desaparecidas, através de orientação, correspondência e outros

Metas

Meta Física PPA		2008	2009	2010	2011	Total	Realizado/ Previsto(%)	Situação	Comentário
encontro de pessoa desaparecida (encontro)	P	240	0	0	100	340		Concluído	
	R	87	0	0	10	97	**28,53**		

Realizar diligências no setor público para identificação de atos lesivos

Metas

Meta Física PPA		2008	2009	2010	2011	Total	Realizado/ Previsto(%)	Situação	Comentário
diligência realizada (diligência)	P	200	0	50	20	270		Concluído	
	R	450	0	30	8	488	**180,74**		

Registrar ligações de reclamações, denúncias e sugestões

Metas

Meta Física PPA		2008	2009	2010	2011	Total	Realizado/ Previsto(%)	Situação	Comentário
atendimento à comunidade (registro)	P	86.000	0	15.000	15.000	116.000		Concluído	Os atendimentos realizados atenderam a demanda no período.
	R	7.336	0	7.058	6.350	20.744	**17,88**		

Relatório de Acompanhamento - Exercício 2011

ECAR-001A - Órgão e estrutura

SEAE

2403 - Promoção, Coordenação e Manutenção de Ações Estratégicas - SEAE

GPS: Laercio de França (laerciof@ccivil.pr.gov.br- (041) 3350-2447)

Situação: Sem execução orçamentária

Análise CMA (13/02/2012):

Ação não executada no exercício.

Situação: Sem execução orçamentária

Avaliação GPS (13/02/2012):

A ação não foi realizada em 2011.

Recursos Orçamentário-Financeiros

valores em R$ 1,00

Categoria Econômica	Fonte	PPA Atualizado	PPA (Lei)	Programado	Recursos a Programar	Total Orçamentário	Empenhado	Processado	Pago
2008									
Correntes	Tesouro	82.519	80.970	23.627	58.892	82.519	9.435	5.987	5.987
Total 2008		82.519	80.970	23.627	58.892	82.519	9.435	5.987	5.987
2009									
Correntes	Tesouro	80.000	90.000	30.000	50.000	80.000	19.430	7.700	7.700
Total 2009		80.000	90.000	30.000	50.000	80.000	19.430	7.700	7.700
2010									
Correntes	Tesouro	20.000	91.620	4.000	16.000	20.000	0	0	0
Total 2010		20.000	91.620	4.000	16.000	20.000	0	0	0
2011									
Correntes	Tesouro	6.162	90.000	258	5.904	6.162	0	0	0
Total 2011		6.162	90.000	258	5.904	6.162	0	0	0
Total Geral		188.681	352.590	57.885	130.796	188.681	28.865	13.687	13.687

Produtos

Apoiar projetos de desenvolvimento social para comunidades indígenas e quilombolas

Metas

Meta Física PPA		2008	2009	2010	2011	Total	Realizado/ Previsto(%)	Situação	Comentário
comunidade beneficiada	P	2.000	2.000	0	260	4.260		Sem execução orçamentária	

SEAE

(pessoa)	**R**	100	4.200	0	0	4.300	**100,94**

Apoiar projetos de inclusão social

Metas

Meta Física PPA		2008	2009	2010	2011	Total	Realizado/ Previsto(%)	Situação	Comentário
comunidade beneficiada	**P**	0	0	0	0	0			
(pessoa)	**R**	0	0	0	0	0	**0,00**		

Desenvolver projetos para atendimento às minorias sociais

Metas

Meta Física PPA		2008	2009	2010	2011	Total	Realizado/ Previsto(%)	Situação	Comentário
comunidade beneficiada	**P**	2.000	1.500	0	0	3.500			
(pessoa)	**R**	1.100	1.800	0	0	2.900	**82,86**		

Promover ações de inclusão social no Vale do Ribeira

Metas

Meta Física PPA		2008	2009	2010	2011	Total	Realizado/ Previsto(%)	Situação	Comentário
comunidade beneficiada	**P**	1.500	1.500	0	240	3.240		Sem execução orçamentária	
(pessoa)	**R**	0	1.700	0	0	1.700	**52,47**		

Relatório de Acompanhamento - Exercício 2011

ECAR-001A - Órgão e estrutura

SEDU

2553 - Centro de Formação e Desenvolvimento de Recursos Municipais

GPS: CARLOS ROBERTO CAETANO (carloscaetano@sedu.pr.gov.br- (041) 3250-7272)

Situação: Sem execução orçamentária

Análise CMA (28/02/2012):

Sem previsão de recursos orçamentários para o período.

Situação: Sem execução orçamentária

Avaliação GPS (27/02/2012):

não teve orçamento para exercicio de 2011.

Recursos Orçamentário-Financeiros

valores em R$ 1,00

Categoria Econômica	Fonte	PPA Atualizado	PPA (Lei)	Programado	Recursos a Programar	Total Orçamentário	Empenhado	Processado	Pago
2008									
Correntes	Tesouro	315.002	300.000	229.982	85.020	315.002	223.070	222.960	222.960
Total 2008		315.002	300.000	229.982	85.020	315.002	223.070	222.960	222.960
2009									
Correntes	Tesouro	600.000	510.000	268.200	331.800	600.000	192.777	192.777	191.675
Total 2009		600.000	510.000	268.200	331.800	600.000	192.777	192.777	191.675
2010									
Correntes	Tesouro	0	582.000	0	0	0	0	0	0
Total 2010		0	582.000	0	0	0	0	0	0
2011									
Correntes	Tesouro	0	698.200	0	0	0	0	0	0
Total 2011		0	698.200	0	0	0	0	0	0
Total Geral		915.002	2.090.200	498.182	416.820	915.002	415.847	415.737	414.635

Produtos

Capacitar servidores municipais por meio de cursos técnicos profissionais

Metas

Meta Física PPA		2008	2009	2010	2011	Total	Realizado/ Previsto(%)	Situação	Comentário
servidor treinado (servidor)	**P**	3.000	3.000	0	3.000	9.000		Sem execução orçamentária	

SEDU

R	1.197	182	0	0	1.379	**15,32**

Relatório de Acompanhamento - Exercício 2011

ECAR-001A - Órgão e estrutura

SEIL

2582 - REPAROS, CONSTRUÇÕES, AMPLIAÇÕES E MELHORIAS DE PRÉDIOS PÚBLICOS

GPS: Fernanda Arnal Yede (fernanday@seil.pr.gov.br)

Situação: Realizado no Período

Análise CMA (12/03/2012):

Construção do Centro Judiciário de Curitiba não iniciada, os projetos de engenharia estão sendo finalizados.
As demais metas foram cumpridas.

Situação: Realizado no Período

Avaliação GPS (28/02/2012):

Este GPS entende que o Projeto realizou-se a contento dentro do período.

Recursos Orçamentário-Financeiros

valores em R$ 1,00

Categoria Econômica	Fonte	PPA Atualizado	PPA (Lei)	Programado	Recursos a Programar	Total Orçamentário	Empenhado	Processado	Pago
2011									
Capital	Tesouro	1.703.475	0	1.703.475	0	1.703.475	1.703.279	1.062.749	1.062.749
Total 2011		1.703.475	0	1.703.475	0	1.703.475	1.703.279	1.062.749	1.062.749
Total Geral		1.703.475	0	1.703.475	0	1.703.475	1.703.279	1.062.749	1.062.749

Produtos

Construir o Centro Judiciário de Curitiba e elaborar estudos e projetos referentes à obra

Metas

Meta Física PPA		2008	2009	2010	2011	Total	Realizado/ Previsto(%)	Situação	Comentário
Construção de Edifícios Públicos (m²)	**P**	0	0	0	220.000	220.000		Em projeto	Finalizando os projetos de engenharia. Obra ainda não iniciada.
	R	0	0	0	0	0	**0,00**		

Reformar o Palácio Iguaçu

Metas

Meta Física PPA	2008	2009	2010	2011	Total	Realizado/	Situação	Comentário

Relatório de Acompanhamento - Exercício 2011

ECAR-001A - Órgão e estrutura

SEIL

							Previsto(%)	
Construção de Edifícios	**P**	0	0	0	15.000	15.000		Concluído
Públicos (m²)	**R**	0	0	0	16.122	16.122	**107,48**	

Relatório de Acompanhamento - Exercício 2011

ECAR-001A - Órgão e estrutura

SEOP

1302 - Construção do Centro Judiciário

GPS: Fernanda Arnal Yede (fernanday@seil.pr.gov.br)

Situação: Em projeto

Análise CMA (12/03/2012):

Durante o período, houve pagamento de apenas parte dos projetos executivo e complementares de engenharia, porém a obra não foi iniciada.

Situação: Em projeto

Avaliação GPS (27/02/2012):

Durante o período, houve pagamento de apenas parte dos Projetos executivo e complementares de engenharia, porém a obra não foi iniciada.

Recursos Orçamentário-Financeiros

valores em R$ 1,00

Categoria Econômica	Fonte	PPA Atualizado	PPA (Lei)	Programado	Recursos a Programar	Total Orçamentário	Empenhado	Processado	Pago
2008									
Capital	Tesouro	4.671.450	5.000.000	3.960.800	710.650	4.671.450	0	0	0
Total 2008		4.671.450	5.000.000	3.960.800	710.650	4.671.450	0	0	0
2009									
Capital	Tesouro	41.249.273	30.000.000	41.249.273	0	41.249.273	1.629.273	790.123	790.123
Total 2009		41.249.273	30.000.000	41.249.273	0	41.249.273	1.629.273	790.123	790.123
2010									
Capital	Tesouro	880.000	75.000.000	425.107	454.893	880.000	425.106	22.446	22.446
Total 2010		880.000	75.000.000	425.107	454.893	880.000	425.106	22.446	22.446
2011									
Capital	Tesouro	87.806	90.000.000	87.806	0	87.806	87.806	56.916	56.916
Total 2011		87.806	90.000.000	87.806	0	87.806	87.806	56.916	56.916
Total Geral		46.888.529	200.000.000	45.722.986	1.165.543	46.888.529	2.142.185	869.484	869.484

Produtos

Construir o Centro Judiciário de Curitiba e elaborar os estudos e projetos referentes à obra

Metas

Meta Física PPA		2008	2009	2010	2011	Total	Realizado/ Previsto(%)	Situação	Comentário
Construção de Edifícios	**P**	220.000	220.000	220.000	220.000	220.000		Em projeto	

SEOP

Públicos (m²)	**R**	0	0	220.000	0	220.000	**100,00**

Desapropriação e aquisição de imóvel para Construção do Centro Judiciário de Curitiba

Metas

Meta Física PPA		2008	2009	2010	2011	Total	Realizado/ Previsto(%)	Situação	Comentário
propriedade regularizada	**P**	0	0	1	0	1			
(propriedade)	**R**	0	0	0	0	0	**0,00**		

Relatório de Acompanhamento - Exercício 2011

ECAR-001A - Órgão e estrutura

SEPL

2027 - Escola de Governo - IPARDES

GPS: Danielle Kmiec (daniellek@sepl.pr.gov.br)

Situação: Transferido

Análise CMA (29/02/2012):

Atividade alocada na Ação 2035 a partir do exercício de 2009.

Situação: Transferido

Avaliação GPS (29/02/2012):

Projeto alocado no PAT 2035 em 2009.

Recursos Orçamentário-Financeiros

valores em R$ 1,00

Categoria Econômica	Fonte	PPA Atualizado	PPA (Lei)	Programado	Recursos a Programar	Total Orçamentário	Empenhado	Processado	Pago
2008									
Correntes	Tesouro	11.340	44.000	10.800	540	11.340	4.833	4.833	4.833
	Outras Fontes	26.000	31.000	12.800	13.200	26.000	9.900	9.185	9.185
Total 2008		37.340	75.000	23.600	13.740	37.340	14.733	14.018	14.018
2009									
Correntes	Tesouro	0	44.000	0	0	0	0	0	0
	Outras Fontes	0	14.000	0	0	0	0	0	0
Total 2009		0	58.000	0	0	0	0	0	0
2010									
Correntes	Tesouro	44.000	44.000	0	0	0	0	0	0
	Outras Fontes	14.000	14.000	0	0	0	0	0	0
Total 2010		58.000	58.000	0	0	0	0	0	0
2011									
Correntes	Tesouro	0	44.000	0	0	0	0	0	0
	Outras Fontes	0	14.000	0	0	0	0	0	0
Total 2011		0	58.000	0	0	0	0	0	0
Total Geral		95.340	249.000	23.600	13.740	37.340	14.733	14.018	14.018

Produtos

Realizar eventos

Relatório de Acompanhamento - Exercício 2011

ECAR-001A - Órgão e estrutura

SEPL

Metas

Meta Física PPA		2008	2009	2010	2011	Total	Realizado/ Previsto(%)	Situação	Comentário
evento realizado (evento)	**P**	31	0	0	31	62		Transferido	Produto alocado na Ação 2035 em 2009.
	R	31	0	0	0	31	**50,00**		

Relatório de Acompanhamento - Exercício 2011

ECAR-001A - Órgão e estrutura

SEAP

2044 - Escola de Governo - SEAP

GPS: LUCIANE DO ROCIO WALESKO FANTIN (lufantin@seap.pr.gov.br- (041) 3313-6111)

Situação: Realizado no Período

Análise CMA (09/03/2012):

No período, a Escola de Governo atingiu sua meta com a execução de cursos e palestras com temas vinculados a capacitação do servidor nas diferentes áreas de trabalho, atendendo público específico em um total de 40 temas variados. Voltado aos servidores houve a continuidade do Curso Superior de Tecnologia em Gestão Pública, conclusão da Especialização em Engenharia de Avaliação de Imóveis Urbanos e Rurais, em andamento está o Mestrado Profissional em Gestão da Informação, abertura do edital para o Mestrado Profissional em Políticas Públicas; a escolarização de servidores para conclusão dos estudos nos níveis fundamental e médio.
Executou cursos do Programa de Desenvolvimento de Competências nas diversas regiões do Estado, sendo: Leste (96 cursos), Noroeste (04 cursos), Norte (18 cursos), Oeste (08 cursos) e Centro Expandido (15 cursos), além da realização de 06 palestras ao longo do ano de 2011.

Situação: Realizado no Período

Avaliação GPS (29/02/2012):

Neste período a Escola de Governo atingiu sua meta com a execução de cursos e palestras com temas vinculados a capacitação do servidor nas diferentes áreas de trabalho, atendendo público específico em um total de quarenta temas variados. Voltado aos servidores houve a continuidade do 'Curso superior de Tecnologia em Gestão Pública', conclusão da 'Especialização em Engenharia de Avaliação de Imóveis urbanos e Rurais', em andamento também está o 'Mestrado Profissional em Gestão da Informação', abertura do edital para o 'Mestrado Profissional em Políticas Públicas; a escolarização de servidores para conclusão dos estudos nos níveis fundamental e médio. Executou cursos do Programa de Desenvolvimento de Competências nas diversas regiões do Estado do Paraná, sendo: Leste - 96 cursos, Noroeste - 4 cursos, Norte - 18 cursos, Oeste 8 cursos e no Centro Expandido - 15 cursos, além da realização de 6 palestras ao longo do ano de 2011.

Metas

Recursos Orçamentário-Financeiros

valores em R$ 1,00

Categoria Econômica	Fonte	PPA Atualizado	PPA (Lei)	Programado	Recursos a Programar	Total Orçamentário	Empenhado	Processado	Pago
2008									
Correntes	Tesouro	974.070	931.970	699.090	274.980	974.070	276.623	161.533	157.213
Total 2008		974.070	931.970	699.090	274.980	974.070	276.623	161.533	157.213
2009									
Correntes	Tesouro	1.358.570	936.470	851.499	507.071	1.358.570	800.214	742.680	619.717
Total 2009		1.358.570	936.470	851.499	507.071	1.358.570	800.214	742.680	619.717
2010									
Correntes	Tesouro	1.192.740	941.270	940.262	252.478	1.192.740	915.717	909.658	905.563

Relatório de Acompanhamento - Exercício 2011

ECAR-001A - Órgão e estrutura

SEAP

Categoria Econômica	Fonte	PPA Atualizado	PPA (Lei)	Programado	Recursos a Programar	Total Orçamentário	Empenhado	Processado	Pago
Capital	Tesouro	470.800	0	146.225	324.575	470.800	12.210	2.146	1.399
Total 2010		1.663.540	941.270	1.086.487	577.053	1.663.540	927.927	911.804	906.963
2011									
Correntes	Tesouro	730.699	946.070	730.699	0	730.699	147.873	133.800	132.645
Total 2011		730.699	946.070	730.699	0	730.699	147.873	133.800	132.645
Total Geral		4.726.879	3.755.780	3.367.775	1.359.104	4.726.879	2.152.636	1.949.816	1.816.537

Produtos

Realizar curso de Especialização em Defesa Agropecuária - SEAB

Metas

Meta Física PPA		2008	2009	2010	2011	Total	Realizado/ Previsto(%)	Situação	Comentário
curso promovido (pessoa)	**P**	0	70	0	0	70			
	R	0	90	0	0	90	**128,57**		

Realizar curso de Especialização em Formulação e Gestão de Políticas Públicas

Metas

Meta Física PPA		2008	2009	2010	2011	Total	Realizado/ Previsto(%)	Situação	Comentário
curso promovido (pessoa)	**P**	0	35	0	0	35			
	R	0	95	0	0	95	**271,43**		

Realizar curso de Especialização em Gestão de Planejamento e Orçamento

Metas

Meta Física PPA		2008	2009	2010	2011	Total	Realizado/ Previsto(%)	Situação	Comentário
curso promovido (pessoa)	**P**	0	35	0	0	35			
	R	0	0	0	0	0	**0,00**		

Realizar cursos de Capacitação em Educação a Distância - EAD

Metas

Meta Física PPA		2008	2009	2010	2011	Total	Realizado/ Previsto(%)	Situação	Comentário
curso promovido (pessoa)	**P**	0	515	0	0	515			
	R	0	325	0	0	325	**63,11**		

Realizar cursos de Pós Graduação na área de Gestão Pública

Relatório de Acompanhamento - Exercício 2011

ECAR-001A - Órgão e estrutura

SEAP

Metas

Meta Física PPA		2008	2009	2010	2011	Total	Realizado/ Previsto(%)	Situação	Comentário
servidor capacitado (pessoa)	**P**	0	0	0	60	60		Não realizado	Não realizada em razão do realinhamento das diretrizes de Governo com as ações desenvolvidas pela Escola de Governo no período, além da reestruturação da equipe da Gerência Executiva da ESG.
	R	0	0	0	0	0	**0,00**		

Realizar cursos de graduação de Tecnólogo em Gestão Pública

Metas

Meta Física PPA		2008	2009	2010	2011	Total	Realizado/ Previsto(%)	Situação	Comentário
servidor capacitado (pessoa)	**P**	0	1.596	1.300	500	3.396		Não iniciado	Não realizada em razão do realinhamento das diretrizes de Governo com as ações desenvolvidas pela Escola de Governo no período, além da reestruturação da equipe da Gerência Executiva da ESG. Transferido para o próximo exercício.
	R	0	1.080	1.986	0	3.066	**90,28**		

Realizar cursos do Programa de Desenvolvimento de Competências

Metas

Meta Física PPA		2008	2009	2010	2011	Total	Realizado/ Previsto(%)	Situação	Comentário
curso promovido (curso)	**P**	0	8.500	8.500	306	17.306		Realizado no Período	O número de cursos executados não atingiu a quantidade prevista devido o realinhamento das diretrizes de Governo com as ações desenvolvidas pela Escola de Governo no período além da reestruturação da Equipe da Gerencia Executiva da ESG. Ressaltando que 30% são cursos fechados com demanda específica dos demais Órgãos do Poder Executivo não havendo solicitações no 1º semestre/2011.
	R	0	6.907	5.948	141	12.996	**75,10**		

Relatório de Acompanhamento - Exercício 2011

ECAR-001A - Órgão e estrutura

SEAP

Realizar cursos para Agentes Públicos

Metas

Meta Física PPA		2008	2009	2010	2011	Total	Realizado/ Previsto(%)	Situação	Comentário
servidor capacitado (pessoa)	**P**	10.000	0	0	0	10.000			
	R	6.043	0	0	0	6.043	**60,43**		

Realizar evento do Programa Qualidade de Vida e Lazer

Metas

Meta Física PPA		2008	2009	2010	2011	Total	Realizado/ Previsto(%)	Situação	Comentário
curso promovido (pessoa)	**P**	0	500	0	0	500			
	R	0	0	0	0	0	**0,00**		

Relatório de Acompanhamento - Exercício 2011

ECAR-001A - Órgão e estrutura

SETI

2455 - Capacitar Agentes Públicos Civis e Militares - Escola de Governo/UEL

GPS: SERGIO LUIZ COVALSKI (sergiocovalski@seti.pr.gov.br- (041) 3281-7317)

Situação: Realizado no Período

Análise CMA (29/02/2012):

Dos três cursos previstos e oferta de 120 vagas, apenas o Mestrado em Gestão da Informação teve início, com 22 alunos matriculados. A SETI e Escola de Governo estão replanejando as ações dos cursos Lato Sensu (especialização) e Stricto Sensu (mestrado, doutorado e pós-doutorado), visando a melhoria dos cursos ofertados aos servidores públicos e com custos dentro da disponibilidade orçamentária existente.

Situação: Concluído

Avaliação GPS (28/02/2012):

A Secretaria de Estado da Ciência, Tecnologia e Ensino Superior e a Escola de Governo, em conjunto, estão replanejando as ações dos cursos Lato Sensu (curso de especialização) e Stricto Sensu (curso de mestrado, doutorado e pós-doutorado), visando a melhoria dos cursos ofertados aos Servidores Públicos, e com custos dentro da disponibilidade orçamentária existente.

Pontos Problemáticos:

Nada a informar.

Recursos Orçamentário-Financeiros

valores em R$ 1,00

Categoria Econômica	Fonte	PPA Atualizado	PPA (Lei)	Programado	Recursos a Programar	Total Orçamentário	Empenhado	Processado	Pago
2008									
Correntes	Tesouro	314.988	300.000	120.000	194.988	314.988	47.995	32.055	32.037
Total 2008		314.988	300.000	120.000	194.988	314.988	47.995	32.055	32.037
2009									
Correntes	Tesouro	165.000	312.000	165.000	0	165.000	163.454	47.140	47.140
Total 2009		165.000	312.000	165.000	0	165.000	163.454	47.140	47.140
2010									
Correntes	Tesouro	371.250	324.480	233.145	138.105	371.250	112.850	90.311	90.311
Total 2010		371.250	324.480	233.145	138.105	371.250	112.850	90.311	90.311
2011									
Correntes	Tesouro	40.053	337.440	40.053	0	40.053	40.020	36.273	36.273
Total 2011		40.053	337.440	40.053	0	40.053	40.020	36.273	36.273
Total Geral		891.291	1.273.920	558.198	333.093	891.291	364.319	205.779	205.761

SETI

Produtos

Promover cursos de especialização

Metas

Meta Física PPA		2008	2009	2010	2011	Total	Realizado/ Previsto(%)	Situação	Comentário
curso de Pós-Graduação	**P**	120	120	120	120	120		Realizado no Período	A princípio, era para abrigar atividades de três cursos de pós-graduação com 40 vagas cada. Entretanto, foi efetivado apenas o Mestrado em Gestão da Informação, com 22 alunos matriculados.
mantido (aluno)	**R**	36	117	49	22	22	**18,33**		

Relatório de Acompanhamento - Exercício 2011

ECAR-001A - Órgão e estrutura

SETI

2456 - Capacitar Agentes Públicos Civis e Militares - Escola de Governo/UEPG

GPS: SERGIO LUIZ COVALSKI (sergiocovalski@seti.pr.gov.br- (041) 3281-7317)

Situação: Não realizado

Análise CMA (29/02/2012):

A SETI e Escola de Governo estão replanejando as ações dos cursos Lato Sensu (especialização) e Stricto Sensu (mestrado, doutorado e pós-doutorado), visando a melhoria dos cursos ofertados aos servidores públicos e com custos dentro da disponibilidade orçamentária existente.

Situação: Não realizado

Avaliação GPS (28/02/2012):

A Secretaria de Estado da Ciência, Tecnologia e Ensino Superior e a Escola de Governo, em conjunto, estão replanejando as ações dos cursos Lato Sensu (curso de especialização) e Stricto Sensu (curso de mestrado, doutorado e pós-doutorado), visando a melhoria dos cursos ofertados aos Servidores Públicos, e com custos dentro da disponibilidade orçamentária existente.

Pontos Problemáticos:

Nada a informar.

Recursos Orçamentário-Financeiros

valores em R$ 1,00

Categoria Econômica	Fonte	PPA Atualizado	PPA (Lei)	Programado	Recursos a Programar	Total Orçamentário	Empenhado	Processado	Pago
2008									
Correntes	Tesouro	105.000	100.000	72.982	32.018	105.000	93.250	88.509	88.509
Total 2008		105.000	100.000	72.982	32.018	105.000	93.250	88.509	88.509
2009									
Correntes	Tesouro	26.250	104.000	26.250	0	26.250	4.797	4.542	4.542
Total 2009		26.250	104.000	26.250	0	26.250	4.797	4.542	4.542
2010									
Correntes	Tesouro	27.625	108.160	27.625	0	27.625	0	0	0
Total 2010		27.625	108.160	27.625	0	27.625	0	0	0
2011									
Correntes	Tesouro	0	112.490	0	0	0	0	0	0
Total 2011		0	112.490	0	0	0	0	0	0
Total Geral		158.875	424.650	126.857	32.018	158.875	98.047	93.052	93.052

SETI

Produtos

realizar cursos de especialização

Metas

Meta Física PPA		2008	2009	2010	2011	Total	Realizado/ Previsto(%)	Situação	Comentário
curso de Pós-Graduação	**P**	30	30	30	0	30			
mantido (aluno)	**R**	31	56	0	0	56	**186,67**		

Relatório de Acompanhamento - Exercício 2011

ECAR-001A - Órgão e estrutura

SETI

2457 - Capacitar Agentes Públicos Civis e Militares - Escola de Governo/UEM

GPS: SERGIO LUIZ COVALSKI (sergiocovalski@seti.pr.gov.br- (041) 3281-7317)

Situação: Concluído

Análise CMA (29/02/2012):

No período foram mantidas as turmas em andamento.
A oferta de novas vagas depende de replanejamento, pela SETI e Escola de Governo, das ações dos cursos Lato Sensu (especialização) e Stricto Sensu (mestrado, doutorado e pós-doutorado), visando a melhoria dos cursos ofertados aos servidores públicos e com custos dentro da disponibilidade orçamentária existente.

Situação: Concluído

Avaliação GPS (28/02/2012):

A Secretaria de Estado da Ciência, Tecnologia e Ensino Superior e a Escola de Governo, em conjunto, estão replanejando as ações dos cursos Lato Sensu (curso de especialização) e Stricto Sensu (curso de mestrado, doutorado e pós-doutorado), visando a melhoria dos cursos ofertados aos Servidores Públicos, e com custos dentro da disponibilidade orçamentária existente.

Pontos Problemáticos:

Nada a informar.

Recursos Orçamentário-Financeiros

valores em R$ 1,00

Categoria Econômica	Fonte	PPA Atualizado	PPA (Lei)	Programado	Recursos a Programar	Total Orçamentário	Empenhado	Processado	Pago
2008									
Correntes	Tesouro	315.001	300.000	60.000	255.001	315.001	22.730	19.827	19.117
Total 2008		315.001	300.000	60.000	255.001	315.001	22.730	19.827	19.117
2009									
Correntes	Tesouro	315.000	312.000	157.500	157.500	315.000	0	0	0
Total 2009		315.000	312.000	157.500	157.500	315.000	0	0	0
2010									
Correntes	Tesouro	658.590	324.480	104.345	554.245	658.590	104.338	86.904	84.851
Total 2010		658.590	324.480	104.345	554.245	658.590	104.338	86.904	84.851
2011									
Correntes	Tesouro	135.075	337.470	135.075	0	135.075	68.793	65.579	65.579
Total 2011		135.075	337.470	135.075	0	135.075	68.793	65.579	65.579
Total Geral		1.423.666	1.273.950	456.920	966.746	1.423.666	195.862	172.310	169.547

SETI

Produtos

Promover cursos de especialização

Metas

Meta Física PPA		2008	2009	2010	2011	Total	Realizado/ Previsto(%)	Situação	Comentário
curso de Pós-Graduação	**P**	120	120	120	120	120		Concluído	A oferta de vagas para cursos de especialização e mestrado profissionalizante não foi totalmente atingida face a não abertura de novas turmas para cursos de especialização e mestrado em parceria com a Escola de Governo, sendo mantidas somente as turmas em andamento.
mantido (aluno)	**R**	35	0	79	69	69	**57,50**		

Relatório de Acompanhamento - Exercício 2011

ECAR-001A - Órgão e estrutura

SETI

2458 - Capacitar Agentes Públicos Civis e Militares - Escola de Governo/UNIOESTE

GPS: SERGIO LUIZ COVALSKI (sergiocovalski@seti.pr.gov.br- (041) 3281-7317)

Situação: Não realizado

Análise CMA (29/02/2012):

A SETI e a Escola de Governo estão replanejando as ações dos cursos Lato Sensu (especialização) e Stricto Sensu (mestrado, doutorado e pós-doutorado), visando a melhoria dos cursos ofertados aos servidores públicos e com custos dentro da disponibilidade orçamentária existente.

Situação: Não realizado

Avaliação GPS (28/02/2012):

A Secretaria de Estado da Ciência, Tecnologia e Ensino Superior e a Escola de Governo, em conjunto, estão replanejando as ações dos cursos Lato Sensu (curso de especialização) e Stricto Sensu (curso de mestrado, doutorado e pós-doutorado), visando a melhoria dos cursos ofertados aos Servidores Públicos, e com custos dentro da disponibilidade orçamentária existente.

Pontos Problemáticos:

nada a infomar.

Recursos Orçamentário-Financeiros

valores em R$ 1,00

Categoria Econômica	Fonte	PPA Atualizado	PPA (Lei)	Programado	Recursos a Programar	Total Orçamentário	Empenhado	Processado	Pago
2008									
Correntes	Tesouro	315.001	300.000	132.000	183.001	315.001	35.188	27.344	27.344
Total 2008		315.001	300.000	132.000	183.001	315.001	35.188	27.344	27.344
2009									
Correntes	Tesouro	315.000	312.000	84	314.916	315.000	0	0	0
Total 2009		315.000	312.000	84	314.916	315.000	0	0	0
2010									
Correntes	Tesouro	245.330	324.480	122.665	122.665	245.330	0	0	0
Total 2010		245.330	324.480	122.665	122.665	245.330	0	0	0
2011									
Correntes	Tesouro	0	337.470	0	0	0	0	0	0
Total 2011		0	337.470	0	0	0	0	0	0
Total Geral		875.331	1.273.950	254.749	620.582	875.331	35.188	27.344	27.344

SETI

Produtos

Promover cursos de especialização

Metas

Meta Física PPA		2008	2009	2010	2011	Total	Realizado/ Previsto(%)	Situação	Comentário
curso de Pós-Graduação	**P**	90	90	90	0	90			
mantido (aluno)	**R**	36	0	0	0	36	**40,00**		

Relatório de Acompanhamento - Exercício 2011

ECAR-001A - Órgão e estrutura

SETI

2459 - Capacitar Agentes Públicos Civis e Militares - Escola de Governo/UNICENTRO

GPS: SERGIO LUIZ COVALSKI (sergiocovalski@seti.pr.gov.br- (041) 3281-7317)

Situação: Não realizado

Análise CMA (29/02/2012):

A SETI e a Escola de Governo estão replanejando as ações dos cursos Lato Sensu (especialização) e Stricto Sensu (mestrado, doutorado e pós-doutorado), visando a melhoria dos cursos ofertados aos servidores públicos e com custos dentro da disponibilidade orçamentária existente.

Situação: Não realizado

Avaliação GPS (28/02/2012):

A Secretaria de Estado da Ciência, Tecnologia e Ensino Superior e a Escola de Governo, em conjunto, estão replanejando as ações dos cursos Lato Sensu (curso de especialização) e Stricto Sensu (curso de mestrado, doutorado e pós-doutorado), visando a melhoria dos cursos ofertados aos Servidores Públicos, e com custos dentro da disponibilidade orçamentária existente.

Pontos Problemáticos:

Nada a informar.

Recursos Orçamentário-Financeiros

valores em R$ 1,00

Categoria Econômica	Fonte	PPA Atualizado	PPA (Lei)	Programado	Recursos a Programar	Total Orçamentário	Empenhado	Processado	Pago
2008									
Correntes	Tesouro	105.000	100.000	92.470	12.530	105.000	77.694	59.630	59.630
Total 2008		105.000	100.000	92.470	12.530	105.000	77.694	59.630	59.630
2009									
Correntes	Tesouro	52.500	104.000	40.938	11.562	52.500	40.938	40.938	40.938
Total 2009		52.500	104.000	40.938	11.562	52.500	40.938	40.938	40.938
2010									
Correntes	Tesouro	30.125	108.160	27.625	2.500	30.125	0	0	0
Total 2010		30.125	108.160	27.625	2.500	30.125	0	0	0
2011									
Correntes	Tesouro	0	112.490	0	0	0	0	0	0
Total 2011		0	112.490	0	0	0	0	0	0
Total Geral		187.625	424.650	161.033	26.592	187.625	118.632	100.568	100.568

SETI

Produtos

Promover cursos de Pós-Graduação

Metas

Meta Física PPA		2008	2009	2010	2011	Total	Realizado/ Previsto(%)	Situação	Comentário
curso de Pós-Graduação	**P**	30	30	30	0	30			
mantido (aluno)	**R**	35	25	0	0	25	**83,33**		

Relatório de Acompanhamento - Exercício 2011

ECAR-001A - Órgão e estrutura

SEAP

2054 - Administração das Áreas Comuns dos Edifícios Sob Responsabilidade da SEAP - SEAP

GPS: LUCIANE DO ROCIO WALESKO FANTIN (lufantin@seap.pr.gov.br- (041) 3313-6111)

Situação: Sem acompanhamento

Comentário: Trata-se de atividade de Apoio Administrativo e/ou Manutenção, não gerando produtos, ficando restrita à demonstração orçamentário-financeira.

Recursos Orçamentário-Financeiros

valores em R$ 1,00

Categoria Econômica	Fonte	PPA Atualizado	PPA (Lei)	Programado	Recursos a Programar	Total Orçamentário	Empenhado	Processado	Pago
2008									
Correntes	Tesouro	3.041.319	2.896.500	2.696.865	344.454	3.041.319	2.075.122	1.808.135	1.799.216
Total 2008		3.041.319	2.896.500	2.696.865	344.454	3.041.319	2.075.122	1.808.135	1.799.216
2009									
Correntes	Tesouro	3.836.924	3.166.930	3.260.711	576.213	3.836.924	2.799.387	2.521.865	2.393.989
Total 2009		3.836.924	3.166.930	3.260.711	576.213	3.836.924	2.799.387	2.521.865	2.393.989
2010									
Correntes	Tesouro	4.477.330	3.625.750	2.608.400	1.868.930	4.477.330	2.593.460	2.398.315	2.396.355
Total 2010		4.477.330	3.625.750	2.608.400	1.868.930	4.477.330	2.593.460	2.398.315	2.396.355
2011									
Correntes	Tesouro	2.882.321	4.184.610	2.882.321	0	2.882.321	2.724.352	2.312.477	2.269.696
Total 2011		2.882.321	4.184.610	2.882.321	0	2.882.321	2.724.352	2.312.477	2.269.696
Total Geral		14.237.894	13.873.790	11.448.297	2.789.597	14.237.894	10.192.322	9.040.792	8.859.255

Relatório de Acompanhamento - Exercício 2011

ECAR-001A - Órgão e estrutura

SETU

2839 - Administração das Atividades do Centro de Convenções de Curitiba - SETU

GPS: ELAINE LIGIERO FERREIRA (elainef@setu.pr.gov.br- (041) 3313-3560)

Situação: Sem acompanhamento

Comentário: Trata-se de atividade de Apoio Administrativo e/ou Manutenção, não gerando produtos, ficando restrita à demonstração orçamentário-financeira.

Recursos Orçamentário-Financeiros

valores em R$ 1,00

Categoria Econômica	Fonte	PPA Atualizado	PPA (Lei)	Programado	Recursos a Programar	Total Orçamentário	Empenhado	Processado	Pago
2008									
Correntes	Tesouro	688.034	655.270	678.815	9.219	688.034	640.744	640.744	606.878
	Outras Fontes	380.800	380.800	380.800	0	380.800	251.475	239.732	237.497
Capital	Outras Fontes	1.620.280	53.280	1.620.280	0	1.620.280	814.185	17.478	17.478
Total 2008		2.689.114	1.089.350	2.679.895	9.219	2.689.114	1.706.404	897.954	861.852
2009									
Correntes	Tesouro	784.100	673.420	778.134	5.966	784.100	774.227	771.253	721.242
	Outras Fontes	506.900	413.900	396.868	110.032	506.900	346.577	331.009	326.799
Capital	Outras Fontes	1.027.900	57.900	1.027.900	0	1.027.900	792.073	5.995	5.995
Total 2009		2.318.900	1.145.220	2.202.902	115.998	2.318.900	1.912.877	1.108.257	1.054.036
2010									
Correntes	Tesouro	861.292	692.070	833.726	27.566	861.292	765.039	741.737	735.277
	Outras Fontes	712.500	463.570	579.425	133.075	712.500	417.625	406.386	394.294
Capital	Outras Fontes	740.000	64.850	710.000	30.000	740.000	13.479	13.479	13.479
Total 2010		2.313.792	1.220.490	2.123.151	190.641	2.313.792	1.196.144	1.161.602	1.143.050
2011									
Correntes	Tesouro	1.115.785	711.310	1.115.785	0	1.115.785	1.094.518	1.062.747	1.037.973
	Outras Fontes	586.043	496.680	529.095	56.948	586.043	375.096	360.621	358.317
Capital	Outras Fontes	906.485	69.480	903.500	2.985	906.485	633.076	23.030	23.030
Total 2011		2.608.313	1.277.470	2.548.380	59.933	2.608.313	2.102.691	1.446.398	1.419.320
Total Geral		9.930.119	4.732.530	9.554.328	375.791	9.930.119	6.918.115	4.614.211	4.478.258

Relatório de Acompanhamento - Exercício 2011

ECAR-001A - Órgão e estrutura

SETI

2519 - Administração de Serviços de Energia Elétrica, Água e Esgoto e Telefonia - CINETVPR - SETI

GPS: SERGIO LUIZ COVALSKI (sergiocovalski@seti.pr.gov.br- (041) 3281-7317)

Situação: Sem acompanhamento

Comentário: Trata-se de atividade de Apoio Administrativo e/ou Manutenção, não gerando produtos, ficando restrita à demonstração orçamentário-financeira.

Recursos Orçamentário-Financeiros

valores em R$ 1,00

Categoria Econômica	Fonte	PPA Atualizado	PPA (Lei)	Programado	Recursos a Programar	Total Orçamentário	Empenhado	Processado	Pago
2008									
Correntes	Tesouro	52.500	50.000	25.000	27.500	52.500	7.000	4.076	3.945
Total 2008		52.500	50.000	25.000	27.500	52.500	7.000	4.076	3.945
2009									
Correntes	Tesouro	23.250	76.000	20.625	2.625	23.250	12.369	8.381	8.381
Total 2009		23.250	76.000	20.625	2.625	23.250	12.369	8.381	8.381
2010									
Correntes	Tesouro	15.000	107.390	12.170	2.830	15.000	8.005	8.005	8.005
Total 2010		15.000	107.390	12.170	2.830	15.000	8.005	8.005	8.005
2011									
Correntes	Tesouro	20.315	107.390	20.315	0	20.315	9.434	6.563	6.563
Total 2011		20.315	107.390	20.315	0	20.315	9.434	6.563	6.563
Total Geral		111.065	340.780	78.110	32.955	111.065	36.808	27.025	26.894

Relatório de Acompanhamento - Exercício 2011

ECAR-001A - Órgão e estrutura

SETI

2533 - Administração de Serviços de Energia Elétrica, Água e Esgoto e Telefonia - EMBAP - SETI

GPS: SERGIO LUIZ COVALSKI (sergiocovalski@seti.pr.gov.br- (041) 3281-7317)

Situação: Sem acompanhamento

Comentário: Trata-se de atividade de Apoio Administrativo e/ou Manutenção, não gerando produtos, ficando restrita à demonstração orçamentário-financeira.

Recursos Orçamentário-Financeiros

valores em R$ 1,00

Categoria Econômica	Fonte	PPA Atualizado	PPA (Lei)	Programado	Recursos a Programar	Total Orçamentário	Empenhado	Processado	Pago
2008									
Correntes	Tesouro	177.496	155.000	96.870	80.626	177.496	79.348	79.348	79.348
Total 2008		177.496	155.000	96.870	80.626	177.496	79.348	79.348	79.348
2009									
Correntes	Tesouro	114.000	161.200	114.000	0	114.000	109.762	101.098	101.098
Total 2009		114.000	161.200	114.000	0	114.000	109.762	101.098	101.098
2010									
Correntes	Tesouro	127.790	167.630	127.790	0	127.790	127.790	106.411	106.411
Total 2010		127.790	167.630	127.790	0	127.790	127.790	106.411	106.411
2011									
Correntes	Tesouro	241.765	174.330	241.765	0	241.765	179.164	150.174	150.174
Total 2011		241.765	174.330	241.765	0	241.765	179.164	150.174	150.174
Total Geral		661.051	658.160	580.425	80.626	661.051	496.064	437.032	437.032

Relatório de Acompanhamento - Exercício 2011

ECAR-001A - Órgão e estrutura

SETI

2535 - Administração de Serviços de Energia Elétrica, Água e Esgoto e Telefonia - FAFIPA - SETI

GPS: SERGIO LUIZ COVALSKI (sergiocovalski@seti.pr.gov.br- (041) 3281-7317)

Situação: Sem acompanhamento

Comentário: Trata-se de atividade de Apoio Administrativo e/ou Manutenção, não gerando produtos, ficando restrita à demonstração orçamentário-financeira.

Recursos Orçamentário-Financeiros

valores em R$ 1,00

Categoria Econômica	Fonte	PPA Atualizado	PPA (Lei)	Programado	Recursos a Programar	Total Orçamentário	Empenhado	Processado	Pago
2008									
Correntes	Tesouro	206.080	178.970	161.626	44.454	206.080	134.599	123.861	123.861
Total 2008		206.080	178.970	161.626	44.454	206.080	134.599	123.861	123.861
2009									
Correntes	Tesouro	215.990	186.130	215.990	0	215.990	214.900	142.585	140.802
Total 2009		215.990	186.130	215.990	0	215.990	214.900	142.585	140.802
2010									
Correntes	Tesouro	165.770	211.350	123.085	42.685	165.770	123.085	94.042	94.042
	Outras Fontes	0	50.000	0	0	0	0	0	0
Total 2010		165.770	261.350	123.085	42.685	165.770	123.085	94.042	94.042
2011									
Correntes	Tesouro	205.615	186.130	205.615	0	205.615	205.615	191.713	191.713
Total 2011		205.615	186.130	205.615	0	205.615	205.615	191.713	191.713
Total Geral		793.455	812.580	706.316	87.139	793.455	678.199	552.202	550.418

Produtos

manter serviços de energia elétrica, telefonia, informática

Metas

Meta Física PPA		2008	2009	2010	2011	Total	Realizado/ Previsto(%)	Situação	Comentário
curso de graduação mantido	**P**	0	0	2.458	0	2.458			
(aluno)	**R**	0	0	0	0	0	**0,00**		

Relatório de Acompanhamento - Exercício 2011

ECAR-001A - Órgão e estrutura

SETI

2531 - Administração de Serviços de Energia Elétrica, Água e Esgoto e Telefonia - FAFIPAR - SETI

GPS: SERGIO LUIZ COVALSKI (sergiocovalski@seti.pr.gov.br- (041) 3281-7317)

Situação: Sem acompanhamento

Comentário: Trata-se de atividade de Apoio Administrativo e/ou Manutenção, não gerando produtos, ficando restrita à demonstração orçamentário-financeira.

Recursos Orçamentário-Financeiros

valores em R$ 1,00

Categoria Econômica	Fonte	PPA Atualizado	PPA (Lei)	Programado	Recursos a Programar	Total Orçamentário	Empenhado	Processado	Pago
2008									
Correntes	Tesouro	97.330	80.000	64.393	32.937	97.330	55.359	48.665	48.665
	Outras Fontes	50.000	50.000	49.558	442	50.000	15.224	15.224	15.224
Total 2008		147.330	130.000	113.951	33.379	147.330	70.583	63.888	63.888
2009									
Correntes	Tesouro	143.000	83.200	143.000	0	143.000	109.413	86.248	86.248
	Outras Fontes	0	50.000	0	0	0	0	0	0
Total 2009		143.000	133.200	143.000	0	143.000	109.413	86.248	86.248
2010									
Correntes	Tesouro	83.540	86.530	65.379	18.161	83.540	64.566	53.195	53.195
	Outras Fontes	0	50.000	0	0	0	0	0	0
Total 2010		83.540	136.530	65.379	18.161	83.540	64.566	53.195	53.195
2011									
Correntes	Tesouro	93.139	89.980	93.139	0	93.139	83.470	80.480	80.480
	Outras Fontes	5.135	60.000	1.000	4.135	5.135	1.000	966	966
Total 2011		98.274	149.980	94.139	4.135	98.274	84.470	81.445	81.445
Total Geral		472.144	549.710	416.469	55.675	472.144	329.032	284.776	284.776

Relatório de Acompanhamento - Exercício 2011

ECAR-001A - Órgão e estrutura

SETI

2534 - Administração de Serviços de Energia Elétrica, Água e Esgoto e Telefonia - FAP - SETI

GPS: SERGIO LUIZ COVALSKI (sergiocovalski@seti.pr.gov.br- (041) 3281-7317)

Situação: Sem acompanhamento

Comentário: Trata-se de atividade de Apoio Administrativo e/ou Manutenção, não gerando produtos, ficando restrita à demonstração orçamentário-financeira.

Recursos Orçamentário-Financeiros

valores em R$ 1,00

Categoria Econômica	Fonte	PPA Atualizado	PPA (Lei)	Programado	Recursos a Programar	Total Orçamentário	Empenhado	Processado	Pago
2008									
Correntes	Tesouro	227.326	208.000	172.771	54.555	227.326	162.771	45.988	43.622
Total 2008		227.326	208.000	172.771	54.555	227.326	162.771	45.988	43.622
2009									
Correntes	Tesouro	185.400	216.320	185.400	0	185.400	123.609	105.383	102.946
Total 2009		185.400	216.320	185.400	0	185.400	123.609	105.383	102.946
2010									
Correntes	Tesouro	155.952	224.980	155.952	0	155.952	120.564	120.291	116.538
Total 2010		155.952	224.980	155.952	0	155.952	120.564	120.291	116.538
2011									
Correntes	Tesouro	194.790	233.980	194.790	0	194.790	138.153	127.187	127.096
Total 2011		194.790	233.980	194.790	0	194.790	138.153	127.187	127.096
Total Geral		763.468	883.280	708.913	54.555	763.468	545.097	398.849	390.202

Produtos

Manutenção de Cursos de Graduação

Metas

Meta Física PPA		2008	2009	2010	2011	Total	Realizado/ Previsto(%)	Situação	Comentário
curso de graduação mantido	**P**	0	0	1.150	0	1.150			
(aluno)	**R**	0	0	0	0	0	**0,00**		

Relatório de Acompanhamento - Exercício 2011

ECAR-001A - Órgão e estrutura

SETI

2530 - Administração de Serviços de Energia Elétrica, Água e Esgoto e Telefonia - FECEA - SETI

GPS: SERGIO LUIZ COVALSKI (sergiocovalski@seti.pr.gov.br- (041) 3281-7317)

Situação: Sem acompanhamento

Comentário: Trata-se de atividade de Apoio Administrativo e/ou Manutenção, não gerando produtos, ficando restrita à demonstração orçamentário-financeira.

Recursos Orçamentário-Financeiros

valores em R$ 1,00

Categoria Econômica	Fonte	PPA Atualizado	PPA (Lei)	Programado	Recursos a Programar	Total Orçamentário	Empenhado	Processado	Pago
2008									
Correntes	Tesouro	171.451	145.990	163.286	8.165	171.451	159.471	118.651	118.651
Total 2008		171.451	145.990	163.286	8.165	171.451	159.471	118.651	118.651
2009									
Correntes	Tesouro	194.640	151.830	194.640	0	194.640	107.409	107.409	105.477
Total 2009		194.640	151.830	194.640	0	194.640	107.409	107.409	105.477
2010									
Correntes	Tesouro	122.460	157.900	93.274	29.186	122.460	91.894	91.894	91.707
Total 2010		122.460	157.900	93.274	29.186	122.460	91.894	91.894	91.707
2011									
Correntes	Tesouro	153.814	164.210	153.814	0	153.814	151.460	151.385	144.393
Total 2011		153.814	164.210	153.814	0	153.814	151.460	151.385	144.393
Total Geral		642.365	619.930	605.014	37.351	642.365	510.234	469.338	460.228

Relatório de Acompanhamento - Exercício 2011

ECAR-001A - Órgão e estrutura

SETI

2532 - Administração de Serviços de Energia Elétrica, Água e Esgoto e Telefonia - FECILCAM - SETI

GPS: SERGIO LUIZ COVALSKI (sergiocovalski@seti.pr.gov.br- (041) 3281-7317)

Situação: Sem acompanhamento

Comentário: Trata-se de atividade de Apoio Administrativo e/ou Manutenção, não gerando produtos, ficando restrita à demonstração orçamentário-financeira.

Recursos Orçamentário-Financeiros

valores em R$ 1,00

Categoria Econômica	Fonte	PPA Atualizado	PPA (Lei)	Programado	Recursos a Programar	Total Orçamentário	Empenhado	Processado	Pago
2008									
Correntes	Tesouro	263.101	220.000	195.153	67.948	263.101	159.907	144.860	144.860
Total 2008		263.101	220.000	195.153	67.948	263.101	159.907	144.860	144.860
2009									
Correntes	Tesouro	186.825	228.800	186.825	0	186.825	179.722	154.992	154.992
Total 2009		186.825	228.800	186.825	0	186.825	179.722	154.992	154.992
2010									
Correntes	Tesouro	171.955	237.950	171.955	0	171.955	159.544	155.839	155.839
	Outras Fontes	17.000	0	17.000	0	17.000	15.048	15.048	15.048
Total 2010		188.955	237.950	188.955	0	188.955	174.591	170.887	170.887
2011									
Correntes	Tesouro	237.391	247.460	237.391	0	237.391	210.640	194.935	194.935
	Outras Fontes	41.485	0	14.282	27.203	41.485	11.109	11.109	11.109
Total 2011		278.876	247.460	251.673	27.203	278.876	221.749	206.044	206.044
Total Geral		917.757	934.210	822.606	95.151	917.757	735.969	676.783	676.783

Relatório de Acompanhamento - Exercício 2011

ECAR-001A - Órgão e estrutura

SEAB

2542 - Administração de Serviços de Energia Elétrica, Água e Esgoto e Telefonia - IAPAR - SEAB

GPS: Thalita Ferrari (thalitaf@seab.pr.gov.br- (041) 3313-4048)

Situação: Sem acompanhamento

Comentário: Trata-se de atividade de Apoio Administrativo e/ou Manutenção, não gerando produtos, ficando restrita à demonstração orçamentário-financeira.

Recursos Orçamentário-Financeiros

valores em R$ 1,00

Categoria Econômica	Fonte	PPA Atualizado	PPA (Lei)	Programado	Recursos a Programar	Total Orçamentário	Empenhado	Processado	Pago
2008									
Correntes	Tesouro	1.313.739	1.045.340	1.313.739	0	1.313.739	1.201.521	1.027.419	1.015.920
Total 2008		1.313.739	1.045.340	1.313.739	0	1.313.739	1.201.521	1.027.419	1.015.920
2009									
Correntes	Tesouro	1.104.823	1.045.340	1.104.823	0	1.104.823	1.103.526	1.024.568	1.019.505
Total 2009		1.104.823	1.045.340	1.104.823	0	1.104.823	1.103.526	1.024.568	1.019.505
2010									
Correntes	Tesouro	1.104.310	1.045.340	1.054.342	49.968	1.104.310	1.053.653	986.330	986.330
Total 2010		1.104.310	1.045.340	1.054.342	49.968	1.104.310	1.053.653	986.330	986.330
2011									
Correntes	Tesouro	1.528.692	1.045.340	1.528.692	0	1.528.692	1.528.097	1.394.395	1.379.389
Total 2011		1.528.692	1.045.340	1.528.692	0	1.528.692	1.528.097	1.394.395	1.379.389
Total Geral		5.051.564	4.181.360	5.001.596	49.968	5.051.564	4.886.797	4.432.713	4.401.143

Relatório de Acompanhamento - Exercício 2011

ECAR-001A - Órgão e estrutura

SETI

2521 - Administração de Serviços de Energia Elétrica, Água e Esgoto e Telefonia - UEL - SETI

GPS: SERGIO LUIZ COVALSKI (sergiocovalski@seti.pr.gov.br- (041) 3281-7317)

Situação: Sem acompanhamento

Comentário: Trata-se de atividade de Apoio Administrativo e/ou Manutenção, não gerando produtos, ficando restrita à demonstração orçamentário-financeira.

Recursos Orçamentário-Financeiros

valores em R$ 1,00

Categoria Econômica	Fonte	PPA Atualizado	PPA (Lei)	Programado	Recursos a Programar	Total Orçamentário	Empenhado	Processado	Pago
2008									
Correntes	Tesouro	6.781.750	6.263.050	6.458.809	322.941	6.781.750	6.238.809	4.587.006	4.580.109
Total 2008		6.781.750	6.263.050	6.458.809	322.941	6.781.750	6.238.809	4.587.006	4.580.109
2009									
Correntes	Tesouro	6.056.200	6.513.570	6.056.200	0	6.056.200	6.056.200	4.792.020	4.792.020
Total 2009		6.056.200	6.513.570	6.056.200	0	6.056.200	6.056.200	4.792.020	4.792.020
2010									
Correntes	Tesouro	5.475.500	6.774.110	5.475.500	0	5.475.500	5.475.500	4.846.245	4.846.245
Total 2010		5.475.500	6.774.110	5.475.500	0	5.475.500	5.475.500	4.846.245	4.846.245
2011									
Correntes	Tesouro	6.723.092	7.045.070	6.723.092	0	6.723.092	6.723.091	6.231.942	6.231.942
Total 2011		6.723.092	7.045.070	6.723.092	0	6.723.092	6.723.091	6.231.942	6.231.942
Total Geral		25.036.542	26.595.800	24.713.601	322.941	25.036.542	24.493.600	20.457.214	20.450.317

Relatório de Acompanhamento - Exercício 2011

ECAR-001A - Órgão e estrutura

SETI

2523 - Administração de Serviços de Energia Elétrica, Água e Esgoto e Telefonia - UEM - SETI

GPS: SERGIO LUIZ COVALSKI (sergiocovalski@seti.pr.gov.br- (041) 3281-7317)

Situação: Sem acompanhamento

Comentário: Trata-se de atividade de Apoio Administrativo e/ou Manutenção, não gerando produtos, ficando restrita à demonstração orçamentário-financeira.

Recursos Orçamentário-Financeiros

valores em R$ 1,00

Categoria Econômica	Fonte	PPA Atualizado	PPA (Lei)	Programado	Recursos a Programar	Total Orçamentário	Empenhado	Processado	Pago
2008									
Correntes	Tesouro	7.078.080	5.340.330	6.739.581	338.499	7.078.080	6.730.750	6.433.550	5.029.977
Total 2008		7.078.080	5.340.330	6.739.581	338.499	7.078.080	6.730.750	6.433.550	5.029.977
2009									
Correntes	Tesouro	6.227.650	5.558.100	5.563.501	664.149	6.227.650	5.563.501	5.426.572	5.165.778
Total 2009		6.227.650	5.558.100	5.563.501	664.149	6.227.650	5.563.501	5.426.572	5.165.778
2010									
Correntes	Tesouro	5.348.440	5.780.430	5.062.370	286.070	5.348.440	5.062.370	5.017.544	5.017.110
Total 2010		5.348.440	5.780.430	5.062.370	286.070	5.348.440	5.062.370	5.017.544	5.017.110
2011									
Correntes	Tesouro	8.681.759	6.011.650	8.681.759	0	8.681.759	8.681.750	8.594.099	8.534.446
	Outras Fontes	2.770.000	0	2.770.000	0	2.770.000	2.734.439	0	0
Total 2011		11.451.759	6.011.650	11.451.759	0	11.451.759	11.416.189	8.594.099	8.534.446
Total Geral		30.105.929	22.690.510	28.817.211	1.288.718	30.105.929	28.772.810	25.471.765	23.747.310

Relatório de Acompanhamento - Exercício 2011

ECAR-001A - Órgão e estrutura

SETI

2610 - Administração de Serviços de Energia Elétrica, Água e Esgoto e Telefonia - UENP - SETI

GPS: SERGIO LUIZ COVALSKI (sergiocovalski@seti.pr.gov.br- (041) 3281-7317)

Situação: Sem acompanhamento

Comentário: Trata-se de atividade de Apoio Administrativo e/ou Manutenção, não gerando produtos, ficando restrita à demonstração orçamentário-financeira.

Recursos Orçamentário-Financeiros

valores em R$ 1,00

Categoria Econômica	Fonte	PPA Atualizado	PPA (Lei)	Programado	Recursos a Programar	Total Orçamentário	Empenhado	Processado	Pago
2008									
Correntes	Tesouro	909.179	782.000	798.614	110.565	909.179	623.559	579.741	555.876
	Outras Fontes	56.000	56.000	26.200	29.800	56.000	8.806	8.806	8.806
Total 2008		965.179	838.000	824.814	140.365	965.179	632.365	588.548	564.682
2009									
Correntes	Tesouro	821.630	809.280	821.630	0	821.630	769.695	740.031	731.337
	Outras Fontes	55.500	59.980	27.750	27.750	55.500	0	0	0
Total 2009		877.130	869.260	849.380	27.750	877.130	769.695	740.031	731.337
2010									
Correntes	Tesouro	877.400	838.150	732.416	144.984	877.400	729.752	729.752	723.660
	Outras Fontes	52.000	71.640	52.000	0	52.000	51.988	51.988	51.988
Total 2010		929.400	909.790	784.416	144.984	929.400	781.740	781.740	775.648
2011									
Correntes	Tesouro	1.088.548	863.110	1.088.548	0	1.088.548	1.079.050	1.072.933	1.029.196
	Outras Fontes	41.080	86.640	0	41.080	41.080	0	0	0
Total 2011		1.129.628	949.750	1.088.548	41.080	1.129.628	1.079.050	1.072.933	1.029.196
Total Geral		3.901.337	3.566.800	3.547.158	354.179	3.901.337	3.262.850	3.183.252	3.100.864

Relatório de Acompanhamento - Exercício 2011

ECAR-001A - Órgão e estrutura

SETI

2522 - Administração de Serviços de Energia Elétrica, Água e Esgoto e Telefonia - UEPG - SETI

GPS: SERGIO LUIZ COVALSKI (sergiocovalski@seti.pr.gov.br- (041) 3281-7317)

Situação: Sem acompanhamento

Comentário: Trata-se de atividade de Apoio Administrativo e/ou Manutenção, não gerando produtos, ficando restrita à demonstração orçamentário-financeira.

Recursos Orçamentário-Financeiros

valores em R$ 1,00

Categoria Econômica	Fonte	PPA Atualizado	PPA (Lei)	Programado	Recursos a Programar	Total Orçamentário	Empenhado	Processado	Pago
2008									
Correntes	Tesouro	1.349.956	1.149.460	1.285.671	64.285	1.349.956	1.285.671	944.200	944.200
	Outras Fontes	300.000	300.000	300.000	0	300.000	300.000	287.041	287.041
Total 2008		1.649.956	1.449.460	1.585.671	64.285	1.649.956	1.585.671	1.231.241	1.231.241
2009									
Correntes	Tesouro	1.623.880	1.195.440	1.623.880	0	1.623.880	1.623.880	1.148.292	1.148.292
	Outras Fontes	300.000	315.000	150.000	150.000	300.000	149.427	149.427	149.427
Total 2009		1.923.880	1.510.440	1.773.880	150.000	1.923.880	1.773.307	1.297.719	1.297.719
2010									
Correntes	Tesouro	1.670.000	1.243.260	1.670.000	0	1.670.000	1.670.000	1.156.088	1.156.088
	Outras Fontes	0	330.000	0	0	0	0	0	0
Total 2010		1.670.000	1.573.260	1.670.000	0	1.670.000	1.670.000	1.156.088	1.156.088
2011									
Correntes	Tesouro	1.775.491	1.292.990	1.775.491	0	1.775.491	1.775.491	1.208.286	1.208.286
	Outras Fontes	0	345.000	0	0	0	0	0	0
Total 2011		1.775.491	1.637.990	1.775.491	0	1.775.491	1.775.491	1.208.286	1.208.286
Total Geral		7.019.327	6.171.150	6.805.042	214.285	7.019.327	6.804.468	4.893.333	4.893.333

Relatório de Acompanhamento - Exercício 2011

ECAR-001A - Órgão e estrutura

SETI

2536 - Administração de Serviços de Energia Elétrica, Água e Esgoto e Telefonia - União da Vitória - SETI

GPS: SERGIO LUIZ COVALSKI (sergiocovalski@seti.pr.gov.br- (041) 3281-7317)

Situação: Sem acompanhamento

Comentário: Trata-se de atividade de Apoio Administrativo e/ou Manutenção, não gerando produtos, ficando restrita à demonstração orçamentário-financeira.

Recursos Orçamentário-Financeiros

valores em R$ 1,00

Categoria Econômica	Fonte	PPA Atualizado	PPA (Lei)	Programado	Recursos a Programar	Total Orçamentário	Empenhado	Processado	Pago
2008									
Correntes	Tesouro	26.250	25.000	19.600	6.650	26.250	13.000	9.278	9.278
	Outras Fontes	5.000	5.000	4.500	500	5.000	1.000	1.000	1.000
Total 2008		31.250	30.000	24.100	7.150	31.250	14.000	10.278	10.278
2009									
Correntes	Tesouro	41.520	40.600	41.520	0	41.520	34.857	34.750	34.450
	Outras Fontes	10.000	15.000	5.000	5.000	10.000	429	429	429
Total 2009		51.520	55.600	46.520	5.000	51.520	35.285	35.178	34.878
2010									
Correntes	Tesouro	31.980	41.220	28.748	3.232	31.980	27.686	26.246	26.246
	Outras Fontes	10.980	15.000	10.980	0	10.980	10.276	10.276	10.276
Total 2010		42.960	56.220	39.728	3.232	42.960	37.963	36.523	36.523
2011									
Correntes	Tesouro	43.278	41.900	43.278	0	43.278	39.573	37.742	37.742
	Outras Fontes	0	15.000	0	0	0	0	0	0
Total 2011		43.278	56.900	43.278	0	43.278	39.573	37.742	37.742
Total Geral		169.008	198.720	153.626	15.382	169.008	126.820	119.721	119.421

Relatório de Acompanhamento - Exercício 2011

ECAR-001A - Órgão e estrutura

SETI

2524 - Administração de Serviços de Energia Elétrica, Água e Esgoto e Telefonia - UNICENTRO - SETI

GPS: SERGIO LUIZ COVALSKI (sergiocovalski@seti.pr.gov.br- (041) 3281-7317)

Situação: Sem acompanhamento

Comentário: Trata-se de atividade de Apoio Administrativo e/ou Manutenção, não gerando produtos, ficando restrita à demonstração orçamentário-financeira.

Recursos Orçamentário-Financeiros

valores em R$ 1,00

Categoria Econômica	Fonte	PPA Atualizado	PPA (Lei)	Programado	Recursos a Programar	Total Orçamentário	Empenhado	Processado	Pago
2008									
Correntes	Tesouro	1.061.632	520.760	1.061.632	0	1.061.632	963.988	826.308	826.102
	Outras Fontes	396.490	470.550	396.490	0	396.490	275.259	274.992	274.992
Total 2008		1.458.122	991.310	1.458.122	0	1.458.122	1.239.247	1.101.300	1.101.094
2009									
Correntes	Tesouro	1.174.000	521.590	1.158.000	16.000	1.174.000	1.157.991	1.103.733	1.103.733
	Outras Fontes	312.000	470.550	285.000	27.000	312.000	140.830	139.905	139.905
Total 2009		1.486.000	992.140	1.443.000	43.000	1.486.000	1.298.821	1.243.638	1.243.638
2010									
Correntes	Tesouro	1.334.120	563.200	1.334.120	0	1.334.120	1.324.696	1.324.533	1.324.533
	Outras Fontes	260.000	527.020	130.000	130.000	260.000	87.364	87.319	86.982
Total 2010		1.594.120	1.090.220	1.464.120	130.000	1.594.120	1.412.061	1.411.852	1.411.515
2011									
Correntes	Tesouro	1.618.388	631.850	1.618.388	0	1.618.388	1.608.248	1.545.064	1.544.996
	Outras Fontes	0	558.600	0	0	0	0	0	0
Total 2011		1.618.388	1.190.450	1.618.388	0	1.618.388	1.608.248	1.545.064	1.544.996
Total Geral		6.156.630	4.264.120	5.983.630	173.000	6.156.630	5.558.376	5.301.855	5.301.242

Relatório de Acompanhamento - Exercício 2011

ECAR-001A - Órgão e estrutura

SETI

2525 - Administração de Serviços de Energia Elétrica, Água e Esgoto e Telefonia - UNIOESTE - SETI

GPS: SERGIO LUIZ COVALSKI (sergiocovalski@seti.pr.gov.br- (041) 3281-7317)

Situação: Sem acompanhamento

Comentário: Trata-se de atividade de Apoio Administrativo e/ou Manutenção, não gerando produtos, ficando restrita à demonstração orçamentário-financeira.

Recursos Orçamentário-Financeiros

valores em R$ 1,00

Categoria Econômica	Fonte	PPA Atualizado	PPA (Lei)	Programado	Recursos a Programar	Total Orçamentário	Empenhado	Processado	Pago
2008									
Correntes	Tesouro	3.761.321	3.600.300	3.761.321	0	3.761.321	3.678.016	3.068.257	3.068.257
Total 2008		3.761.321	3.600.300	3.761.321	0	3.761.321	3.678.016	3.068.257	3.068.257
2009									
Correntes	Tesouro	4.399.500	3.744.310	4.126.181	273.319	4.399.500	4.118.084	3.612.785	3.605.154
Total 2009		4.399.500	3.744.310	4.126.181	273.319	4.399.500	4.118.084	3.612.785	3.605.154
2010									
Correntes	Tesouro	3.151.010	3.894.080	3.151.010	0	3.151.010	3.150.999	3.063.165	2.751.815
Total 2010		3.151.010	3.894.080	3.151.010	0	3.151.010	3.150.999	3.063.165	2.751.815
2011									
Correntes	Tesouro	3.980.206	4.049.850	3.980.206	0	3.980.206	3.980.204	3.082.800	3.082.289
Total 2011		3.980.206	4.049.850	3.980.206	0	3.980.206	3.980.204	3.082.800	3.082.289
Total Geral		15.292.037	15.288.540	15.018.718	273.319	15.292.037	14.927.302	12.827.007	12.507.515

Relatório de Acompanhamento - Exercício 2011

ECAR-001A - Órgão e estrutura

SEEC

2538 - Administração de Serviços de Energia Elétrica, Água e Esgoto, Telefonia e Informática - BPP - SEEC

GPS: MATIAS MARINO DA SILVA (matias@seec.pr.gov.br- (041) 3321-4789)

Situação: Sem acompanhamento

Comentário: Trata-se de atividade de Apoio Administrativo e/ou Manutenção, não gerando produtos, ficando restrita à demonstração orçamentário-financeira.

Recursos Orçamentário-Financeiros

valores em R$ 1,00

Categoria Econômica	Fonte	PPA Atualizado	PPA (Lei)	Programado	Recursos a Programar	Total Orçamentário	Empenhado	Processado	Pago
2008									
Correntes	Tesouro	268.401	239.300	232.084	36.317	268.401	231.714	184.261	184.261
Total 2008		268.401	239.300	232.084	36.317	268.401	231.714	184.261	184.261
2009									
Correntes	Tesouro	341.150	248.870	265.523	75.627	341.150	246.153	233.976	233.976
Total 2009		341.150	248.870	265.523	75.627	341.150	246.153	233.976	233.976
2010									
Correntes	Tesouro	268.765	258.830	268.765	0	268.765	232.680	219.933	219.933
Total 2010		268.765	258.830	268.765	0	268.765	232.680	219.933	219.933
2011									
Correntes	Tesouro	356.215	269.190	344.038	12.177	356.215	343.981	294.666	292.624
Total 2011		356.215	269.190	344.038	12.177	356.215	343.981	294.666	292.624
Total Geral		1.234.531	1.016.190	1.110.410	124.121	1.234.531	1.054.529	932.836	930.793

Relatório de Acompanhamento - Exercício 2011

ECAR-001A - Órgão e estrutura

SEEC

2539 - Administração de Serviços de Energia Elétrica, Água e Esgoto, Telefonia e Informática - CCTG - SEEC

GPS: MATIAS MARINO DA SILVA (matias@seec.pr.gov.br- (041) 3321-4789)

Situação: Sem acompanhamento

Comentário: Trata-se de atividade de Apoio Administrativo e/ou Manutenção, não gerando produtos, ficando restrita à demonstração orçamentário-financeira.

Recursos Orçamentário-Financeiros

valores em R$ 1,00

Categoria Econômica	Fonte	PPA Atualizado	PPA (Lei)	Programado	Recursos a Programar	Total Orçamentário	Empenhado	Processado	Pago
2008									
Correntes	Tesouro	538.068	484.860	424.671	113.397	538.068	423.727	359.030	359.030
	Outras Fontes	40.000	40.000	40.000	0	40.000	20.121	17.312	17.312
Total 2008		578.068	524.860	464.671	113.397	578.068	443.848	376.342	376.342
2009									
Correntes	Tesouro	570.030	504.260	516.069	53.961	570.030	483.910	478.497	419.571
	Outras Fontes	35.000	40.000	35.000	0	35.000	35.000	19.587	19.587
Total 2009		605.030	544.260	551.069	53.961	605.030	518.910	498.084	439.158
2010									
Correntes	Tesouro	664.761	524.430	448.750	216.011	664.761	444.971	416.490	415.273
	Outras Fontes	20.000	30.000	5.000	15.000	20.000	4.237	3.780	3.780
Total 2010		684.761	554.430	453.750	231.011	684.761	449.208	420.270	419.054
2011									
Correntes	Tesouro	593.428	545.410	593.428	0	593.428	588.372	515.556	488.245
	Outras Fontes	20.540	40.000	20.540	0	20.540	8.000	1.705	1.705
Total 2011		613.968	585.410	613.968	0	613.968	596.372	517.261	489.950
Total Geral		2.481.827	2.208.960	2.083.458	398.369	2.481.827	2.008.338	1.811.957	1.724.505

Relatório de Acompanhamento - Exercício 2011

ECAR-001A - Órgão e estrutura

CPE

2016 - Administração de Serviços de Energia Elétrica, Água e Esgoto, Telefonia e Informática - CPE - CPE

GPS: MARIA CRISTINA DA SILVA MAGALHAES (mcristi@ccivil.pr.gov.br- (041) 3350-2492)

Situação: Sem acompanhamento

Comentário: Trata-se de atividade de Apoio Administrativo e/ou Manutenção, não gerando produtos, ficando restrita à demonstração orçamentário-financeira.

Recursos Orçamentário-Financeiros

valores em R$ 1,00

Categoria Econômica	Fonte	PPA Atualizado	PPA (Lei)	Programado	Recursos a Programar	Total Orçamentário	Empenhado	Processado	Pago
2008									
Correntes	Tesouro	4.532.433	2.890.890	4.096.934	435.499	4.532.433	3.604.511	2.753.886	1.652.614
Total 2008		4.532.433	2.890.890	4.096.934	435.499	4.532.433	3.604.511	2.753.886	1.652.614
2009									
Correntes	Tesouro	3.442.610	3.006.520	3.437.657	4.953	3.442.610	3.172.615	2.661.309	2.661.309
Total 2009		3.442.610	3.006.520	3.437.657	4.953	3.442.610	3.172.615	2.661.309	2.661.309
2010									
Correntes	Tesouro	2.591.078	3.126.780	2.590.068	1.010	2.591.078	2.546.698	2.456.898	2.456.237
Total 2010		2.591.078	3.126.780	2.590.068	1.010	2.591.078	2.546.698	2.456.898	2.456.237
2011									
Correntes	Tesouro	2.831.888	3.251.850	2.826.815	5.073	2.831.888	2.825.992	2.351.689	2.312.591
Total 2011		2.831.888	3.251.850	2.826.815	5.073	2.831.888	2.825.992	2.351.689	2.312.591
Total Geral		13.398.009	12.276.040	12.951.474	446.535	13.398.009	12.149.816	10.223.782	9.082.750

Relatório de Acompanhamento - Exercício 2011

ECAR-001A - Órgão e estrutura

SEFA

2075 - Administração de Serviços de Energia Elétrica, Água e Esgoto, Telefonia e Informática - CRE - SEFA

GPS: ROSELI NAUFAL SCHNEKEMBERG (ROSELI.NAUFAL@SEFA.PR.GOV.BR- (041) 3321-9052)

Situação: Sem acompanhamento

Comentário: Trata-se de atividade de Apoio Administrativo e/ou Manutenção, não gerando produtos, ficando restrita à demonstração orçamentário-financeira.

Recursos Orçamentário-Financeiros

valores em R$ 1,00

Categoria Econômica	Fonte	PPA Atualizado	PPA (Lei)	Programado	Recursos a Programar	Total Orçamentário	Empenhado	Processado	Pago
2008									
Correntes	Tesouro	9.638.692	8.165.390	9.228.582	410.110	9.638.692	8.875.729	7.201.783	7.091.424
Total 2008		9.638.692	8.165.390	9.228.582	410.110	9.638.692	8.875.729	7.201.783	7.091.424
2009									
Correntes	Tesouro	12.891.800	9.091.390	12.700.811	190.989	12.891.800	12.474.837	12.396.577	12.296.356
Total 2009		12.891.800	9.091.390	12.700.811	190.989	12.891.800	12.474.837	12.396.577	12.296.356
2010									
Correntes	Tesouro	7.391.520	10.199.610	7.391.520	0	7.391.520	7.377.077	7.316.962	7.200.234
Total 2010		7.391.520	10.199.610	7.391.520	0	7.391.520	7.377.077	7.316.962	7.200.234
2011									
Correntes	Tesouro	9.031.275	10.254.340	9.031.275	0	9.031.275	9.031.113	8.912.279	8.531.419
Total 2011		9.031.275	10.254.340	9.031.275	0	9.031.275	9.031.113	8.912.279	8.531.419
Total Geral		38.953.287	37.710.730	38.352.188	601.099	38.953.287	37.758.756	35.827.601	35.119.433

Relatório de Acompanhamento - Exercício 2011

ECAR-001A - Órgão e estrutura

SEAP

2065 - Administração de Serviços de Energia Elétrica, Água e Esgoto, Telefonia e Informática - DEAP - SEAP

GPS: LUCIANE DO ROCIO WALESKO FANTIN (lufantin@seap.pr.gov.br- (041) 3313-6111)

Situação: Sem acompanhamento

Comentário: Trata-se de atividade de Apoio Administrativo e/ou Manutenção, não gerando produtos, ficando restrita à demonstração orçamentário-financeira.

Recursos Orçamentário-Financeiros

valores em R$ 1,00

Categoria Econômica	Fonte	PPA Atualizado	PPA (Lei)	Programado	Recursos a Programar	Total Orçamentário	Empenhado	Processado	Pago
2008									
Correntes	Tesouro	299.881	285.600	241.045	58.836	299.881	174.400	139.896	139.896
Total 2008		299.881	285.600	241.045	58.836	299.881	174.400	139.896	139.896
2009									
Correntes	Tesouro	238.340	297.020	119.484	118.856	238.340	105.173	105.173	94.695
	Outras Fontes	44.500	0	44.500	0	44.500	33.690	33.690	33.690
Total 2009		282.840	297.020	163.984	118.856	282.840	138.863	138.863	128.385
2010									
Correntes	Tesouro	224.330	308.900	115.016	109.314	224.330	115.016	95.659	95.659
Total 2010		224.330	308.900	115.016	109.314	224.330	115.016	95.659	95.659
2011									
Correntes	Tesouro	129.153	321.250	129.153	0	129.153	129.153	105.275	95.680
Total 2011		129.153	321.250	129.153	0	129.153	129.153	105.275	95.680
Total Geral		936.204	1.212.770	649.198	287.006	936.204	557.432	479.693	459.620

Relatório de Acompanhamento - Exercício 2011

ECAR-001A - Órgão e estrutura

SETR

2545 - Administração de Serviços de Energia Elétrica, Água e Esgoto, Telefonia e Informática - DER - SETR

GPS: Fernanda Arnal Yede (fernanday@seil.pr.gov.br)

Situação: Sem acompanhamento

Comentário: Trata-se de atividade de Apoio Administrativo e/ou Manutenção, não gerando produtos, ficando restrita à demonstração orçamentário-financeira.

Recursos Orçamentário-Financeiros

valores em R$ 1,00

Categoria Econômica	Fonte	PPA Atualizado	PPA (Lei)	Programado	Recursos a Programar	Total Orçamentário	Empenhado	Processado	Pago
2008									
Correntes	Tesouro	9.262.336	8.042.200	8.284.028	978.308	9.262.336	8.284.012	6.764.960	3.807.286
Total 2008		9.262.336	8.042.200	8.284.028	978.308	9.262.336	8.284.012	6.764.960	3.807.286
2009									
Correntes	Tesouro	9.265.710	8.363.890	9.265.710	0	9.265.710	9.265.710	7.203.864	6.670.285
	Outras Fontes	873.970	0	589.660	284.310	873.970	589.660	375.168	375.168
Total 2009		10.139.680	8.363.890	9.855.370	284.310	10.139.680	9.855.370	7.579.032	7.045.453
2010									
Correntes	Tesouro	10.007.300	8.698.440	4.760.984	5.246.316	10.007.300	4.113.984	3.571.729	3.571.729
	Outras Fontes	2.300.000	0	2.300.000	0	2.300.000	2.300.000	741.449	670.168
Total 2010		12.307.300	8.698.440	7.060.984	5.246.316	12.307.300	6.413.984	4.313.178	4.241.898
2011									
Correntes	Tesouro	3.588.199	9.046.380	3.588.199	0	3.588.199	3.585.834	3.489.606	3.461.267
	Outras Fontes	0	0	0	0	0	0	0	0
Total 2011		3.588.199	9.046.380	3.588.199	0	3.588.199	3.585.834	3.489.606	3.461.267
Total Geral		35.297.515	34.150.910	28.788.581	6.508.934	35.297.515	28.139.200	22.146.776	18.555.903

Relatório de Acompanhamento - Exercício 2011

ECAR-001A - Órgão e estrutura

SESA

2420 - Administração de Serviços de Energia Elétrica, Água e Esgoto, Telefonia e Informática - FUNSAUDE - SESA

GPS: Luzita Nery Gomes (luzitang@sesa.pr.gov.br- ( ))

Situação: Sem acompanhamento

Comentário: Trata-se de atividade de Apoio Administrativo e/ou Manutenção, não gerando produtos, ficando restrita à demonstração orçamentário-financeira.

Recursos Orçamentário-Financeiros

valores em R$ 1,00

Categoria Econômica	Fonte	PPA Atualizado	PPA (Lei)	Programado	Recursos a Programar	Total Orçamentário	Empenhado	Processado	Pago
2008									
Correntes	Tesouro	18.988.380	17.644.000	18.988.380	0	18.988.380	16.810.704	12.992.107	12.724.039
Total 2008		18.988.380	17.644.000	18.988.380	0	18.988.380	16.810.704	12.992.107	12.724.039
2009									
Correntes	Tesouro	24.316.530	18.349.760	24.316.530	0	24.316.530	19.782.157	15.974.721	14.491.684
Total 2009		24.316.530	18.349.760	24.316.530	0	24.316.530	19.782.157	15.974.721	14.491.684
2010									
Correntes	Tesouro	20.834.440	19.083.750	20.834.440	0	20.834.440	20.409.770	18.904.382	14.671.613
Total 2010		20.834.440	19.083.750	20.834.440	0	20.834.440	20.409.770	18.904.382	14.671.613
2011									
Correntes	Tesouro	26.571.260	19.847.100	26.331.260	240.000	26.571.260	24.364.633	22.625.027	17.863.046
Total 2011		26.571.260	19.847.100	26.331.260	240.000	26.571.260	24.364.633	22.625.027	17.863.046
Total Geral		90.710.610	74.924.610	90.470.610	240.000	90.710.610	81.367.264	70.496.237	59.750.382

Relatório de Acompanhamento - Exercício 2011

ECAR-001A - Órgão e estrutura

SEMA

2544 - Administração de Serviços de Energia Elétrica, Água e Esgoto, Telefonia e Informática - IAP - SEMA

GPS: WALTER OSTERNACK JUNIOR (wosternack@sema.pr.gov.br- (041) 3304-7767)

Situação: Sem acompanhamento

Comentário: Trata-se de atividade de Apoio Administrativo e/ou Manutenção, não gerando produtos, ficando restrita à demonstração orçamentário-financeira.

Recursos Orçamentário-Financeiros

valores em R$ 1,00

Categoria Econômica	Fonte	PPA Atualizado	PPA (Lei)	Programado	Recursos a Programar	Total Orçamentário	Empenhado	Processado	Pago
2008									
Correntes	Tesouro	2.901.152	2.038.450	2.777.102	124.050	2.901.152	2.754.997	2.198.562	2.178.207
	Outras Fontes	104.000	50.000	104.000	0	104.000	91.803	64.740	64.740
Total 2008		3.005.152	2.088.450	2.881.102	124.050	3.005.152	2.846.800	2.263.302	2.242.947
2009									
Correntes	Tesouro	2.741.380	2.119.990	2.706.480	34.900	2.741.380	2.624.037	2.039.368	2.020.037
	Outras Fontes	135.000	50.000	135.000	0	135.000	125.075	93.356	88.258
Total 2009		2.876.380	2.169.990	2.841.480	34.900	2.876.380	2.749.112	2.132.724	2.108.295
2010									
Correntes	Tesouro	4.204.673	2.204.790	2.841.979	1.362.694	4.204.673	2.357.435	1.521.718	1.521.718
	Outras Fontes	314.000	50.000	312.500	1.500	314.000	301.221	201.104	201.104
Total 2010		4.518.673	2.254.790	3.154.479	1.364.194	4.518.673	2.658.656	1.722.822	1.722.822
2011									
Correntes	Tesouro	2.764.943	2.292.980	2.764.943	0	2.764.943	2.735.720	1.964.829	1.299.723
	Outras Fontes	154.050	50.000	84.000	70.050	154.050	76.350	47.943	46.722
Total 2011		2.918.993	2.342.980	2.848.943	70.050	2.918.993	2.812.070	2.012.772	1.346.445
Total Geral		13.319.198	8.856.210	11.726.004	1.593.194	13.319.198	11.066.638	8.131.620	7.420.509

Relatório de Acompanhamento - Exercício 2011

ECAR-001A - Órgão e estrutura

SEMA

2172 - Administração de Serviços de Energia Elétrica, Água e Esgoto, Telefonia e Informática - ITC - SEMA

GPS: WALTER OSTERNACK JUNIOR (wosternack@sema.pr.gov.br- (041) 3304-7767)

Situação: Sem acompanhamento

Comentário: Trata-se de atividade de Apoio Administrativo e/ou Manutenção, não gerando produtos, ficando restrita à demonstração orçamentário-financeira.

Recursos Orçamentário-Financeiros

valores em R$ 1,00

Categoria Econômica	Fonte	PPA Atualizado	PPA (Lei)	Programado	Recursos a Programar	Total Orçamentário	Empenhado	Processado	Pago
2008									
Correntes	Tesouro	76.000	178.000	76.000	0	76.000	76.000	26.335	26.335
Total 2008		76.000	178.000	76.000	0	76.000	76.000	26.335	26.335
2009									
Correntes	Tesouro	180.000	141.000	79.200	100.800	180.000	39.000	5.431	5.431
Total 2009		180.000	141.000	79.200	100.800	180.000	39.000	5.431	5.431
2010									
Correntes	Tesouro	228.960	141.000	97.079	131.881	228.960	49.616	6.751	6.751
	Outras Fontes	7.000	0	1.750	5.250	7.000	1.689	613	613
Total 2010		235.960	141.000	98.829	137.131	235.960	51.304	7.365	7.365
2011									
Correntes	Tesouro	61.440	141.000	60.890	550	61.440	56.463	46.259	46.259
	Outras Fontes	7.189	0	0	7.189	7.189	0	0	0
Total 2011		68.629	141.000	60.890	7.739	68.629	56.463	46.259	46.259
Total Geral		560.589	601.000	314.919	245.670	560.589	222.767	85.390	85.390

Relatório de Acompanhamento - Exercício 2011

ECAR-001A - Órgão e estrutura

SEED

2520 - Administração de Serviços de Energia Elétrica, Água e Esgoto, Telefonia e Informática - PRES - SEED

GPS: MARILEI DOS SANTOS MOREIRA (marileisantos@seed.pr.gov.br- (041) 3340-1777)

Situação: Sem acompanhamento

Comentário: Trata-se de atividade de Apoio Administrativo e/ou Manutenção, não gerando produtos, ficando restrita à demonstração orçamentário-financeira.

Recursos Orçamentário-Financeiros

valores em R$ 1,00

Categoria Econômica	Fonte	PPA Atualizado	PPA (Lei)	Programado	Recursos a Programar	Total Orçamentário	Empenhado	Processado	Pago
2008									
Correntes	Tesouro	235.354	193.670	225.670	9.684	235.354	168.777	166.214	166.214
Total 2008		235.354	193.670	225.670	9.684	235.354	168.777	166.214	166.214
2009									
Correntes	Tesouro	273.223	201.420	273.223	0	273.223	264.273	236.583	235.763
Total 2009		273.223	201.420	273.223	0	273.223	264.273	236.583	235.763
2010									
Correntes	Tesouro	260.023	209.470	200.344	59.679	260.023	200.344	159.633	159.633
Total 2010		260.023	209.470	200.344	59.679	260.023	200.344	159.633	159.633
2011									
Correntes	Tesouro	572.953	217.840	368.409	204.544	572.953	292.120	254.811	224.164
Total 2011		572.953	217.840	368.409	204.544	572.953	292.120	254.811	224.164
Total Geral		1.341.553	822.400	1.067.646	273.907	1.341.553	925.514	817.240	785.773

Relatório de Acompanhamento - Exercício 2011

ECAR-001A - Órgão e estrutura

SETU

2541 - Administração de Serviços de Energia Elétrica, Água e Esgoto, Telefonia e Informática - PRTUR - SETU

GPS: ELAINE LIGIERO FERREIRA (elainef@setu.pr.gov.br- (041) 3313-3560)

Situação: Sem acompanhamento

Comentário: Trata-se de atividade de Apoio Administrativo e/ou Manutenção, não gerando produtos, ficando restrita à demonstração orçamentário-financeira.

Recursos Orçamentário-Financeiros

valores em R$ 1,00

Categoria Econômica	Fonte	PPA Atualizado	PPA (Lei)	Programado	Recursos a Programar	Total Orçamentário	Empenhado	Processado	Pago
2008									
Correntes	Tesouro	170.100	162.000	131.055	39.045	170.100	126.311	94.815	91.866
Total 2008		170.100	162.000	131.055	39.045	170.100	126.311	94.815	91.866
2009									
Correntes	Tesouro	170.720	162.000	170.720	0	170.720	149.392	121.806	114.998
Total 2009		170.720	162.000	170.720	0	170.720	149.392	121.806	114.998
2010									
Correntes	Tesouro	121.759	162.000	73.194	48.565	121.759	66.989	66.989	66.954
Total 2010		121.759	162.000	73.194	48.565	121.759	66.989	66.989	66.954
2011									
Correntes	Tesouro	94.391	0	94.287	104	94.391	72.390	53.029	40.115
Total 2011		94.391	0	94.287	104	94.391	72.390	53.029	40.115
Total Geral		556.970	486.000	469.256	87.714	556.970	415.083	336.638	313.933

Relatório de Acompanhamento - Exercício 2011

ECAR-001A - Órgão e estrutura

SEAB

2323 - Administração de Serviços de Energia Elétrica, Água e Esgoto, Telefonia e Informática - SEAB - SEAB

GPS: Thalita Ferrari (thalitaf@seab.pr.gov.br- (041) 3313-4048)

Situação: Sem acompanhamento

Comentário: Trata-se de atividade de Apoio Administrativo e/ou Manutenção, não gerando produtos, ficando restrita à demonstração orçamentário-financeira.

Recursos Orçamentário-Financeiros

valores em R$ 1,00

Categoria Econômica	Fonte	PPA Atualizado	PPA (Lei)	Programado	Recursos a Programar	Total Orçamentário	Empenhado	Processado	Pago
2008									
Correntes	Tesouro	2.173.543	1.667.110	2.070.040	103.503	2.173.543	2.034.452	1.716.068	1.716.068
Total 2008		2.173.543	1.667.110	2.070.040	103.503	2.173.543	2.034.452	1.716.068	1.716.068
2009									
Correntes	Tesouro	2.846.930	1.733.800	2.846.930	0	2.846.930	2.794.621	2.356.058	2.335.298
Total 2009		2.846.930	1.733.800	2.846.930	0	2.846.930	2.794.621	2.356.058	2.335.298
2010									
Correntes	Tesouro	4.224.431	1.803.150	3.053.211	1.171.220	4.224.431	2.918.295	2.636.181	2.414.249
Total 2010		4.224.431	1.803.150	3.053.211	1.171.220	4.224.431	2.918.295	2.636.181	2.414.249
2011									
Correntes	Tesouro	3.884.919	1.875.270	3.883.343	1.576	3.884.919	3.883.337	3.309.465	2.473.817
Total 2011		3.884.919	1.875.270	3.883.343	1.576	3.884.919	3.883.337	3.309.465	2.473.817
Total Geral		13.129.823	7.079.330	11.853.524	1.276.299	13.129.823	11.630.706	10.017.772	8.939.432

Relatório de Acompanhamento - Exercício 2011

ECAR-001A - Órgão e estrutura

SEDS

2540 - Administração de Serviços de Energia Elétrica, Água e Esgoto, Telefonia e Informática - SECJ - SEDS

GPS: ELIANE MARIA VELOSO RODERJAN (elianer.secj@seds.pr.gov.br- (041) 3270-1012)

Situação: Sem acompanhamento

Comentário: Trata-se de atividade de Apoio Administrativo e/ou Manutenção, não gerando produtos, ficando restrita à demonstração orçamentário-financeira.

Recursos Orçamentário-Financeiros

valores em R$ 1,00

Categoria Econômica	Fonte	PPA Atualizado	PPA (Lei)	Programado	Recursos a Programar	Total Orçamentário	Empenhado	Processado	Pago
2008									
Correntes	Tesouro	3.838.071	2.079.380	3.558.030	280.041	3.838.071	3.556.939	2.670.473	2.667.530
Total 2008		3.838.071	2.079.380	3.558.030	280.041	3.838.071	3.556.939	2.670.473	2.667.530
2009									
Correntes	Tesouro	3.061.103	2.154.560	2.463.781	597.322	3.061.103	2.463.712	2.183.795	2.018.632
Total 2009		3.061.103	2.154.560	2.463.781	597.322	3.061.103	2.463.712	2.183.795	2.018.632
2010									
Correntes	Tesouro	2.787.866	2.232.740	2.787.338	528	2.787.866	2.655.809	2.400.028	1.300.344
Total 2010		2.787.866	2.232.740	2.787.338	528	2.787.866	2.655.809	2.400.028	1.300.344
2011									
Correntes	Tesouro	3.154.034	2.314.050	2.945.689	208.345	3.154.034	2.921.482	2.769.078	2.723.933
Total 2011		3.154.034	2.314.050	2.945.689	208.345	3.154.034	2.921.482	2.769.078	2.723.933
Total Geral		12.841.074	8.780.730	11.754.838	1.086.236	12.841.074	11.597.942	10.023.375	8.710.439

Relatório de Acompanhamento - Exercício 2011

ECAR-001A - Órgão e estrutura

SEDU

2333 - Administração de Serviços de Energia Elétrica, Água e Esgoto, Telefonia e Informática - SEDU - SEDU

GPS: CARLOS ROBERTO CAETANO (carloscaetano@sedu.pr.gov.br- (041) 3250-7272)

Situação: Sem acompanhamento

Comentário: Trata-se de atividade de Apoio Administrativo e/ou Manutenção, não gerando produtos, ficando restrita à demonstração orçamentário-financeira.

Recursos Orçamentário-Financeiros

valores em R$ 1,00

Categoria Econômica	Fonte	PPA Atualizado	PPA (Lei)	Programado	Recursos a Programar	Total Orçamentário	Empenhado	Processado	Pago
2008									
Correntes	Tesouro	178.951	236.630	92.918	86.033	178.951	91.525	59.808	58.175
Total 2008		178.951	236.630	92.918	86.033	178.951	91.525	59.808	58.175
2009									
Correntes	Tesouro	151.370	246.100	99.963	51.407	151.370	74.934	67.689	67.625
Total 2009		151.370	246.100	99.963	51.407	151.370	74.934	67.689	67.625
2010									
Correntes	Tesouro	225.042	255.940	112.748	112.294	225.042	66.604	57.487	57.487
Total 2010		225.042	255.940	112.748	112.294	225.042	66.604	57.487	57.487
2011									
Correntes	Tesouro	103.892	270.150	103.892	0	103.892	94.331	76.041	76.023
Total 2011		103.892	270.150	103.892	0	103.892	94.331	76.041	76.023
Total Geral		659.255	1.008.820	409.521	249.734	659.255	327.393	261.025	259.310

Relatório de Acompanhamento - Exercício 2011

ECAR-001A - Órgão e estrutura

SEEC

2271 - Administração de Serviços de Energia Elétrica, Água e Esgoto, Telefonia e Informática - SEEC - SEEC

GPS: MATIAS MARINO DA SILVA (matias@seec.pr.gov.br- (041) 3321-4789)

Situação: Sem acompanhamento

Comentário: Trata-se de atividade de Apoio Administrativo e/ou Manutenção, não gerando produtos, ficando restrita à demonstração orçamentário-financeira.

Recursos Orçamentário-Financeiros

valores em R$ 1,00

Categoria Econômica	Fonte	PPA Atualizado	PPA (Lei)	Programado	Recursos a Programar	Total Orçamentário	Empenhado	Processado	Pago
2008									
Correntes	Tesouro	1.894.912	1.617.970	1.894.912	0	1.894.912	1.818.373	1.565.121	1.528.799
Total 2008		1.894.912	1.617.970	1.894.912	0	1.894.912	1.818.373	1.565.121	1.528.799
2009									
Correntes	Tesouro	1.953.660	1.682.690	1.953.660	0	1.953.660	1.953.142	1.831.585	1.791.242
Total 2009		1.953.660	1.682.690	1.953.660	0	1.953.660	1.953.142	1.831.585	1.791.242
2010									
Correntes	Tesouro	2.524.841	1.748.000	2.317.724	207.117	2.524.841	2.303.469	1.626.353	1.585.264
Total 2010		2.524.841	1.748.000	2.317.724	207.117	2.524.841	2.303.469	1.626.353	1.585.264
2011									
Correntes	Tesouro	2.416.643	1.820.000	2.416.643	0	2.416.643	2.391.484	2.149.896	1.704.913
Total 2011		2.416.643	1.820.000	2.416.643	0	2.416.643	2.391.484	2.149.896	1.704.913
Total Geral		8.790.056	6.868.660	8.582.939	207.117	8.790.056	8.466.469	7.172.955	6.610.218

Relatório de Acompanhamento - Exercício 2011

ECAR-001A - Órgão e estrutura

SEED

2135 - Administração de Serviços de Energia Elétrica, Água e Esgoto, Telefonia e Informática - SEED - SEED

GPS: MARILEI DOS SANTOS MOREIRA (marileisantos@seed.pr.gov.br- (041) 3340-1777)

Situação: Sem acompanhamento

Comentário: Trata-se de atividade de Apoio Administrativo e/ou Manutenção, não gerando produtos, ficando restrita à demonstração orçamentário-financeira.

Recursos Orçamentário-Financeiros

valores em R$ 1,00

Categoria Econômica	Fonte	PPA Atualizado	PPA (Lei)	Programado	Recursos a Programar	Total Orçamentário	Empenhado	Processado	Pago
2008									
Correntes	Tesouro	25.136.718	17.840.000	25.136.718	0	25.136.718	25.136.708	9.155.634	8.762.098
Total 2008		25.136.718	17.840.000	25.136.718	0	25.136.718	25.136.708	9.155.634	8.762.098
2009									
Correntes	Tesouro	28.226.788	18.190.400	28.226.788	0	28.226.788	27.793.562	21.551.716	20.784.691
Total 2009		28.226.788	18.190.400	28.226.788	0	28.226.788	27.793.562	21.551.716	20.784.691
2010									
Correntes	Tesouro	16.393.200	21.255.110	16.393.200	0	16.393.200	16.289.034	11.755.548	9.285.130
Total 2010		16.393.200	21.255.110	16.393.200	0	16.393.200	16.289.034	11.755.548	9.285.130
2011									
Correntes	Tesouro	36.346.595	24.823.460	35.530.238	816.357	36.346.595	35.003.724	27.639.350	17.079.765
Total 2011		36.346.595	24.823.460	35.530.238	816.357	36.346.595	35.003.724	27.639.350	17.079.765
Total Geral		106.103.301	82.108.970	105.286.944	816.357	106.103.301	104.223.028	70.102.249	55.911.685

Relatório de Acompanhamento - Exercício 2011

ECAR-001A - Órgão e estrutura

SEJU

2252 - Administração de Serviços de Energia Elétrica, Água e Esgoto, Telefonia e Informática - SEJU - SEJU

GPS: MARIA SIRLENE ZIETEK (msirlene@seju.pr.gov.br- ( ))

Situação: Sem acompanhamento

Comentário: Trata-se de atividade de Apoio Administrativo e/ou Manutenção, não gerando produtos, ficando restrita à demonstração orçamentário-financeira.

Recursos Orçamentário-Financeiros

valores em R$ 1,00

Categoria Econômica	Fonte	PPA Atualizado	PPA (Lei)	Programado	Recursos a Programar	Total Orçamentário	Empenhado	Processado	Pago
2008									
Correntes	Tesouro	17.847.398	14.147.000	16.436.842	1.410.556	17.847.398	16.118.258	13.958.526	11.766.200
Total 2008		17.847.398	14.147.000	16.436.842	1.410.556	17.847.398	16.118.258	13.958.526	11.766.200
2009									
Correntes	Tesouro	14.576.745	14.147.000	14.305.463	271.282	14.576.745	14.285.114	13.564.004	9.851.469
Total 2009		14.576.745	14.147.000	14.305.463	271.282	14.576.745	14.285.114	13.564.004	9.851.469
2010									
Correntes	Tesouro	13.918.615	14.147.000	13.918.615	0	13.918.615	13.598.881	13.125.639	6.028.055
Total 2010		13.918.615	14.147.000	13.918.615	0	13.918.615	13.598.881	13.125.639	6.028.055
2011									
Correntes	Tesouro	16.085.677	14.147.000	16.085.677	0	16.085.677	15.812.525	12.972.574	12.054.815
Total 2011		16.085.677	14.147.000	16.085.677	0	16.085.677	15.812.525	12.972.574	12.054.815
Total Geral		62.428.435	56.588.000	60.746.597	1.681.838	62.428.435	59.814.778	53.620.744	39.700.539

Relatório de Acompanhamento - Exercício 2011

ECAR-001A - Órgão e estrutura

SEMA

2346 - Administração de Serviços de Energia Elétrica, Água e Esgoto, Telefonia e Informática - SEMA - SEMA

GPS: WALTER OSTERNACK JUNIOR (wosternack@sema.pr.gov.br- (041) 3304-7767)

Situação: Sem acompanhamento

Comentário: Trata-se de atividade de Apoio Administrativo e/ou Manutenção, não gerando produtos, ficando restrita à demonstração orçamentário-financeira.

Recursos Orçamentário-Financeiros

valores em R$ 1,00

Categoria Econômica	Fonte	PPA Atualizado	PPA (Lei)	Programado	Recursos a Programar	Total Orçamentário	Empenhado	Processado	Pago
2008									
Correntes	Tesouro	529.541	490.610	504.323	25.218	529.541	501.438	447.406	447.406
Total 2008		529.541	490.610	504.323	25.218	529.541	501.438	447.406	447.406
2009									
Correntes	Tesouro	498.510	515.880	498.510	0	498.510	497.742	481.971	481.971
Total 2009		498.510	515.880	498.510	0	498.510	497.742	481.971	481.971
2010									
Correntes	Tesouro	681.832	542.160	518.946	162.886	681.832	518.723	349.218	323.020
Total 2010		681.832	542.160	518.946	162.886	681.832	518.723	349.218	323.020
2011									
Correntes	Tesouro	601.898	569.490	601.898	0	601.898	594.576	522.130	466.510
Total 2011		601.898	569.490	601.898	0	601.898	594.576	522.130	466.510
Total Geral		2.311.781	2.118.140	2.123.677	188.104	2.311.781	2.112.479	1.800.726	1.718.908

Relatório de Acompanhamento - Exercício 2011

ECAR-001A - Órgão e estrutura

SEOP

2068 - Administração de Serviços de Energia Elétrica, Água e Esgoto, Telefonia e Informática - SEOP - SEOP

GPS: Fernanda Arnal Yede (fernanday@seil.pr.gov.br)

Situação: Sem acompanhamento

Comentário: Trata-se de atividade de Apoio Administrativo e/ou Manutenção, não gerando produtos, ficando restrita à demonstração orçamentário-financeira.

Recursos Orçamentário-Financeiros

valores em R$ 1,00

Categoria Econômica	Fonte	PPA Atualizado	PPA (Lei)	Programado	Recursos a Programar	Total Orçamentário	Empenhado	Processado	Pago
2008									
Correntes	Tesouro	820.943	675.000	719.648	101.295	820.943	707.638	559.552	559.552
Total 2008		820.943	675.000	719.648	101.295	820.943	707.638	559.552	559.552
2009									
Correntes	Tesouro	846.000	714.000	705.761	140.239	846.000	701.274	627.129	623.867
Total 2009		846.000	714.000	705.761	140.239	846.000	701.274	627.129	623.867
2010									
Correntes	Tesouro	1.435.868	744.000	747.217	688.651	1.435.868	599.677	420.370	370.374
Total 2010		1.435.868	744.000	747.217	688.651	1.435.868	599.677	420.370	370.374
2011									
Correntes	Tesouro	297.622	774.000	297.622	0	297.622	297.622	199.647	197.661
Total 2011		297.622	774.000	297.622	0	297.622	297.622	199.647	197.661
Total Geral		3.400.433	2.907.000	2.470.248	930.185	3.400.433	2.306.211	1.806.698	1.751.454

Relatório de Acompanhamento - Exercício 2011

ECAR-001A - Órgão e estrutura

SESP

2105 - Administração de Serviços de Energia Elétrica, Água e Esgoto, Telefonia e Informática - SESP - SESP

GPS: MARIA HELENA PAES (mhpaes@sesp.pr.gov.br- (041) 3313-1931)

Situação: Sem acompanhamento

Comentário: Trata-se de atividade de Apoio Administrativo e/ou Manutenção, não gerando produtos, ficando restrita à demonstração orçamentário-financeira.

Recursos Orçamentário-Financeiros

valores em R$ 1,00

Categoria Econômica	Fonte	PPA Atualizado	PPA (Lei)	Programado	Recursos a Programar	Total Orçamentário	Empenhado	Processado	Pago
2008									
Correntes	Tesouro	71.176.146	33.130.360	70.653.025	523.121	71.176.146	70.421.382	61.265.414	55.177.022
Total 2008		71.176.146	33.130.360	70.653.025	523.121	71.176.146	70.421.382	61.265.414	55.177.022
2009									
Correntes	Tesouro	54.482.540	34.455.580	54.482.540	0	54.482.540	54.293.048	48.454.161	35.361.704
Total 2009		54.482.540	34.455.580	54.482.540	0	54.482.540	54.293.048	48.454.161	35.361.704
2010									
Correntes	Tesouro	53.788.890	35.833.800	39.363.717	14.425.173	53.788.890	39.332.216	39.171.481	33.206.508
Total 2010		53.788.890	35.833.800	39.363.717	14.425.173	53.788.890	39.332.216	39.171.481	33.206.508
2011									
Correntes	Tesouro	50.990.175	37.267.150	50.990.175	0	50.990.175	50.990.174	49.834.245	49.244.590
Total 2011		50.990.175	37.267.150	50.990.175	0	50.990.175	50.990.174	49.834.245	49.244.590
Total Geral		230.437.751	140.686.890	215.489.457	14.948.294	230.437.751	215.036.820	198.725.302	172.989.824

Relatório de Acompanhamento - Exercício 2011

ECAR-001A - Órgão e estrutura

SETP

2285 - Administração de Serviços de Energia Elétrica, Água e Esgoto, Telefonia e Informática - SETP - SETP

GPS: Terezinha Leondina Jankoski (terezinhajankoski@sets.pr.gov.br- (041) 3883-2514)

Situação: Sem acompanhamento

Comentário: Trata-se de atividade de Apoio Administrativo e/ou Manutenção, não gerando produtos, ficando restrita à demonstração orçamentário-financeira.

Recursos Orçamentário-Financeiros

valores em R$ 1,00

Categoria Econômica	Fonte	PPA Atualizado	PPA (Lei)	Programado	Recursos a Programar	Total Orçamentário	Empenhado	Processado	Pago
2008									
Correntes	Tesouro	4.133.193	2.309.570	3.715.325	417.868	4.133.193	3.364.306	2.811.770	2.351.446
Total 2008		4.133.193	2.309.570	3.715.325	417.868	4.133.193	3.364.306	2.811.770	2.351.446
2009									
Correntes	Tesouro	4.634.292	2.434.720	4.634.292	0	4.634.292	4.268.088	4.248.067	3.785.484
Total 2009		4.634.292	2.434.720	4.634.292	0	4.634.292	4.268.088	4.248.067	3.785.484
2010									
Correntes	Tesouro	6.016.551	2.564.870	4.083.329	1.933.222	6.016.551	3.643.650	2.974.111	2.974.111
Total 2010		6.016.551	2.564.870	4.083.329	1.933.222	6.016.551	3.643.650	2.974.111	2.974.111
2011									
Correntes	Tesouro	4.159.948	2.700.230	4.159.948	0	4.159.948	3.983.241	3.640.911	3.267.578
Total 2011		4.159.948	2.700.230	4.159.948	0	4.159.948	3.983.241	3.640.911	3.267.578
Total Geral		18.943.984	10.009.390	16.592.894	2.351.090	18.943.984	15.259.286	13.674.860	12.378.619

Relatório de Acompanhamento - Exercício 2011

ECAR-001A - Órgão e estrutura

SETR

2372 - Administração de Serviços de Energia Elétrica, Água e Esgoto, Telefonia e Informática - SETR - SETR

GPS: Fernanda Arnal Yede (fernanday@seil.pr.gov.br)

Situação: Sem acompanhamento

Comentário: Trata-se de atividade de Apoio Administrativo e/ou Manutenção, não gerando produtos, ficando restrita à demonstração orçamentário-financeira.

Recursos Orçamentário-Financeiros

valores em R$ 1,00

Categoria Econômica	Fonte	PPA Atualizado	PPA (Lei)	Programado	Recursos a Programar	Total Orçamentário	Empenhado	Processado	Pago
2008									
Correntes	Tesouro	107.755	93.100	55.724	52.031	107.755	48.767	34.587	34.587
Total 2008		107.755	93.100	55.724	52.031	107.755	48.767	34.587	34.587
2009									
Correntes	Tesouro	77.410	96.820	40.163	37.247	77.410	32.587	22.606	21.329
Total 2009		77.410	96.820	40.163	37.247	77.410	32.587	22.606	21.329
2010									
Correntes	Tesouro	119.400	100.690	47.122	72.278	119.400	37.977	25.837	25.837
Total 2010		119.400	100.690	47.122	72.278	119.400	37.977	25.837	25.837
2011									
Correntes	Tesouro	18.918	104.720	18.918	0	18.918	18.893	18.464	18.464
Total 2011		18.918	104.720	18.918	0	18.918	18.893	18.464	18.464
Total Geral		323.483	395.330	161.927	161.556	323.483	138.225	101.494	100.217

Relatório de Acompanhamento - Exercício 2011

ECAR-001A - Órgão e estrutura

SETU

2311 - Administração de Serviços de Energia Elétrica, Água e Esgoto, Telefonia e Informática - SETU - SETU

GPS: ELAINE LIGIERO FERREIRA (elainef@setu.pr.gov.br- (041) 3313-3560)

Situação: Sem acompanhamento

Comentário: Trata-se de atividade de Apoio Administrativo e/ou Manutenção, não gerando produtos, ficando restrita à demonstração orçamentário-financeira.

Recursos Orçamentário-Financeiros

valores em R$ 1,00

Categoria Econômica	Fonte	PPA Atualizado	PPA (Lei)	Programado	Recursos a Programar	Total Orçamentário	Empenhado	Processado	Pago
2008									
Correntes	Tesouro	96.705	92.100	56.020	40.685	96.705	53.666	29.122	26.673
Total 2008		96.705	92.100	56.020	40.685	96.705	53.666	29.122	26.673
2009									
Correntes	Tesouro	101.750	89.610	96.209	5.541	101.750	93.323	76.535	64.368
Total 2009		101.750	89.610	96.209	5.541	101.750	93.323	76.535	64.368
2010									
Correntes	Tesouro	80.299	97.850	33.068	47.231	80.299	32.397	28.436	28.436
Total 2010		80.299	97.850	33.068	47.231	80.299	32.397	28.436	28.436
2011									
Correntes	Tesouro	102.939	96.500	100.708	2.231	102.939	97.275	81.950	40.295
Total 2011		102.939	96.500	100.708	2.231	102.939	97.275	81.950	40.295
Total Geral		381.693	376.060	286.005	95.688	381.693	276.662	216.043	159.773

Relatório de Acompanhamento - Exercício 2011

ECAR-001A - Órgão e estrutura

SEMA

2543 - Administração de Serviços de Energia Elétrica, Água e Esgoto, Telefonia e Informática - SUDERHSA - SEMA

GPS: WALTER OSTERNACK JUNIOR (wosternack@sema.pr.gov.br- (041) 3304-7767)

Situação: Sem acompanhamento

Comentário: Trata-se de atividade de Apoio Administrativo e/ou Manutenção, não gerando produtos, ficando restrita à demonstração orçamentário-financeira.

Recursos Orçamentário-Financeiros

valores em R$ 1,00

Categoria Econômica	Fonte	PPA Atualizado	PPA (Lei)	Programado	Recursos a Programar	Total Orçamentário	Empenhado	Processado	Pago
2008									
Correntes	Tesouro	403.201	346.620	384.001	19.200	403.201	250.378	196.457	191.785
Total 2008		403.201	346.620	384.001	19.200	403.201	250.378	196.457	191.785
2009									
Correntes	Tesouro	371.784	381.500	290.412	81.372	371.784	256.745	233.763	230.517
	Outras Fontes	317.000	0	0	317.000	317.000	0	0	0
Total 2009		688.784	381.500	290.412	398.372	688.784	256.745	233.763	230.517
2010									
Correntes	Tesouro	0	419.650	0	0	0	0	0	0
	Outras Fontes	0	0	0	0	0	0	0	0
Total 2010		0	419.650	0	0	0	0	0	0
2011									
Correntes	Tesouro	0	350.300	0	0	0	0	0	0
Total 2011		0	350.300	0	0	0	0	0	0
Total Geral		1.091.985	1.498.070	674.413	417.572	1.091.985	507.122	430.220	422.302

Relatório de Acompanhamento - Exercício 2011

ECAR-001A - Órgão e estrutura

SEIL

2579 - ADMINISTRAÇÃO DE SERVIÇOS DE ENERGIA ELÉTRICA, ÁGUA E ESGOTO, TELEFONIA, INFORMÁTICA E TRANSM. DE DADOS - DER - SEIL

GPS: Fernanda Arnal Yede (fernanday@seil.pr.gov.br)

Situação: Sem acompanhamento

Comentário: Trata-se de atividade de Apoio Administrativo e/ou Manutenção, não gerando produtos, ficando restrita à demonstração orçamentário-financeira.

Recursos Orçamentário-Financeiros

valores em R$ 1,00

Categoria Econômica	Fonte	PPA Atualizado	PPA (Lei)	Programado	Recursos a Programar	Total Orçamentário	Empenhado	Processado	Pago
2011									
Correntes	Tesouro	7.095.591	0	7.095.591	0	7.095.591	6.408.451	3.093.142	2.029.772
	Outras Fontes	428.100	0	24	428.076	428.100	0	0	0
Total 2011		7.523.691	0	7.095.615	428.076	7.523.691	6.408.451	3.093.142	2.029.772
Total Geral		7.523.691	0	7.095.615	428.076	7.523.691	6.408.451	3.093.142	2.029.772

Relatório de Acompanhamento - Exercício 2011

ECAR-001A - Órgão e estrutura

SEIL

2571 - ADMINISTRAÇÃO DE SERVIÇOS DE ENERGIA ELÉTRICA, ÁGUA E ESGOTO, TELEFONIA, INFORMÁTICA E TRANSMISSÃO DE DADOS - - SEIL

GPS: Fernanda Arnal Yede (fernanday@seil.pr.gov.br)

Situação: Sem acompanhamento

Comentário: Trata-se de atividade de Apoio Administrativo e/ou Manutenção, não gerando produtos, ficando restrita à demonstração orçamentário-financeira.

Recursos Orçamentário-Financeiros

valores em R$ 1,00

Categoria Econômica	Fonte	PPA Atualizado	PPA (Lei)	Programado	Recursos a Programar	Total Orçamentário	Empenhado	Processado	Pago
2011									
Correntes	Tesouro	78.522	0	78.522	0	78.522	49.579	8.192	8.192
Total 2011		78.522	0	78.522	0	78.522	49.579	8.192	8.192
Total Geral		78.522	0	78.522	0	78.522	49.579	8.192	8.192

Relatório de Acompanhamento - Exercício 2011

ECAR-001A - Órgão e estrutura

SEEC

2537 - Administração de Serviços de Energia Elétrica, Água e Esgoto, Telefonia, Informática e Transmissão de Sinais TV - SEEC

GPS: MATIAS MARINO DA SILVA (matias@seec.pr.gov.br- (041) 3321-4789)

Situação: Sem acompanhamento

Comentário: Trata-se de atividade de Apoio Administrativo e/ou Manutenção, não gerando produtos, ficando restrita à demonstração orçamentário-financeira.

Recursos Orçamentário-Financeiros

valores em R$ 1,00

Categoria Econômica	Fonte	PPA Atualizado	PPA (Lei)	Programado	Recursos a Programar	Total Orçamentário	Empenhado	Processado	Pago
2008									
Correntes	Tesouro	5.436.075	4.962.220	5.255.254	180.821	5.436.075	5.220.447	5.208.380	5.203.620
Total 2008		5.436.075	4.962.220	5.255.254	180.821	5.436.075	5.220.447	5.208.380	5.203.620
2009									
Correntes	Tesouro	8.012.240	5.160.710	8.012.240	0	8.012.240	7.925.452	7.900.495	7.304.413
Total 2009		8.012.240	5.160.710	8.012.240	0	8.012.240	7.925.452	7.900.495	7.304.413
2010									
Correntes	Tesouro	6.675.472	5.367.140	6.649.227	26.245	6.675.472	6.639.314	6.631.962	6.622.983
Total 2010		6.675.472	5.367.140	6.649.227	26.245	6.675.472	6.639.314	6.631.962	6.622.983
2011									
Correntes	Tesouro	8.568.363	5.581.830	8.568.363	0	8.568.363	7.556.636	7.555.306	7.025.868
Total 2011		8.568.363	5.581.830	8.568.363	0	8.568.363	7.556.636	7.555.306	7.025.868
Total Geral		28.692.150	21.071.900	28.485.084	207.066	28.692.150	27.341.850	27.296.142	26.156.884

Relatório de Acompanhamento - Exercício 2011

ECAR-001A - Órgão e estrutura

SEAP

2049 - Administração de Serviços de Energia Elétrica, Água/Esgoto, Telefonia, Informática e Transm. Dados - Corporativo - SEAP

GPS: LUCIANE DO ROCIO WALESKO FANTIN (lufantin@seap.pr.gov.br- (041) 3313-6111)

Situação: Sem acompanhamento

Comentário: Trata-se de atividade de Apoio Administrativo e/ou Manutenção, não gerando produtos, ficando restrita à demonstração orçamentário-financeira.

Recursos Orçamentário-Financeiros

valores em R$ 1,00

Categoria Econômica	Fonte	PPA Atualizado	PPA (Lei)	Programado	Recursos a Programar	Total Orçamentário	Empenhado	Processado	Pago
2008									
Correntes	Tesouro	50.194.267	38.797.490	50.194.267	0	50.194.267	49.065.972	36.769.567	36.769.177
Total 2008		50.194.267	38.797.490	50.194.267	0	50.194.267	49.065.972	36.769.567	36.769.177
2009									
Correntes	Tesouro	21.670.437	40.349.390	21.003.085	667.352	21.670.437	19.661.733	15.503.565	6.126.409
Total 2009		21.670.437	40.349.390	21.003.085	667.352	21.670.437	19.661.733	15.503.565	6.126.409
2010									
Correntes	Tesouro	13.401.983	41.963.360	10.205.535	3.196.448	13.401.983	10.204.282	6.290.897	6.290.779
Total 2010		13.401.983	41.963.360	10.205.535	3.196.448	13.401.983	10.204.282	6.290.897	6.290.779
2011									
Correntes	Tesouro	9.101.920	43.641.880	9.101.920	0	9.101.920	8.482.245	7.357.467	7.248.954
Total 2011		9.101.920	43.641.880	9.101.920	0	9.101.920	8.482.245	7.357.467	7.248.954
Total Geral		94.368.607	164.752.120	90.504.807	3.863.800	94.368.607	87.414.233	65.921.496	56.435.319

Relatório de Acompanhamento - Exercício 2011

ECAR-001A - Órgão e estrutura

SEDU

2546 - Administração de Serviços de Telefonia e Informática - COMEC - SEDU

GPS: CARLOS ROBERTO CAETANO (carloscaetano@sedu.pr.gov.br- (041) 3250-7272)

Situação: Sem acompanhamento

Comentário: Trata-se de atividade de Apoio Administrativo e/ou Manutenção, não gerando produtos, ficando restrita à demonstração orçamentário-financeira.

Recursos Orçamentário-Financeiros

valores em R$ 1,00

Categoria Econômica	Fonte	PPA Atualizado	PPA (Lei)	Programado	Recursos a Programar	Total Orçamentário	Empenhado	Processado	Pago
2008									
Correntes	Tesouro	132.300	126.000	52.440	79.860	132.300	46.440	33.814	33.077
Total 2008		132.300	126.000	52.440	79.860	132.300	46.440	33.814	33.077
2009									
Correntes	Tesouro	87.000	131.040	62.352	24.648	87.000	62.050	43.683	43.683
Total 2009		87.000	131.040	62.352	24.648	87.000	62.050	43.683	43.683
2010									
Correntes	Tesouro	112.023	136.280	57.715	54.308	112.023	57.653	34.864	34.864
Total 2010		112.023	136.280	57.715	54.308	112.023	57.653	34.864	34.864
2011									
Correntes	Tesouro	49.485	141.730	45.081	4.404	49.485	45.081	39.298	38.426
Total 2011		49.485	141.730	45.081	4.404	49.485	45.081	39.298	38.426
Total Geral		380.808	535.050	217.588	163.220	380.808	211.224	151.659	150.050

Relatório de Acompanhamento - Exercício 2011

ECAR-001A - Órgão e estrutura

SEPL

2086 - Administração de Serviços de Telefonia e Informática - IPARDES - SEPL

GPS: MARCIA HELENA DA SILVA (marciah@sepl.pr.gov.br- (041) 3313-4048)

Situação: Sem acompanhamento

Comentário: Trata-se de atividade de Apoio Administrativo e/ou Manutenção, não gerando produtos, ficando restrita à demonstração orçamentário-financeira.

Recursos Orçamentário-Financeiros

valores em R$ 1,00

Categoria Econômica	Fonte	PPA Atualizado	PPA (Lei)	Programado	Recursos a Programar	Total Orçamentário	Empenhado	Processado	Pago
2008									
Correntes	Tesouro	306.495	266.900	286.900	19.595	306.495	246.193	236.421	236.421
	Outras Fontes	20.000	20.000	20.000	0	20.000	19.734	4.734	4.734
Total 2008		326.495	286.900	306.900	19.595	326.495	265.927	241.155	241.155
2009									
Correntes	Tesouro	290.600	277.580	290.600	0	290.600	263.366	250.715	240.806
	Outras Fontes	159.800	0	157.800	2.000	159.800	153.388	73.388	68.650
Total 2009		450.400	277.580	448.400	2.000	450.400	416.754	324.102	309.456
2010									
Correntes	Tesouro	457.770	288.680	298.537	159.233	457.770	212.551	150.592	142.735
	Outras Fontes	21.800	0	21.800	0	21.800	21.800	20.452	11.702
Total 2010		479.570	288.680	320.337	159.233	479.570	234.351	171.044	154.437
2011									
Correntes	Tesouro	192.494	300.230	185.100	7.394	192.494	185.000	159.181	147.997
	Outras Fontes	20.540	0	0	20.540	20.540	0	0	0
Total 2011		213.034	300.230	185.100	27.934	213.034	185.000	159.181	147.997
Total Geral		1.469.499	1.153.390	1.260.737	208.762	1.469.499	1.102.032	895.483	853.045

Relatório de Acompanhamento - Exercício 2011

ECAR-001A - Órgão e estrutura

SECS

2098 - Administração de Serviços de Telefonia e Informática - SECS - SECS

GPS: SILVIO CARLOS NASS (scnass@secs.pr.gov.br- (041) 3221-7229)

Situação: Sem acompanhamento

Comentário: Trata-se de atividade de Apoio Administrativo e/ou Manutenção, não gerando produtos, ficando restrita à demonstração orçamentário-financeira.

Recursos Orçamentário-Financeiros

valores em R$ 1,00

Categoria Econômica	Fonte	PPA Atualizado	PPA (Lei)	Programado	Recursos a Programar	Total Orçamentário	Empenhado	Processado	Pago
2008									
Correntes	Tesouro	462.000	440.000	417.399	44.601	462.000	373.900	281.188	281.188
Total 2008		462.000	440.000	417.399	44.601	462.000	373.900	281.188	281.188
2009									
Correntes	Tesouro	395.150	403.000	380.096	15.054	395.150	366.747	355.296	355.239
Total 2009		395.150	403.000	380.096	15.054	395.150	366.747	355.296	355.239
2010									
Correntes	Tesouro	535.610	419.120	300.380	235.230	535.610	285.078	285.078	285.078
Total 2010		535.610	419.120	300.380	235.230	535.610	285.078	285.078	285.078
2011									
Correntes	Tesouro	353.692	435.890	353.692	0	353.692	334.852	321.678	214.480
Total 2011		353.692	435.890	353.692	0	353.692	334.852	321.678	214.480
Total Geral		1.746.452	1.698.010	1.451.567	294.885	1.746.452	1.360.577	1.243.240	1.135.986

Relatório de Acompanhamento - Exercício 2011

ECAR-001A - Órgão e estrutura

SEFA

2071 - Administração de Serviços de Telefonia e Informática - SEFA - SEFA

GPS: ROSELI NAUFAL SCHNEKEMBERG (ROSELI.NAUFAL@SEFA.PR.GOV.BR- (041) 3321-9052)

Situação: Sem acompanhamento

Comentário: Trata-se de atividade de Apoio Administrativo e/ou Manutenção, não gerando produtos, ficando restrita à demonstração orçamentário-financeira.

Recursos Orçamentário-Financeiros

valores em R$ 1,00

Categoria Econômica	Fonte	PPA Atualizado	PPA (Lei)	Programado	Recursos a Programar	Total Orçamentário	Empenhado	Processado	Pago
2008									
Correntes	Tesouro	12.415.610	11.824.390	11.824.390	591.220	12.415.610	11.824.300	10.808.706	8.504.289
Total 2008		12.415.610	11.824.390	11.824.390	591.220	12.415.610	11.824.300	10.808.706	8.504.289
2009									
Correntes	Tesouro	12.672.710	12.297.360	12.672.710	0	12.672.710	12.177.477	12.071.193	12.071.193
Total 2009		12.672.710	12.297.360	12.672.710	0	12.672.710	12.177.477	12.071.193	12.071.193
2010									
Correntes	Tesouro	16.658.834	12.789.260	12.925.650	3.733.184	16.658.834	12.814.386	12.791.771	11.898.633
Total 2010		16.658.834	12.789.260	12.925.650	3.733.184	16.658.834	12.814.386	12.791.771	11.898.633
2011									
Correntes	Tesouro	16.141.641	13.300.830	16.141.641	0	16.141.641	16.128.309	14.454.504	13.127.994
Total 2011		16.141.641	13.300.830	16.141.641	0	16.141.641	16.128.309	14.454.504	13.127.994
Total Geral		57.888.795	50.211.840	53.564.391	4.324.404	57.888.795	52.944.472	50.126.174	45.602.109

Relatório de Acompanhamento - Exercício 2011

ECAR-001A - Órgão e estrutura

SEIM

2360 - Administração de Serviços de Telefonia e Informática - SEIM - SEIM

GPS: SONIA HAMAMOTO SHIGUEOKA (soniahs@seim.pr.gov.br- (41) 3351-7630)

Situação: Sem acompanhamento

Comentário: Trata-se de atividade de Apoio Administrativo e/ou Manutenção, não gerando produtos, ficando restrita à demonstração orçamentário-financeira.

Recursos Orçamentário-Financeiros

valores em R$ 1,00

Categoria Econômica	Fonte	PPA Atualizado	PPA (Lei)	Programado	Recursos a Programar	Total Orçamentário	Empenhado	Processado	Pago
2008									
Correntes	Tesouro	191.570	148.400	183.400	8.170	191.570	181.109	140.647	135.654
Total 2008		191.570	148.400	183.400	8.170	191.570	181.109	140.647	135.654
2009									
Correntes	Tesouro	193.845	154.340	193.845	0	193.845	164.608	152.317	146.613
Total 2009		193.845	154.340	193.845	0	193.845	164.608	152.317	146.613
2010									
Correntes	Tesouro	171.043	160.520	84.534	86.509	171.043	82.754	68.509	68.509
Total 2010		171.043	160.520	84.534	86.509	171.043	82.754	68.509	68.509
2011									
Correntes	Tesouro	173.407	166.940	170.795	2.612	173.407	170.770	154.535	154.535
Total 2011		173.407	166.940	170.795	2.612	173.407	170.770	154.535	154.535
Total Geral		729.865	630.200	632.574	97.291	729.865	599.241	516.009	505.311

Relatório de Acompanhamento - Exercício 2011

ECAR-001A - Órgão e estrutura

SEPL

2028 - Administração de Serviços de Telefonia e Informática - SEPL - SEPL

GPS: MARCIA HELENA DA SILVA (marciah@sepl.pr.gov.br- (041) 3313-4048)

Situação: Sem acompanhamento

Comentário: Trata-se de atividade de Apoio Administrativo e/ou Manutenção, não gerando produtos, ficando restrita à demonstração orçamentário-financeira.

Recursos Orçamentário-Financeiros

valores em R$ 1,00

Categoria Econômica	Fonte	PPA Atualizado	PPA (Lei)	Programado	Recursos a Programar	Total Orçamentário	Empenhado	Processado	Pago
2008									
Correntes	Tesouro	1.453.829	1.574.410	1.453.829	0	1.453.829	884.409	844.193	844.193
Total 2008		1.453.829	1.574.410	1.453.829	0	1.453.829	884.409	844.193	844.193
2009									
Correntes	Tesouro	2.020.000	1.637.390	1.363.547	656.453	2.020.000	624.047	481.743	481.288
Total 2009		2.020.000	1.637.390	1.363.547	656.453	2.020.000	624.047	481.743	481.288
2010									
Correntes	Tesouro	1.876.425	1.702.880	1.351.549	524.876	1.876.425	1.235.214	1.214.376	1.059.832
Total 2010		1.876.425	1.702.880	1.351.549	524.876	1.876.425	1.235.214	1.214.376	1.059.832
2011									
Correntes	Tesouro	8.210.869	1.770.990	8.203.475	7.394	8.210.869	1.703.466	1.448.248	1.347.129
Total 2011		8.210.869	1.770.990	8.203.475	7.394	8.210.869	1.703.466	1.448.248	1.347.129
Total Geral		13.561.123	6.685.670	12.372.400	1.188.723	13.561.123	4.447.136	3.988.560	3.732.442

Relatório de Acompanhamento - Exercício 2011

ECAR-001A - Órgão e estrutura

SETI

2181 - Administração de Serviços de Telefonia e Informática - SETI - SETI

GPS: SERGIO LUIZ COVALSKI (sergiocovalski@seti.pr.gov.br- (041) 3281-7317)

Situação: Sem acompanhamento

Comentário: Trata-se de atividade de Apoio Administrativo e/ou Manutenção, não gerando produtos, ficando restrita à demonstração orçamentário-financeira.

Recursos Orçamentário-Financeiros

valores em R$ 1,00

Categoria Econômica	Fonte	PPA Atualizado	PPA (Lei)	Programado	Recursos a Programar	Total Orçamentário	Empenhado	Processado	Pago
2008									
Correntes	Tesouro	419.145	327.340	401.090	18.055	419.145	388.868	267.403	267.307
Total 2008		419.145	327.340	401.090	18.055	419.145	388.868	267.403	267.307
2009									
Correntes	Tesouro	432.000	340.430	432.000	0	432.000	395.996	386.614	386.614
Total 2009		432.000	340.430	432.000	0	432.000	395.996	386.614	386.614
2010									
Correntes	Tesouro	697.390	354.040	697.390	0	697.390	392.369	270.010	268.557
Total 2010		697.390	354.040	697.390	0	697.390	392.369	270.010	268.557
2011									
Correntes	Tesouro	449.118	368.200	443.195	5.923	449.118	381.983	301.153	293.129
Total 2011		449.118	368.200	443.195	5.923	449.118	381.983	301.153	293.129
Total Geral		1.997.653	1.390.010	1.973.675	23.978	1.997.653	1.559.216	1.225.180	1.215.607

Relatório de Acompanhamento - Exercício 2011

ECAR-001A - Órgão e estrutura

SEEC

2270 - Administração do Museu Oscar Niemeyer - MON - SEEC

GPS: MATIAS MARINO DA SILVA (matias@seec.pr.gov.br- (041) 3321-4789)

Situação: Sem acompanhamento

Comentário: Trata-se de atividade de Apoio Administrativo e/ou Manutenção, não gerando produtos, ficando restrita à demonstração orçamentário-financeira.

Recursos Orçamentário-Financeiros

valores em R$ 1,00

Categoria Econômica	Fonte	PPA Atualizado	PPA (Lei)	Programado	Recursos a Programar	Total Orçamentário	Empenhado	Processado	Pago
2008									
Correntes	Tesouro	3.570.203	4.000.000	1.546.978	2.023.225	3.570.203	1.275.396	1.036.715	995.165
Total 2008		3.570.203	4.000.000	1.546.978	2.023.225	3.570.203	1.275.396	1.036.715	995.165
2009									
Correntes	Tesouro	4.764.500	4.000.000	4.467.572	296.928	4.764.500	4.292.028	3.926.017	1.730.523
Total 2009		4.764.500	4.000.000	4.467.572	296.928	4.764.500	4.292.028	3.926.017	1.730.523
2010									
Correntes	Tesouro	1.932.320	4.000.000	1.544.061	388.259	1.932.320	1.544.033	1.436.872	1.340.589
Total 2010		1.932.320	4.000.000	1.544.061	388.259	1.932.320	1.544.033	1.436.872	1.340.589
2011									
Correntes	Tesouro	3.519.749	4.000.000	3.519.749	0	3.519.749	3.464.367	3.169.442	2.336.461
Total 2011		3.519.749	4.000.000	3.519.749	0	3.519.749	3.464.367	3.169.442	2.336.461
Total Geral		13.786.772	16.000.000	11.078.360	2.708.412	13.786.772	10.575.825	9.569.047	6.402.737

Relatório de Acompanhamento - Exercício 2011

ECAR-001A - Órgão e estrutura

SEAB

2857 - Administração do Parque da Ciência - EMATER - SEAB

GPS: Thalita Ferrari (thalitaf@seab.pr.gov.br- (041) 3313-4048)

Situação: Sem acompanhamento

Comentário: Trata-se de atividade de Apoio Administrativo e/ou Manutenção, não gerando produtos, ficando restrita à demonstração orçamentário-financeira.

Recursos Orçamentário-Financeiros

valores em R$ 1,00

Categoria Econômica	Fonte	PPA Atualizado	PPA (Lei)	Programado	Recursos a Programar	Total Orçamentário	Empenhado	Processado	Pago
2008									
Correntes	Tesouro	216.920	206.590	113.500	103.420	216.920	113.688	113.688	113.688
Total 2008		216.920	206.590	113.500	103.420	216.920	113.688	113.688	113.688
2009									
Correntes	Tesouro	0	214.850	0	0	0	0	0	0
Total 2009		0	214.850	0	0	0	0	0	0
2010									
Correntes	Tesouro	223.440	223.440	0	0	0	0	0	0
Total 2010		223.440	223.440	0	0	0	0	0	0
2011									
Correntes	Tesouro	0	232.380	0	0	0	0	0	0
Total 2011		0	232.380	0	0	0	0	0	0
Total Geral		440.360	877.260	113.500	103.420	216.920	113.688	113.688	113.688

Relatório de Acompanhamento - Exercício 2011

ECAR-001A - Órgão e estrutura

SESP

2115 - Administração Geral da Polícia Militar - SESP

GPS: MARIA HELENA PAES (mhpaes@sesp.pr.gov.br- (041) 3313-1931)

Situação: Sem acompanhamento

Comentário: Trata-se de atividade de Apoio Administrativo e/ou Manutenção, não gerando produtos, ficando restrita à demonstração orçamentário-financeira.

Recursos Orçamentário-Financeiros

valores em R$ 1,00

Categoria Econômica	Fonte	PPA Atualizado	PPA (Lei)	Programado	Recursos a Programar	Total Orçamentário	Empenhado	Processado	Pago
2008									
Correntes	Tesouro	466.018.155	440.079.680	448.826.820	17.191.335	466.018.155	410.586.324	408.743.007	380.443.770
Capital	Tesouro	0	0	0	0	0	0	0	0
Total 2008		466.018.155	440.079.680	448.826.820	17.191.335	466.018.155	410.586.324	408.743.007	380.443.770
2009									
Correntes	Tesouro	482.258.780	449.200.450	482.258.780	0	482.258.780	478.295.260	476.545.699	474.089.720
Total 2009		482.258.780	449.200.450	482.258.780	0	482.258.780	478.295.260	476.545.699	474.089.720
2010									
Correntes	Tesouro	563.578.751	458.452.300	563.135.438	443.313	563.578.751	560.542.191	559.293.362	558.994.986
Total 2010		563.578.751	458.452.300	563.135.438	443.313	563.578.751	560.542.191	559.293.362	558.994.986
2011									
Correntes	Tesouro	744.830.759	467.804.320	744.830.759	0	744.830.759	741.870.593	737.482.629	733.987.170
Total 2011		744.830.759	467.804.320	744.830.759	0	744.830.759	741.870.593	737.482.629	733.987.170
Total Geral		2.256.686.445	1.815.536.750	2.239.051.797	17.634.648	2.256.686.445	2.191.294.368	2.182.064.696	2.147.515.646

Relatório de Acompanhamento - Exercício 2011

ECAR-001A - Órgão e estrutura

SEMA

2558 - Administr.de serv.de energ.elétr., água e esg., telef., informát. e transm.dados - inst.das águas do paraná - SEMA

GPS: WALTER OSTERNACK JUNIOR (wosternack@sema.pr.gov.br- (041) 3304-7767)

Situação: Sem acompanhamento

Comentário: Trata-se de atividade de Apoio Administrativo e/ou Manutenção, não gerando produtos, ficando restrita à demonstração orçamentário-financeira.

Recursos Orçamentário-Financeiros

valores em R$ 1,00

Categoria Econômica	Fonte	PPA Atualizado	PPA (Lei)	Programado	Recursos a Programar	Total Orçamentário	Empenhado	Processado	Pago
2010									
Correntes	Tesouro	330.010	0	207.424	122.586	330.010	136.581	125.571	123.280
	Outras Fontes	320.400	0	80.100	240.300	320.400	58.409	44.164	44.164
Total 2010		650.410	0	287.524	362.886	650.410	194.990	169.735	167.444
2011									
Correntes	Tesouro	422.955	0	422.955	0	422.955	371.076	228.703	228.703
	Outras Fontes	329.050	0	60.870	268.180	329.050	47.027	43.032	43.032
Total 2011		752.005	0	483.825	268.180	752.005	418.103	271.735	271.735
Total Geral		1.402.415	0	771.349	631.066	1.402.415	613.093	441.470	439.180

Relatório de Acompanhamento - Exercício 2011

ECAR-001A - Órgão e estrutura

AGE/SEFA

9082 - Atendimento a Obrigações Gerais - AGE/SEFA

GPS: ROSELI NAUFAL SCHNEKEMBERG (ROSELI.NAUFAL@SEFA.PR.GOV.BR- (041) 3321-9052)

Situação: Sem acompanhamento

Comentário: As operações especiais são ações que embora contribuam para os objetivos do programa não geram produtos (bens ou serviços), ficando restrita à demonstração orçamentário-financeira.

Recursos Orçamentário-Financeiros

valores em R$ 1,00

Categoria Econômica	Fonte	PPA Atualizado	PPA (Lei)	Programado	Recursos a Programar	Total Orçamentário	Empenhado	Processado	Pago
2008									
Correntes	Tesouro	3.679.448.215	3.504.937.490	3.626.509.981	52.938.234	3.679.448.215	3.505.323.157	3.504.649.892	3.504.634.193
Total 2008		3.679.448.215	3.504.937.490	3.626.509.981	52.938.234	3.679.448.215	3.505.323.157	3.504.649.892	3.504.634.193
2009									
Correntes	Tesouro	4.190.614.891	3.812.672.420	4.190.614.891	0	4.190.614.891	2.995.562.159	2.992.493.423	2.992.484.430
Total 2009		4.190.614.891	3.812.672.420	4.190.614.891	0	4.190.614.891	2.995.562.159	2.992.493.423	2.992.484.430
2010									
Correntes	Tesouro	4.436.365.710	4.118.569.710	4.482.375.041	33.580.669	4.515.955.710	4.471.414.031	4.470.583.467	4.469.517.130
Total 2010		4.436.365.710	4.118.569.710	4.482.375.041	33.580.669	4.515.955.710	4.471.414.031	4.470.583.467	4.469.517.130
2011									
Correntes	Tesouro	5.180.596.410	4.459.412.590	5.180.596.410	0	5.180.596.410	5.172.832.154	5.171.120.768	5.171.041.768
Total 2011		5.180.596.410	4.459.412.590	5.180.596.410	0	5.180.596.410	5.172.832.154	5.171.120.768	5.171.041.768
Total Geral		17.487.025.226	15.895.592.210	17.480.096.323	86.518.903	17.566.615.226	16.145.131.501	16.138.847.549	16.137.677.522

Relatório de Acompanhamento - Exercício 2011

ECAR-001A - Órgão e estrutura

CPE

2014 - Atividades do Gabinete do Secretário - Casa Civil - CPE

GPS: MARIA CRISTINA DA SILVA MAGALHAES (mcristi@ccivil.pr.gov.br- (041) 3350-2492)

Situação: Sem acompanhamento

Comentário: Trata-se de atividade de Apoio Administrativo e/ou Manutenção, não gerando produtos, ficando restrita à demonstração orçamentário-financeira.

Recursos Orçamentário-Financeiros

valores em R$ 1,00

Categoria Econômica	Fonte	PPA Atualizado	PPA (Lei)	Programado	Recursos a Programar	Total Orçamentário	Empenhado	Processado	Pago
2008									
Correntes	Tesouro	1.767.150	2.120.000	1.522.445	244.705	1.767.150	1.216.712	1.133.728	1.133.728
Total 2008		1.767.150	2.120.000	1.522.445	244.705	1.767.150	1.216.712	1.133.728	1.133.728
2009									
Correntes	Tesouro	2.173.000	1.620.000	2.087.232	85.768	2.173.000	1.741.187	1.709.147	1.705.147
Total 2009		2.173.000	1.620.000	2.087.232	85.768	2.173.000	1.741.187	1.709.147	1.705.147
2010									
Correntes	Tesouro	1.531.390	1.660.000	1.398.295	133.095	1.531.390	1.364.051	1.232.076	1.232.076
Total 2010		1.531.390	1.660.000	1.398.295	133.095	1.531.390	1.364.051	1.232.076	1.232.076
2011									
Correntes	Tesouro	1.127.786	1.800.000	1.127.786	0	1.127.786	813.583	771.427	771.077
Total 2011		1.127.786	1.800.000	1.127.786	0	1.127.786	813.583	771.427	771.077
Total Geral		6.599.326	7.200.000	6.135.758	463.568	6.599.326	5.135.532	4.846.379	4.842.029

Relatório de Acompanhamento - Exercício 2011

ECAR-001A - Órgão e estrutura

SEAP

9060 - Encargos com Inativos e Pensionistas da Área de Educação - SEAP

GPS: LUCIANE DO ROCIO WALESKO FANTIN (lufantin@seap.pr.gov.br- (041) 3313-6111)

Situação: Sem acompanhamento

Comentário: As operações especiais são ações que embora contribuam para os objetivos do programa não geram produtos (bens ou serviços), ficando restrita à demonstração orçamentário-financeira.

Recursos Orçamentário-Financeiros

valores em R$ 1,00

Categoria Econômica	Fonte	PPA Atualizado	PPA (Lei)	Programado	Recursos a Programar	Total Orçamentário	Empenhado	Processado	Pago
2008									
Correntes	Tesouro	805.255.339	767.182.530	805.255.339	0	805.255.339	799.620.056	799.620.056	747.470.398
Total 2008		805.255.339	767.182.530	805.255.339	0	805.255.339	799.620.056	799.620.056	747.470.398
2009									
Correntes	Tesouro	836.123.787	774.700.920	836.123.787	0	836.123.787	722.712.961	722.712.961	670.722.520
Total 2009		836.123.787	774.700.920	836.123.787	0	836.123.787	722.712.961	722.712.961	670.722.520
2010									
Correntes	Tesouro	774.564.890	782.292.990	1.016.444.890	0	1.016.444.890	1.016.417.550	1.016.417.550	1.016.417.550
Total 2010		774.564.890	782.292.990	1.016.444.890	0	1.016.444.890	1.016.417.550	1.016.417.550	1.016.417.550
2011									
Correntes	Tesouro	1.087.008.085	789.959.450	1.087.008.085	0	1.087.008.085	1.086.154.994	1.086.154.994	1.086.154.994
Total 2011		1.087.008.085	789.959.450	1.087.008.085	0	1.087.008.085	1.086.154.994	1.086.154.994	1.086.154.994
Total Geral		3.502.952.101	3.114.135.890	3.744.832.101	0	3.744.832.101	3.624.905.561	3.624.905.561	3.520.765.461

Relatório de Acompanhamento - Exercício 2011

ECAR-001A - Órgão e estrutura

SESA

9055 - Encargos com Inativos e Pensionistas da Área de Saúde - SESA

GPS: LUCIANE DO ROCIO WALESKO FANTIN (lufantin@seap.pr.gov.br- (041) 3313-6111)

Situação: Sem acompanhamento

Comentário: As operações especiais são ações que embora contribuam para os objetivos do programa não geram produtos (bens ou serviços), ficando restrita à demonstração orçamentário-financeira.

Recursos Orçamentário-Financeiros

valores em R$ 1,00

Categoria Econômica	Fonte	PPA Atualizado	PPA (Lei)	Programado	Recursos a Programar	Total Orçamentário	Empenhado	Processado	Pago
2008									
Correntes	Tesouro	125.670.374	119.686.070	125.670.374	0	125.670.374	106.987.393	104.609.597	104.609.597
Total 2008		125.670.374	119.686.070	125.670.374	0	125.670.374	106.987.393	104.609.597	104.609.597
2009									
Correntes	Tesouro	128.511.275	122.079.790	128.511.275	0	128.511.275	101.343.502	101.343.502	101.343.502
Total 2009		128.511.275	122.079.790	128.511.275	0	128.511.275	101.343.502	101.343.502	101.343.502
2010									
Correntes	Tesouro	106.571.300	124.521.390	145.594.000	0	145.594.000	145.593.877	144.777.537	138.325.784
Total 2010		106.571.300	124.521.390	145.594.000	0	145.594.000	145.593.877	144.777.537	138.325.784
2011									
Correntes	Tesouro	162.454.000	127.011.820	162.454.000	0	162.454.000	161.984.052	161.984.052	153.914.358
Total 2011		162.454.000	127.011.820	162.454.000	0	162.454.000	161.984.052	161.984.052	153.914.358
Total Geral		523.206.949	493.299.070	562.229.649	0	562.229.649	515.908.824	512.714.688	498.193.240

Relatório de Acompanhamento - Exercício 2011

ECAR-001A - Órgão e estrutura

SESA

9061 - Encargos com Pensões Especiais - Saúde - SESA

GPS: LUCIANE DO ROCIO WALESKO FANTIN (lufantin@seap.pr.gov.br- (041) 3313-6111)

Situação: Sem acompanhamento

Comentário: As operações especiais são ações que embora contribuam para os objetivos do programa não geram produtos (bens ou serviços), ficando restrita à demonstração orçamentário-financeira.

Recursos Orçamentário-Financeiros

valores em R$ 1,00

Categoria Econômica	Fonte	PPA Atualizado	PPA (Lei)	Programado	Recursos a Programar	Total Orçamentário	Empenhado	Processado	Pago
2008									
Correntes	Tesouro	9.678.323	9.217.450	9.678.323	0	9.678.323	9.895.090	9.895.090	9.895.090
Total 2008		9.678.323	9.217.450	9.678.323	0	9.678.323	9.895.090	9.895.090	9.895.090
2009									
Correntes	Tesouro	10.443.050	9.586.150	10.443.050	0	10.443.050	9.384.675	9.384.675	9.384.675
Total 2009		10.443.050	9.586.150	10.443.050	0	10.443.050	9.384.675	9.384.675	9.384.675
2010									
Correntes	Tesouro	10.624.400	9.969.600	12.124.400	0	12.124.400	12.053.212	12.053.212	12.053.212
Total 2010		10.624.400	9.969.600	12.124.400	0	12.124.400	12.053.212	12.053.212	12.053.212
2011									
Correntes	Tesouro	13.597.000	10.368.380	13.597.000	0	13.597.000	13.548.610	13.548.610	13.548.610
Total 2011		13.597.000	10.368.380	13.597.000	0	13.597.000	13.548.610	13.548.610	13.548.610
Total Geral		44.342.773	39.141.580	45.842.773	0	45.842.773	44.881.587	44.881.587	44.881.587

Relatório de Acompanhamento - Exercício 2011

ECAR-001A - Órgão e estrutura

SEAP

9057 - Encargos com Pensões Especiais e Outras Obrigações - SEAP

GPS: LUCIANE DO ROCIO WALESKO FANTIN (lufantin@seap.pr.gov.br- (041) 3313-6111)

Situação: Sem acompanhamento

Comentário: As operações especiais são ações que embora contribuam para os objetivos do programa não geram produtos (bens ou serviços), ficando restrita à demonstração orçamentário-financeira.

Recursos Orçamentário-Financeiros

valores em R$ 1,00

Categoria Econômica	Fonte	PPA Atualizado	PPA (Lei)	Programado	Recursos a Programar	Total Orçamentário	Empenhado	Processado	Pago
2008									
Correntes	Tesouro	7.216.178	6.872.550	7.216.178	0	7.216.178	5.201.691	5.201.691	5.201.691
Total 2008		7.216.178	6.872.550	7.216.178	0	7.216.178	5.201.691	5.201.691	5.201.691
2009									
Correntes	Tesouro	7.147.450	7.147.450	5.720.849	1.426.601	7.147.450	4.774.824	4.774.824	4.774.824
Total 2009		7.147.450	7.147.450	5.720.849	1.426.601	7.147.450	4.774.824	4.774.824	4.774.824
2010									
Correntes	Tesouro	7.474.090	7.433.350	6.774.090	0	6.774.090	6.532.791	6.532.791	6.532.791
Total 2010		7.474.090	7.433.350	6.774.090	0	6.774.090	6.532.791	6.532.791	6.532.791
2011									
Correntes	Tesouro	6.493.640	7.730.680	6.493.640	0	6.493.640	6.231.254	6.231.254	6.231.254
Total 2011		6.493.640	7.730.680	6.493.640	0	6.493.640	6.231.254	6.231.254	6.231.254
Total Geral		28.331.358	29.184.030	26.204.757	1.426.601	27.631.358	22.740.560	22.740.560	22.740.560

Relatório de Acompanhamento - Exercício 2011

ECAR-001A - Órgão e estrutura

SETR

9041 - Encargos Especiais - APPA - SETR

GPS: Fernanda Arnal Yede (fernanday@seil.pr.gov.br)

Situação: Sem acompanhamento

Comentário: As operações especiais são ações que embora contribuam para os objetivos do programa não geram produtos (bens ou serviços), ficando restrita à demonstração orçamentário-financeira.

Recursos Orçamentário-Financeiros

valores em R$ 1,00

Categoria Econômica	Fonte	PPA Atualizado	PPA (Lei)	Programado	Recursos a Programar	Total Orçamentário	Empenhado	Processado	Pago
2008									
Correntes	Outras Fontes	34.171.700	16.753.400	34.171.700	0	34.171.700	31.505.203	29.791.791	29.791.791
Total 2008		34.171.700	16.753.400	34.171.700	0	34.171.700	31.505.203	29.791.791	29.791.791
2009									
Correntes	Outras Fontes	65.450.000	16.753.400	65.310.000	140.000	65.450.000	47.098.392	44.400.183	44.400.183
Total 2009		65.450.000	16.753.400	65.310.000	140.000	65.450.000	47.098.392	44.400.183	44.400.183
2010									
Correntes	Outras Fontes	9.859.520	16.753.400	59.859.520	0	59.859.520	59.859.520	55.715.635	55.715.635
Total 2010		9.859.520	16.753.400	59.859.520	0	59.859.520	59.859.520	55.715.635	55.715.635
2011									
Correntes	Outras Fontes	30.167.428	16.753.400	30.167.428	0	30.167.428	30.167.426	30.167.426	30.167.426
Total 2011		30.167.428	16.753.400	30.167.428	0	30.167.428	30.167.426	30.167.426	30.167.426
Total Geral		139.648.648	67.013.600	189.508.648	140.000	189.648.648	168.630.541	160.075.036	160.075.036

Relatório de Acompanhamento - Exercício 2011

ECAR-001A - Órgão e estrutura

SEIL

9101 - ENCARGOS ESPECIAIS - APPA - SEIL

GPS: Fernanda Arnal Yede (fernanday@seil.pr.gov.br)

Situação: Sem acompanhamento

Comentário: As operações especiais são ações que embora contribuam para os objetivos do programa não geram produtos (bens ou serviços), ficando restrita à demonstração orçamentário-financeira.

Recursos Orçamentário-Financeiros

valores em R$ 1,00

Categoria Econômica	Fonte	PPA Atualizado	PPA (Lei)	Programado	Recursos a Programar	Total Orçamentário	Empenhado	Processado	Pago
2011									
Correntes	Outras Fontes	36.912.812	0	34.678.630	2.234.182	36.912.812	26.842.619	26.411.440	26.411.440
Total 2011		36.912.812	0	34.678.630	2.234.182	36.912.812	26.842.619	26.411.440	26.411.440
Total Geral		36.912.812	0	34.678.630	2.234.182	36.912.812	26.842.619	26.411.440	26.411.440

Relatório de Acompanhamento - Exercício 2011

ECAR-001A - Órgão e estrutura

SETU

9050 - Encargos Especiais - CCCTBA - SETU

GPS: ELAINE LIGIERO FERREIRA (elainef@setu.pr.gov.br- (041) 3313-3560)

Situação: Sem acompanhamento

Comentário: As operações especiais são ações que embora contribuam para os objetivos do programa não geram produtos (bens ou serviços), ficando restrita à demonstração orçamentário-financeira.

Recursos Orçamentário-Financeiros

valores em R$ 1,00

Categoria Econômica	Fonte	PPA Atualizado	PPA (Lei)	Programado	Recursos a Programar	Total Orçamentário	Empenhado	Processado	Pago
2008									
Correntes	Tesouro	95.162	90.630	90.630	4.532	95.162	89.795	89.795	89.795
	Outras Fontes	25.920	25.920	25.852	68	25.920	24.100	24.100	24.100
Total 2008		121.082	116.550	116.482	4.600	121.082	113.895	113.895	113.895
2009									
Correntes	Tesouro	100.800	94.200	100.800	0	100.800	92.147	92.147	92.147
	Outras Fontes	15.200	28.200	15.200	0	15.200	15.099	15.099	15.099
Total 2009		116.000	122.400	116.000	0	116.000	107.246	107.246	107.246
2010									
Correntes	Tesouro	141.830	97.970	90.771	59	90.830	90.771	90.771	90.771
	Outras Fontes	0	31.580	15.000	0	15.000	7.486	7.486	4.839
Total 2010		141.830	129.550	105.771	59	105.830	98.257	98.257	95.610
2011									
Correntes	Tesouro	1.027	101.890	1.027	0	1.027	1.027	1.027	1.027
	Outras Fontes	104.874	33.840	104.874	0	104.874	97.935	96.412	96.412
Total 2011		105.901	135.730	105.901	0	105.901	98.962	97.439	97.439
Total Geral		484.813	504.230	444.154	4.659	448.813	418.359	416.836	414.189

Relatório de Acompanhamento - Exercício 2011

ECAR-001A - Órgão e estrutura

SEEC

9033 - Encargos Especiais - CCTG - SEEC

GPS: MATIAS MARINO DA SILVA (matias@seec.pr.gov.br- (041) 3321-4789)

Situação: Sem acompanhamento

Comentário: As operações especiais são ações que embora contribuam para os objetivos do programa não geram produtos (bens ou serviços), ficando restrita à demonstração orçamentário-financeira.

Recursos Orçamentário-Financeiros

valores em R$ 1,00

Categoria Econômica	Fonte	PPA Atualizado	PPA (Lei)	Programado	Recursos a Programar	Total Orçamentário	Empenhado	Processado	Pago
2008									
Correntes	Tesouro	32.550	31.000	26.404	6.146	32.550	17.568	12.161	12.161
	Outras Fontes	15.000	15.000	7.500	7.500	15.000	2.403	2.403	2.403
Total 2008		47.550	46.000	33.904	13.646	47.550	19.971	14.564	14.564
2009									
Correntes	Tesouro	35.000	35.000	23.500	11.500	35.000	13.500	6.359	6.359
	Outras Fontes	18.000	15.000	15.000	3.000	18.000	11.652	7.960	7.780
Total 2009		53.000	50.000	38.500	14.500	53.000	25.152	14.318	14.139
2010									
Correntes	Tesouro	169.540	35.000	108.506	61.034	169.540	108.503	75.083	41.047
	Outras Fontes	5.000	15.000	2.500	2.500	5.000	2.500	2.500	2.500
Total 2010		174.540	50.000	111.006	63.534	174.540	111.003	77.583	43.547
2011									
Correntes	Tesouro	327.205	35.000	327.205	0	327.205	327.205	205.098	166.454
	Outras Fontes	10.270	15.000	10.270	0	10.270	10.269	6.122	6.122
Total 2011		337.475	50.000	337.475	0	337.475	337.474	211.220	172.576
Total Geral		612.565	196.000	520.885	91.680	612.565	493.600	317.685	244.825

Relatório de Acompanhamento - Exercício 2011

ECAR-001A - Órgão e estrutura

SEAB

9049 - Encargos Especiais - CEASA - SEAB

GPS: Thalita Ferrari (thalitaf@seab.pr.gov.br- (041) 3313-4048)

Situação: Sem acompanhamento

Comentário: As operações especiais são ações que embora contribuam para os objetivos do programa não geram produtos (bens ou serviços), ficando restrita à demonstração orçamentário-financeira.

Recursos Orçamentário-Financeiros

valores em R$ 1,00

Categoria Econômica	Fonte	PPA Atualizado	PPA (Lei)	Programado	Recursos a Programar	Total Orçamentário	Empenhado	Processado	Pago
2008									
Correntes	Outras Fontes	45.000	45.000	0	45.000	45.000	0	0	0
Total 2008		45.000	45.000	0	45.000	45.000	0	0	0
2009									
Correntes	Outras Fontes	0	50.000	0	0	0	0	0	0
Total 2009		0	50.000	0	0	0	0	0	0
2010									
Correntes	Outras Fontes	0	50.000	0	0	0	0	0	0
Total 2010		0	50.000	0	0	0	0	0	0
2011									
Correntes	Outras Fontes	0	50.000	0	0	0	0	0	0
Total 2011		0	50.000	0	0	0	0	0	0
Total Geral		45.000	195.000	0	45.000	45.000	0	0	0

Relatório de Acompanhamento - Exercício 2011

ECAR-001A - Órgão e estrutura

SETI

9052 - Encargos Especiais - CINETVPR - SETI

GPS: SERGIO LUIZ COVALSKI (sergiocovalski@seti.pr.gov.br- (041) 3281-7317)

Situação: Sem acompanhamento

Comentário: As operações especiais são ações que embora contribuam para os objetivos do programa não geram produtos (bens ou serviços), ficando restrita à demonstração orçamentário-financeira.

Recursos Orçamentário-Financeiros

valores em R$ 1,00

Categoria Econômica	Fonte	PPA Atualizado	PPA (Lei)	Programado	Recursos a Programar	Total Orçamentário	Empenhado	Processado	Pago
2008									
Correntes	Tesouro	31.500	30.000	20.000	11.500	31.500	11.629	11.629	11.629
Total 2008		31.500	30.000	20.000	11.500	31.500	11.629	11.629	11.629
2009									
Correntes	Tesouro	30.000	31.200	25.000	5.000	30.000	5.626	5.626	5.626
Total 2009		30.000	31.200	25.000	5.000	30.000	5.626	5.626	5.626
2010									
Correntes	Tesouro	13.000	32.400	13.000	0	13.000	13.000	8.320	8.320
Total 2010		13.000	32.400	13.000	0	13.000	13.000	8.320	8.320
2011									
Correntes	Tesouro	13.351	33.700	13.351	0	13.351	0	0	0
Total 2011		13.351	33.700	13.351	0	13.351	0	0	0
Total Geral		87.851	127.300	71.351	16.500	87.851	30.255	25.575	25.575

Relatório de Acompanhamento - Exercício 2011

ECAR-001A - Órgão e estrutura

SEAB

9047 - Encargos Especiais - CLASPAR - SEAB

GPS: Thalita Ferrari (thalitaf@seab.pr.gov.br- (041) 3313-4048)

Situação: Sem acompanhamento

Comentário: As operações especiais são ações que embora contribuam para os objetivos do programa não geram produtos (bens ou serviços), ficando restrita à demonstração orçamentário-financeira.

Recursos Orçamentário-Financeiros

valores em R$ 1,00

Categoria Econômica	Fonte	PPA Atualizado	PPA (Lei)	Programado	Recursos a Programar	Total Orçamentário	Empenhado	Processado	Pago
2008									
Correntes	Outras Fontes	277.000	200.000	277.000	0	277.000	250.601	250.601	250.601
Total 2008		277.000	200.000	277.000	0	277.000	250.601	250.601	250.601
2009									
Correntes	Outras Fontes	0	200.000	0	0	0	0	0	0
Total 2009		0	200.000	0	0	0	0	0	0
2010									
Correntes	Outras Fontes	0	300.000	0	0	0	0	0	0
Total 2010		0	300.000	0	0	0	0	0	0
2011									
Correntes	Outras Fontes	0	313.000	0	0	0	0	0	0
Total 2011		0	313.000	0	0	0	0	0	0
Total Geral		277.000	1.013.000	277.000	0	277.000	250.601	250.601	250.601

Relatório de Acompanhamento - Exercício 2011

ECAR-001A - Órgão e estrutura

SEAB

9048 - Encargos Especiais - CODAPAR - SEAB

GPS: Thalita Ferrari (thalitaf@seab.pr.gov.br- (041) 3313-4048)

Situação: Sem acompanhamento

Comentário: As operações especiais são ações que embora contribuam para os objetivos do programa não geram produtos (bens ou serviços), ficando restrita à demonstração orçamentário-financeira.

Recursos Orçamentário-Financeiros

valores em R$ 1,00

Categoria Econômica	Fonte	PPA Atualizado	PPA (Lei)	Programado	Recursos a Programar	Total Orçamentário	Empenhado	Processado	Pago
2008									
Correntes	Outras Fontes	3.745.580	3.745.580	2.949.020	796.560	3.745.580	2.636.236	2.636.236	2.636.236
Total 2008		3.745.580	3.745.580	2.949.020	796.560	3.745.580	2.636.236	2.636.236	2.636.236
2009									
Correntes	Outras Fontes	0	3.955.000	0	0	0	0	0	0
Total 2009		0	3.955.000	0	0	0	0	0	0
2010									
Correntes	Outras Fontes	0	3.955.000	0	0	0	0	0	0
Total 2010		0	3.955.000	0	0	0	0	0	0
2011									
Correntes	Outras Fontes	0	4.090.000	0	0	0	0	0	0
Total 2011		0	4.090.000	0	0	0	0	0	0
Total Geral		3.745.580	15.745.580	2.949.020	796.560	3.745.580	2.636.236	2.636.236	2.636.236

Relatório de Acompanhamento - Exercício 2011

ECAR-001A - Órgão e estrutura

SEDU

9006 - Encargos Especiais - COMEC - SEDU

GPS: CARLOS ROBERTO CAETANO (carloscaetano@sedu.pr.gov.br- (041) 3250-7272)

Situação: Sem acompanhamento

Comentário: As operações especiais são ações que embora contribuam para os objetivos do programa não geram produtos (bens ou serviços), ficando restrita à demonstração orçamentário-financeira.

Recursos Orçamentário-Financeiros

valores em R$ 1,00

Categoria Econômica	Fonte	PPA Atualizado	PPA (Lei)	Programado	Recursos a Programar	Total Orçamentário	Empenhado	Processado	Pago
2008									
Correntes	Tesouro	342.500	250.000	342.500	0	342.500	342.500	270.554	230.490
Total 2008		342.500	250.000	342.500	0	342.500	342.500	270.554	230.490
2009									
Correntes	Tesouro	429.130	200.000	429.130	0	429.130	429.130	395.847	395.847
Total 2009		429.130	200.000	429.130	0	429.130	429.130	395.847	395.847
2010									
Correntes	Tesouro	826.310	100.000	400.072	150.238	550.310	279.352	216.651	216.651
Total 2010		826.310	100.000	400.072	150.238	550.310	279.352	216.651	216.651
2011									
Correntes	Tesouro	101.196	50.000	101.196	0	101.196	100.896	81.882	81.882
Total 2011		101.196	50.000	101.196	0	101.196	100.896	81.882	81.882
Total Geral		1.699.136	600.000	1.272.898	150.238	1.423.136	1.151.878	964.934	924.871

Relatório de Acompanhamento - Exercício 2011

ECAR-001A - Órgão e estrutura

SEAB

9054 - Encargos Especiais - CPRA - SEAB

GPS: Thalita Ferrari (thalitaf@seab.pr.gov.br- (041) 3313-4048)

Situação: Sem acompanhamento

Comentário: As operações especiais são ações que embora contribuam para os objetivos do programa não geram produtos (bens ou serviços), ficando restrita à demonstração orçamentário-financeira.

Recursos Orçamentário-Financeiros

valores em R$ 1,00

Categoria Econômica	Fonte	PPA Atualizado	PPA (Lei)	Programado	Recursos a Programar	Total Orçamentário	Empenhado	Processado	Pago
2009									
Correntes	Tesouro	32.600	0	16.300	16.300	32.600	0	0	0
Total 2009		32.600	0	16.300	16.300	32.600	0	0	0
2010									
Correntes	Tesouro	10.000	0	6.400	3.600	10.000	0	0	0
Total 2010		10.000	0	6.400	3.600	10.000	0	0	0
Total Geral		42.600	0	22.700	19.900	42.600	0	0	0

Relatório de Acompanhamento - Exercício 2011

ECAR-001A - Órgão e estrutura

SETR

9040 - Encargos Especiais - DER - SETR

GPS: Fernanda Arnal Yede (fernanday@seil.pr.gov.br)

Situação: Sem acompanhamento

Comentário: As operações especiais são ações que embora contribuam para os objetivos do programa não geram produtos (bens ou serviços), ficando restrita à demonstração orçamentário-financeira.

Recursos Orçamentário-Financeiros

valores em R$ 1,00

Categoria Econômica	Fonte	PPA Atualizado	PPA (Lei)	Programado	Recursos a Programar	Total Orçamentário	Empenhado	Processado	Pago
2008									
Correntes	Tesouro	10.737.663	10.064.440	889.270	9.848.393	10.737.663	889.270	889.270	889.270
	Outras Fontes	1.000.000	1.000.000	1.000.000	0	1.000.000	1.000.000	505.748	505.748
Capital	Tesouro	40.504.265	38.575.490	0	40.504.265	40.504.265	0	0	0
Total 2008		52.241.928	49.639.930	1.889.270	50.352.658	52.241.928	1.889.270	1.395.018	1.395.018
2009									
Correntes	Tesouro	53.388.060	773.070	1.586.600	51.801.460	53.388.060	1.586.600	1.326.466	1.326.466
	Outras Fontes	849.310	1.000.000	849.310	0	849.310	849.310	264.358	264.358
Capital	Tesouro	62.008.400	0	0	62.008.400	62.008.400	0	0	0
Total 2009		116.245.770	1.773.070	2.435.910	113.809.860	116.245.770	2.435.910	1.590.825	1.590.825
2010									
Correntes	Tesouro	2.402.600	828.960	1.800.000	902.600	2.702.600	1.799.750	1.658.576	1.658.576
	Outras Fontes	555.400	1.000.000	500.000	55.400	555.400	500.000	62.729	62.729
Capital	Tesouro	3.525.420	0	0	3.525.420	3.525.420	0	0	0
Total 2010		6.483.420	1.828.960	2.300.000	4.483.420	6.783.420	2.299.750	1.721.306	1.721.306
2011									
Correntes	Tesouro	464.719	824.040	464.719	0	464.719	464.719	464.719	464.719
	Outras Fontes	450.750	1.000.000	450.750	0	450.750	450.750	450.750	450.750
Total 2011		915.469	1.824.040	915.469	0	915.469	915.469	915.469	915.469
Total Geral		175.886.587	55.066.000	7.540.649	168.645.938	176.186.587	7.540.399	5.622.618	5.622.618

Relatório de Acompanhamento - Exercício 2011

ECAR-001A - Órgão e estrutura

SETR

9100 - ENCARGOS ESPECIAIS - DER - SETR

GPS: Fernanda Arnal Yede (fernanday@seil.pr.gov.br)

Situação: Sem acompanhamento

Comentário: As operações especiais são ações que embora contribuam para os objetivos do programa não geram produtos (bens ou serviços), ficando restrita à demonstração orçamentário-financeira.

Relatório de Acompanhamento - Exercício 2011

ECAR-001A - Órgão e estrutura

SESP

9010 - Encargos Especiais - DETRAN - SESP

GPS: MARIA HELENA PAES (mhpaes@sesp.pr.gov.br- (041) 3313-1931)

Situação: Sem acompanhamento

Comentário: As operações especiais são ações que embora contribuam para os objetivos do programa não geram produtos (bens ou serviços), ficando restrita à demonstração orçamentário-financeira.

Recursos Orçamentário-Financeiros

valores em R$ 1,00

Categoria Econômica	Fonte	PPA Atualizado	PPA (Lei)	Programado	Recursos a Programar	Total Orçamentário	Empenhado	Processado	Pago
2008									
Correntes	Outras Fontes	5.250.000	3.250.000	5.150.000	100.000	5.250.000	3.117.971	2.983.044	2.983.044
Total 2008		5.250.000	3.250.000	5.150.000	100.000	5.250.000	3.117.971	2.983.044	2.983.044
2009									
Correntes	Outras Fontes	5.050.000	3.450.000	5.050.000	0	5.050.000	5.027.872	3.341.431	3.341.431
Total 2009		5.050.000	3.450.000	5.050.000	0	5.050.000	5.027.872	3.341.431	3.341.431
2010									
Correntes	Outras Fontes	4.180.000	3.640.000	4.055.000	125.000	4.180.000	4.045.840	3.881.968	3.881.968
Total 2010		4.180.000	3.640.000	4.055.000	125.000	4.180.000	4.045.840	3.881.968	3.881.968
2011									
Correntes	Outras Fontes	7.167.250	3.850.000	7.167.250	0	7.167.250	6.467.159	5.840.431	5.840.431
Total 2011		7.167.250	3.850.000	7.167.250	0	7.167.250	6.467.159	5.840.431	5.840.431
Total Geral		21.647.250	14.190.000	21.422.250	225.000	21.647.250	18.658.842	16.046.875	16.046.875

Relatório de Acompanhamento - Exercício 2011

ECAR-001A - Órgão e estrutura

CPE

9032 - Encargos Especiais - DIOE - CPE

GPS: MARIA CRISTINA DA SILVA MAGALHAES (mcristi@ccivil.pr.gov.br- (041) 3350-2492)

Situação: Sem acompanhamento

Comentário: As operações especiais são ações que embora contribuam para os objetivos do programa não geram produtos (bens ou serviços), ficando restrita à demonstração orçamentário-financeira.

Recursos Orçamentário-Financeiros

valores em R$ 1,00

Categoria Econômica	Fonte	PPA Atualizado	PPA (Lei)	Programado	Recursos a Programar	Total Orçamentário	Empenhado	Processado	Pago
2008									
Correntes	Outras Fontes	710.000	710.000	420.000	290.000	710.000	399.031	338.177	338.177
Total 2008		710.000	710.000	420.000	290.000	710.000	399.031	338.177	338.177
2009									
Correntes	Outras Fontes	450.000	710.000	443.600	6.400	450.000	411.007	366.818	366.818
Capital	Outras Fontes	50.000	0	0	50.000	50.000	0	0	0
Total 2009		500.000	710.000	443.600	56.400	500.000	411.007	366.818	366.818
2010									
Correntes	Outras Fontes	468.000	710.000	468.000	0	468.000	404.000	158.664	158.664
Capital	Outras Fontes	60.000	0	15.000	45.000	60.000	0	0	0
Total 2010		528.000	710.000	483.000	45.000	528.000	404.000	158.664	158.664
2011									
Correntes	Outras Fontes	410.800	710.000	410.800	0	410.800	230.717	230.717	207.400
Total 2011		410.800	710.000	410.800	0	410.800	230.717	230.717	207.400
Total Geral		2.148.800	2.840.000	1.757.400	391.400	2.148.800	1.444.755	1.094.376	1.071.059

Relatório de Acompanhamento - Exercício 2011

ECAR-001A - Órgão e estrutura

SEAB

9045 - Encargos Especiais - EMATER - SEAB

GPS: Thalita Ferrari (thalitaf@seab.pr.gov.br- (041) 3313-4048)

Situação: Sem acompanhamento

Comentário: As operações especiais são ações que embora contribuam para os objetivos do programa não geram produtos (bens ou serviços), ficando restrita à demonstração orçamentário-financeira.

Recursos Orçamentário-Financeiros

valores em R$ 1,00

Categoria Econômica	Fonte	PPA Atualizado	PPA (Lei)	Programado	Recursos a Programar	Total Orçamentário	Empenhado	Processado	Pago
2008									
Correntes	Tesouro	1.001.971	369.090	477.166	524.805	1.001.971	0	0	0
	Outras Fontes	800.000	800.000	760.000	40.000	800.000	650.000	650.000	597.829
Total 2008		1.801.971	1.169.090	1.237.166	564.805	1.801.971	650.000	650.000	597.829
2009									
Correntes	Tesouro	5.540.750	0	150.000	5.390.750	5.540.750	150.000	150.000	150.000
	Outras Fontes	675.000	800.000	470.000	205.000	675.000	356.646	356.646	356.646
Total 2009		6.215.750	800.000	620.000	5.595.750	6.215.750	506.646	506.646	506.646
2010									
Correntes	Tesouro	1.420.540	0	300.000	1.120.540	1.420.540	300.000	300.000	300.000
	Outras Fontes	450.000	800.000	450.000	0	450.000	439.617	439.617	439.617
Total 2010		1.870.540	800.000	750.000	1.120.540	1.870.540	739.617	739.617	739.617
2011									
Correntes	Tesouro	1.087.920	0	1.087.920	0	1.087.920	1.086.113	1.086.113	1.086.113
	Outras Fontes	663.500	800.000	513.500	150.000	663.500	470.265	470.265	470.265
Total 2011		1.751.420	800.000	1.601.420	150.000	1.751.420	1.556.378	1.556.378	1.556.378
Total Geral		11.639.681	3.569.090	4.208.586	7.431.095	11.639.681	3.452.641	3.452.641	3.400.469

Relatório de Acompanhamento - Exercício 2011

ECAR-001A - Órgão e estrutura

SETI

9026 - Encargos Especiais - EMBAP - SETI

GPS: SERGIO LUIZ COVALSKI (sergiocovalski@seti.pr.gov.br- (041) 3281-7317)

Situação: Sem acompanhamento

Comentário: As operações especiais são ações que embora contribuam para os objetivos do programa não geram produtos (bens ou serviços), ficando restrita à demonstração orçamentário-financeira.

Recursos Orçamentário-Financeiros

valores em R$ 1,00

Categoria Econômica	Fonte	PPA Atualizado	PPA (Lei)	Programado	Recursos a Programar	Total Orçamentário	Empenhado	Processado	Pago
2008									
Correntes	Tesouro	78.750	75.000	75.000	3.750	78.750	56.617	56.617	56.617
Total 2008		78.750	75.000	75.000	3.750	78.750	56.617	56.617	56.617
2009									
Correntes	Tesouro	115.000	78.000	115.000	0	115.000	115.000	101.969	101.969
Total 2009		115.000	78.000	115.000	0	115.000	115.000	101.969	101.969
2010									
Correntes	Tesouro	100.000	81.140	100.000	0	100.000	100.000	89.335	89.335
Total 2010		100.000	81.140	100.000	0	100.000	100.000	89.335	89.335
2011									
Correntes	Tesouro	138.101	84.390	138.101	0	138.101	130.944	104.444	104.444
Total 2011		138.101	84.390	138.101	0	138.101	130.944	104.444	104.444
Total Geral		431.851	318.530	428.101	3.750	431.851	402.561	352.365	352.365

Relatório de Acompanhamento - Exercício 2011

ECAR-001A - Órgão e estrutura

SETI

9020 - Encargos Especiais - FAEFIJA - SETI

GPS: SERGIO LUIZ COVALSKI (sergiocovalski@seti.pr.gov.br- (041) 3281-7317)

Situação: Sem acompanhamento

Comentário: As operações especiais são ações que embora contribuam para os objetivos do programa não geram produtos (bens ou serviços), ficando restrita à demonstração orçamentário-financeira.

Recursos Orçamentário-Financeiros

valores em R$ 1,00

Categoria Econômica	Fonte	PPA Atualizado	PPA (Lei)	Programado	Recursos a Programar	Total Orçamentário	Empenhado	Processado	Pago
2008									
Correntes	Tesouro	21.000	20.000	0	21.000	21.000	0	0	0
Total 2008		21.000	20.000	0	21.000	21.000	0	0	0
Total Geral		21.000	20.000	0	21.000	21.000	0	0	0

Relatório de Acompanhamento - Exercício 2011

ECAR-001A - Órgão e estrutura

SETI

9029 - Encargos Especiais - FAFI / União da Vitória - SETI

GPS: SERGIO LUIZ COVALSKI (sergiocovalski@seti.pr.gov.br- (041) 3281-7317)

Situação: Sem acompanhamento

Comentário: As operações especiais são ações que embora contribuam para os objetivos do programa não geram produtos (bens ou serviços), ficando restrita à demonstração orçamentário-financeira.

Recursos Orçamentário-Financeiros

valores em R$ 1,00

Categoria Econômica	Fonte	PPA Atualizado	PPA (Lei)	Programado	Recursos a Programar	Total Orçamentário	Empenhado	Processado	Pago
2008									
Correntes	Tesouro	47.250	45.000	34.500	12.750	47.250	28.113	24.868	24.868
Total 2008		47.250	45.000	34.500	12.750	47.250	28.113	24.868	24.868
2009									
Correntes	Tesouro	68.500	46.800	68.500	0	68.500	62.418	62.418	55.338
Total 2009		68.500	46.800	68.500	0	68.500	62.418	62.418	55.338
2010									
Correntes	Tesouro	65.250	48.720	60.760	4.490	65.250	56.219	56.219	48.862
Total 2010		65.250	48.720	60.760	4.490	65.250	56.219	56.219	48.862
2011									
Correntes	Tesouro	78.925	50.700	78.925	0	78.925	63.500	54.431	54.431
Total 2011		78.925	50.700	78.925	0	78.925	63.500	54.431	54.431
Total Geral		259.925	191.220	242.685	17.240	259.925	210.250	197.936	183.499

Relatório de Acompanhamento - Exercício 2011

ECAR-001A - Órgão e estrutura

SETI

9018 - Encargos Especiais - FAFI Cornélio Procópio - SETI

GPS: SERGIO LUIZ COVALSKI (sergiocovalski@seti.pr.gov.br- (041) 3281-7317)

Situação: Sem acompanhamento

Comentário: As operações especiais são ações que embora contribuam para os objetivos do programa não geram produtos (bens ou serviços), ficando restrita à demonstração orçamentário-financeira.

Recursos Orçamentário-Financeiros

valores em R$ 1,00

Categoria Econômica	Fonte	PPA Atualizado	PPA (Lei)	Programado	Recursos a Programar	Total Orçamentário	Empenhado	Processado	Pago
2008									
Correntes	Tesouro	47.250	45.000	0	47.250	47.250	0	0	0
Total 2008		47.250	45.000	0	47.250	47.250	0	0	0
Total Geral		47.250	45.000	0	47.250	47.250	0	0	0

Relatório de Acompanhamento - Exercício 2011

ECAR-001A - Órgão e estrutura

SETI

9019 - Encargos Especiais - FAFIJA - SETI

GPS: SERGIO LUIZ COVALSKI (sergiocovalski@seti.pr.gov.br- (041) 3281-7317)

Situação: Sem acompanhamento

Comentário: As operações especiais são ações que embora contribuam para os objetivos do programa não geram produtos (bens ou serviços), ficando restrita à demonstração orçamentário-financeira.

Recursos Orçamentário-Financeiros

valores em R$ 1,00

Categoria Econômica	Fonte	PPA Atualizado	PPA (Lei)	Programado	Recursos a Programar	Total Orçamentário	Empenhado	Processado	Pago
2008									
Correntes	Tesouro	42.000	40.000	0	42.000	42.000	0	0	0
Total 2008		42.000	40.000	0	42.000	42.000	0	0	0
Total Geral		42.000	40.000	0	42.000	42.000	0	0	0

Relatório de Acompanhamento - Exercício 2011

ECAR-001A - Órgão e estrutura

SETI

9028 - Encargos Especiais - FAFIPA - SETI

GPS: SERGIO LUIZ COVALSKI (sergiocovalski@seti.pr.gov.br- (041) 3281-7317)

Situação: Sem acompanhamento

Comentário: As operações especiais são ações que embora contribuam para os objetivos do programa não geram produtos (bens ou serviços), ficando restrita à demonstração orçamentário-financeira.

Recursos Orçamentário-Financeiros

valores em R$ 1,00

Categoria Econômica	Fonte	PPA Atualizado	PPA (Lei)	Programado	Recursos a Programar	Total Orçamentário	Empenhado	Processado	Pago
2008									
Correntes	Tesouro	84.000	80.000	80.000	4.000	84.000	65.267	65.267	65.267
Total 2008		84.000	80.000	80.000	4.000	84.000	65.267	65.267	65.267
2009									
Correntes	Tesouro	94.630	83.200	94.630	0	94.630	94.630	94.524	94.524
Total 2009		94.630	83.200	94.630	0	94.630	94.630	94.524	94.524
2010									
Correntes	Tesouro	123.000	100.000	90.720	32.280	123.000	86.108	86.108	86.108
Total 2010		123.000	100.000	90.720	32.280	123.000	86.108	86.108	86.108
2011									
Correntes	Tesouro	169.856	83.200	169.856	0	169.856	169.856	154.921	154.921
Total 2011		169.856	83.200	169.856	0	169.856	169.856	154.921	154.921
Total Geral		471.486	346.400	435.206	36.280	471.486	415.861	400.820	400.820

Relatório de Acompanhamento - Exercício 2011

ECAR-001A - Órgão e estrutura

SETI

9024 - Encargos Especiais - FAFIPAR - SETI

GPS: SERGIO LUIZ COVALSKI (sergiocovalski@seti.pr.gov.br- (041) 3281-7317)

Situação: Sem acompanhamento

Comentário: As operações especiais são ações que embora contribuam para os objetivos do programa não geram produtos (bens ou serviços), ficando restrita à demonstração orçamentário-financeira.

Recursos Orçamentário-Financeiros

valores em R$ 1,00

Categoria Econômica	Fonte	PPA Atualizado	PPA (Lei)	Programado	Recursos a Programar	Total Orçamentário	Empenhado	Processado	Pago
2008									
Correntes	Tesouro	47.250	45.000	45.000	2.250	47.250	37.064	37.064	33.668
Total 2008		47.250	45.000	45.000	2.250	47.250	37.064	37.064	33.668
2009									
Correntes	Tesouro	66.000	46.800	66.000	0	66.000	59.852	40.852	40.852
Total 2009		66.000	46.800	66.000	0	66.000	59.852	40.852	40.852
2010									
Correntes	Tesouro	70.000	48.670	49.800	15.700	65.500	40.300	28.406	28.406
Total 2010		70.000	48.670	49.800	15.700	65.500	40.300	28.406	28.406
2011									
Correntes	Tesouro	96.672	50.620	96.672	0	96.672	81.143	4.094	3.854
Total 2011		96.672	50.620	96.672	0	96.672	81.143	4.094	3.854
Total Geral		279.922	191.090	257.472	17.950	275.422	218.359	110.416	106.780

Relatório de Acompanhamento - Exercício 2011

ECAR-001A - Órgão e estrutura

SETI

9027 - Encargos Especiais - FAP - SETI

GPS: SERGIO LUIZ COVALSKI (sergiocovalski@seti.pr.gov.br- (041) 3281-7317)

Situação: Sem acompanhamento

Comentário: As operações especiais são ações que embora contribuam para os objetivos do programa não geram produtos (bens ou serviços), ficando restrita à demonstração orçamentário-financeira.

Recursos Orçamentário-Financeiros

valores em R$ 1,00

Categoria Econômica	Fonte	PPA Atualizado	PPA (Lei)	Programado	Recursos a Programar	Total Orçamentário	Empenhado	Processado	Pago
2008									
Correntes	Tesouro	68.250	65.000	68.250	0	68.250	65.000	50.754	50.754
Total 2008		68.250	65.000	68.250	0	68.250	65.000	50.754	50.754
2009									
Correntes	Tesouro	85.000	67.600	85.000	0	85.000	84.214	84.214	72.163
Total 2009		85.000	67.600	85.000	0	85.000	84.214	84.214	72.163
2010									
Correntes	Tesouro	96.000	70.300	96.000	0	96.000	95.942	76.622	76.622
Total 2010		96.000	70.300	96.000	0	96.000	95.942	76.622	76.622
2011									
Correntes	Tesouro	132.575	73.110	132.575	0	132.575	132.145	112.976	71.737
Total 2011		132.575	73.110	132.575	0	132.575	132.145	112.976	71.737
Total Geral		381.825	276.010	381.825	0	381.825	377.301	324.566	271.276

Relatório de Acompanhamento - Exercício 2011

ECAR-001A - Órgão e estrutura

SETI

9023 - Encargos Especiais - FECEA - SETI

GPS: SERGIO LUIZ COVALSKI (sergiocovalski@seti.pr.gov.br- (041) 3281-7317)

Situação: Sem acompanhamento

Comentário: As operações especiais são ações que embora contribuam para os objetivos do programa não geram produtos (bens ou serviços), ficando restrita à demonstração orçamentário-financeira.

Recursos Orçamentário-Financeiros

valores em R$ 1,00

Categoria Econômica	Fonte	PPA Atualizado	PPA (Lei)	Programado	Recursos a Programar	Total Orçamentário	Empenhado	Processado	Pago
2008									
Correntes	Tesouro	52.500	50.000	50.000	2.500	52.500	50.000	42.940	42.940
Total 2008		52.500	50.000	50.000	2.500	52.500	50.000	42.940	42.940
2009									
Correntes	Tesouro	72.000	52.000	72.000	0	72.000	69.611	69.611	69.611
Total 2009		72.000	52.000	72.000	0	72.000	69.611	69.611	69.611
2010									
Correntes	Tesouro	63.000	54.080	72.400	0	72.400	68.678	68.678	68.678
Total 2010		63.000	54.080	72.400	0	72.400	68.678	68.678	68.678
2011									
Correntes	Tesouro	86.997	56.240	86.997	0	86.997	85.411	85.411	73.746
Total 2011		86.997	56.240	86.997	0	86.997	85.411	85.411	73.746
Total Geral		274.497	212.320	281.397	2.500	283.897	273.700	266.640	254.974

Relatório de Acompanhamento - Exercício 2011

ECAR-001A - Órgão e estrutura

SETI

9025 - Encargos Especiais - FECILCAM - SETI

GPS: SERGIO LUIZ COVALSKI (sergiocovalski@seti.pr.gov.br- (041) 3281-7317)

Situação: Sem acompanhamento

Comentário: As operações especiais são ações que embora contribuam para os objetivos do programa não geram produtos (bens ou serviços), ficando restrita à demonstração orçamentário-financeira.

Recursos Orçamentário-Financeiros

valores em R$ 1,00

Categoria Econômica	Fonte	PPA Atualizado	PPA (Lei)	Programado	Recursos a Programar	Total Orçamentário	Empenhado	Processado	Pago
2008									
Correntes	Tesouro	115.500	110.000	99.855	15.645	115.500	78.915	78.915	78.915
Total 2008		115.500	110.000	99.855	15.645	115.500	78.915	78.915	78.915
2009									
Correntes	Tesouro	125.000	114.400	125.000	0	125.000	124.999	99.830	99.830
Total 2009		125.000	114.400	125.000	0	125.000	124.999	99.830	99.830
2010									
Correntes	Tesouro	129.000	118.980	129.000	0	129.000	115.145	114.244	114.244
Total 2010		129.000	118.980	129.000	0	129.000	115.145	114.244	114.244
2011									
Correntes	Tesouro	178.143	123.740	178.143	0	178.143	163.136	140.188	140.188
Capital	Outras Fontes	10.270	0	0	10.270	10.270	0	0	0
Total 2011		188.413	123.740	178.143	10.270	188.413	163.136	140.188	140.188
Total Geral		557.913	467.120	531.998	25.915	557.913	482.195	433.178	433.178

Relatório de Acompanhamento - Exercício 2011

ECAR-001A - Órgão e estrutura

SEMA

9064 - Encargos Especiais - FEMA - SEMA

GPS: WALTER OSTERNACK JUNIOR (wosternack@sema.pr.gov.br- (041) 3304-7767)

Situação: Sem acompanhamento

Comentário: As operações especiais são ações que embora contribuam para os objetivos do programa não geram produtos (bens ou serviços), ficando restrita à demonstração orçamentário-financeira.

Recursos Orçamentário-Financeiros

valores em R$ 1,00

Categoria Econômica	Fonte	PPA Atualizado	PPA (Lei)	Programado	Recursos a Programar	Total Orçamentário	Empenhado	Processado	Pago
2008									
Correntes	Outras Fontes	100.000	100.000	50.000	50.000	100.000	50.000	39.832	39.832
Total 2008		100.000	100.000	50.000	50.000	100.000	50.000	39.832	39.832
2009									
Correntes	Outras Fontes	70.000	100.000	56.000	14.000	70.000	56.000	51.111	51.111
Total 2009		70.000	100.000	56.000	14.000	70.000	56.000	51.111	51.111
2010									
Correntes	Outras Fontes	70.000	100.000	35.000	35.000	70.000	35.000	7.685	7.685
Total 2010		70.000	100.000	35.000	35.000	70.000	35.000	7.685	7.685
2011									
Correntes	Outras Fontes	155.295	100.000	155.295	0	155.295	155.295	99.697	99.697
Total 2011		155.295	100.000	155.295	0	155.295	155.295	99.697	99.697
Total Geral		395.295	400.000	296.295	99.000	395.295	296.295	198.325	198.325

Relatório de Acompanhamento - Exercício 2011

ECAR-001A - Órgão e estrutura

SETI

9022 - Encargos Especiais - FUNDINOPI - SETI

GPS: SERGIO LUIZ COVALSKI (sergiocovalski@seti.pr.gov.br- (041) 3281-7317)

Situação: Sem acompanhamento

Comentário: As operações especiais são ações que embora contribuam para os objetivos do programa não geram produtos (bens ou serviços), ficando restrita à demonstração orçamentário-financeira.

Recursos Orçamentário-Financeiros

valores em R$ 1,00

Categoria Econômica	Fonte	PPA Atualizado	PPA (Lei)	Programado	Recursos a Programar	Total Orçamentário	Empenhado	Processado	Pago
2008									
Correntes	Tesouro	31.500	30.000	0	31.500	31.500	0	0	0
Total 2008		31.500	30.000	0	31.500	31.500	0	0	0
Total Geral		31.500	30.000	0	31.500	31.500	0	0	0

Relatório de Acompanhamento - Exercício 2011

ECAR-001A - Órgão e estrutura

SESA

9062 - Encargos Especiais - FUNSAUDE - SESA

GPS: Luzita Nery Gomes (luzitang@sesa.pr.gov.br- ( ))

Situação: Sem acompanhamento

Comentário: As operações especiais são ações que embora contribuam para os objetivos do programa não geram produtos (bens ou serviços), ficando restrita à demonstração orçamentário-financeira.

Recursos Orçamentário-Financeiros

valores em R$ 1,00

Categoria Econômica	Fonte	PPA Atualizado	PPA (Lei)	Programado	Recursos a Programar	Total Orçamentário	Empenhado	Processado	Pago
2008									
Correntes	Tesouro	6.463.214	4.250.680	6.410.000	53.214	6.463.214	5.431.120	5.431.120	5.431.120
Capital	Tesouro	13.020	12.400	0	13.020	13.020	0	0	0
Total 2008		6.476.234	4.263.080	6.410.000	66.234	6.476.234	5.431.120	5.431.120	5.431.120
2009									
Correntes	Tesouro	0	4.200.000	0	0	0	0	0	0
Total 2009		0	4.200.000	0	0	0	0	0	0
2010									
Correntes	Tesouro	5.973.350	4.200.000	11.473.350	0	11.473.350	11.217.516	11.217.516	11.217.516
	Outras Fontes	227.800	0	113.900	113.900	227.800	0	0	0
Total 2010		6.201.150	4.200.000	11.587.250	113.900	11.701.150	11.217.516	11.217.516	11.217.516
2011									
Correntes	Tesouro	6.531.699	8.000.000	6.531.699	0	6.531.699	5.407.073	4.854.774	4.302.475
	Outras Fontes	246.901	0	246.901	0	246.901	0	0	0
Total 2011		6.778.600	8.000.000	6.778.600	0	6.778.600	5.407.073	4.854.774	4.302.475
Total Geral		19.455.984	20.663.080	24.775.850	180.134	24.955.984	22.055.709	21.503.410	20.951.112

Relatório de Acompanhamento - Exercício 2011

ECAR-001A - Órgão e estrutura

SEMA

9039 - Encargos Especiais - IAP - SEMA

GPS: WALTER OSTERNACK JUNIOR (wosternack@sema.pr.gov.br- (041) 3304-7767)

Situação: Sem acompanhamento

Comentário: As operações especiais são ações que embora contribuam para os objetivos do programa não geram produtos (bens ou serviços), ficando restrita à demonstração orçamentário-financeira.

Recursos Orçamentário-Financeiros

valores em R$ 1,00

Categoria Econômica	Fonte	PPA Atualizado	PPA (Lei)	Programado	Recursos a Programar	Total Orçamentário	Empenhado	Processado	Pago
2008									
Correntes	Tesouro	118.871	113.210	105.000	13.871	118.871	105.000	103.905	103.905
Total 2008		118.871	113.210	105.000	13.871	118.871	105.000	103.905	103.905
2009									
Correntes	Tesouro	803.920	113.210	100.000	703.920	803.920	100.000	100.000	100.000
	Outras Fontes	500.000	0	500.000	0	500.000	500.000	333.417	333.417
Total 2009		1.303.920	113.210	600.000	703.920	1.303.920	600.000	433.417	433.417
2010									
Correntes	Tesouro	115.500	113.210	115.500	0	115.500	115.273	115.273	115.273
	Outras Fontes	400.000	0	400.000	0	400.000	400.000	345.388	345.388
Capital	Tesouro	521.280	0	0	521.280	521.280	0	0	0
Total 2010		1.036.780	113.210	515.500	521.280	1.036.780	515.273	460.661	460.661
2011									
Correntes	Tesouro	0	113.210	0	0	0	0	0	0
	Outras Fontes	878.225	0	878.225	0	878.225	878.225	748.317	748.317
Total 2011		878.225	113.210	878.225	0	878.225	878.225	748.317	748.317
Total Geral		3.337.796	452.840	2.098.725	1.239.071	3.337.796	2.098.498	1.746.299	1.746.299

Relatório de Acompanhamento - Exercício 2011

ECAR-001A - Órgão e estrutura

SEAB

9037 - Encargos Especiais - IAPAR - SEAB

GPS: Thalita Ferrari (thalitaf@seab.pr.gov.br- (041) 3313-4048)

Situação: Sem acompanhamento

Comentário: As operações especiais são ações que embora contribuam para os objetivos do programa não geram produtos (bens ou serviços), ficando restrita à demonstração orçamentário-financeira.

Recursos Orçamentário-Financeiros

valores em R$ 1,00

Categoria Econômica	Fonte	PPA Atualizado	PPA (Lei)	Programado	Recursos a Programar	Total Orçamentário	Empenhado	Processado	Pago
2008									
Correntes	Tesouro	737.277	333.180	669.438	67.839	737.277	533.926	533.926	533.926
Capital	Tesouro	37.212	35.440	0	37.212	37.212	0	0	0
Total 2008		774.489	368.620	669.438	105.051	774.489	533.926	533.926	533.926
2009									
Correntes	Tesouro	880.450	300.000	579.362	301.088	880.450	486.334	486.334	486.334
Capital	Tesouro	47.320	0	0	47.320	47.320	0	0	0
Total 2009		927.770	300.000	579.362	348.408	927.770	486.334	486.334	486.334
2010									
Correntes	Tesouro	1.121.080	300.000	716.306	404.774	1.121.080	716.306	590.803	590.803
Capital	Tesouro	9.300	0	0	9.300	9.300	0	0	0
Total 2010		1.130.380	300.000	716.306	414.074	1.130.380	716.306	590.803	590.803
2011									
Correntes	Tesouro	1.256.330	300.000	1.256.330	0	1.256.330	1.254.958	661.727	661.727
Total 2011		1.256.330	300.000	1.256.330	0	1.256.330	1.254.958	661.727	661.727
Total Geral		4.088.969	1.268.620	3.221.436	867.533	4.088.969	2.991.523	2.272.790	2.272.790

Relatório de Acompanhamento - Exercício 2011

ECAR-001A - Órgão e estrutura

SEMA

9065 - Encargos especiais - instituto das águas do paraná - SEMA

Situação: Sem acompanhamento

Comentário: As operações especiais são ações que embora contribuam para os objetivos do programa não geram produtos (bens ou serviços), ficando restrita à demonstração orçamentário-financeira.

Recursos Orçamentário-Financeiros

valores em R$ 1,00

Categoria Econômica	Fonte	PPA Atualizado	PPA (Lei)	Programado	Recursos a Programar	Total Orçamentário	Empenhado	Processado	Pago
2011									
Correntes	Tesouro	355.400	0	355.400	0	355.400	337.907	303.279	303.279
Total 2011		355.400	0	355.400	0	355.400	337.907	303.279	303.279
Total Geral		355.400	0	355.400	0	355.400	337.907	303.279	303.279

Relatório de Acompanhamento - Exercício 2011

ECAR-001A - Órgão e estrutura

SEPL

9005 - Encargos Especiais - IPARDES - SEPL

GPS: MARCIA HELENA DA SILVA (marciah@sepl.pr.gov.br- (041) 3313-4048)

Situação: Sem acompanhamento

Comentário: As operações especiais são ações que embora contribuam para os objetivos do programa não geram produtos (bens ou serviços), ficando restrita à demonstração orçamentário-financeira.

Recursos Orçamentário-Financeiros

valores em R$ 1,00

Categoria Econômica	Fonte	PPA Atualizado	PPA (Lei)	Programado	Recursos a Programar	Total Orçamentário	Empenhado	Processado	Pago
2008									
Correntes	Tesouro	87.255	60.000	83.100	4.155	87.255	83.100	59.520	59.520
	Outras Fontes	45.000	45.000	45.000	0	45.000	44.999	42.082	42.082
Total 2008		132.255	105.000	128.100	4.155	132.255	128.099	101.601	101.601
2009									
Correntes	Tesouro	130.200	60.000	130.200	0	130.200	127.569	127.569	108.504
	Outras Fontes	20.000	5.500	20.000	0	20.000	12.511	12.511	11.558
Total 2009		150.200	65.500	150.200	0	150.200	140.080	140.080	120.062
2010									
Correntes	Tesouro	138.130	60.000	138.130	0	138.130	129.851	129.851	106.362
	Outras Fontes	13.000	5.500	13.000	0	13.000	11.442	11.442	11.442
Total 2010		151.130	65.500	151.130	0	151.130	141.293	141.293	117.804
2011									
Correntes	Tesouro	123.240	60.000	123.240	0	123.240	119.091	118.203	118.203
	Outras Fontes	51.350	5.500	51.350	0	51.350	50.748	24.475	24.475
Total 2011		174.590	65.500	174.590	0	174.590	169.839	142.678	142.678
Total Geral		608.175	301.500	604.020	4.155	608.175	579.311	525.652	482.146

Relatório de Acompanhamento - Exercício 2011

ECAR-001A - Órgão e estrutura

SEIM

9042 - Encargos Especiais - IPEM - SEIM

GPS: SONIA HAMAMOTO SHIGUEOKA (soniahs@seim.pr.gov.br- (41) 3351-7630)

Situação: Sem acompanhamento

Comentário: As operações especiais são ações que embora contribuam para os objetivos do programa não geram produtos (bens ou serviços), ficando restrita à demonstração orçamentário-financeira.

Recursos Orçamentário-Financeiros

valores em R$ 1,00

Categoria Econômica	Fonte	PPA Atualizado	PPA (Lei)	Programado	Recursos a Programar	Total Orçamentário	Empenhado	Processado	Pago
2008									
Correntes	Outras Fontes	552.000	552.000	0	552.000	552.000	0	0	0
Total 2008		552.000	552.000	0	552.000	552.000	0	0	0
2009									
Correntes	Outras Fontes	0	552.000	0	0	0	0	0	0
Total 2009		0	552.000	0	0	0	0	0	0
2010									
Correntes	Outras Fontes	0	584.400	0	0	0	0	0	0
Total 2010		0	584.400	0	0	0	0	0	0
2011									
Correntes	Outras Fontes	0	584.400	0	0	0	0	0	0
Total 2011		0	584.400	0	0	0	0	0	0
Total Geral		552.000	2.272.800	0	552.000	552.000	0	0	0

Relatório de Acompanhamento - Exercício 2011

ECAR-001A - Órgão e estrutura

SEMA

9051 - Encargos Especiais - ITC - SEMA

GPS: WALTER OSTERNACK JUNIOR (wosternack@sema.pr.gov.br- (041) 3304-7767)

Situação: Sem acompanhamento

Comentário: As operações especiais são ações que embora contribuam para os objetivos do programa não geram produtos (bens ou serviços), ficando restrita à demonstração orçamentário-financeira.

Recursos Orçamentário-Financeiros

valores em R$ 1,00

Categoria Econômica	Fonte	PPA Atualizado	PPA (Lei)	Programado	Recursos a Programar	Total Orçamentário	Empenhado	Processado	Pago
2008									
Correntes	Tesouro	39.560	20.000	29.200	10.360	39.560	28.578	28.578	28.578
Total 2008		39.560	20.000	29.200	10.360	39.560	28.578	28.578	28.578
2009									
Correntes	Tesouro	73.504	20.000	73.504	0	73.504	47.944	47.944	44.514
Total 2009		73.504	20.000	73.504	0	73.504	47.944	47.944	44.514
2010									
Correntes	Tesouro	38.330	20.000	37.253	1.077	38.330	37.131	37.131	37.131
Total 2010		38.330	20.000	37.253	1.077	38.330	37.131	37.131	37.131
2011									
Correntes	Tesouro	103.573	20.000	100.573	3.000	103.573	78.121	53.471	53.471
Total 2011		103.573	20.000	100.573	3.000	103.573	78.121	53.471	53.471
Total Geral		254.967	80.000	240.530	14.437	254.967	191.773	167.123	163.693

Relatório de Acompanhamento - Exercício 2011

ECAR-001A - Órgão e estrutura

SEIM

9043 - Encargos Especiais - JUCEPAR - SEIM

GPS: SONIA HAMAMOTO SHIGUEOKA (soniahs@seim.pr.gov.br- (41) 3351-7630)

Situação: Sem acompanhamento

Comentário: As operações especiais são ações que embora contribuam para os objetivos do programa não geram produtos (bens ou serviços), ficando restrita à demonstração orçamentário-financeira.

Recursos Orçamentário-Financeiros

valores em R$ 1,00

Categoria Econômica	Fonte	PPA Atualizado	PPA (Lei)	Programado	Recursos a Programar	Total Orçamentário	Empenhado	Processado	Pago
2008									
Correntes	Outras Fontes	150.000	150.000	150.000	0	150.000	5.693	5.693	5.693
Total 2008		150.000	150.000	150.000	0	150.000	5.693	5.693	5.693
2009									
Correntes	Outras Fontes	158.000	180.000	158.000	0	158.000	83.800	77.228	77.228
Total 2009		158.000	180.000	158.000	0	158.000	83.800	77.228	77.228
2010									
Correntes	Outras Fontes	180.000	216.000	175.000	5.000	180.000	0	0	0
Total 2010		180.000	216.000	175.000	5.000	180.000	0	0	0
2011									
Correntes	Outras Fontes	212.022	216.000	211.536	486	212.022	199.610	169.902	169.902
Total 2011		212.022	216.000	211.536	486	212.022	199.610	169.902	169.902
Total Geral		700.022	762.000	694.536	5.486	700.022	289.104	252.823	252.823

Relatório de Acompanhamento - Exercício 2011

ECAR-001A - Órgão e estrutura

SEIM

9044 - Encargos Especiais - MINEROPAR - SEIM

GPS: SONIA HAMAMOTO SHIGUEOKA (soniahs@seim.pr.gov.br- (41) 3351-7630)

Situação: Sem acompanhamento

Comentário: As operações especiais são ações que embora contribuam para os objetivos do programa não geram produtos (bens ou serviços), ficando restrita à demonstração orçamentário-financeira.

Recursos Orçamentário-Financeiros

valores em R$ 1,00

Categoria Econômica	Fonte	PPA Atualizado	PPA (Lei)	Programado	Recursos a Programar	Total Orçamentário	Empenhado	Processado	Pago
2008									
Correntes	Tesouro	26.250	25.000	17.000	9.250	26.250	12.866	12.866	12.723
	Outras Fontes	246.000	6.000	197.000	49.000	246.000	153.836	153.836	153.836
Total 2008		272.250	31.000	214.000	58.250	272.250	166.703	166.703	166.559
2009									
Correntes	Tesouro	6.000	25.000	6.000	0	6.000	2.655	2.655	2.655
	Outras Fontes	70.000	6.000	70.000	0	70.000	42.475	42.475	42.068
Total 2009		76.000	31.000	76.000	0	76.000	45.130	45.130	44.723
2010									
Correntes	Tesouro	2.150	25.000	2.150	0	2.150	2.139	2.139	2.139
	Outras Fontes	38.000	6.000	34.000	4.000	38.000	24.760	24.760	24.387
Total 2010		40.150	31.000	36.150	4.000	40.150	26.899	26.899	26.526
2011									
Correntes	Tesouro	5.135	25.000	5.135	0	5.135	484	484	484
	Outras Fontes	46.215	6.000	35.405	10.810	46.215	6.659	6.659	6.647
Total 2011		51.350	31.000	40.540	10.810	51.350	7.142	7.142	7.131
Total Geral		439.750	124.000	366.690	73.060	439.750	245.874	245.874	244.939

Relatório de Acompanhamento - Exercício 2011

ECAR-001A - Órgão e estrutura

SEED

9035 - Encargos Especiais - PRES - SEED

GPS: MARILEI DOS SANTOS MOREIRA (marileisantos@seed.pr.gov.br- (041) 3340-1777)

Situação: Sem acompanhamento

Comentário: As operações especiais são ações que embora contribuam para os objetivos do programa não geram produtos (bens ou serviços), ficando restrita à demonstração orçamentário-financeira.

Recursos Orçamentário-Financeiros

valores em R$ 1,00

Categoria Econômica	Fonte	PPA Atualizado	PPA (Lei)	Programado	Recursos a Programar	Total Orçamentário	Empenhado	Processado	Pago
2008									
Correntes	Tesouro	154.020	92.400	149.400	4.620	154.020	115.275	115.043	115.043
Total 2008		154.020	92.400	149.400	4.620	154.020	115.275	115.043	115.043
2009									
Correntes	Tesouro	100.000	93.600	93.323	6.677	100.000	81.805	81.805	81.366
Total 2009		100.000	93.600	93.323	6.677	100.000	81.805	81.805	81.366
2010									
Correntes	Tesouro	158.430	93.600	182.430	0	182.430	173.315	157.410	157.315
Total 2010		158.430	93.600	182.430	0	182.430	173.315	157.410	157.315
2011									
Correntes	Tesouro	167.440	93.600	167.440	0	167.440	167.321	155.206	155.206
	Outras Fontes	19.071	0	19.071	0	19.071	16.027	16.027	16.027
Total 2011		186.511	93.600	186.511	0	186.511	183.348	171.233	171.233
Total Geral		598.961	373.200	611.664	11.297	622.961	553.743	525.492	524.957

Relatório de Acompanhamento - Exercício 2011

ECAR-001A - Órgão e estrutura

SETU

9036 - Encargos Especiais - PRTUR - SETU

GPS: ELAINE LIGIERO FERREIRA (elainef@setu.pr.gov.br- (041) 3313-3560)

Situação: Sem acompanhamento

Comentário: As operações especiais são ações que embora contribuam para os objetivos do programa não geram produtos (bens ou serviços), ficando restrita à demonstração orçamentário-financeira.

Recursos Orçamentário-Financeiros

valores em R$ 1,00

Categoria Econômica	Fonte	PPA Atualizado	PPA (Lei)	Programado	Recursos a Programar	Total Orçamentário	Empenhado	Processado	Pago
2008									
Correntes	Tesouro	140.826	134.120	39.582	101.244	140.826	35.392	31.549	31.549
Total 2008		140.826	134.120	39.582	101.244	140.826	35.392	31.549	31.549
2009									
Correntes	Tesouro	70.410	37.800	51.900	18.510	70.410	51.900	48.821	32.890
Total 2009		70.410	37.800	51.900	18.510	70.410	51.900	48.821	32.890
2010									
Correntes	Tesouro	41.350	37.800	41.350	0	41.350	41.350	38.208	38.208
Total 2010		41.350	37.800	41.350	0	41.350	41.350	38.208	38.208
2011									
Correntes	Tesouro	48.138	37.800	46.173	1.965	48.138	46.173	46.173	39.879
Total 2011		48.138	37.800	46.173	1.965	48.138	46.173	46.173	39.879
Total Geral		300.724	247.520	179.005	121.719	300.724	174.815	164.752	142.527

Relatório de Acompanhamento - Exercício 2011

ECAR-001A - Órgão e estrutura

SEEC

9030 - Encargos Especiais - RTVE - SEEC

GPS: MATIAS MARINO DA SILVA (matias@seec.pr.gov.br- (041) 3321-4789)

Situação: Sem acompanhamento

Comentário: As operações especiais são ações que embora contribuam para os objetivos do programa não geram produtos (bens ou serviços), ficando restrita à demonstração orçamentário-financeira.

Recursos Orçamentário-Financeiros

valores em R$ 1,00

Categoria Econômica	Fonte	PPA Atualizado	PPA (Lei)	Programado	Recursos a Programar	Total Orçamentário	Empenhado	Processado	Pago
2008									
Correntes	Tesouro	39.375	7.500	14.966	24.409	39.375	7.604	7.240	7.240
	Outras Fontes	500	500	250	250	500	0	0	0
Total 2008		39.875	8.000	15.216	24.659	39.875	7.604	7.240	7.240
2009									
Correntes	Tesouro	26.200	7.500	26.200	0	26.200	10.457	10.457	10.457
	Outras Fontes	0	500	0	0	0	0	0	0
Total 2009		26.200	8.000	26.200	0	26.200	10.457	10.457	10.457
2010									
Correntes	Tesouro	174.470	8.560	111.661	62.809	174.470	26.049	26.049	26.049
	Outras Fontes	3.000	500	1.500	1.500	3.000	1.318	1.318	1.318
Total 2010		177.470	9.060	113.161	64.309	177.470	27.367	27.367	27.367
2011									
Correntes	Tesouro	53.828	8.560	53.828	0	53.828	9.622	9.622	9.622
	Outras Fontes	0	500	0	0	0	0	0	0
Total 2011		53.828	9.060	53.828	0	53.828	9.622	9.622	9.622
Total Geral		297.373	34.120	208.405	88.968	297.373	55.050	54.686	54.686

Relatório de Acompanhamento - Exercício 2011

ECAR-001A - Órgão e estrutura

SEMA

9038 - Encargos Especiais - SUDERHSA - SEMA

GPS: WALTER OSTERNACK JUNIOR (wosternack@sema.pr.gov.br- (041) 3304-7767)

Situação: Sem acompanhamento

Comentário: As operações especiais são ações que embora contribuam para os objetivos do programa não geram produtos (bens ou serviços), ficando restrita à demonstração orçamentário-financeira.

Recursos Orçamentário-Financeiros

valores em R$ 1,00

Categoria Econômica	Fonte	PPA Atualizado	PPA (Lei)	Programado	Recursos a Programar	Total Orçamentário	Empenhado	Processado	Pago
2008									
Correntes	Tesouro	210.011	200.010	200.010	10.001	210.011	135.420	135.420	135.420
Total 2008		210.011	200.010	200.010	10.001	210.011	135.420	135.420	135.420
2009									
Correntes	Tesouro	200.000	220.000	200.000	0	200.000	170.858	170.858	170.858
Capital	Tesouro	55.440	0	0	55.440	55.440	0	0	0
Total 2009		255.440	220.000	200.000	55.440	255.440	170.858	170.858	170.858
2010									
Correntes	Tesouro	0	242.000	0	0	0	0	0	0
Total 2010		0	242.000	0	0	0	0	0	0
2011									
Correntes	Tesouro	0	267.100	0	0	0	0	0	0
Total 2011		0	267.100	0	0	0	0	0	0
Total Geral		465.451	929.110	400.010	65.441	465.451	306.278	306.278	306.278

Relatório de Acompanhamento - Exercício 2011

ECAR-001A - Órgão e estrutura

SETI

9046 - Encargos Especiais - TECPAR - SETI

GPS: SERGIO LUIZ COVALSKI (sergiocovalski@seti.pr.gov.br- (041) 3281-7317)

Situação: Sem acompanhamento

Comentário: As operações especiais são ações que embora contribuam para os objetivos do programa não geram produtos (bens ou serviços), ficando restrita à demonstração orçamentário-financeira.

Recursos Orçamentário-Financeiros

valores em R$ 1,00

Categoria Econômica	Fonte	PPA Atualizado	PPA (Lei)	Programado	Recursos a Programar	Total Orçamentário	Empenhado	Processado	Pago
2008									
Correntes	Outras Fontes	710.100	710.100	250.000	460.100	710.100	46.288	46.288	46.288
Total 2008		710.100	710.100	250.000	460.100	710.100	46.288	46.288	46.288
2009									
Correntes	Outras Fontes	120.000	810.100	120.000	0	120.000	14.141	14.141	14.141
Total 2009		120.000	810.100	120.000	0	120.000	14.141	14.141	14.141
2010									
Correntes	Outras Fontes	40.000	840.100	40.000	0	40.000	29.856	29.856	29.856
Total 2010		40.000	840.100	40.000	0	40.000	29.856	29.856	29.856
2011									
Correntes	Outras Fontes	51.350	840.100	51.350	0	51.350	9.278	9.278	9.278
Total 2011		51.350	840.100	51.350	0	51.350	9.278	9.278	9.278
Total Geral		921.450	3.200.400	461.350	460.100	921.450	99.563	99.563	99.563

Relatório de Acompanhamento - Exercício 2011

ECAR-001A - Órgão e estrutura

SETI

9013 - Encargos Especiais - UEL - SETI

GPS: SERGIO LUIZ COVALSKI (sergiocovalski@seti.pr.gov.br- (041) 3281-7317)

Situação: Sem acompanhamento

Comentário: As operações especiais são ações que embora contribuam para os objetivos do programa não geram produtos (bens ou serviços), ficando restrita à demonstração orçamentário-financeira.

Recursos Orçamentário-Financeiros

valores em R$ 1,00

Categoria Econômica	Fonte	PPA Atualizado	PPA (Lei)	Programado	Recursos a Programar	Total Orçamentário	Empenhado	Processado	Pago
2008									
Correntes	Tesouro	5.324.225	5.070.690	2.960.200	2.364.025	5.324.225	2.840.206	2.840.206	2.840.206
	Outras Fontes	100.620	100.620	0	100.620	100.620	0	0	0
Total 2008		5.424.845	5.171.310	2.960.200	2.464.645	5.424.845	2.840.206	2.840.206	2.840.206
2009									
Correntes	Tesouro	4.336.276	3.034.210	3.998.816	337.460	4.336.276	3.892.117	3.892.117	3.892.117
	Outras Fontes	0	103.140	0	0	0	0	0	0
Capital	Tesouro	35.830	0	0	35.830	35.830	0	0	0
Total 2009		4.372.106	3.137.350	3.998.816	373.290	4.372.106	3.892.117	3.892.117	3.892.117
2010									
Correntes	Tesouro	4.659.190	3.110.070	4.600.000	0	4.600.000	4.599.998	4.221.548	4.221.548
	Outras Fontes	0	105.720	0	0	0	0	0	0
Capital	Tesouro	64.820	0	0	0	0	0	0	0
Total 2010		4.724.010	3.215.790	4.600.000	0	4.600.000	4.599.998	4.221.548	4.221.548
2011									
Correntes	Tesouro	4.382.857	3.187.820	4.382.857	0	4.382.857	4.382.506	4.382.506	4.382.506
	Outras Fontes	0	108.370	0	0	0	0	0	0
Total 2011		4.382.857	3.296.190	4.382.857	0	4.382.857	4.382.506	4.382.506	4.382.506
Total Geral		18.903.818	14.820.640	15.941.873	2.837.935	18.779.808	15.714.828	15.336.378	15.336.378

Relatório de Acompanhamento - Exercício 2011

ECAR-001A - Órgão e estrutura

SETI

9015 - Encargos Especiais - UEM - SETI

GPS: SERGIO LUIZ COVALSKI (sergiocovalski@seti.pr.gov.br- (041) 3281-7317)

Situação: Sem acompanhamento

Comentário: As operações especiais são ações que embora contribuam para os objetivos do programa não geram produtos (bens ou serviços), ficando restrita à demonstração orçamentário-financeira.

Recursos Orçamentário-Financeiros

valores em R$ 1,00

Categoria Econômica	Fonte	PPA Atualizado	PPA (Lei)	Programado	Recursos a Programar	Total Orçamentário	Empenhado	Processado	Pago
2008									
Correntes	Tesouro	3.702.651	3.230.820	2.886.770	815.881	3.702.651	2.332.973	2.332.973	2.332.973
	Outras Fontes	190.000	190.000	145.000	45.000	190.000	27.467	27.467	27.467
Total 2008		3.892.651	3.420.820	3.031.770	860.881	3.892.651	2.360.440	2.360.440	2.360.440
2009									
Correntes	Tesouro	3.302.980	2.660.610	2.861.460	441.520	3.302.980	2.861.460	2.861.460	2.861.460
	Outras Fontes	80.000	220.000	80.000	0	80.000	25.389	25.389	25.389
Capital	Tesouro	164.610	0	0	164.610	164.610	0	0	0
Total 2009		3.547.590	2.880.610	2.941.460	606.130	3.547.590	2.886.849	2.886.849	2.886.849
2010									
Correntes	Tesouro	3.013.590	2.762.830	4.452.590	0	4.452.590	4.452.590	3.900.820	3.900.820
	Outras Fontes	0	250.000	0	0	0	0	0	0
Total 2010		3.013.590	3.012.830	4.452.590	0	4.452.590	4.452.590	3.900.820	3.900.820
2011									
Correntes	Tesouro	4.317.959	2.872.550	4.317.959	0	4.317.959	4.317.959	3.543.554	3.543.554
	Outras Fontes	0	280.000	0	0	0	0	0	0
Total 2011		4.317.959	3.152.550	4.317.959	0	4.317.959	4.317.959	3.543.554	3.543.554
Total Geral		14.771.790	12.466.810	14.743.779	1.467.011	16.210.790	14.017.837	12.691.663	12.691.663

Relatório de Acompanhamento - Exercício 2011

ECAR-001A - Órgão e estrutura

SETI

9053 - Encargos Especiais - UENP - SETI

GPS: SERGIO LUIZ COVALSKI (sergiocovalski@seti.pr.gov.br- (041) 3281-7317)

Situação: Sem acompanhamento

Comentário: As operações especiais são ações que embora contribuam para os objetivos do programa não geram produtos (bens ou serviços), ficando restrita à demonstração orçamentário-financeira.

Recursos Orçamentário-Financeiros

valores em R$ 1,00

Categoria Econômica	Fonte	PPA Atualizado	PPA (Lei)	Programado	Recursos a Programar	Total Orçamentário	Empenhado	Processado	Pago
2008									
Correntes	Tesouro	141.750	135.000	135.000	6.750	141.750	78.762	78.762	78.762
	Outras Fontes	4.000	4.000	1.850	2.150	4.000	0	0	0
Total 2008		145.750	139.000	136.850	8.900	145.750	78.762	78.762	78.762
2009									
Correntes	Tesouro	370.000	275.030	370.000	0	370.000	247.341	247.341	247.341
	Outras Fontes	0	1.020	0	0	0	0	0	0
Total 2009		370.000	276.050	370.000	0	370.000	247.341	247.341	247.341
2010									
Correntes	Tesouro	370.000	286.150	270.000	100.000	370.000	264.476	264.476	264.476
	Outras Fontes	0	1.020	0	0	0	0	0	0
Total 2010		370.000	287.170	270.000	100.000	370.000	264.476	264.476	264.476
2011									
Correntes	Tesouro	374.937	294.360	374.937	0	374.937	374.937	367.725	367.725
	Outras Fontes	0	1.020	0	0	0	0	0	0
Total 2011		374.937	295.380	374.937	0	374.937	374.937	367.725	367.725
Total Geral		1.260.687	997.600	1.151.787	108.900	1.260.687	965.516	958.304	958.304

Relatório de Acompanhamento - Exercício 2011

ECAR-001A - Órgão e estrutura

SETI

9014 - Encargos Especiais - UEPG - SETI

GPS: SERGIO LUIZ COVALSKI (sergiocovalski@seti.pr.gov.br- (041) 3281-7317)

Situação: Sem acompanhamento

Comentário: As operações especiais são ações que embora contribuam para os objetivos do programa não geram produtos (bens ou serviços), ficando restrita à demonstração orçamentário-financeira.

Recursos Orçamentário-Financeiros

valores em R$ 1,00

Categoria Econômica	Fonte	PPA Atualizado	PPA (Lei)	Programado	Recursos a Programar	Total Orçamentário	Empenhado	Processado	Pago
2008									
Correntes	Tesouro	1.147.787	893.130	1.040.000	107.787	1.147.787	1.040.000	782.971	782.971
	Outras Fontes	83.000	83.000	15.500	67.500	83.000	0	0	0
Total 2008		1.230.787	976.130	1.055.500	175.287	1.230.787	1.040.000	782.971	782.971
2009									
Correntes	Tesouro	1.164.000	861.500	1.164.000	0	1.164.000	1.164.000	1.044.214	1.044.214
	Outras Fontes	70.000	84.000	0	70.000	70.000	0	0	0
Total 2009		1.234.000	945.500	1.164.000	70.000	1.234.000	1.164.000	1.044.214	1.044.214
2010									
Correntes	Tesouro	1.200.000	861.500	1.417.657	0	1.417.657	1.417.657	1.294.275	1.294.275
	Outras Fontes	0	85.000	0	0	0	0	0	0
Total 2010		1.200.000	946.500	1.417.657	0	1.417.657	1.417.657	1.294.275	1.294.275
2011									
Correntes	Tesouro	1.586.710	861.500	1.586.710	0	1.586.710	1.586.710	1.388.969	1.388.969
	Outras Fontes	0	86.000	0	0	0	0	0	0
Total 2011		1.586.710	947.500	1.586.710	0	1.586.710	1.586.710	1.388.969	1.388.969
Total Geral		5.251.497	3.815.630	5.223.867	245.287	5.469.154	5.208.367	4.510.429	4.510.429

Produtos

pasep

Metas

Meta Física PPA		2008	2009	2010	2011	Total	Realizado/ Previsto(%)	Situação	Comentário
curso de graduação mantido	**P**	0	9.500	9.500	0	19.000			
(aluno)	**R**	0	0	0	0	0	**0,00**		

Relatório de Acompanhamento - Exercício 2011

ECAR-001A - Órgão e estrutura

SETI

9063 - Encargos Especiais - UNESPAR - SETI

GPS: SERGIO LUIZ COVALSKI (sergiocovalski@seti.pr.gov.br- (041) 3281-7317)

Situação: Sem acompanhamento

Comentário: As operações especiais são ações que embora contribuam para os objetivos do programa não geram produtos (bens ou serviços), ficando restrita à demonstração orçamentário-financeira.

Recursos Orçamentário-Financeiros

valores em R$ 1,00

Categoria Econômica	Fonte	PPA Atualizado	PPA (Lei)	Programado	Recursos a Programar	Total Orçamentário	Empenhado	Processado	Pago
2008									
Correntes	Tesouro	8.400	8.000	4.000	4.400	8.400	0	0	0
Total 2008		8.400	8.000	4.000	4.400	8.400	0	0	0
2009									
Correntes	Tesouro	0	8.320	0	0	0	0	0	0
Total 2009		0	8.320	0	0	0	0	0	0
2010									
Correntes	Tesouro	10.060	9.000	7.030	3.030	10.060	7.027	4.387	4.387
Total 2010		10.060	9.000	7.030	3.030	10.060	7.027	4.387	4.387
2011									
Correntes	Tesouro	13.895	11.690	13.895	0	13.895	5.797	5.611	4.876
Total 2011		13.895	11.690	13.895	0	13.895	5.797	5.611	4.876
Total Geral		32.355	37.010	24.925	7.430	32.355	12.824	9.999	9.264

Relatório de Acompanhamento - Exercício 2011

ECAR-001A - Órgão e estrutura

SETI

9016 - Encargos Especiais - UNICENTRO - SETI

GPS: SERGIO LUIZ COVALSKI (sergiocovalski@seti.pr.gov.br- (041) 3281-7317)

Situação: Sem acompanhamento

Comentário: As operações especiais são ações que embora contribuam para os objetivos do programa não geram produtos (bens ou serviços), ficando restrita à demonstração orçamentário-financeira.

Recursos Orçamentário-Financeiros

valores em R$ 1,00

Categoria Econômica	Fonte	PPA Atualizado	PPA (Lei)	Programado	Recursos a Programar	Total Orçamentário	Empenhado	Processado	Pago
2008									
Correntes	Tesouro	763.780	573.630	763.780	0	763.780	767.151	570.259	570.259
	Outras Fontes	10.000	10.000	5.000	5.000	10.000	3.443	3.443	3.443
Total 2008		773.780	583.630	768.780	5.000	773.780	770.594	573.702	573.702
2009									
Correntes	Tesouro	763.585	590.130	763.585	0	763.585	763.585	684.141	684.141
	Outras Fontes	0	10.000	0	0	0	0	0	0
Total 2009		763.585	600.130	763.585	0	763.585	763.585	684.141	684.141
2010									
Correntes	Tesouro	802.590	607.370	790.590	12.000	802.590	790.590	735.264	735.264
	Outras Fontes	163.650	10.000	111.825	51.825	163.650	111.824	91.861	91.861
Total 2010		966.240	617.370	902.415	63.825	966.240	902.414	827.125	827.125
2011									
Correntes	Tesouro	984.711	625.390	984.711	0	984.711	984.692	835.310	835.310
	Outras Fontes	214.643	10.000	214.643	0	214.643	213.066	134.686	134.686
Total 2011		1.199.354	635.390	1.199.354	0	1.199.354	1.197.757	969.995	969.995
Total Geral		3.702.959	2.436.520	3.634.134	68.825	3.702.959	3.634.351	3.054.963	3.054.963

Relatório de Acompanhamento - Exercício 2011

ECAR-001A - Órgão e estrutura

SETI

9017 - Encargos Especiais - UNIOESTE - SETI

GPS: SERGIO LUIZ COVALSKI (sergiocovalski@seti.pr.gov.br- (041) 3281-7317)

Situação: Sem acompanhamento

Comentário: As operações especiais são ações que embora contribuam para os objetivos do programa não geram produtos (bens ou serviços), ficando restrita à demonstração orçamentário-financeira.

Recursos Orçamentário-Financeiros

valores em R$ 1,00

Categoria Econômica	Fonte	PPA Atualizado	PPA (Lei)	Programado	Recursos a Programar	Total Orçamentário	Empenhado	Processado	Pago
2008									
Correntes	Tesouro	1.418.041	816.890	1.360.306	57.735	1.418.041	1.360.306	981.564	981.564
Total 2008		1.418.041	816.890	1.360.306	57.735	1.418.041	1.360.306	981.564	981.564
2009									
Correntes	Tesouro	1.971.902	800.000	1.909.932	61.970	1.971.902	1.909.932	1.494.003	1.494.003
Capital	Tesouro	120.590	0	0	120.590	120.590	0	0	0
Total 2009		2.092.492	800.000	1.909.932	182.560	2.092.492	1.909.932	1.494.003	1.494.003
2010									
Correntes	Tesouro	1.286.770	800.000	1.894.060	0	1.894.060	1.894.060	1.578.616	1.578.616
Total 2010		1.286.770	800.000	1.894.060	0	1.894.060	1.894.060	1.578.616	1.578.616
2011									
Correntes	Tesouro	2.253.656	900.000	2.253.656	0	2.253.656	2.253.656	1.842.196	1.842.196
Total 2011		2.253.656	900.000	2.253.656	0	2.253.656	2.253.656	1.842.196	1.842.196
Total Geral		7.050.959	3.316.890	7.417.954	240.295	7.658.249	7.417.954	5.896.379	5.896.379

Relatório de Acompanhamento - Exercício 2011

ECAR-001A - Órgão e estrutura

AGE/SEFA

9084 - Encargos Gerais da Dívida Pública Externa - AGE/SEFA

GPS: ROSELI NAUFAL SCHNEKEMBERG (ROSELI.NAUFAL@SEFA.PR.GOV.BR- (041) 3321-9052)

Situação: Sem acompanhamento

Comentário: As operações especiais são ações que embora contribuam para os objetivos do programa não geram produtos (bens ou serviços), ficando restrita à demonstração orçamentário-financeira.

Recursos Orçamentário-Financeiros

valores em R$ 1,00

Categoria Econômica	Fonte	PPA Atualizado	PPA (Lei)	Programado	Recursos a Programar	Total Orçamentário	Empenhado	Processado	Pago
2008									
Correntes	Tesouro	55.450.406	52.844.910	52.109.910	3.340.496	55.450.406	42.263.803	42.263.803	42.263.803
Capital	Tesouro	136.587.486	130.083.320	130.083.320	6.504.166	136.587.486	133.214.947	133.214.947	133.214.947
Total 2008		192.037.892	182.928.230	182.193.230	9.844.662	192.037.892	175.478.751	175.478.751	175.478.751
2009									
Correntes	Tesouro	42.657.720	46.934.710	42.657.720	0	42.657.720	32.851.323	32.851.323	32.851.323
Capital	Tesouro	111.650.460	129.837.460	111.650.460	0	111.650.460	104.244.027	104.244.027	104.244.027
Total 2009		154.308.180	176.772.170	154.308.180	0	154.308.180	137.095.350	137.095.350	137.095.350
2010									
Correntes	Tesouro	60.163.910	42.754.280	37.224.550	539.360	37.763.910	33.044.630	33.044.630	33.044.630
Capital	Tesouro	147.340.070	111.565.880	129.340.070	0	129.340.070	125.683.633	125.683.633	125.683.633
Total 2010		207.503.980	154.320.160	166.564.620	539.360	167.103.980	158.728.263	158.728.263	158.728.263
2011									
Correntes	Tesouro	26.626.015	39.046.130	26.626.015	0	26.626.015	24.475.763	24.475.763	24.475.763
Capital	Tesouro	112.890.239	96.553.430	112.890.239	0	112.890.239	111.383.433	111.383.433	111.383.433
Total 2011		139.516.254	135.599.560	139.516.254	0	139.516.254	135.859.197	135.859.197	135.859.197
Total Geral		693.366.306	649.620.120	642.582.284	10.384.022	652.966.306	607.161.560	607.161.560	607.161.560

Relatório de Acompanhamento - Exercício 2011

ECAR-001A - Órgão e estrutura

AGE/SEFA

9083 - Encargos Gerais da Dívida Pública Interna - AGE/SEFA

GPS: ROSELI NAUFAL SCHNEKEMBERG (ROSELI.NAUFAL@SEFA.PR.GOV.BR- (041) 3321-9052)

Situação: Sem acompanhamento

Comentário: As operações especiais são ações que embora contribuam para os objetivos do programa não geram produtos (bens ou serviços), ficando restrita à demonstração orçamentário-financeira.

Recursos Orçamentário-Financeiros

valores em R$ 1,00

Categoria Econômica	Fonte	PPA Atualizado	PPA (Lei)	Programado	Recursos a Programar	Total Orçamentário	Empenhado	Processado	Pago
2008									
Correntes	Tesouro	637.582.024	622.901.460	577.512.370	60.069.654	637.582.024	581.855.606	581.855.606	581.855.606
Capital	Tesouro	923.977.058	1.405.437.790	383.561.481	540.415.577	923.977.058	379.697.196	379.697.196	379.697.196
Total 2008		1.561.559.082	2.028.339.250	961.073.851	600.485.231	1.561.559.082	961.552.802	961.552.802	961.552.802
2009									
Correntes	Tesouro	631.736.440	597.693.270	501.736.440	130.000.000	631.736.440	475.666.193	475.666.193	475.666.193
Capital	Tesouro	1.278.807.362	399.874.010	517.689.860	761.117.502	1.278.807.362	340.817.715	340.817.715	340.817.715
Total 2009		1.910.543.802	997.567.280	1.019.426.300	891.117.502	1.910.543.802	816.483.908	816.483.908	816.483.908
2010									
Correntes	Tesouro	647.671.810	572.856.320	666.471.810	480.000	666.951.810	665.610.354	665.610.354	665.610.354
Capital	Tesouro	1.673.152.690	385.013.180	494.997.133	61.008.355	556.005.488	494.187.692	494.187.692	494.187.692
Total 2010		2.320.824.500	957.869.500	1.161.468.943	61.488.355	1.222.957.298	1.159.798.046	1.159.798.046	1.159.798.046
2011									
Correntes	Tesouro	652.818.120	551.106.610	652.818.120	0	652.818.120	651.820.468	651.820.468	651.820.468
Capital	Tesouro	503.214.172	387.462.720	502.969.172	245.000	503.214.172	502.073.413	502.073.413	502.073.413
Total 2011		1.156.032.292	938.569.330	1.155.787.292	245.000	1.156.032.292	1.153.893.881	1.153.893.881	1.153.893.881
Total Geral		6.948.959.676	4.922.345.360	4.297.756.386	1.553.336.088	5.851.092.474	4.091.728.637	4.091.728.637	4.091.728.637

Relatório de Acompanhamento - Exercício 2011

ECAR-001A - Órgão e estrutura

SESP

2110 - Execução dos Serviços de Polícia Judiciária - SESP

GPS: MARIA HELENA PAES (mhpaes@sesp.pr.gov.br- (041) 3313-1931)

Situação: Sem acompanhamento

Comentário: Trata-se de atividade de Apoio Administrativo e/ou Manutenção, não gerando produtos, ficando restrita à demonstração orçamentário-financeira.

Recursos Orçamentário-Financeiros

valores em R$ 1,00

Categoria Econômica	Fonte	PPA Atualizado	PPA (Lei)	Programado	Recursos a Programar	Total Orçamentário	Empenhado	Processado	Pago
2008									
Correntes	Tesouro	260.403.625	246.883.880	260.403.625	0	260.403.625	206.702.031	201.602.786	185.697.358
Total 2008		260.403.625	246.883.880	260.403.625	0	260.403.625	206.702.031	201.602.786	185.697.358
2009									
Correntes	Tesouro	257.637.494	252.960.200	257.637.494	0	257.637.494	256.675.940	253.678.242	244.413.185
Total 2009		257.637.494	252.960.200	257.637.494	0	257.637.494	256.675.940	253.678.242	244.413.185
2010									
Correntes	Tesouro	284.156.460	259.140.710	284.156.460	0	284.156.460	283.183.345	281.366.627	277.074.847
Total 2010		284.156.460	259.140.710	284.156.460	0	284.156.460	283.183.345	281.366.627	277.074.847
2011									
Correntes	Tesouro	328.146.970	265.489.610	328.146.970	0	328.146.970	326.824.904	322.479.507	320.438.543
Total 2011		328.146.970	265.489.610	328.146.970	0	328.146.970	326.824.904	322.479.507	320.438.543
Total Geral		1.130.344.549	1.024.474.400	1.130.344.549	0	1.130.344.549	1.073.386.219	1.059.127.162	1.027.623.933

Relatório de Acompanhamento - Exercício 2011

ECAR-001A - Órgão e estrutura

SEEC

2279 - Gerenciamento da Estrutura Administrativa da BPP - SEEC

GPS: MATIAS MARINO DA SILVA (matias@seec.pr.gov.br- (041) 3321-4789)

Situação: Sem acompanhamento

Comentário: Trata-se de atividade de Apoio Administrativo e/ou Manutenção, não gerando produtos, ficando restrita à demonstração orçamentário-financeira.

Recursos Orçamentário-Financeiros

valores em R$ 1,00

Categoria Econômica	Fonte	PPA Atualizado	PPA (Lei)	Programado	Recursos a Programar	Total Orçamentário	Empenhado	Processado	Pago
2008									
Correntes	Tesouro	7.170.097	7.819.190	7.067.021	103.076	7.170.097	6.120.425	5.940.836	5.593.160
	Outras Fontes	14.000	14.000	14.000	0	14.000	1.257	1.257	1.257
Capital	Outras Fontes	40.000	40.000	40.000	0	40.000	36.857	36.857	36.857
Total 2008		7.224.097	7.873.190	7.121.021	103.076	7.224.097	6.158.539	5.978.949	5.631.274
2009									
Correntes	Tesouro	8.631.270	8.012.320	8.298.367	332.903	8.631.270	7.472.727	7.371.460	7.371.460
	Outras Fontes	1.300	16.000	888	412	1.300	139	139	139
Capital	Outras Fontes	10.000	40.000	6.830	3.170	10.000	6.830	6.830	6.830
Total 2009		8.642.570	8.068.320	8.306.085	336.485	8.642.570	7.479.696	7.378.429	7.378.429
2010									
Correntes	Tesouro	8.251.609	8.210.750	8.240.379	11.230	8.251.609	8.128.314	8.072.519	8.072.519
	Outras Fontes	1.150	20.000	1.150	0	1.150	997	997	997
Capital	Outras Fontes	20.000	50.000	5.000	15.000	20.000	4.989	4.989	4.989
Total 2010		8.272.759	8.280.750	8.246.529	26.230	8.272.759	8.134.300	8.078.505	8.078.505
2011									
Correntes	Tesouro	9.268.488	8.414.730	9.190.354	78.134	9.268.488	9.149.679	8.960.610	8.903.398
	Outras Fontes	1.181	20.000	296	885	1.181	62	62	62
Capital	Outras Fontes	25.675	50.000	6.419	19.256	25.675	6.419	6.184	6.184
Total 2011		9.295.344	8.484.730	9.197.069	98.275	9.295.344	9.156.161	8.966.857	8.909.644
Total Geral		33.434.770	32.706.990	32.870.704	564.066	33.434.770	30.928.696	30.402.741	29.997.853

Relatório de Acompanhamento - Exercício 2011

ECAR-001A - Órgão e estrutura

CPE

2006 - Gerenciamento da Estrutura Administrativa da Casa Civil - CPE

GPS: Laercio de França (laerciof@ccivil.pr.gov.br- (041) 3350-2447)

Situação: Sem acompanhamento

Comentário: Trata-se de atividade de Apoio Administrativo e/ou Manutenção, não gerando produtos, ficando restrita à demonstração orçamentário-financeira.

Recursos Orçamentário-Financeiros

valores em R$ 1,00

Categoria Econômica	Fonte	PPA Atualizado	PPA (Lei)	Programado	Recursos a Programar	Total Orçamentário	Empenhado	Processado	Pago
2008									
Correntes	Tesouro	33.618.225	32.242.360	33.434.186	184.039	33.618.225	29.258.593	28.559.009	26.849.886
Capital	Tesouro	210.000	200.000	80.000	130.000	210.000	53.410	42.852	40.853
Total 2008		33.828.225	32.442.360	33.514.186	314.039	33.828.225	29.312.002	28.601.861	26.890.739
2009									
Correntes	Tesouro	35.471.747	32.971.910	34.988.722	483.025	35.471.747	34.640.423	34.209.219	34.209.219
Capital	Tesouro	200.000	220.000	109.125	90.875	200.000	107.419	107.419	107.419
Total 2009		35.671.747	33.191.910	35.097.847	573.900	35.671.747	34.747.842	34.316.638	34.316.638
2010									
Correntes	Tesouro	42.664.273	33.694.770	42.661.541	2.732	42.664.273	40.346.522	39.970.609	36.488.153
Capital	Tesouro	1.012.200	222.000	1.012.200	0	1.012.200	505.890	20.418	20.418
Total 2010		43.676.473	33.916.770	43.673.741	2.732	43.676.473	40.852.412	39.991.028	36.508.572
2011									
Correntes	Tesouro	32.213.562	34.327.640	32.174.241	39.321	32.213.562	31.925.166	31.195.802	30.760.594
Capital	Tesouro	5.519.465	222.480	5.519.465	0	5.519.465	4.734.418	1.992.513	1.992.513
Total 2011		37.733.027	34.550.120	37.693.706	39.321	37.733.027	36.659.584	33.188.316	32.753.108
Total Geral		150.909.472	134.101.160	149.979.480	929.992	150.909.472	141.571.841	136.097.842	130.469.056

Produtos

Avaliar programas governamentais de natureza estratégica de risco/elevada complexidade

Metas

Meta Física PPA		2008	2009	2010	2011	Total	Realizado/ Previsto(%)	Situação	Comentário
Programa de Governo avaliado	**P**	0	18	0	0	18			
(avaliação)	**R**	0	1	0	0	1	**5,56**		

Contratar serviços de auditoria, perícias e inspeções

Metas

Meta Física PPA	2008	2009	2010	2011	Total	Realizado/ Previsto(%)	Situação	Comentário

CPE

auditoria realizada em órgão	P	0	20	0	0	20	
público (auditoria)	R	0	0	0	0	0	**0,00**

Divulgar a Instituição Ouvidoria, mediante publicações

Metas

Meta Física PPA		2008	2009	2010	2011	Total	Realizado/ Previsto(%)	Situação	Comentário
divulgação de atividades da	P	0	50	0	0	50			
Ouvidoria (livro)	R	0	0	0	0	0	**0,00**		

Divulgar as atividades da Ouvidoria, mediante a promoção de seminários

Metas

Meta Física PPA		2008	2009	2010	2011	Total	Realizado/ Previsto(%)	Situação	Comentário
divulgação de atividades da	P	0	8	0	0	8			
Ouvidoria (seminário)	R	0	0	0	0	0	**0,00**		

Manter a Rede do Ouvidor para registrar os atendimentos e encaminhamentos

Metas

Meta Física PPA		2008	2009	2010	2011	Total	Realizado/ Previsto(%)	Situação	Comentário
atendimento à comunidade	P	0	6.000	0	0	6.000			
(registro)	R	0	6.336	0	0	6.336	**105,60**		

Promover a busca de pessoas desaparecidas através de orientações, correspondências e outros

Metas

Meta Física PPA		2008	2009	2010	2011	Total	Realizado/ Previsto(%)	Situação	Comentário
encontro de pessoa	P	0	240	0	0	240			
desaparecida (encontro)	R	0	2	0	0	2	**0,83**		

Realizar diligências no setor público para identificação de atos lesivos

Metas

Meta Física PPA		2008	2009	2010	2011	Total	Realizado/ Previsto(%)	Situação	Comentário
diligência realizada (diligência)	P	0	200	0	0	200			
	R	0	84	0	0	84	**42,00**		

Registrar ligações de reclamações, denúncias e sugestões

Relatório de Acompanhamento - Exercício 2011

ECAR-001A - Órgão e estrutura

CPE

Metas

Meta Física PPA		2008	2009	2010	2011	Total	Realizado/ Previsto(%)	Situação	Comentário
atendimento à comunidade	**P**	0	15.000	0	0	15.000			
(registro)	**R**	0	10.042	0	0	10.042	**66,95**		

Relatório de Acompanhamento - Exercício 2011

ECAR-001A - Órgão e estrutura

CPE

2011 - Gerenciamento da Estrutura Administrativa da Casa Militar - CPE

GPS: MARIA CRISTINA DA SILVA MAGALHAES (mcristi@ccivil.pr.gov.br- (041) 3350-2492)

Situação: Sem acompanhamento

Comentário: Trata-se de atividade de Apoio Administrativo e/ou Manutenção, não gerando produtos, ficando restrita à demonstração orçamentário-financeira.

Recursos Orçamentário-Financeiros

valores em R$ 1,00

Categoria Econômica	Fonte	PPA Atualizado	PPA (Lei)	Programado	Recursos a Programar	Total Orçamentário	Empenhado	Processado	Pago
2008									
Correntes	Tesouro	4.622.448	4.374.710	4.061.979	560.469	4.622.448	3.358.863	2.423.162	2.352.801
Capital	Tesouro	2.708.000	80.000	2.633.000	75.000	2.708.000	2.610.035	8.679	8.679
Total 2008		7.330.448	4.454.710	6.694.979	635.469	7.330.448	5.968.898	2.431.841	2.361.480
2009									
Correntes	Tesouro	5.244.950	4.508.220	4.319.848	925.102	5.244.950	4.304.523	3.704.557	3.704.557
Capital	Tesouro	3.680.374	0	3.680.374	0	3.680.374	3.680.345	3.680.345	3.680.345
Total 2009		8.925.324	4.508.220	8.000.222	925.102	8.925.324	7.984.869	7.384.903	7.384.903
2010									
Correntes	Tesouro	4.780.900	4.658.830	4.722.951	57.949	4.780.900	4.700.679	4.232.052	4.232.052
Capital	Tesouro	30.000	0	23.000	7.000	30.000	19.426	19.246	19.246
Total 2010		4.810.900	4.658.830	4.745.951	64.949	4.810.900	4.720.105	4.251.298	4.251.298
2011									
Correntes	Tesouro	9.886.220	4.802.860	9.862.819	23.401	9.886.220	8.920.132	7.186.117	7.165.483
Capital	Tesouro	99.350	0	99.350	0	99.350	99.277	20.997	20.997
Total 2011		9.985.570	4.802.860	9.962.169	23.401	9.985.570	9.019.410	7.207.114	7.186.480
Total Geral		31.052.242	18.424.620	29.403.321	1.648.921	31.052.242	27.693.281	21.275.157	21.184.161

Relatório de Acompanhamento - Exercício 2011

ECAR-001A - Órgão e estrutura

SEAB

2861 - Gerenciamento da Estrutura Administrativa da CEASA/PR - SEAB

GPS: Thalita Ferrari (thalitaf@seab.pr.gov.br- (041) 3313-4048)

Situação: Sem acompanhamento

Comentário: Trata-se de atividade de Apoio Administrativo e/ou Manutenção, não gerando produtos, ficando restrita à demonstração orçamentário-financeira.

Recursos Orçamentário-Financeiros

valores em R$ 1,00

Categoria Econômica	Fonte	PPA Atualizado	PPA (Lei)	Programado	Recursos a Programar	Total Orçamentário	Empenhado	Processado	Pago
2008									
Correntes	Outras Fontes	1.971.630	1.971.630	1.677.330	294.300	1.971.630	1.158.573	1.078.155	1.043.769
Capital	Outras Fontes	172.000	172.000	118.800	53.200	172.000	50.995	4.495	4.495
Total 2008		2.143.630	2.143.630	1.796.130	347.500	2.143.630	1.209.568	1.082.651	1.048.265
2009									
Correntes	Outras Fontes	0	2.104.600	0	0	0	0	0	0
Capital	Outras Fontes	0	143.850	0	0	0	0	0	0
Total 2009		0	2.248.450	0	0	0	0	0	0
2010									
Correntes	Outras Fontes	2.247.820	2.247.820	0	0	0	0	0	0
Capital	Outras Fontes	136.770	136.770	0	0	0	0	0	0
Total 2010		2.384.590	2.384.590	0	0	0	0	0	0
2011									
Correntes	Outras Fontes	0	2.395.440	0	0	0	0	0	0
Capital	Outras Fontes	0	93.500	0	0	0	0	0	0
Total 2011		0	2.488.940	0	0	0	0	0	0
Total Geral		4.528.220	9.265.610	1.796.130	347.500	2.143.630	1.209.568	1.082.651	1.048.265

Relatório de Acompanhamento - Exercício 2011

ECAR-001A - Órgão e estrutura

SEAB

2869 - Gerenciamento da Estrutura Administrativa da CLASPAR - SEAB

GPS: Thalita Ferrari (thalitaf@seab.pr.gov.br- (041) 3313-4048)

Situação: Sem acompanhamento

Comentário: Trata-se de atividade de Apoio Administrativo e/ou Manutenção, não gerando produtos, ficando restrita à demonstração orçamentário-financeira.

Recursos Orçamentário-Financeiros

valores em R$ 1,00

Categoria Econômica	Fonte	PPA Atualizado	PPA (Lei)	Programado	Recursos a Programar	Total Orçamentário	Empenhado	Processado	Pago
2008									
Correntes	Outras Fontes	2.444.400	2.444.400	1.134.901	1.309.499	2.444.400	1.134.901	1.134.901	1.070.478
Total 2008		2.444.400	2.444.400	1.134.901	1.309.499	2.444.400	1.134.901	1.134.901	1.070.478
2009									
Correntes	Outras Fontes	0	2.444.400	0	0	0	0	0	0
Total 2009		0	2.444.400	0	0	0	0	0	0
2010									
Correntes	Outras Fontes	2.688.800	2.688.800	0	0	0	0	0	0
Total 2010		2.688.800	2.688.800	0	0	0	0	0	0
2011									
Correntes	Outras Fontes	0	2.878.500	0	0	0	0	0	0
Total 2011		0	2.878.500	0	0	0	0	0	0
Total Geral		5.133.200	10.456.100	1.134.901	1.309.499	2.444.400	1.134.901	1.134.901	1.070.478

Relatório de Acompanhamento - Exercício 2011

ECAR-001A - Órgão e estrutura

SEAB

2866 - Gerenciamento da Estrutura Administrativa da CODAPAR - SEAB

GPS: Thalita Ferrari (thalitaf@seab.pr.gov.br- (041) 3313-4048)

Situação: Sem acompanhamento

Comentário: Trata-se de atividade de Apoio Administrativo e/ou Manutenção, não gerando produtos, ficando restrita à demonstração orçamentário-financeira.

Recursos Orçamentário-Financeiros

valores em R$ 1,00

Categoria Econômica	Fonte	PPA Atualizado	PPA (Lei)	Programado	Recursos a Programar	Total Orçamentário	Empenhado	Processado	Pago
2008									
Correntes	Outras Fontes	5.200.000	5.200.000	3.930.176	1.269.824	5.200.000	2.865.652	2.865.652	2.769.378
Total 2008		5.200.000	5.200.000	3.930.176	1.269.824	5.200.000	2.865.652	2.865.652	2.769.378
2009									
Correntes	Outras Fontes	0	5.460.000	0	0	0	0	0	0
Total 2009		0	5.460.000	0	0	0	0	0	0
2010									
Correntes	Outras Fontes	5.720.000	5.720.000	0	0	0	0	0	0
Total 2010		5.720.000	5.720.000	0	0	0	0	0	0
2011									
Correntes	Outras Fontes	0	6.000.000	0	0	0	0	0	0
Total 2011		0	6.000.000	0	0	0	0	0	0
Total Geral		10.920.000	22.380.000	3.930.176	1.269.824	5.200.000	2.865.652	2.865.652	2.769.378

Relatório de Acompanhamento - Exercício 2011

ECAR-001A - Órgão e estrutura

SEDU

2026 - Gerenciamento da Estrutura Administrativa da COMEC - SEDU

GPS: CARLOS ROBERTO CAETANO (carloscaetano@sedu.pr.gov.br- (041) 3250-7272)

Situação: Sem acompanhamento

Comentário: Trata-se de atividade de Apoio Administrativo e/ou Manutenção, não gerando produtos, ficando restrita à demonstração orçamentário-financeira.

Recursos Orçamentário-Financeiros

valores em R$ 1,00

Categoria Econômica	Fonte	PPA Atualizado	PPA (Lei)	Programado	Recursos a Programar	Total Orçamentário	Empenhado	Processado	Pago
2008									
Correntes	Tesouro	4.113.388	3.917.520	3.680.068	433.320	4.113.388	3.399.519	3.230.435	3.024.532
	Outras Fontes	36.500	36.500	23.300	13.200	36.500	6.785	6.785	6.785
Capital	Outras Fontes	54.400	54.400	54.400	0	54.400	36.706	0	0
Total 2008		4.204.288	4.008.420	3.757.768	446.520	4.204.288	3.443.010	3.237.220	3.031.318
2009									
Correntes	Tesouro	4.627.840	4.071.370	4.327.447	300.393	4.627.840	4.210.985	4.166.110	4.147.016
	Outras Fontes	0	38.380	0	0	0	0	0	0
Capital	Tesouro	180.000	0	180.000	0	180.000	0	0	0
	Outras Fontes	45.500	57.120	16.575	28.925	45.500	15.640	3.410	3.410
Total 2009		4.853.340	4.166.870	4.524.022	329.318	4.853.340	4.226.625	4.169.520	4.150.426
2010									
Correntes	Tesouro	5.257.610	4.278.110	4.722.436	535.174	5.257.610	4.540.801	4.444.644	4.414.062
	Outras Fontes	0	40.060	0	0	0	0	0	0
Capital	Tesouro	37.948	0	37.948	0	37.948	5.600	5.600	5.600
	Outras Fontes	44.000	60.240	11.000	33.000	44.000	894	894	894
Total 2010		5.339.558	4.378.410	4.771.384	568.174	5.339.558	4.547.295	4.451.138	4.420.556
2011									
Correntes	Tesouro	4.800.555	4.437.840	4.765.326	35.229	4.800.555	4.738.979	4.566.551	4.539.340
	Outras Fontes	21.907	42.100	2.650	19.257	21.907	2.478	2.478	2.478
Capital	Outras Fontes	0	63.000	0	0	0	0	0	0
Total 2011		4.822.462	4.542.940	4.767.976	54.486	4.822.462	4.741.457	4.569.028	4.541.818
Total Geral		19.219.648	17.096.640	17.821.150	1.398.498	19.219.648	16.958.386	16.426.906	16.144.117

Relatório de Acompanhamento - Exercício 2011

ECAR-001A - Órgão e estrutura

SEFA

2076 - Gerenciamento da Estrutura Administrativa da CRE - SEFA

GPS: ROSELI NAUFAL SCHNEKEMBERG (ROSELI.NAUFAL@SEFA.PR.GOV.BR- (041) 3321-9052)

Situação: Sem acompanhamento

Comentário: Trata-se de atividade de Apoio Administrativo e/ou Manutenção, não gerando produtos, ficando restrita à demonstração orçamentário-financeira.

Recursos Orçamentário-Financeiros

valores em R$ 1,00

Categoria Econômica	Fonte	PPA Atualizado	PPA (Lei)	Programado	Recursos a Programar	Total Orçamentário	Empenhado	Processado	Pago
2008									
Correntes	Tesouro	10.068.321	9.425.000	9.540.000	528.321	10.068.321	7.711.501	6.728.079	6.679.316
Total 2008		10.068.321	9.425.000	9.540.000	528.321	10.068.321	7.711.501	6.728.079	6.679.316
2009									
Correntes	Tesouro	10.942.039	9.340.990	10.302.039	640.000	10.942.039	8.682.158	8.261.339	8.157.427
Total 2009		10.942.039	9.340.990	10.302.039	640.000	10.942.039	8.682.158	8.261.339	8.157.427
2010									
Correntes	Tesouro	5.947.708	9.062.600	5.947.708	0	5.947.708	5.797.785	5.377.335	5.257.020
Total 2010		5.947.708	9.062.600	5.947.708	0	5.947.708	5.797.785	5.377.335	5.257.020
2011									
Correntes	Tesouro	6.743.732	9.419.000	6.743.732	0	6.743.732	6.394.171	5.488.712	4.814.990
Total 2011		6.743.732	9.419.000	6.743.732	0	6.743.732	6.394.171	5.488.712	4.814.990
Total Geral		33.701.800	37.247.590	32.533.479	1.168.321	33.701.800	28.585.615	25.855.465	24.908.754

Relatório de Acompanhamento - Exercício 2011

ECAR-001A - Órgão e estrutura

SEAB

2855 - Gerenciamento da Estrutura Administrativa da EMATER - SEAB

GPS: Thalita Ferrari (thalitaf@seab.pr.gov.br- (041) 3313-4048)

Situação: Sem acompanhamento

Comentário: Trata-se de atividade de Apoio Administrativo e/ou Manutenção, não gerando produtos, ficando restrita à demonstração orçamentário-financeira.

Recursos Orçamentário-Financeiros

valores em R$ 1,00

Categoria Econômica	Fonte	PPA Atualizado	PPA (Lei)	Programado	Recursos a Programar	Total Orçamentário	Empenhado	Processado	Pago
2008									
Correntes	Tesouro	11.949.599	11.380.570	11.380.570	569.029	11.949.599	10.384.924	10.384.924	9.603.330
Total 2008		11.949.599	11.380.570	11.380.570	569.029	11.949.599	10.384.924	10.384.924	9.603.330
2009									
Correntes	Tesouro	0	11.608.180	0	0	0	0	0	0
Total 2009		0	11.608.180	0	0	0	0	0	0
2010									
Correntes	Tesouro	11.840.340	11.840.340	0	0	0	0	0	0
Total 2010		11.840.340	11.840.340	0	0	0	0	0	0
2011									
Correntes	Tesouro	0	12.077.150	0	0	0	0	0	0
Total 2011		0	12.077.150	0	0	0	0	0	0
Total Geral		23.789.939	46.906.240	11.380.570	569.029	11.949.599	10.384.924	10.384.924	9.603.330

Relatório de Acompanhamento - Exercício 2011

ECAR-001A - Órgão e estrutura

SEED

2313 - Gerenciamento da Estrutura Administrativa da PRES - SEED

GPS: MARILEI DOS SANTOS MOREIRA (marileisantos@seed.pr.gov.br- (041) 3340-1777)

Situação: Sem acompanhamento

Comentário: Trata-se de atividade de Apoio Administrativo e/ou Manutenção, não gerando produtos, ficando restrita à demonstração orçamentário-financeira.

Recursos Orçamentário-Financeiros

valores em R$ 1,00

Categoria Econômica	Fonte	PPA Atualizado	PPA (Lei)	Programado	Recursos a Programar	Total Orçamentário	Empenhado	Processado	Pago
2008									
Correntes	Tesouro	6.041.106	5.948.370	5.892.739	148.367	6.041.106	4.247.265	3.935.943	3.754.333
	Outras Fontes	383.540	383.540	2.000	381.540	383.540	146	146	146
Capital	Tesouro	2.524.200	0	0	2.524.200	2.524.200	0	0	0
	Outras Fontes	81.370	81.370	81.370	0	81.370	3.212	406	406
Total 2008		9.030.216	6.413.280	5.976.109	3.054.107	9.030.216	4.250.623	3.936.495	3.754.884
2009									
Correntes	Tesouro	4.700.670	4.046.110	4.672.998	27.672	4.700.670	4.464.806	4.358.777	4.265.934
	Outras Fontes	0	460.560	0	0	0	0	0	0
Capital	Tesouro	2.347.500	0	0	2.347.500	2.347.500	0	0	0
	Outras Fontes	101.880	101.880	53.470	48.410	101.880	37.794	37.794	37.794
Total 2009		7.150.050	4.608.550	4.726.468	2.423.582	7.150.050	4.502.600	4.396.571	4.303.728
2010									
Correntes	Tesouro	5.627.582	4.163.760	5.268.645	358.937	5.627.582	4.893.112	4.832.255	4.797.631
	Outras Fontes	0	490.560	0	0	0	0	0	0
Capital	Tesouro	1.090.000	0	0	1.090.000	1.090.000	0	0	0
	Outras Fontes	109.870	109.870	27.468	82.402	109.870	0	0	0
Total 2010		6.827.452	4.764.190	5.296.113	1.531.339	6.827.452	4.893.112	4.832.255	4.797.631
2011									
Correntes	Tesouro	5.710.540	4.285.170	5.702.324	8.216	5.710.540	5.414.333	5.237.002	5.032.155
	Outras Fontes	16.000	510.560	16.000	0	16.000	7.583	7.583	7.583
Capital	Tesouro	790.790	0	0	790.790	790.790	0	0	0
	Outras Fontes	96.836	109.870	27.380	69.456	96.836	19.165	19.165	19.165
Total 2011		6.614.166	4.905.600	5.745.704	868.462	6.614.166	5.441.080	5.263.749	5.058.902
Total Geral		29.621.884	20.691.620	21.744.394	7.877.490	29.621.884	19.087.415	18.429.070	17.915.146

Produtos

Adaptar o espaço físico da Paraná Esporte

Metas

Meta Física PPA	2008	2009	2010	2011	Total	Realizado/ Previsto(%)	Situação	Comentário

Relatório de Acompanhamento - Exercício 2011

ECAR-001A - Órgão e estrutura

SEED

Construção de Obras de	**P**	0	3	0	0	3	
Domínio Público (obra)	**R**	0	0	0	0	0	**0,00**

Relatório de Acompanhamento - Exercício 2011

ECAR-001A - Órgão e estrutura

SETU

2343 - Gerenciamento da Estrutura Administrativa da PRTUR - SETU

GPS: ELAINE LIGIERO FERREIRA (elainef@setu.pr.gov.br- (041) 3313-3560)

Situação: Sem acompanhamento

Comentário: Trata-se de atividade de Apoio Administrativo e/ou Manutenção, não gerando produtos, ficando restrita à demonstração orçamentário-financeira.

Recursos Orçamentário-Financeiros

valores em R$ 1,00

Categoria Econômica	Fonte	PPA Atualizado	PPA (Lei)	Programado	Recursos a Programar	Total Orçamentário	Empenhado	Processado	Pago
2008									
Correntes	Tesouro	2.931.359	3.103.770	2.557.789	373.570	2.931.359	2.384.215	2.344.008	2.166.722
Total 2008		2.931.359	3.103.770	2.557.789	373.570	2.931.359	2.384.215	2.344.008	2.166.722
2009									
Correntes	Tesouro	4.136.597	3.201.060	3.367.586	769.011	4.136.597	2.983.683	2.947.850	2.944.442
Total 2009		4.136.597	3.201.060	3.367.586	769.011	4.136.597	2.983.683	2.947.850	2.944.442
2010									
Correntes	Tesouro	3.782.451	3.301.500	3.309.448	473.003	3.782.451	3.276.843	3.266.197	3.265.808
Total 2010		3.782.451	3.301.500	3.309.448	473.003	3.782.451	3.276.843	3.266.197	3.265.808
2011									
Correntes	Tesouro	3.738.307	3.567.200	3.659.448	78.859	3.738.307	3.477.477	3.464.568	3.453.270
	Outras Fontes	82.571	0	20.643	61.928	82.571	9.100	9.100	9.100
Total 2011		3.820.878	3.567.200	3.680.091	140.787	3.820.878	3.486.577	3.473.668	3.462.370
Total Geral		14.671.285	13.173.530	12.914.914	1.756.371	14.671.285	12.131.318	12.031.722	11.839.341

Relatório de Acompanhamento - Exercício 2011

ECAR-001A - Órgão e estrutura

SEEC

2277 - Gerenciamento da Estrutura Administrativa da RTVE - SEEC

GPS: MATIAS MARINO DA SILVA (matias@seec.pr.gov.br- (041) 3321-4789)

Situação: Sem acompanhamento

Comentário: Trata-se de atividade de Apoio Administrativo e/ou Manutenção, não gerando produtos, ficando restrita à demonstração orçamentário-financeira.

Recursos Orçamentário-Financeiros

valores em R$ 1,00

Categoria Econômica	Fonte	PPA Atualizado	PPA (Lei)	Programado	Recursos a Programar	Total Orçamentário	Empenhado	Processado	Pago
2008									
Correntes	Tesouro	15.947.978	10.307.810	14.875.885	1.072.093	15.947.978	11.700.170	11.446.238	11.038.961
	Outras Fontes	374.900	374.900	346.220	28.680	374.900	198.418	198.336	198.336
Capital	Outras Fontes	200.000	200.000	185.500	14.500	200.000	101.979	101.979	101.979
Total 2008		16.522.878	10.882.710	15.407.605	1.115.273	16.522.878	12.000.566	11.746.553	11.339.276
2009									
Correntes	Tesouro	14.608.722	10.652.370	14.608.722	0	14.608.722	13.528.320	13.344.967	12.903.698
	Outras Fontes	418.990	387.000	403.240	15.750	418.990	343.958	301.094	291.265
Capital	Outras Fontes	0	200.000	0	0	0	0	0	0
Total 2009		15.027.712	11.239.370	15.011.962	15.750	15.027.712	13.872.278	13.646.061	13.194.963
2010									
Correntes	Tesouro	13.532.985	11.008.290	13.531.595	1.390	13.532.985	12.399.936	12.349.935	12.298.611
	Outras Fontes	1.871.900	374.700	1.855.150	16.750	1.871.900	1.382.395	1.227.685	1.183.619
Capital	Outras Fontes	0	200.000	0	0	0	0	0	0
Total 2010		15.404.885	11.582.990	15.386.745	18.140	15.404.885	13.782.332	13.577.619	13.482.229
2011									
Correntes	Tesouro	16.552.623	11.378.160	16.413.585	139.038	16.552.623	15.906.763	15.180.555	14.413.390
	Outras Fontes	130.877	374.600	130.823	54	130.877	99.740	96.577	96.292
Capital	Outras Fontes	0	200.000	0	0	0	0	0	0
Total 2011		16.683.500	11.952.760	16.544.408	139.092	16.683.500	16.006.503	15.277.132	14.509.682
Total Geral		63.638.975	45.657.830	62.350.720	1.288.255	63.638.975	55.661.679	54.247.365	52.526.150

Relatório de Acompanhamento - Exercício 2011

ECAR-001A - Órgão e estrutura

SEAE

2404 - Gerenciamento da Estrutura Administrativa da SEAE - SEAE

GPS: MARIA CRISTINA DA SILVA MAGALHAES (mcristi@ccivil.pr.gov.br- (041) 3350-2492)

Situação: Sem acompanhamento

Comentário: Trata-se de atividade de Apoio Administrativo e/ou Manutenção, não gerando produtos, ficando restrita à demonstração orçamentário-financeira.

Recursos Orçamentário-Financeiros

valores em R$ 1,00

Categoria Econômica	Fonte	PPA Atualizado	PPA (Lei)	Programado	Recursos a Programar	Total Orçamentário	Empenhado	Processado	Pago
2008									
Correntes	Tesouro	848.304	369.270	802.366	45.938	848.304	671.749	316.215	315.351
Total 2008		848.304	369.270	802.366	45.938	848.304	671.749	316.215	315.351
2009									
Correntes	Tesouro	1.634.886	370.000	1.049.541	585.345	1.634.886	895.186	636.907	636.907
Total 2009		1.634.886	370.000	1.049.541	585.345	1.634.886	895.186	636.907	636.907
2010									
Correntes	Tesouro	1.351.200	390.000	1.295.370	55.830	1.351.200	1.253.076	627.024	625.720
Capital	Tesouro	10.000	0	8.000	2.000	10.000	0	0	0
Total 2010		1.361.200	390.000	1.303.370	57.830	1.361.200	1.253.076	627.024	625.720
2011									
Correntes	Tesouro	782.390	430.520	771.410	10.980	782.390	734.286	592.328	547.440
Total 2011		782.390	430.520	771.410	10.980	782.390	734.286	592.328	547.440
Total Geral		4.626.780	1.559.790	3.926.687	700.093	4.626.780	3.554.298	2.172.474	2.125.418

Relatório de Acompanhamento - Exercício 2011

ECAR-001A - Órgão e estrutura

SEDU

2335 - Gerenciamento da Estrutura Administrativa da SEDU - SEDU

GPS: CARLOS ROBERTO CAETANO (carloscaetano@sedu.pr.gov.br- (041) 3250-7272)

Situação: Sem acompanhamento

Comentário: Trata-se de atividade de Apoio Administrativo e/ou Manutenção, não gerando produtos, ficando restrita à demonstração orçamentário-financeira.

Recursos Orçamentário-Financeiros

valores em R$ 1,00

Categoria Econômica	Fonte	PPA Atualizado	PPA (Lei)	Programado	Recursos a Programar	Total Orçamentário	Empenhado	Processado	Pago
2008									
Correntes	Tesouro	3.519.426	3.359.450	3.325.420	194.006	3.519.426	2.847.268	2.769.539	2.598.742
Capital	Tesouro	80.660	3.000	77.200	3.460	80.660	76.861	76.861	76.861
Total 2008		3.600.086	3.362.450	3.402.620	197.466	3.600.086	2.924.129	2.846.400	2.675.603
2009									
Correntes	Tesouro	3.268.760	4.217.860	3.175.751	93.009	3.268.760	3.099.117	3.085.897	3.083.435
Capital	Tesouro	50.000	0	1.300	48.700	50.000	1.264	1.264	1.264
Total 2009		3.318.760	4.217.860	3.177.051	141.709	3.318.760	3.100.380	3.087.160	3.084.698
2010									
Correntes	Tesouro	3.717.170	5.212.750	3.648.991	68.179	3.717.170	3.441.549	3.405.957	3.371.621
Capital	Tesouro	100	0	0	100	100	0	0	0
Total 2010		3.717.270	5.212.750	3.648.991	68.279	3.717.270	3.441.549	3.405.957	3.371.621
2011									
Correntes	Tesouro	3.789.155	6.160.980	3.761.790	27.365	3.789.155	3.716.356	3.693.696	3.636.386
Capital	Tesouro	7.189	0	7.000	189	7.189	5.890	5.890	3.370
Total 2011		3.796.344	6.160.980	3.768.790	27.554	3.796.344	3.722.246	3.699.586	3.639.755
Total Geral		14.432.460	18.954.040	13.997.452	435.008	14.432.460	13.188.304	13.039.104	12.771.679

Relatório de Acompanhamento - Exercício 2011

ECAR-001A - Órgão e estrutura

SEEC

2274 - Gerenciamento da Estrutura Administrativa da SEEC - SEEC

GPS: MATIAS MARINO DA SILVA (matias@seec.pr.gov.br- (041) 3321-4789)

Situação: Sem acompanhamento

Comentário: Trata-se de atividade de Apoio Administrativo e/ou Manutenção, não gerando produtos, ficando restrita à demonstração orçamentário-financeira.

Recursos Orçamentário-Financeiros

valores em R$ 1,00

Categoria Econômica	Fonte	PPA Atualizado	PPA (Lei)	Programado	Recursos a Programar	Total Orçamentário	Empenhado	Processado	Pago
2008									
Correntes	Tesouro	13.446.642	15.866.240	13.446.642	0	13.446.642	11.368.107	10.706.507	10.233.940
Total 2008		13.446.642	15.866.240	13.446.642	0	13.446.642	11.368.107	10.706.507	10.233.940
2009									
Correntes	Tesouro	14.843.198	16.325.470	14.319.622	523.576	14.843.198	11.687.606	11.619.831	11.590.498
Capital	Tesouro	80.000	0	0	80.000	80.000	0	0	0
Total 2009		14.923.198	16.325.470	14.319.622	603.576	14.923.198	11.687.606	11.619.831	11.590.498
2010									
Correntes	Tesouro	12.884.859	16.775.560	12.775.820	109.039	12.884.859	12.372.887	12.300.921	11.930.638
Total 2010		12.884.859	16.775.560	12.775.820	109.039	12.884.859	12.372.887	12.300.921	11.930.638
2011									
Correntes	Tesouro	16.961.820	17.263.160	16.961.820	0	16.961.820	16.605.392	16.198.535	15.640.445
Total 2011		16.961.820	17.263.160	16.961.820	0	16.961.820	16.605.392	16.198.535	15.640.445
Total Geral		58.216.519	66.230.430	57.503.904	712.615	58.216.519	52.033.992	50.825.794	49.395.521

Relatório de Acompanhamento - Exercício 2011

ECAR-001A - Órgão e estrutura

SEFA

2073 - Gerenciamento da Estrutura Administrativa da SEFA - SEFA

GPS: ROSELI NAUFAL SCHNEKEMBERG (ROSELI.NAUFAL@SEFA.PR.GOV.BR- (041) 3321-9052)

Situação: Sem acompanhamento

Comentário: Trata-se de atividade de Apoio Administrativo e/ou Manutenção, não gerando produtos, ficando restrita à demonstração orçamentário-financeira.

Recursos Orçamentário-Financeiros

valores em R$ 1,00

Categoria Econômica	Fonte	PPA Atualizado	PPA (Lei)	Programado	Recursos a Programar	Total Orçamentário	Empenhado	Processado	Pago
2008									
Correntes	Tesouro	17.998.284	16.699.390	16.556.901	1.441.383	17.998.284	14.263.187	14.037.963	13.239.409
Capital	Tesouro	210.000	200.000	200.000	10.000	210.000	99.644	99.644	99.644
Total 2008		18.208.284	16.899.390	16.756.901	1.451.383	18.208.284	14.362.832	14.137.607	13.339.054
2009									
Correntes	Tesouro	18.461.793	17.166.940	18.138.700	323.093	18.461.793	17.351.163	17.243.753	17.202.989
Capital	Tesouro	467.000	200.000	135.000	332.000	467.000	89.128	89.128	87.816
Total 2009		18.928.793	17.366.940	18.273.700	655.093	18.928.793	17.440.291	17.332.881	17.290.805
2010									
Correntes	Tesouro	21.044.840	17.720.920	20.875.514	169.326	21.044.840	19.843.553	19.728.640	19.691.234
Capital	Tesouro	50.000	200.000	8.200	41.800	50.000	7.139	7.139	7.139
Total 2010		21.094.840	17.920.920	20.883.714	211.126	21.094.840	19.850.692	19.735.779	19.698.373
2011									
Correntes	Tesouro	23.518.749	18.231.180	23.518.749	0	23.518.749	23.338.386	23.250.113	23.051.083
Capital	Tesouro	30.270	200.000	23.000	7.270	30.270	14.160	176	176
Total 2011		23.549.019	18.431.180	23.541.749	7.270	23.549.019	23.352.546	23.250.289	23.051.259
Total Geral		81.780.936	70.618.430	79.456.064	2.324.872	81.780.936	75.006.361	74.456.557	73.379.491

Relatório de Acompanhamento - Exercício 2011

ECAR-001A - Órgão e estrutura

SEIL

2570 - GERENCIAMENTO DA ESTRUTURA ADMINISTRATIVA DA SEIL - SEIL

GPS: Fernanda Arnal Yede (fernanday@seil.pr.gov.br)

Situação: Sem acompanhamento

Comentário: Trata-se de atividade de Apoio Administrativo e/ou Manutenção, não gerando produtos, ficando restrita à demonstração orçamentário-financeira.

Recursos Orçamentário-Financeiros

valores em R$ 1,00

Categoria Econômica	Fonte	PPA Atualizado	PPA (Lei)	Programado	Recursos a Programar	Total Orçamentário	Empenhado	Processado	Pago
2011									
Correntes	Tesouro	5.764.101	0	5.755.796	8.305	5.764.101	4.828.379	4.768.483	4.690.982
Capital	Tesouro	104.627	0	104.627	0	104.627	6.230	0	0
Total 2011		5.868.728	0	5.860.423	8.305	5.868.728	4.834.609	4.768.483	4.690.982
Total Geral		5.868.728	0	5.860.423	8.305	5.868.728	4.834.609	4.768.483	4.690.982

Relatório de Acompanhamento - Exercício 2011

ECAR-001A - Órgão e estrutura

SEPL

2030 - Gerenciamento da Estrutura Administrativa da SEPL - SEPL

GPS: MARCIA HELENA DA SILVA (marciah@sepl.pr.gov.br- (041) 3313-4048)

Situação: Sem acompanhamento

Comentário: Trata-se de atividade de Apoio Administrativo e/ou Manutenção, não gerando produtos, ficando restrita à demonstração orçamentário-financeira.

Recursos Orçamentário-Financeiros

valores em R$ 1,00

Categoria Econômica	Fonte	PPA Atualizado	PPA (Lei)	Programado	Recursos a Programar	Total Orçamentário	Empenhado	Processado	Pago
2008									
Correntes	Tesouro	6.988.574	6.579.070	6.988.574	0	6.988.574	6.471.037	6.352.080	5.964.871
Capital	Tesouro	3.780	3.600	3.780	0	3.780	912	912	912
Total 2008		6.992.354	6.582.670	6.992.354	0	6.992.354	6.471.949	6.352.992	5.965.783
2009									
Correntes	Tesouro	9.208.530	6.722.650	8.314.127	894.403	9.208.530	7.624.155	7.447.126	7.436.121
Capital	Tesouro	187.750	3.600	5.762	181.988	187.750	4.838	4.750	4.666
Total 2009		9.396.280	6.726.250	8.319.889	1.076.391	9.396.280	7.628.993	7.451.877	7.440.788
2010									
Correntes	Tesouro	8.792.250	6.869.580	8.130.001	662.249	8.792.250	7.775.413	7.685.960	7.611.884
Capital	Tesouro	200.000	3.600	41.500	158.500	200.000	24.147	6.450	6.450
Total 2010		8.992.250	6.873.180	8.171.501	820.749	8.992.250	7.799.560	7.692.410	7.618.334
2011									
Correntes	Tesouro	11.180.495	7.019.950	11.106.953	73.542	11.180.495	8.919.445	8.779.880	8.648.168
Capital	Tesouro	20.540	3.600	6.900	13.640	20.540	5.358	5.358	5.358
Total 2011		11.201.035	7.023.550	11.113.853	87.182	11.201.035	8.924.803	8.785.238	8.653.526
Total Geral		36.581.919	27.205.650	34.597.597	1.984.322	36.581.919	30.825.306	30.282.517	29.678.432

Relatório de Acompanhamento - Exercício 2011

ECAR-001A - Órgão e estrutura

SESP

2103 - Gerenciamento da Estrutura Administrativa da SESP - SESP

GPS: MARIA HELENA PAES (mhpaes@sesp.pr.gov.br- (041) 3313-1931)

Situação: Sem acompanhamento

Comentário: Trata-se de atividade de Apoio Administrativo e/ou Manutenção, não gerando produtos, ficando restrita à demonstração orçamentário-financeira.

Recursos Orçamentário-Financeiros

valores em R$ 1,00

Categoria Econômica	Fonte	PPA Atualizado	PPA (Lei)	Programado	Recursos a Programar	Total Orçamentário	Empenhado	Processado	Pago
2008									
Correntes	Tesouro	12.929.396	12.502.490	12.893.359	36.037	12.929.396	10.083.984	9.786.423	9.290.160
Total 2008		12.929.396	12.502.490	12.893.359	36.037	12.929.396	10.083.984	9.786.423	9.290.160
2009									
Correntes	Tesouro	11.787.589	12.811.000	11.787.589	0	11.787.589	10.804.663	10.623.490	10.453.887
Total 2009		11.787.589	12.811.000	11.787.589	0	11.787.589	10.804.663	10.623.490	10.453.887
2010									
Correntes	Tesouro	9.970.852	13.169.430	9.970.852	0	9.970.852	9.741.283	9.499.626	9.205.268
Total 2010		9.970.852	13.169.430	9.970.852	0	9.970.852	9.741.283	9.499.626	9.205.268
2011									
Correntes	Tesouro	10.629.415	13.523.120	10.629.308	107	10.629.415	10.119.333	9.931.555	9.475.441
Total 2011		10.629.415	13.523.120	10.629.308	107	10.629.415	10.119.333	9.931.555	9.475.441
Total Geral		45.317.252	52.006.040	45.281.108	36.144	45.317.252	40.749.263	39.841.094	38.424.756

Relatório de Acompanhamento - Exercício 2011

ECAR-001A - Órgão e estrutura

SETI

2186 - Gerenciamento da Estrutura Administrativa da SETI - SETI

GPS: SERGIO LUIZ COVALSKI (sergiocovalski@seti.pr.gov.br- (041) 3281-7317)

Situação: Sem acompanhamento

Comentário: Trata-se de atividade de Apoio Administrativo e/ou Manutenção, não gerando produtos, ficando restrita à demonstração orçamentário-financeira.

Recursos Orçamentário-Financeiros

valores em R$ 1,00

Categoria Econômica	Fonte	PPA Atualizado	PPA (Lei)	Programado	Recursos a Programar	Total Orçamentário	Empenhado	Processado	Pago
2008									
Correntes	Tesouro	5.762.739	4.311.790	5.415.375	347.364	5.762.739	5.064.243	5.010.397	4.806.256
Total 2008		5.762.739	4.311.790	5.415.375	347.364	5.762.739	5.064.243	5.010.397	4.806.256
2009									
Correntes	Tesouro	5.634.580	4.424.140	5.634.580	0	5.634.580	5.246.801	5.064.482	5.055.084
Total 2009		5.634.580	4.424.140	5.634.580	0	5.634.580	5.246.801	5.064.482	5.055.084
2010									
Correntes	Tesouro	5.151.274	4.539.940	5.032.338	118.936	5.151.274	4.904.837	4.758.484	4.748.870
Capital	Tesouro	54.904	0	54.904	0	54.904	54.213	54.213	54.213
Total 2010		5.206.178	4.539.940	5.087.242	118.936	5.206.178	4.959.050	4.812.698	4.803.084
2011									
Correntes	Tesouro	6.908.622	4.659.310	6.844.284	64.338	6.908.622	6.131.436	5.895.207	5.671.929
Total 2011		6.908.622	4.659.310	6.844.284	64.338	6.908.622	6.131.436	5.895.207	5.671.929
Total Geral		23.512.119	17.935.180	22.981.481	530.638	23.512.119	21.401.532	20.782.784	20.336.353

Relatório de Acompanhamento - Exercício 2011

ECAR-001A - Órgão e estrutura

SETP

2287 - Gerenciamento da Estrutura Administrativa da SETP - SETP

GPS: Terezinha Leondina Jankoski (terezinhajankoski@sets.pr.gov.br- (041) 3883-2514)

Situação: Sem acompanhamento

Comentário: Trata-se de atividade de Apoio Administrativo e/ou Manutenção, não gerando produtos, ficando restrita à demonstração orçamentário-financeira.

Recursos Orçamentário-Financeiros

valores em R$ 1,00

Categoria Econômica	Fonte	PPA Atualizado	PPA (Lei)	Programado	Recursos a Programar	Total Orçamentário	Empenhado	Processado	Pago
2008									
Correntes	Tesouro	23.219.393	22.257.650	22.697.125	522.268	23.219.393	19.180.860	17.798.415	16.843.233
Capital	Tesouro	105.000	100.000	85.500	19.500	105.000	17.512	12.652	12.363
Total 2008		23.324.393	22.357.650	22.782.625	541.768	23.324.393	19.198.372	17.811.067	16.855.596
2009									
Correntes	Tesouro	26.940.170	23.034.590	25.494.181	1.445.989	26.940.170	23.537.270	23.127.848	22.628.880
Capital	Tesouro	656.300	0	398.216	258.084	656.300	273.160	271.931	114.338
Total 2009		27.596.470	23.034.590	25.892.397	1.704.073	27.596.470	23.810.431	23.399.779	22.743.218
2010									
Correntes	Tesouro	26.210.455	23.733.070	24.584.461	1.625.994	26.210.455	24.427.301	23.866.300	23.793.578
Capital	Tesouro	50.000	0	3.070	46.930	50.000	2.104	2.104	2.104
Total 2010		26.260.455	23.733.070	24.587.531	1.672.924	26.260.455	24.429.404	23.868.403	23.795.681
2011									
Correntes	Tesouro	27.452.868	24.453.830	27.410.719	42.149	27.452.868	26.627.809	26.042.375	24.535.779
Capital	Tesouro	51.350	0	50.565	785	51.350	14.003	11.964	8.254
Total 2011		27.504.218	24.453.830	27.461.284	42.934	27.504.218	26.641.812	26.054.339	24.544.032
Total Geral		104.685.536	93.579.140	100.723.837	3.961.699	104.685.536	94.080.019	91.133.588	87.938.527

Relatório de Acompanhamento - Exercício 2011

ECAR-001A - Órgão e estrutura

SETR

2374 - Gerenciamento da Estrutura Administrativa da SETR - SETR

GPS: Fernanda Arnal Yede (fernanday@seil.pr.gov.br)

Situação: Sem acompanhamento

Comentário: Trata-se de atividade de Apoio Administrativo e/ou Manutenção, não gerando produtos, ficando restrita à demonstração orçamentário-financeira.

Recursos Orçamentário-Financeiros

valores em R$ 1,00

Categoria Econômica	Fonte	PPA Atualizado	PPA (Lei)	Programado	Recursos a Programar	Total Orçamentário	Empenhado	Processado	Pago
2008									
Correntes	Tesouro	3.704.261	3.485.010	3.419.542	284.719	3.704.261	2.845.789	2.731.329	2.549.864
Capital	Tesouro	267.750	255.000	192.000	75.750	267.750	100.641	13.836	13.836
Total 2008		3.972.011	3.740.010	3.611.542	360.469	3.972.011	2.946.430	2.745.165	2.563.700
2009									
Correntes	Tesouro	4.216.720	3.681.750	3.997.979	218.741	4.216.720	3.552.422	3.519.993	3.504.702
Capital	Tesouro	125.000	50.000	118.056	6.944	125.000	117.453	117.453	117.453
Total 2009		4.341.720	3.731.750	4.116.035	225.685	4.341.720	3.669.875	3.637.446	3.622.155
2010									
Correntes	Tesouro	4.544.810	3.739.570	4.477.128	67.682	4.544.810	4.186.004	4.086.969	4.084.501
Capital	Tesouro	15.900	20.000	15.900	0	15.900	15.872	14.222	14.222
Total 2010		4.560.710	3.759.570	4.493.028	67.682	4.560.710	4.201.876	4.101.191	4.098.723
2011									
Correntes	Tesouro	2.042.006	4.109.970	2.042.006	0	2.042.006	2.036.938	2.022.252	2.022.252
Capital	Tesouro	16.453	295.000	16.453	0	16.453	16.453	9.093	9.093
Total 2011		2.058.459	4.404.970	2.058.459	0	2.058.459	2.053.391	2.031.345	2.031.345
Total Geral		14.932.900	15.636.300	14.279.064	653.836	14.932.900	12.871.571	12.515.148	12.315.923

Relatório de Acompanhamento - Exercício 2011

ECAR-001A - Órgão e estrutura

SETU

2316 - Gerenciamento da Estrutura Administrativa da SETU - SETU

GPS: ELAINE LIGIERO FERREIRA (elainef@setu.pr.gov.br- (041) 3313-3560)

Situação: Sem acompanhamento

Comentário: Trata-se de atividade de Apoio Administrativo e/ou Manutenção, não gerando produtos, ficando restrita à demonstração orçamentário-financeira.

Recursos Orçamentário-Financeiros

valores em R$ 1,00

Categoria Econômica	Fonte	PPA Atualizado	PPA (Lei)	Programado	Recursos a Programar	Total Orçamentário	Empenhado	Processado	Pago
2008									
Correntes	Tesouro	1.994.476	1.587.500	1.511.311	483.165	1.994.476	1.403.837	1.325.313	1.264.738
Capital	Tesouro	52.500	50.000	20.000	32.500	52.500	7.529	7.033	7.033
Total 2008		2.046.976	1.637.500	1.531.311	515.665	2.046.976	1.411.366	1.332.346	1.271.772
2009									
Correntes	Tesouro	1.773.511	1.606.160	1.580.580	192.931	1.773.511	1.423.662	1.372.816	1.330.430
Capital	Tesouro	20.000	0	10.000	10.000	20.000	7.992	7.992	7.992
Total 2009		1.793.511	1.606.160	1.590.580	202.931	1.793.511	1.431.654	1.380.808	1.338.422
2010									
Correntes	Tesouro	1.838.543	1.735.400	1.476.936	361.607	1.838.543	1.389.604	1.351.446	1.349.904
Capital	Tesouro	20.000	0	0	20.000	20.000	0	0	0
Total 2010		1.858.543	1.735.400	1.476.936	381.607	1.858.543	1.389.604	1.351.446	1.349.904
2011									
Correntes	Tesouro	2.310.927	1.867.640	2.263.986	46.941	2.310.927	2.045.525	1.899.195	1.781.208
Total 2011		2.310.927	1.867.640	2.263.986	46.941	2.310.927	2.045.525	1.899.195	1.781.208
Total Geral		8.009.957	6.846.700	6.862.813	1.147.144	8.009.957	6.278.150	5.963.795	5.741.306

Relatório de Acompanhamento - Exercício 2011

ECAR-001A - Órgão e estrutura

SEMA

2154 - Gerenciamento da Estrutura Administrativa da SUDERHSA - SEMA

GPS: WALTER OSTERNACK JUNIOR (wosternack@sema.pr.gov.br- (041) 3304-7767)

Situação: Sem acompanhamento

Comentário: Trata-se de atividade de Apoio Administrativo e/ou Manutenção, não gerando produtos, ficando restrita à demonstração orçamentário-financeira.

Recursos Orçamentário-Financeiros

valores em R$ 1,00

Categoria Econômica	Fonte	PPA Atualizado	PPA (Lei)	Programado	Recursos a Programar	Total Orçamentário	Empenhado	Processado	Pago
2008									
Correntes	Tesouro	15.672.426	15.466.120	14.359.098	1.313.328	15.672.426	10.507.956	10.323.153	9.653.431
	Outras Fontes	4.835.700	4.835.700	1.586.101	3.249.599	4.835.700	918.818	745.014	745.014
Capital	Outras Fontes	1.394.820	1.394.820	235.608	1.159.212	1.394.820	13.292	9.933	9.933
Total 2008		21.902.946	21.696.640	16.180.807	5.722.139	21.902.946	11.440.066	11.078.100	10.408.378
2009									
Correntes	Tesouro	13.183.894	15.780.390	13.029.311	154.583	13.183.894	12.313.010	12.252.409	12.219.133
	Outras Fontes	1.791.500	5.188.500	1.339.503	451.997	1.791.500	1.039.681	933.551	933.496
Capital	Outras Fontes	231.500	1.394.820	62.000	169.500	231.500	20.049	20.049	20.049
Total 2009		15.206.894	22.363.710	14.430.814	776.080	15.206.894	13.372.740	13.206.010	13.172.678
2010									
Correntes	Tesouro	0	16.098.720	0	0	0	0	0	0
	Outras Fontes	0	5.467.900	0	0	0	0	0	0
Capital	Outras Fontes	0	1.394.820	0	0	0	0	0	0
Total 2010		0	22.961.440	0	0	0	0	0	0
2011									
Correntes	Tesouro	0	16.531.050	0	0	0	0	0	0
	Outras Fontes	0	5.767.940	0	0	0	0	0	0
Capital	Outras Fontes	0	1.394.820	0	0	0	0	0	0
Total 2011		0	23.693.810	0	0	0	0	0	0
Total Geral		37.109.840	90.715.600	30.611.621	6.498.219	37.109.840	24.812.806	24.284.109	23.581.056

Relatório de Acompanhamento - Exercício 2011

ECAR-001A - Órgão e estrutura

CPE

2263 - Gerenciamento da Estrutura Administrativa do DIOE - CPE

GPS: MARIA CRISTINA DA SILVA MAGALHAES (mcristi@ccivil.pr.gov.br- (041) 3350-2492)

Situação: Sem acompanhamento

Comentário: Trata-se de atividade de Apoio Administrativo e/ou Manutenção, não gerando produtos, ficando restrita à demonstração orçamentário-financeira.

Recursos Orçamentário-Financeiros

valores em R$ 1,00

Categoria Econômica	Fonte	PPA Atualizado	PPA (Lei)	Programado	Recursos a Programar	Total Orçamentário	Empenhado	Processado	Pago
2008									
Correntes	Outras Fontes	9.521.420	9.521.420	6.800.160	2.721.260	9.521.420	5.068.173	4.597.623	4.470.366
Capital	Outras Fontes	500.000	500.000	500.000	0	500.000	183.647	48.703	48.703
Total 2008		10.021.420	10.021.420	7.300.160	2.721.260	10.021.420	5.251.820	4.646.325	4.519.068
2009									
Correntes	Outras Fontes	9.471.860	9.521.420	9.112.086	359.774	9.471.860	7.237.379	6.230.358	6.188.893
Capital	Outras Fontes	305.980	500.000	202.460	103.520	305.980	143.340	129.564	129.564
Total 2009		9.777.840	10.021.420	9.314.546	463.294	9.777.840	7.380.718	6.359.921	6.318.456
2010									
Correntes	Outras Fontes	9.374.460	9.521.420	8.164.285	1.210.175	9.374.460	7.646.996	7.191.162	7.179.385
Capital	Outras Fontes	296.000	500.000	74.000	222.000	296.000	56.940	43.864	43.864
Total 2010		9.670.460	10.021.420	8.238.285	1.432.175	9.670.460	7.703.937	7.235.026	7.223.249
2011									
Correntes	Outras Fontes	7.812.817	9.521.420	6.597.793	1.215.024	7.812.817	4.955.406	4.532.204	4.522.417
Capital	Outras Fontes	482.690	500.000	172.000	310.690	482.690	142.504	142.504	142.504
Total 2011		8.295.507	10.021.420	6.769.793	1.525.714	8.295.507	5.097.911	4.674.708	4.664.921
Total Geral		37.765.227	40.085.680	31.622.784	6.142.443	37.765.227	25.434.386	22.915.981	22.725.695

Relatório de Acompanhamento - Exercício 2011

ECAR-001A - Órgão e estrutura

SEAB

2344 - Gerenciamento da Estrutura Administrativa do IAPAR - SEAB

GPS: Thalita Ferrari (thalitaf@seab.pr.gov.br- (041) 3313-4048)

Situação: Sem acompanhamento

Comentário: Trata-se de atividade de Apoio Administrativo e/ou Manutenção, não gerando produtos, ficando restrita à demonstração orçamentário-financeira.

Recursos Orçamentário-Financeiros

valores em R$ 1,00

Categoria Econômica	Fonte	PPA Atualizado	PPA (Lei)	Programado	Recursos a Programar	Total Orçamentário	Empenhado	Processado	Pago
2008									
Correntes	Tesouro	8.523.293	8.148.850	8.148.850	374.443	8.523.293	6.620.474	6.453.026	6.418.560
	Outras Fontes	1.965.000	1.870.000	1.965.000	0	1.965.000	1.729.298	1.719.371	1.719.371
Capital	Outras Fontes	250.000	100.000	250.000	0	250.000	250.000	128.090	124.595
Total 2008		10.738.293	10.118.850	10.363.850	374.443	10.738.293	8.599.771	8.300.488	8.262.526
2009									
Correntes	Tesouro	0	8.901.100	0	0	0	0	0	0
	Outras Fontes	0	1.870.000	0	0	0	0	0	0
Capital	Outras Fontes	0	100.000	0	0	0	0	0	0
Total 2009		0	10.871.100	0	0	0	0	0	0
2010									
Correntes	Tesouro	8.387.950	8.387.950	0	0	0	0	0	0
	Outras Fontes	1.870.000	1.870.000	0	0	0	0	0	0
Capital	Outras Fontes	100.000	100.000	0	0	0	0	0	0
Total 2010		10.357.950	10.357.950	0	0	0	0	0	0
2011									
Correntes	Tesouro	0	8.042.850	0	0	0	0	0	0
	Outras Fontes	0	1.870.000	0	0	0	0	0	0
Capital	Outras Fontes	0	100.000	0	0	0	0	0	0
Total 2011		0	10.012.850	0	0	0	0	0	0
Total Geral		21.096.243	41.360.750	10.363.850	374.443	10.738.293	8.599.771	8.300.488	8.262.526

Relatório de Acompanhamento - Exercício 2011

ECAR-001A - Órgão e estrutura

SEMA

2177 - Gerenciamento da estrutura administrativa do instituto das águas do paraná - SEMA

GPS: WALTER OSTERNACK JUNIOR (wosternack@sema.pr.gov.br- (041) 3304-7767)

Situação: Sem acompanhamento

Comentário: Trata-se de atividade de Apoio Administrativo e/ou Manutenção, não gerando produtos, ficando restrita à demonstração orçamentário-financeira.

Recursos Orçamentário-Financeiros

valores em R$ 1,00

Categoria Econômica	Fonte	PPA Atualizado	PPA (Lei)	Programado	Recursos a Programar	Total Orçamentário	Empenhado	Processado	Pago
2010									
Correntes	Tesouro	15.092.310	0	14.044.758	1.047.552	15.092.310	13.860.893	13.794.554	13.777.572
	Outras Fontes	4.184.526	0	1.532.810	2.651.716	4.184.526	1.316.854	984.102	979.131
Capital	Outras Fontes	350.857	0	128.295	222.562	350.857	34.268	26.346	26.346
Total 2010		19.627.693	0	15.705.863	3.921.830	19.627.693	15.212.016	14.805.002	14.783.048
2011									
Correntes	Tesouro	18.429.479	0	18.429.171	308	18.429.479	18.139.745	16.359.410	16.267.735
	Outras Fontes	4.582.404	0	1.011.728	3.570.676	4.582.404	978.804	943.071	943.071
Capital	Tesouro	485.235	0	485.235	0	485.235	381.759	324.995	321.352
	Outras Fontes	55.291	0	55.000	291	55.291	38.000	2.000	2.000
Total 2011		23.552.409	0	19.981.134	3.571.275	23.552.409	19.538.307	17.629.475	17.534.157
Total Geral		43.180.102	0	35.686.997	7.493.105	43.180.102	34.750.322	32.434.477	32.317.205

Relatório de Acompanhamento - Exercício 2011

ECAR-001A - Órgão e estrutura

SEPL

2033 - Gerenciamento da Estrutura Administrativa do IPARDES - SEPL

GPS: MARCIA HELENA DA SILVA (marciah@sepl.pr.gov.br- (041) 3313-4048)

Situação: Sem acompanhamento

Comentário: Trata-se de atividade de Apoio Administrativo e/ou Manutenção, não gerando produtos, ficando restrita à demonstração orçamentário-financeira.

Recursos Orçamentário-Financeiros

valores em R$ 1,00

Categoria Econômica	Fonte	PPA Atualizado	PPA (Lei)	Programado	Recursos a Programar	Total Orçamentário	Empenhado	Processado	Pago
2008									
Correntes	Tesouro	10.144.818	9.263.540	9.662.881	481.937	10.144.818	8.949.384	8.829.670	8.230.820
	Outras Fontes	142.300	184.700	141.900	400	142.300	104.352	95.019	82.419
Capital	Outras Fontes	167.000	25.000	167.000	0	167.000	85.132	68.548	68.548
Total 2008		10.454.118	9.473.240	9.971.781	482.337	10.454.118	9.138.869	8.993.237	8.381.788
2009									
Correntes	Tesouro	11.422.700	9.453.200	11.292.605	130.095	11.422.700	11.219.043	11.179.999	11.144.026
	Outras Fontes	262.800	117.500	223.500	39.300	262.800	155.508	136.757	133.456
Capital	Outras Fontes	44.200	0	44.200	0	44.200	24.918	24.918	17.893
Total 2009		11.729.700	9.570.700	11.560.305	169.395	11.729.700	11.399.469	11.341.674	11.295.374
2010									
Correntes	Tesouro	11.970.550	9.646.660	11.684.579	285.971	11.970.550	11.609.965	11.599.250	11.586.480
	Outras Fontes	160.080	122.500	160.080	0	160.080	121.737	102.799	82.326
Capital	Outras Fontes	51.520	0	40.270	11.250	51.520	7.020	7.020	7.020
Total 2010		12.182.150	9.769.160	11.884.929	297.221	12.182.150	11.738.722	11.709.069	11.675.827
2011									
Correntes	Tesouro	14.782.999	9.873.510	14.731.555	51.444	14.782.999	14.140.606	14.041.765	14.023.534
	Outras Fontes	78.566	122.500	53.515	25.051	78.566	19.753	11.408	11.408
Capital	Outras Fontes	32.659	0	16.000	16.659	32.659	211	142	142
Total 2011		14.894.224	9.996.010	14.801.070	93.154	14.894.224	14.160.571	14.053.316	14.035.085
Total Geral		49.260.192	38.809.110	48.218.085	1.042.107	49.260.192	46.437.630	46.097.296	45.388.074

Produtos

Elaborar Projeto para instalar 01 elevador p/pessoas c/necessidades especiais.

Metas

Meta Física PPA		2008	2009	2010	2011	Total	Realizado/ Previsto(%)	Situação	Comentário
Outras Obras e Instalações	**P**	0	0	1	0	1			
(projeto)	**R**	0	0	0	0	0	**0,00**		

Relatório de Acompanhamento - Exercício 2011

ECAR-001A - Órgão e estrutura

SEAP

2063 - Gerenciamento da Estrutura Administrativa e Gestão de Acervos Públicos - SEAP

GPS: LUCIANE DO ROCIO WALESKO FANTIN (lufantin@seap.pr.gov.br- (041) 3313-6111)

Situação: Sem acompanhamento

Comentário: Trata-se de atividade de Apoio Administrativo e/ou Manutenção, não gerando produtos, ficando restrita à demonstração orçamentário-financeira.

Recursos Orçamentário-Financeiros

valores em R$ 1,00

Categoria Econômica	Fonte	PPA Atualizado	PPA (Lei)	Programado	Recursos a Programar	Total Orçamentário	Empenhado	Processado	Pago
2008									
Correntes	Tesouro	926.542	882.420	877.277	49.265	926.542	793.811	789.695	747.613
	Outras Fontes	172.020	172.020	156.064	15.956	172.020	74.141	57.805	57.805
Capital	Outras Fontes	77.000	77.000	53.000	24.000	77.000	4.394	523	523
Total 2008		1.175.562	1.131.440	1.086.341	89.221	1.175.562	872.347	848.024	805.942
2009									
Correntes	Tesouro	1.183.970	904.190	1.076.037	107.933	1.183.970	1.030.881	1.030.394	1.021.629
	Outras Fontes	350.340	172.020	201.435	148.905	350.340	163.825	162.352	157.227
Capital	Outras Fontes	48.900	77.000	0	48.900	48.900	0	0	0
Total 2009		1.583.210	1.153.210	1.277.472	305.738	1.583.210	1.194.705	1.192.746	1.178.856
2010									
Correntes	Tesouro	1.357.650	926.560	1.230.739	126.911	1.357.650	1.191.211	1.173.812	1.173.315
	Outras Fontes	280.900	172.020	112.707	168.193	280.900	101.773	54.171	54.171
Capital	Tesouro	195.000	0	195.000	0	195.000	127.050	0	0
	Outras Fontes	43.380	77.000	10.845	32.535	43.380	4.500	0	0
Total 2010		1.876.930	1.175.580	1.549.291	327.639	1.876.930	1.424.533	1.227.982	1.227.486
2011									
Correntes	Tesouro	1.412.928	949.550	1.412.928	0	1.412.928	1.366.998	1.348.476	1.322.068
	Outras Fontes	51.663	172.020	14.713	36.950	51.663	6.949	6.918	6.918
Capital	Outras Fontes	7.190	77.000	0	7.190	7.190	0	0	0
Total 2011		1.471.781	1.198.570	1.427.641	44.140	1.471.781	1.373.948	1.355.394	1.328.986
Total Geral		6.107.483	4.658.800	5.340.745	766.738	6.107.483	4.865.533	4.624.147	4.541.270

Produtos

Avaliar, organizar e transferir documentos

Metas

Meta Física PPA		2008	2009	2010	2011	Total	Realizado/ Previsto(%)	Situação	Comentário
acervo público (documento)	**P**	0	0	40	70	110			
	R	0	0	0	0	0	**0,00**		

Relatório de Acompanhamento - Exercício 2011

ECAR-001A - Órgão e estrutura

SEAP

Divulgar a instituição por meio de eventos de carater técnico/cultural

Metas

Meta Física PPA		2008	2009	2010	2011	Total	Realizado/ Previsto(%)	Situação	Comentário
acervo público (evento)	**P**	0	0	2	2	4			
	R	0	0	0	0	0	**0,00**		

Implantar programa de gestão de documentos por meio de comissões

Metas

Meta Física PPA		2008	2009	2010	2011	Total	Realizado/ Previsto(%)	Situação	Comentário
acervo público (comissão)	**P**	0	0	3	3	6			
	R	0	0	0	0	0	**0,00**		

Promover a Universalização do patrimônio documental com publicação de instrumento de pesquisa

Metas

Meta Física PPA		2008	2009	2010	2011	Total	Realizado/ Previsto(%)	Situação	Comentário
acervo público (publicação)	**P**	0	0	2	1	3			
	R	0	0	0	0	0	**0,00**		

Promover políticas de preservação de documentos de arquivo.

Metas

Meta Física PPA		2008	2009	2010	2011	Total	Realizado/ Previsto(%)	Situação	Comentário
acervo público (documento)	**P**	0	0	0	350.000	350.000			
	R	0	0	0	0	0	**0,00**		

Relatório de Acompanhamento - Exercício 2011

ECAR-001A - Órgão e estrutura

SEMA

2171 - Gerenciamento da Estrutura Administrativa e Programática do ITC - SEMA

GPS: WALTER OSTERNACK JUNIOR (wosternack@sema.pr.gov.br- (041) 3304-7767)

Situação: Sem acompanhamento

Comentário: Trata-se de atividade de Apoio Administrativo e/ou Manutenção, não gerando produtos, ficando restrita à demonstração orçamentário-financeira.

Recursos Orçamentário-Financeiros

valores em R$ 1,00

Categoria Econômica	Fonte	PPA Atualizado	PPA (Lei)	Programado	Recursos a Programar	Total Orçamentário	Empenhado	Processado	Pago
2008									
Correntes	Tesouro	3.313.289	1.627.580	3.160.380	152.909	3.313.289	2.705.153	2.654.959	2.488.325
	Outras Fontes	193.000	483.000	193.000	0	193.000	190.217	167.716	151.120
Total 2008		3.506.289	2.110.580	3.353.380	152.909	3.506.289	2.895.370	2.822.675	2.639.445
2009									
Correntes	Tesouro	3.855.806	1.712.010	3.711.081	144.725	3.855.806	3.369.775	3.348.173	3.347.744
	Outras Fontes	611.457	483.000	607.207	4.250	611.457	391.275	359.193	339.193
Capital	Outras Fontes	91.543	0	91.500	43	91.543	39.489	36.841	36.841
Total 2009		4.558.806	2.195.010	4.409.788	149.018	4.558.806	3.800.539	3.744.207	3.723.778
2010									
Correntes	Tesouro	4.652.570	1.760.890	4.437.235	215.335	4.652.570	4.341.330	4.285.413	4.275.581
	Outras Fontes	376.000	483.000	156.430	219.570	376.000	107.957	105.504	105.503
Capital	Tesouro	15.000	0	15.000	0	15.000	8.131	8.131	8.131
	Outras Fontes	200.000	0	96.820	103.180	200.000	35.174	35.174	35.174
Total 2010		5.243.570	2.243.890	4.705.485	538.085	5.243.570	4.492.591	4.434.222	4.424.389
2011									
Correntes	Tesouro	4.704.189	1.811.270	4.677.181	27.008	4.704.189	4.536.165	4.493.593	4.469.854
	Outras Fontes	526.851	483.000	176.725	350.126	526.851	147.050	116.198	116.198
Capital	Tesouro	45.000	0	45.000	0	45.000	42.445	40.929	34.509
	Outras Fontes	123.240	0	3.000	120.240	123.240	1.714	1.714	1.714
Total 2011		5.399.280	2.294.270	4.901.906	497.374	5.399.280	4.727.375	4.652.434	4.622.275
Total Geral		18.707.945	8.843.750	17.370.559	1.337.386	18.707.945	15.915.875	15.653.538	15.409.886

Relatório de Acompanhamento - Exercício 2011

ECAR-001A - Órgão e estrutura

CPE

2008 - Gerenciamento das Atividades do Cerimonial - CPE

GPS: MARIA CRISTINA DA SILVA MAGALHAES (mcristi@ccivil.pr.gov.br- (041) 3350-2492)

Situação: Sem acompanhamento

Comentário: Trata-se de atividade de Apoio Administrativo e/ou Manutenção, não gerando produtos, ficando restrita à demonstração orçamentário-financeira.

Recursos Orçamentário-Financeiros

valores em R$ 1,00

Categoria Econômica	Fonte	PPA Atualizado	PPA (Lei)	Programado	Recursos a Programar	Total Orçamentário	Empenhado	Processado	Pago
2008									
Correntes	Tesouro	545.990	520.000	362.660	183.330	545.990	261.430	237.452	232.437
Total 2008		545.990	520.000	362.660	183.330	545.990	261.430	237.452	232.437
2009									
Correntes	Tesouro	551.500	530.000	476.072	75.428	551.500	453.867	401.026	401.026
Total 2009		551.500	530.000	476.072	75.428	551.500	453.867	401.026	401.026
2010									
Correntes	Tesouro	689.685	550.000	667.975	21.710	689.685	635.208	592.869	589.474
Total 2010		689.685	550.000	667.975	21.710	689.685	635.208	592.869	589.474
2011									
Correntes	Tesouro	616.201	570.000	584.120	32.081	616.201	514.514	465.937	462.667
Total 2011		616.201	570.000	584.120	32.081	616.201	514.514	465.937	462.667
Total Geral		2.403.376	2.170.000	2.090.827	312.549	2.403.376	1.865.020	1.697.284	1.685.605

Relatório de Acompanhamento - Exercício 2011

ECAR-001A - Órgão e estrutura

CPE

2377 - Gerenciamento das Atividades dos Transgênicos - GET - CPE

GPS: MARIA CRISTINA DA SILVA MAGALHAES (mcristi@ccivil.pr.gov.br- (041) 3350-2492)

Situação: Sem acompanhamento

Comentário: Trata-se de atividade de Apoio Administrativo e/ou Manutenção, não gerando produtos, ficando restrita à demonstração orçamentário-financeira.

Recursos Orçamentário-Financeiros

valores em R$ 1,00

Categoria Econômica	Fonte	PPA Atualizado	PPA (Lei)	Programado	Recursos a Programar	Total Orçamentário	Empenhado	Processado	Pago
2008									
Correntes	Tesouro	183.750	175.000	45.000	138.750	183.750	28.953	20.953	20.953
Total 2008		183.750	175.000	45.000	138.750	183.750	28.953	20.953	20.953
2009									
Correntes	Tesouro	70.000	180.000	38.378	31.622	70.000	38.378	33.619	33.619
Total 2009		70.000	180.000	38.378	31.622	70.000	38.378	33.619	33.619
2010									
Correntes	Tesouro	0	190.000	0	0	0	0	0	0
Total 2010		0	190.000	0	0	0	0	0	0
2011									
Correntes	Tesouro	0	192.400	0	0	0	0	0	0
Total 2011		0	192.400	0	0	0	0	0	0
Total Geral		253.750	737.400	83.378	170.372	253.750	67.331	54.572	54.572

Relatório de Acompanhamento - Exercício 2011

ECAR-001A - Órgão e estrutura

AGE/SEFA

9081 - Gerenciamento de Precatórios - AGE/SEFA - AGE/SEFA

GPS: ROSELI NAUFAL SCHNEKEMBERG (ROSELI.NAUFAL@SEFA.PR.GOV.BR- (041) 3321-9052)

Situação: Sem acompanhamento

Comentário: Trata-se de atividade de Apoio Administrativo e/ou Manutenção, não gerando produtos, ficando restrita à demonstração orçamentário-financeira.

Recursos Orçamentário-Financeiros

valores em R$ 1,00

Categoria Econômica	Fonte	PPA Atualizado	PPA (Lei)	Programado	Recursos a Programar	Total Orçamentário	Empenhado	Processado	Pago
2008									
Correntes	Tesouro	136.690.985	130.181.890	136.690.985	0	136.690.985	119.055.152	119.055.152	119.055.152
Capital	Tesouro	16.904.013	16.099.060	0	16.904.013	16.904.013	0	0	0
Total 2008		153.594.998	146.280.950	136.690.985	16.904.013	153.594.998	119.055.152	119.055.152	119.055.152
2009									
Correntes	Tesouro	185.446.640	150.000.000	150.000.000	35.446.640	185.446.640	86.358.129	86.358.129	85.461.932
Capital	Tesouro	120.012.690	0	0	120.012.690	120.012.690	0	0	0
Total 2009		305.459.330	150.000.000	150.000.000	155.459.330	305.459.330	86.358.129	86.358.129	85.461.932
2010									
Correntes	Tesouro	0	158.719.080	0	0	0	0	0	0
Total 2010		0	158.719.080	0	0	0	0	0	0
2011									
Correntes	Tesouro	0	332.056.910	0	0	0	0	0	0
Total 2011		0	332.056.910	0	0	0	0	0	0
Total Geral		459.054.328	787.056.940	286.690.985	172.363.343	459.054.328	205.413.281	205.413.281	204.517.084

Relatório de Acompanhamento - Exercício 2011

ECAR-001A - Órgão e estrutura

AGE/SEFA

9086 - Gerenciamento de Precatórios - Poder Judiciário Estadual - AGE/SEFA

GPS: ROSELI NAUFAL SCHNEKEMBERG (ROSELI.NAUFAL@SEFA.PR.GOV.BR- (041) 3321-9052)

Situação: Sem acompanhamento

Comentário: As operações especiais são ações que embora contribuam para os objetivos do programa não geram produtos (bens ou serviços), ficando restrita à demonstração orçamentário-financeira.

Recursos Orçamentário-Financeiros

valores em R$ 1,00

Categoria Econômica	Fonte	PPA Atualizado	PPA (Lei)	Programado	Recursos a Programar	Total Orçamentário	Empenhado	Processado	Pago
2010									
Correntes	Tesouro	213.380.610	0	270.363.994	0	270.363.994	4.885.260	4.885.260	4.885.260
Capital	Tesouro	49.167.480	0	500.000	0	500.000	0	0	0
Total 2010		262.548.090	0	270.863.994	0	270.863.994	4.885.260	4.885.260	4.885.260
2011									
Correntes	Tesouro	133.471.783	0	133.471.783	0	133.471.783	133.471.624	133.471.624	133.471.624
Capital	Tesouro	1.515.517	0	1.515.517	0	1.515.517	1.068.708	1.068.708	1.068.708
Total 2011		134.987.300	0	134.987.300	0	134.987.300	134.540.332	134.540.332	134.540.332
Total Geral		397.535.390	0	405.851.294	0	405.851.294	139.425.592	139.425.592	139.425.592

Relatório de Acompanhamento - Exercício 2011

ECAR-001A - Órgão e estrutura

AGE/SEFA

9087 - Gerenciamento de Precatórios - Poder Judiciário Federal - AGE/SEFA

GPS: ROSELI NAUFAL SCHNEKEMBERG (ROSELI.NAUFAL@SEFA.PR.GOV.BR- (041) 3321-9052)

Situação: Sem acompanhamento

Comentário: As operações especiais são ações que embora contribuam para os objetivos do programa não geram produtos (bens ou serviços), ficando restrita à demonstração orçamentário-financeira.

Recursos Orçamentário-Financeiros

valores em R$ 1,00

Categoria Econômica	Fonte	PPA Atualizado	PPA (Lei)	Programado	Recursos a Programar	Total Orçamentário	Empenhado	Processado	Pago
2010									
Correntes	Tesouro	14.288.120	0	5.888.120	0	5.888.120	4.852.175	4.852.175	4.852.175
Capital	Tesouro	595.760	0	47.760	548.000	595.760	0	0	0
Total 2010		14.883.880	0	5.935.880	548.000	6.483.880	4.852.175	4.852.175	4.852.175
Total Geral		14.883.880	0	5.935.880	548.000	6.483.880	4.852.175	4.852.175	4.852.175

Relatório de Acompanhamento - Exercício 2011

ECAR-001A - Órgão e estrutura

SEED

2142 - Gerenciamento de Recursos Humanos - SEED

GPS: MARILEI DOS SANTOS MOREIRA (marileisantos@seed.pr.gov.br- (041) 3340-1777)

Situação: Sem acompanhamento

Comentário: Trata-se de atividade de Apoio Administrativo e/ou Manutenção, não gerando produtos, ficando restrita à demonstração orçamentário-financeira.

Recursos Orçamentário-Financeiros

valores em R$ 1,00

Categoria Econômica	Fonte	PPA Atualizado	PPA (Lei)	Programado	Recursos a Programar	Total Orçamentário	Empenhado	Processado	Pago
2008									
Correntes	Tesouro	60.960.000	58.280.000	59.180.000	1.780.000	60.960.000	33.530.485	33.530.485	34.585.531
Total 2008		60.960.000	58.280.000	59.180.000	1.780.000	60.960.000	33.530.485	33.530.485	34.585.531
2009									
Correntes	Tesouro	45.278.614	61.829.000	45.278.614	0	45.278.614	40.211.792	40.211.792	39.197.180
Total 2009		45.278.614	61.829.000	45.278.614	0	45.278.614	40.211.792	40.211.792	39.197.180
2010									
Correntes	Tesouro	43.054.882	65.743.990	43.054.882	0	43.054.882	38.133.814	38.133.814	37.322.541
Total 2010		43.054.882	65.743.990	43.054.882	0	43.054.882	38.133.814	38.133.814	37.322.541
2011									
Correntes	Tesouro	24.938.805	71.250.600	24.938.805	0	24.938.805	23.500.296	23.500.296	23.062.542
Total 2011		24.938.805	71.250.600	24.938.805	0	24.938.805	23.500.296	23.500.296	23.062.542
Total Geral		174.232.301	257.103.590	172.452.301	1.780.000	174.232.301	135.376.387	135.376.387	134.167.795

Relatório de Acompanhamento - Exercício 2011

ECAR-001A - Órgão e estrutura

SESA

1005 - Integralização de Capital com Recursos de Operações de Crédito Externas - PARANASAN/JBIC - SANEPAR - SESA

GPS: MARIA CRISTINA DA SILVA MAGALHAES (mcristi@ccivil.pr.gov.br- (041) 3350-2492)

Situação: Sem acompanhamento

Comentário: Trata-se de integralização de capital, ficando restrita à demonstração orçamentário-financeira.

Recursos Orçamentário-Financeiros

valores em R$ 1,00

Categoria Econômica	Fonte	PPA Atualizado	PPA (Lei)	Programado	Recursos a Programar	Total Orçamentário	Empenhado	Processado	Pago
2008									
Capital	Tesouro	28.916.100	18.416.100	25.541.412	3.374.688	28.916.100	25.618.146	25.618.146	25.618.146
Total 2008		28.916.100	18.416.100	25.541.412	3.374.688	28.916.100	25.618.146	25.618.146	25.618.146
2009									
Capital	Tesouro	5.815.161	0	5.815.161	0	5.815.161	5.815.160	5.815.160	5.815.160
Total 2009		5.815.161	0	5.815.161	0	5.815.161	5.815.160	5.815.160	5.815.160
Total Geral		34.731.261	18.416.100	31.356.573	3.374.688	34.731.261	31.433.305	31.433.305	31.433.305

Relatório de Acompanhamento - Exercício 2011

ECAR-001A - Órgão e estrutura

CPE

1331 - Integralização de Capital com Recursos de Operações de Crédito Externas - PRODESUS/BIRD - COHAPAR - CPE

GPS: Laercio de França (laerciof@ccivil.pr.gov.br- (041) 3350-2447)

Situação: Sem acompanhamento

Comentário: Trata-se de integralização de capital, ficando restrita à demonstração orçamentário-financeira.

Recursos Orçamentário-Financeiros

valores em R$ 1,00

Categoria Econômica	Fonte	PPA Atualizado	PPA (Lei)	Programado	Recursos a Programar	Total Orçamentário	Empenhado	Processado	Pago
2008									
Capital	Tesouro	995.683	976.160	0	995.683	995.683	0	0	0
Total 2008		995.683	976.160	0	995.683	995.683	0	0	0
2009									
Capital	Tesouro	0	5.667.340	0	0	0	0	0	0
Total 2009		0	5.667.340	0	0	0	0	0	0
2010									
Capital	Tesouro	0	5.983.050	0	0	0	0	0	0
Total 2010		0	5.983.050	0	0	0	0	0	0
2011									
Capital	Tesouro	0	1.965.300	0	0	0	0	0	0
Total 2011		0	1.965.300	0	0	0	0	0	0
Total Geral		995.683	14.591.850	0	995.683	995.683	0	0	0

Relatório de Acompanhamento - Exercício 2011

ECAR-001A - Órgão e estrutura

SEFA

1000 - Integralização de Capital na Agência de Fomento do Paraná S/A - SEFA

GPS: ROSELI NAUFAL SCHNEKEMBERG (ROSELI.NAUFAL@SEFA.PR.GOV.BR- (041) 3321-9052)

Situação: Sem acompanhamento

Comentário: Trata-se de integralização de capital, ficando restrita à demonstração orçamentário-financeira.

Recursos Orçamentário-Financeiros

valores em R$ 1,00

Categoria Econômica	Fonte	PPA Atualizado	PPA (Lei)	Programado	Recursos a Programar	Total Orçamentário	Empenhado	Processado	Pago
2009									
Capital	Tesouro	2.300.000	0	0	2.300.000	2.300.000	0	0	0
Total 2009		2.300.000	0	0	2.300.000	2.300.000	0	0	0
2010									
Capital	Tesouro	150.000.000	0	150.000.000	0	150.000.000	150.000.000	150.000.000	150.000.000
Total 2010		150.000.000	0	150.000.000	0	150.000.000	150.000.000	150.000.000	150.000.000
2011									
Capital	Tesouro	0	0	0	0	0	0	0	0
Total 2011		0	0	0	0	0	0	0	0
Total Geral		152.300.000	0	150.000.000	2.300.000	152.300.000	150.000.000	150.000.000	150.000.000

Relatório de Acompanhamento - Exercício 2011

ECAR-001A - Órgão e estrutura

SEAB

1233 - Integralização de Capital na Centrais de Abastecimento do Paraná S/A - CEASA/PR - SEAB

GPS: Thalita Ferrari (thalitaf@seab.pr.gov.br- (041) 3313-4048)

Situação: Sem acompanhamento

Comentário: Trata-se de integralização de capital, ficando restrita à demonstração orçamentário-financeira.

Recursos Orçamentário-Financeiros

valores em R$ 1,00

Categoria Econômica	Fonte	PPA Atualizado	PPA (Lei)	Programado	Recursos a Programar	Total Orçamentário	Empenhado	Processado	Pago
2009									
Capital	Tesouro	1.750.000	0	1.662.501	87.499	1.750.000	1.662.501	315.526	315.526
Total 2009		1.750.000	0	1.662.501	87.499	1.750.000	1.662.501	315.526	315.526
2010									
Capital	Tesouro	738.201	0	538.201	200.000	738.201	0	0	0
Total 2010		738.201	0	538.201	200.000	738.201	0	0	0
2011									
Capital	Tesouro	92.430	0	90.000	2.430	92.430	90.000	90.000	90.000
Total 2011		92.430	0	90.000	2.430	92.430	90.000	90.000	90.000
Total Geral		2.580.631	0	2.290.702	289.929	2.580.631	1.752.501	405.526	405.526

Relatório de Acompanhamento - Exercício 2011

ECAR-001A - Órgão e estrutura

SEAB

1232 - Integralização de Capital na Companhia de Desenvolvimento Agropecuário do Paraná - CODAPAR - SEAB

GPS: Thalita Ferrari (thalitaf@seab.pr.gov.br- (041) 3313-4048)

Situação: Sem acompanhamento

Comentário: Trata-se de integralização de capital, ficando restrita à demonstração orçamentário-financeira.

Recursos Orçamentário-Financeiros

valores em R$ 1,00

Categoria Econômica	Fonte	PPA Atualizado	PPA (Lei)	Programado	Recursos a Programar	Total Orçamentário	Empenhado	Processado	Pago
2009									
Capital	Tesouro	100.000	0	0	100.000	100.000	0	0	0
Total 2009		100.000	0	0	100.000	100.000	0	0	0
2010									
Capital	Tesouro	200.000	0	0	200.000	200.000	0	0	0
Total 2010		200.000	0	0	200.000	200.000	0	0	0
2011									
Capital	Tesouro	2.043	0	0	2.043	2.043	0	0	0
Total 2011		2.043	0	0	2.043	2.043	0	0	0
Total Geral		302.043	0	0	302.043	302.043	0	0	0

Relatório de Acompanhamento - Exercício 2011

ECAR-001A - Órgão e estrutura

CPE

1187 - Integralização de Capital na Companhia de Habitação do Paraná - COHAPAR - CPE

GPS: Laercio de França (laerciof@ccivil.pr.gov.br- (041) 3350-2447)

Situação: Sem acompanhamento

Comentário: Trata-se de integralização de capital, ficando restrita à demonstração orçamentário-financeira.

Recursos Orçamentário-Financeiros

valores em R$ 1,00

Categoria Econômica	Fonte	PPA Atualizado	PPA (Lei)	Programado	Recursos a Programar	Total Orçamentário	Empenhado	Processado	Pago
2008									
Capital	Tesouro	73.967.512	48.600.000	31.333.512	42.634.000	73.967.512	26.345.805	24.681.973	23.850.057
Total 2008		73.967.512	48.600.000	31.333.512	42.634.000	73.967.512	26.345.805	24.681.973	23.850.057
2009									
Capital	Tesouro	81.658.709	7.000.000	35.569.149	46.089.560	81.658.709	35.302.564	23.368.183	21.851.718
Total 2009		81.658.709	7.000.000	35.569.149	46.089.560	81.658.709	35.302.564	23.368.183	21.851.718
2010									
Capital	Tesouro	81.872.222	15.000.000	70.958.048	10.914.174	81.872.222	63.055.418	61.560.390	61.560.390
Total 2010		81.872.222	15.000.000	70.958.048	10.914.174	81.872.222	63.055.418	61.560.390	61.560.390
2011									
Capital	Tesouro	102.018.933	30.000.000	102.018.931	2	102.018.933	80.777.897	59.243.084	57.681.242
Total 2011		102.018.933	30.000.000	102.018.931	2	102.018.933	80.777.897	59.243.084	57.681.242
Total Geral		339.517.376	100.600.000	239.879.640	99.637.736	339.517.376	205.481.684	168.853.630	164.943.406

Relatório de Acompanhamento - Exercício 2011

ECAR-001A - Órgão e estrutura

CPE

1332 - Integralização de Capital na Companhia de Habitação do Paraná - COHAPAR/Dívida/Banco do Brasil - CPE

GPS: Laercio de França (laerciof@ccivil.pr.gov.br- (041) 3350-2447)

Situação: Sem acompanhamento

Comentário: Trata-se de integralização de capital, ficando restrita à demonstração orçamentário-financeira.

Recursos Orçamentário-Financeiros

valores em R$ 1,00

Categoria Econômica	Fonte	PPA Atualizado	PPA (Lei)	Programado	Recursos a Programar	Total Orçamentário	Empenhado	Processado	Pago
2008									
Capital	Tesouro	67.358.330	64.150.790	61.789.033	5.569.297	67.358.330	55.604.498	55.604.498	55.604.498
Total 2008		67.358.330	64.150.790	61.789.033	5.569.297	67.358.330	55.604.498	55.604.498	55.604.498
2009									
Capital	Tesouro	85.258.500	83.262.030	81.644.383	3.614.117	85.258.500	80.514.848	80.514.848	80.514.848
Total 2009		85.258.500	83.262.030	81.644.383	3.614.117	85.258.500	80.514.848	80.514.848	80.514.848
2010									
Capital	Tesouro	86.308.482	85.859.130	86.308.482	0	86.308.482	86.289.401	86.289.401	86.289.401
Total 2010		86.308.482	85.859.130	86.308.482	0	86.308.482	86.289.401	86.289.401	86.289.401
2011									
Capital	Tesouro	93.761.425	83.049.300	93.761.425	0	93.761.425	93.610.759	93.610.759	93.610.759
Total 2011		93.761.425	83.049.300	93.761.425	0	93.761.425	93.610.759	93.610.759	93.610.759
Total Geral		332.686.737	316.321.250	323.503.323	9.183.414	332.686.737	316.019.506	316.019.506	316.019.506

Relatório de Acompanhamento - Exercício 2011

ECAR-001A - Órgão e estrutura

CPE

1004 - Integralização de Capital na Companhia de Saneamento do Paraná - SANEPAR - CPE

GPS: MARIA CRISTINA DA SILVA MAGALHAES (mcristi@ccivil.pr.gov.br- (041) 3350-2492)

Situação: Sem acompanhamento

Comentário: Trata-se de integralização de capital, ficando restrita à demonstração orçamentário-financeira.

Recursos Orçamentário-Financeiros

valores em R$ 1,00

Categoria Econômica	Fonte	PPA Atualizado	PPA (Lei)	Programado	Recursos a Programar	Total Orçamentário	Empenhado	Processado	Pago
2008									
Capital	Tesouro	320.250	0	0	320.250	320.250	0	0	0
Total 2008		320.250	0	0	320.250	320.250	0	0	0
2009									
Capital	Tesouro	10.750.000	0	2.175.370	8.574.630	10.750.000	2.175.363	2.175.363	2.175.363
Total 2009		10.750.000	0	2.175.370	8.574.630	10.750.000	2.175.363	2.175.363	2.175.363
2010									
Capital	Tesouro	5.952.978	0	2.642.346	3.310.632	5.952.978	2.642.342	2.642.342	2.642.342
Total 2010		5.952.978	0	2.642.346	3.310.632	5.952.978	2.642.342	2.642.342	2.642.342
2011									
Capital	Tesouro	3.150.000	0	384.139	2.765.861	3.150.000	384.138	384.138	384.138
Total 2011		3.150.000	0	384.139	2.765.861	3.150.000	384.138	384.138	384.138
Total Geral		20.173.228	0	5.201.855	14.971.373	20.173.228	5.201.843	5.201.843	5.201.843

Relatório de Acompanhamento - Exercício 2011

ECAR-001A - Órgão e estrutura

CPE

1001 - Integralização de Capital na Companhia Paranaense de Energia - CPE

GPS: MARIA CRISTINA DA SILVA MAGALHAES (mcristi@ccivil.pr.gov.br- (041) 3350-2492)

Situação: Sem acompanhamento

Comentário: Trata-se de integralização de capital, ficando restrita à demonstração orçamentário-financeira.

Recursos Orçamentário-Financeiros

valores em R$ 1,00

Categoria Econômica	Fonte	PPA Atualizado	PPA (Lei)	Programado	Recursos a Programar	Total Orçamentário	Empenhado	Processado	Pago
2010									
Capital	Tesouro	35.000	0	0	35.000	35.000	0	0	0
Total 2010		35.000	0	0	35.000	35.000	0	0	0
Total Geral		35.000	0	0	35.000	35.000	0	0	0

Relatório de Acompanhamento - Exercício 2011

ECAR-001A - Órgão e estrutura

SEAB

1231 - Integralização de Capital na Empresa Paranaense de Classificação de Produtos - CLASPAR - SEAB

GPS: Thalita Ferrari (thalitaf@seab.pr.gov.br- (041) 3313-4048)

Situação: Sem acompanhamento

Comentário: Trata-se de integralização de capital, ficando restrita à demonstração orçamentário-financeira.

Recursos Orçamentário-Financeiros

valores em R$ 1,00

Categoria Econômica	Fonte	PPA Atualizado	PPA (Lei)	Programado	Recursos a Programar	Total Orçamentário	Empenhado	Processado	Pago
2009									
Capital	Tesouro	3.824.970	0	3.824.970	0	3.824.970	3.824.970	3.824.970	2.736.270
Total 2009		3.824.970	0	3.824.970	0	3.824.970	3.824.970	3.824.970	2.736.270
2010									
Capital	Tesouro	2.650.000	0	2.450.000	200.000	2.650.000	2.450.000	2.450.000	1.000.000
Total 2010		2.650.000	0	2.450.000	200.000	2.650.000	2.450.000	2.450.000	1.000.000
2011									
Capital	Tesouro	5.669.273	0	5.666.843	2.430	5.669.273	5.666.842	5.666.842	5.130.000
Total 2011		5.669.273	0	5.666.843	2.430	5.669.273	5.666.842	5.666.842	5.130.000
Total Geral		12.144.243	0	11.941.813	202.430	12.144.243	11.941.812	11.941.812	8.866.270

Relatório de Acompanhamento - Exercício 2011

ECAR-001A - Órgão e estrutura

SETR

1351 - Integralização de Capital na Estrada de Ferro Paraná Oeste S/A - FERROESTE - SETR

GPS: Fernanda Arnal Yede (fernanday@seil.pr.gov.br)

Situação: Sem acompanhamento

Comentário: Trata-se de integralização de capital, ficando restrita à demonstração orçamentário-financeira.

Recursos Orçamentário-Financeiros

valores em R$ 1,00

Categoria Econômica	Fonte	PPA Atualizado	PPA (Lei)	Programado	Recursos a Programar	Total Orçamentário	Empenhado	Processado	Pago
2008									
Capital	Tesouro	25.000	100.000	0	25.000	25.000	0	0	0
Total 2008		25.000	100.000	0	25.000	25.000	0	0	0
2009									
Capital	Tesouro	100.000	100.000	0	100.000	100.000	0	0	0
Total 2009		100.000	100.000	0	100.000	100.000	0	0	0
2010									
Capital	Tesouro	5.100.000	100.000	5.100.000	0	5.100.000	5.100.000	5.100.000	5.100.000
Total 2010		5.100.000	100.000	5.100.000	0	5.100.000	5.100.000	5.100.000	5.100.000
2011									
Capital	Tesouro	5.308.100	100.000	5.308.100	0	5.308.100	5.308.100	5.308.100	5.308.100
Total 2011		5.308.100	100.000	5.308.100	0	5.308.100	5.308.100	5.308.100	5.308.100
Total Geral		10.533.100	400.000	10.408.100	125.000	10.533.100	10.408.100	10.408.100	10.408.100

Relatório de Acompanhamento - Exercício 2011

ECAR-001A - Órgão e estrutura

SETI

1065 - Integralização de Capital no Instituto de Tecnologia do Paraná - TECPAR - SETI

Situação: Sem acompanhamento

Comentário: Trata-se de integralização de capital, ficando restrita à demonstração orçamentário-financeira.

Recursos Orçamentário-Financeiros

valores em R$ 1,00

Categoria Econômica	Fonte	PPA Atualizado	PPA (Lei)	Programado	Recursos a Programar	Total Orçamentário	Empenhado	Processado	Pago
2009									
Capital	Tesouro	0	0	0	0	0	0	0	0
Total 2009		0	0	0	0	0	0	0	0
Total Geral		0	0	0	0	0	0	0	0

Relatório de Acompanhamento - Exercício 2011

ECAR-001A - Órgão e estrutura

SEAP

9059 - Pensionistas de Outros Poderes - SEAP

GPS: LUCIANE DO ROCIO WALESKO FANTIN (lufantin@seap.pr.gov.br- (041) 3313-6111)

Situação: Sem acompanhamento

Comentário: As operações especiais são ações que embora contribuam para os objetivos do programa não geram produtos (bens ou serviços), ficando restrita à demonstração orçamentário-financeira.

Recursos Orçamentário-Financeiros

valores em R$ 1,00

Categoria Econômica	Fonte	PPA Atualizado	PPA (Lei)	Programado	Recursos a Programar	Total Orçamentário	Empenhado	Processado	Pago
2008									
Correntes	Tesouro	112.594.257	101.518.340	112.594.257	0	112.594.257	122.079.246	122.079.246	122.079.246
Total 2008		112.594.257	101.518.340	112.594.257	0	112.594.257	122.079.246	122.079.246	122.079.246
2009									
Correntes	Tesouro	145.279.130	102.533.200	145.279.130	0	145.279.130	111.935.508	111.935.508	111.935.508
Total 2009		145.279.130	102.533.200	145.279.130	0	145.279.130	111.935.508	111.935.508	111.935.508
2010									
Correntes	Tesouro	151.235.090	103.517.800	150.335.090	0	150.335.090	150.158.225	150.158.225	150.158.225
Total 2010		151.235.090	103.517.800	150.335.090	0	150.335.090	150.158.225	150.158.225	150.158.225
2011									
Correntes	Tesouro	165.124.490	104.532.260	165.124.490	0	165.124.490	165.063.389	165.063.389	165.063.389
Total 2011		165.124.490	104.532.260	165.124.490	0	165.124.490	165.063.389	165.063.389	165.063.389
Total Geral		574.232.967	412.101.600	573.332.967	0	573.332.967	549.236.368	549.236.368	549.236.368

Relatório de Acompanhamento - Exercício 2011

ECAR-001A - Órgão e estrutura

SEAP

9058 - Pensionistas do Poder Executivo - SEAP

GPS: LUCIANE DO ROCIO WALESKO FANTIN (lufantin@seap.pr.gov.br- (041) 3313-6111)

Situação: Sem acompanhamento

Comentário: As operações especiais são ações que embora contribuam para os objetivos do programa não geram produtos (bens ou serviços), ficando restrita à demonstração orçamentário-financeira.

Recursos Orçamentário-Financeiros

valores em R$ 1,00

Categoria Econômica	Fonte	PPA Atualizado	PPA (Lei)	Programado	Recursos a Programar	Total Orçamentário	Empenhado	Processado	Pago
2008									
Correntes	Tesouro	423.150.000	403.000.000	423.150.000	0	423.150.000	362.699.531	362.699.531	362.699.531
Total 2008		423.150.000	403.000.000	423.150.000	0	423.150.000	362.699.531	362.699.531	362.699.531
2009									
Correntes	Tesouro	433.166.814	412.946.640	433.166.814	0	433.166.814	357.177.071	357.177.071	357.177.071
Total 2009		433.166.814	412.946.640	433.166.814	0	433.166.814	357.177.071	357.177.071	357.177.071
2010									
Correntes	Tesouro	494.135.980	423.151.310	546.860.980	0	546.860.980	546.824.298	546.824.298	546.824.298
Total 2010		494.135.980	423.151.310	546.860.980	0	546.860.980	546.824.298	546.824.298	546.824.298
2011									
Correntes	Tesouro	667.739.129	433.558.520	667.739.129	0	667.739.129	666.453.466	666.453.466	666.453.466
Total 2011		667.739.129	433.558.520	667.739.129	0	667.739.129	666.453.466	666.453.466	666.453.466
Total Geral		2.018.191.923	1.672.656.470	2.070.916.923	0	2.070.916.923	1.933.154.366	1.933.154.366	1.933.154.366

Relatório de Acompanhamento - Exercício 2011

ECAR-001A - Órgão e estrutura

SESP

2118 - Policiamento no Interior do Estado - SESP

GPS: MARIA HELENA PAES (mhpaes@sesp.pr.gov.br- (041) 3313-1931)

Situação: Sem acompanhamento

Comentário: Trata-se de atividade de Apoio Administrativo e/ou Manutenção, não gerando produtos, ficando restrita à demonstração orçamentário-financeira.

Recursos Orçamentário-Financeiros

valores em R$ 1,00

Categoria Econômica	Fonte	PPA Atualizado	PPA (Lei)	Programado	Recursos a Programar	Total Orçamentário	Empenhado	Processado	Pago
2008									
Correntes	Tesouro	15.750.000	15.000.000	15.750.000	0	15.750.000	13.708.488	12.110.180	11.300.206
Total 2008		15.750.000	15.000.000	15.750.000	0	15.750.000	13.708.488	12.110.180	11.300.206
2009									
Correntes	Tesouro	16.267.689	15.600.000	16.267.689	0	16.267.689	16.197.432	15.415.043	14.423.640
Total 2009		16.267.689	15.600.000	16.267.689	0	16.267.689	16.197.432	15.415.043	14.423.640
2010									
Correntes	Tesouro	16.800.000	16.224.000	16.640.400	159.600	16.800.000	16.271.331	15.009.696	14.103.673
Total 2010		16.800.000	16.224.000	16.640.400	159.600	16.800.000	16.271.331	15.009.696	14.103.673
2011									
Correntes	Tesouro	15.588.451	16.872.960	15.576.827	11.624	15.588.451	15.488.653	12.385.026	11.957.677
Total 2011		15.588.451	16.872.960	15.576.827	11.624	15.588.451	15.488.653	12.385.026	11.957.677
Total Geral		64.406.140	63.696.960	64.234.916	171.224	64.406.140	61.665.904	54.919.945	51.785.196

Relatório de Acompanhamento - Exercício 2011

ECAR-001A - Órgão e estrutura

AGE/SEPL

9900 - Reserva de Contingência - AGE/SEPL

GPS: Hemaeli Bergamo do Nascimento (hemaeli@sets.pr.gov.br- (041) 3313-6278)

Situação: Sem acompanhamento

Comentário: As operações especiais são ações que embora contribuam para os objetivos do programa não geram produtos (bens ou serviços), ficando restrita à demonstração orçamentário-financeira.

Recursos Orçamentário-Financeiros

valores em R$ 1,00

Categoria Econômica	Fonte	PPA Atualizado	PPA (Lei)	Programado	Recursos a Programar	Total Orçamentário	Empenhado	Processado	Pago
2008									
Correntes	Tesouro	23.289	48.543.420	0	23.289	23.289	0	0	0
Total 2008		23.289	48.543.420	0	23.289	23.289	0	0	0
2009									
Correntes	Tesouro	11.354.363	53.053.730	7.371.006	3.983.357	11.354.363	0	0	0
Total 2009		11.354.363	53.053.730	7.371.006	3.983.357	11.354.363	0	0	0
2010									
Correntes	Tesouro	931.350	61.622.510	0	345.455	345.455	0	0	0
Total 2010		931.350	61.622.510	0	345.455	345.455	0	0	0
2011									
Correntes	Tesouro	222.797	75.054.740	0	222.797	222.797	0	0	0
Total 2011		222.797	75.054.740	0	222.797	222.797	0	0	0
Total Geral		12.531.799	238.274.400	7.371.006	4.574.898	11.945.904	0	0	0

Relatório de Acompanhamento - Exercício 2011

ECAR-001A - Órgão e estrutura

SEAP

9056 - Supervisão e Gerenciamento do Sistema de Previdência do Estado - Fundos de Natureza Previdenciária - SEAP

GPS: LUCIANE DO ROCIO WALESKO FANTIN (lufantin@seap.pr.gov.br- (041) 3313-6111)

Situação: Sem acompanhamento

Comentário: Trata-se de atividade de Apoio Administrativo e/ou Manutenção, não gerando produtos, ficando restrita à demonstração orçamentário-financeira.

Recursos Orçamentário-Financeiros

valores em R$ 1,00

Categoria Econômica	Fonte	PPA Atualizado	PPA (Lei)	Programado	Recursos a Programar	Total Orçamentário	Empenhado	Processado	Pago
2008									
Correntes	Tesouro	791.942.048	754.230.520	786.489.547	5.452.501	791.942.048	679.680.361	674.650.235	628.205.663
Total 2008		791.942.048	754.230.520	786.489.547	5.452.501	791.942.048	679.680.361	674.650.235	628.205.663
2009									
Correntes	Tesouro	834.521.784	776.690.260	829.646.002	4.875.782	834.521.784	714.097.715	711.697.715	657.682.090
Total 2009		834.521.784	776.690.260	829.646.002	4.875.782	834.521.784	714.097.715	711.697.715	657.682.090
2010									
Correntes	Tesouro	1.227.242.140	799.684.180	1.029.369.489	1.846.816	1.031.216.305	1.015.003.397	1.015.003.397	996.172.301
Total 2010		1.227.242.140	799.684.180	1.029.369.489	1.846.816	1.031.216.305	1.015.003.397	1.015.003.397	996.172.301
2011									
Correntes	Tesouro	1.246.652.846	907.954.820	1.246.652.846	0	1.246.652.846	1.246.650.446	1.241.656.446	1.216.042.563
Total 2011		1.246.652.846	907.954.820	1.246.652.846	0	1.246.652.846	1.246.650.446	1.241.656.446	1.216.042.563
Total Geral		4.100.358.818	3.238.559.780	3.892.157.884	12.175.099	3.904.332.983	3.655.431.919	3.643.007.793	3.498.102.616

Relatório de Acompanhamento - Exercício 2011

ECAR-001A - Órgão e estrutura

CPE

1330 - Transferência de Recursos para Saneamento Ambiental/MS/MC - SANEPAR - CPE

GPS: MARIA CRISTINA DA SILVA MAGALHAES (mcristi@ccivil.pr.gov.br- (041) 3350-2492)

Situação: Sem acompanhamento

Comentário: Trata-se de integralização de capital, ficando restrita à demonstração orçamentário-financeira.

Recursos Orçamentário-Financeiros

valores em R$ 1,00

Categoria Econômica	Fonte	PPA Atualizado	PPA (Lei)	Programado	Recursos a Programar	Total Orçamentário	Empenhado	Processado	Pago
2008									
Capital	Tesouro	15.106.000	15.106.000	0	15.106.000	15.106.000	0	0	0
Total 2008		15.106.000	15.106.000	0	15.106.000	15.106.000	0	0	0
2009									
Capital	Tesouro	0	3.355.000	0	0	0	0	0	0
Total 2009		0	3.355.000	0	0	0	0	0	0
Total Geral		15.106.000	18.461.000	0	15.106.000	15.106.000	0	0	0