



P L A N O
**PLURI
ANUAL**

2024 · 2027

PACTO PELO FUTURO



**MONITORAMENTO
Relatório Sintético**

**2º semestre – Finalização
do Exercício 2025**

AUTORIDADES

Até 10 de março 2026

GOVERNO DO ESTADO DO PARANÁ

Carlos Massa Ratinho Junior - Governador

Darci Piana - Vice-Governador

GABINETE DO GOVERNADOR

Darlan Scalco - Chefe de Gabinete

ADMINISTRAÇÃO DIRETA

CASA CIVIL (CC)

João Carlos Ortega - Chefe da Casa Civil

CASA MILITAR (CM)

Tenente-Coronel Marcos Antonio Tordoro - Chefe da Casa Militar

COORDENADORIA ESTADUAL DA DEFESA CIVIL (CEDEC)

Coronel Fernando Raimundo Schünig - Coordenador da Defesa Civil

PROCURADORIA GERAL DO ESTADO (PGE)

Luciano Borges dos Santos - Procurador Geral do Estado

CONTROLADORIA GERAL DO ESTADO (CGE)

Louise da Costa e Silva Garnica - Controladora Geral do Estado

SECRETARIA DE ESTADO DO PLANEJAMENTO (SEPL)

Ulisses de Jesus Maia Kotsifas - Secretário de Estado

SECRETARIA DE ESTADO DA COMUNICAÇÃO (SECOM)

Cleber de Oliveira Mata - Secretário de Estado

SECRETARIA DE ESTADO DA INOVAÇÃO, MODERNIZAÇÃO E TRANSFORMAÇÃO DIGITAL (SEIA)

Alex Canziani Silveira - Secretário de Estado

SECRETARIA DE ESTADO DA ADMINISTRAÇÃO E DA PREVIDÊNCIA (SEAP)

Luiz Goulart Alves - Secretário de Estado

SECRETARIA DE ESTADO DA AGRICULTURA E DO ABASTECIMENTO (SEAB)

Marcio Nunes - Secretário de Estado

SECRETARIA DE ESTADO DAS CIDADES (SECID)

Luiz Augusto Silva - Secretário de Estado

SECRETARIA DE ESTADO DA CIENCIA, TECNOLOGIA E ENSINO SUPERIOR (SETI)

Aldo Nelson Bona - Secretário de Estado

SECRETARIA DE ESTADO DA CULTURA (SEEC)

Luciana Casagrande Pereira - Secretária de Estado

SECRETARIA DE ESTADO DO DESENVOLVIMENTO SOCIAL E FAMÍLIA (SEDEF)

Rogério Helias Carboni - Secretário de Estado

SECRETARIA DE ESTADO DO DESENVOLVIMENTO SUSTENTÁVEL (SEDEST)

Rafael Greca - Secretário de Estado

SECRETARIA DE ESTADO DE EDUCAÇÃO (SEED)

Roni Miranda Vieira - Secretário de Estado

SECRETARIA DE ESTADO DE ESPORTE (SEES)

Helio Renato Wirbiski - Secretário de Estado

SECRETARIA DE ESTADO DA FAZENDA (SEFA)

Norberto Anacleto Ortigara - Secretário de Estado

SECRETARIA DE ESTADO DA INDÚSTRIA, COMÉRCIO E SERVIÇOS (SEIC)

Marco Brasil - Secretário de Estado

SECRETARIA DE ESTADO DE INFRAESTRUTURA E LOGÍSTICA (SEIL)

Sandro Alex Cruz de Oliveira - Secretário de Estado

SECRETARIA DE ESTADO DA JUSTIÇA E CIDADANIA (SEJU)

Valdemar Bernardo Jorge - Secretário de Estado

SECRETARIA DE ESTADO DA MULHER, IGUALDADE RACIAL E PESSOA IDOSA (SEMIPI)

Leandre Dal Ponte - Secretária de Estado

SECRETARIA DE ESTADO DA SAÚDE (SESA)

Carlos Alberto Gebrim Preto - Secretário de Estado

SECRETARIA DE ESTADO DA SEGURANÇA PÚBLICA (SESP)

Cel. Hudson Leôncio Teixeira - Secretário de Estado

SECRETARIA DE ESTADO DO TRABALHO, QUALIFICAÇÃO E RENDA (SETR)

Paulo Rogério do Carmo - Secretário de Estado

SECRETARIA DE ESTADO DO TURISMO (SETU)

Leonardo Paranhos da Silva - Secretário de Estado

ADMINISTRAÇÃO INDIRETA

AGÊNCIA DE ASSUNTOS METROPOLITANOS DO PARANÁ (AMEP)

Gilson de Jesus dos Santos - Diretor-Presidente

AGÊNCIA DE DEFESA AGROPECUÁRIA DO PARANÁ (ADAPAR)

Otamiir Cesar Martins - Diretor-Presidente

AGÊNCIA REGULADORA DO PARANÁ (AGEPAR)

Rubens Bueno - Diretor-Presidente

CENTRAIS DE ABASTECIMENTO DO PARANÁ (CEASA)

Eder Eduardo Bublitz - Diretor-Presidente

CENTRO CULTURAL TEATRO GUAÍRA (CCTG)

Cleverson Luiz Cavalheiro - Diretor-Presidente

COLÉGIO ESTADUAL DO PARANÁ (CEP)

Cesar Augusto Cruz - Diretor Geral

COMPANHIA DE HABITAÇÃO DO PARANÁ (COHAPAR)

Jorge Luiz Lange - Diretor-Presidente

COMPANHIA DE SANEAMENTO DO PARANÁ (SANEPAR)

Wilson Bley Lipski - Diretor-Presidente

COMPANHIA DE TECNOLOGIA DA INFORMAÇÃO E COMUNICAÇÃO DO PARANÁ (CELEPAR)

André Gustavo Souza Garbosa - Diretor-Presidente

DEPARTAMENTO DE ESTRADAS DE RODAGEM (DER)

Fernando Furiatti Sabóia - Diretor-Geral

DEPARTAMENTO DE TRÂNSITO DO PARANÁ (DETRAN)

Hilton Santin Roveda - Diretor-Presidente

ESTRADA DE FERRO PARANÁ OESTE (FERROESTE)

André Luis Gonçalves - Diretor-Presidente

FOMENTO PARANÁ

Claudio Stabile - Diretor-Presidente

INSTITUTO ÁGUA E TERRA (IAT)

Everton Luiz da Costa Souza - Diretor-Presidente

INSTITUTO DE DESENVOLVIMENTO RURAL DO PARANÁ (IDR)

Natalino Avance de Souza - Diretor-Presidente

INSTITUTO DE PESOS E MEDIDAS DO PARANÁ (IPEM)

Rubens de Camargo Penteado - Diretor-Presidente

INSTITUTO DE TECNOLOGIA DO PARANÁ (TECPAR)

Eduardo Marafon - Diretor-Presidente

INSTITUTO PARANAENSE DE DESENVOLVIMENTO ECONÔMICO E SOCIAL (IPARDES)

Jorge Augusto Callado Afonso - Diretor-Presidente

INSTITUTO PARANAENSE DE DESENVOLVIMENTO EDUCACIONAL (FUNDEPAR)

Eliane Teruel Carmona - Diretora-Presidente

JUNTA COMERCIAL DO PARANÁ (JUCEPAR)

Marcos Sebastião Rigoni de Mello – Presidente

LOTERIAS DO ESTADO DO PARANÁ (LOTEPAR ou LOTTOPAR)

Daniel Romanowski - Diretor-Presidente

PARANÁ ESPORTE

Walmir da Silva Matos - Diretor-Presidente

PORTOS DO PARANÁ (APPA)

Luiz Fernando Garcia da Silva - Diretor-Presidente

RECEITA ESTADUAL (REPR)

Suzane Aparecida Gambetta Dobjenski - Diretora

UNIVERSIDADE ESTADUAL DE LONDRINA (UEL)

Marta Regina Gimenez Favaro - Reitora

UNIVERSIDADE ESTADUAL DE MARINGÁ (UEM)

Leandro Vanalli - Reitor

UNIVERSIDADE ESTADUAL DE PONTA GROSSA (UEPG)

Miguel Sanches Neto - Reitor

UNIVERSIDADE ESTADUAL DO CENTRO OESTE DO PARANÁ (UNICENTRO)

Fabio Hernandez - Reitor

UNIVERSIDADE ESTADUAL DO NORTE DO PARANÁ (UENP)

Fábio Antonio Néia Martini - Reitor

UNIVERSIDADE ESTADUAL DO OESTE DO PARANÁ (UNIOESTE)

Alexandre Almeida Webber - Reitor

UNIVERSIDADE ESTADUAL DO PARANÁ (UNESPAR)

Salete Paulina Machado Sirino – Reitora

SUPERINTENDÊNCIA GERAL DE APOIO AOS MUNICÍPIOS (SAM)

Sérgio Onofre - Superintendente

SUPERINTENDÊNCIA GERAL DE GESTÃO ENERGÉTICA (SUPEN)

Sandro Nelson Vieira – Superintendente

SUPERINTENDENTE GERAL DE GOVERNANÇA DE SERVIÇOS E DADOS (SGSD)

Leandro Victorino de Moura - Superintendente

SUPERINTENDÊNCIA GERAL DE RELAÇÕES INSTITUCIONAIS (SGRI)

Renato Guimarães Adur - Superintendente

SUPERINTENDÊNCIA GERAL DAS BACIAS HIDROGRÁFICAS E PESCA (SBHP)

Francisco Caetano Martin - Superintendente

SUPERINTENDÊNCIA GERAL DE DESENVOLVIMENTO ECONÔMICO E SOCIAL (SGDES)

Keli Cristina de Souza Gali Guimarães - Superintendente

SUPERINTENDÊNCIA GERAL DE DIÁLOGO E INTERAÇÃO SOCIAL (SUDIS)

Mauro Rockenbach - Superintendente

SUPERINTENDÊNCIA GERAL DE PROMOÇÃO DO EQUILÍBRIO REGIONAL (SPER)

Rogério José Lorenzetti – Superintendente

SUPERINTENDÊNCIA GERAL DE ORDENAMENTO TERRITORIAL (SOT)

Benno Henrique Weigert Doetzer – Superintendente

SUPERINTENDÊNCIA GERAL DE GOVERNANÇA MIGRATÓRIA (SGGM)

Gilberto Antônio de Souza Filho

OUTROS PODERES

ASSEMBLEIA LEGISLATIVA DO PARANÁ (ALEP)

Alexandre Curi - Presidente

TRIBUNAL DE CONTAS DO ESTADO DO PARANÁ (TCEPR)

Ivens Zschoerper Linhares - Presidente

TRIBUNAL DE JUSTIÇA DO ESTADO DO PARANÁ (TJPR)

Lidia Matiko Maejima - Desembargadora Presidente

DEFENSORIA PÚBLICA DO ESTADO DO PARANÁ (DPPR)

Matheus Cavalcanti Munhoz - Defensor Público Geral

MINISTÉRIO PÚBLICO DO ESTADO DO PARANÁ (MPPR)

Francisco Zanicotti - Procurador Geral de Justiça

EQUIPE TÉCNICA

SECRETARIA DE ESTADO DO PLANEJAMENTO (SEPL)

Orlando Chiqueto - Diretoria de Desenvolvimento Institucional

Coordenação de Monitoramento e Avaliação (CMA)

Louise Ronconi de Nazareno - coordenadora

Álvaro Possato de Avila Neto

Larissa Loyola Mistrongue

Luscila de Cassia Zeferino

Maira Cabral Juliano

Nataly Pedroso

Pedro Miqueletto Sentone

Coordenação dos Núcleos de Planejamento Setorial (CNP)

Bernardo Piccoli Medeiros Braga - coordenador

Luis Felipe da Silva Campos - estagiário

Adriana do Rocio de Barros Ribeiro - NPS SECID e CGE

Alyf de Ramos Melo - NPS SEFA e SETI

Carla Holler Alves - NPS SEEC e SETU

Gabriel Bessa do Nascimento Oliveira - NPS SECOM, SEIC e SEES

Gregório Oliveira Lelis Viana - NPS SEDEF, SEJU e SEMIPI

Gustavo Inglez Gossner - NPS SEIA, SEAB e SETR

Luiz Carlos Rodrigues Neto - NPS SEAP e SESP

Luiz Paulo Siqueira - NPS SEED

Mateus Vinicius Stoekly - NPS SEIL

Rodrigo da Silva Nicolau - NPS SESA

Sheila Betina Radloff da Silveira - NPS CC

Vinicius Henrique Fredrich - NPS SEPL

INTERLOCUTORES DO PODER EXECUTIVO

Na data de preenchimento das informações de monitoramento do PPA para o 2º semestre de 2025

Alfredo Luis Dias Feiten - CC

Sheila Betina Radloff da Silveira - CC

Thiago de Angelis - CC

Luis Paulo Mascarenhas - CC/SGDES

Roberta Zambenedetti Lima - CC/ SUDIS

Anderson Gomes das Neves (Cap. QOBM) - CEDEC

Rodrigo Bach Kobener - CEDEC

Juliana Carolina Silveira Patzsch - CGE

Carolina Michalszszyn - PGE

Laudir Rodrigues - PGE

Saulo Gomach de Azevedo - SEAB

Elinara Penteado Jacques - SEAP

Felipe Hausberger Cidreira - SEAP

Luiz Eduardo Marques Halila - SECID

Eduardo Pugnali - SECOM

Paula Gonçalves do Carmo - SECOM

Jefferson Souza - SEDEF

Luiza Marilda Pacheco Castagno Simonelli - SEDEF

Claudio Cavalcante - SEDEST

Rosemeri Bueno Baross - SEDEST

Bernardo Zanini Fadel - SEDEST

Simone da Silva Godoy - SEDEST

André Avelino da Silva - SEEC

Cauê Donato Silva Araujo - SEEC

Matias Marino da Silva - SEEC

Aylin Missae Karasawa Ribeiro - SEED

Cristina Manicka - SEED/CEP

Josiane Servienski - SEED

Leticia Borba Ribas - SEED

Ricardo Biaobock Peres de Oliveira - SEED

Viviane Nogueira Spalanzani - SEED

Ilson A. Rhoden - SEES

Joselene Nazareth Pereira dos Anjos - SEES

Taciane Regina Jonsson Silva - SEES

Pedro Américo Vieira - SEFA

Samara Wsolek Bastos de Oliveira - SEFA

Emanuelle Brittes Balzer - SEFA/REPR

Marlon Jorge Liebe - SEFA/REPR

Fábio Ricardo Corrales Martins - SEIA

Luiz Cezar Pedrini Kawano - SEIA

Leonardo Menocin Pacheco - SEIC

Jean Marcel Torres - SEIC

Cleverson Vieira Rodrigues - SEIL

Gisele Maria da Silva Boszczowski - SEIL

Maria Inês Prevedello - SEIL

João Paulo Corrêa Pinheiro - SEJU

João Paulo Corrêa Pinheiro - SEJU

Daniel Bittencourt - SEMIPI

Tiago Nasser Appel - SEMIPI

Sandra Christiane Kloser Busnello - SESA

Sonia Maria Dotto Ampessan - SESA

Cláudio Todisco Silvei (Major QOPM) - SESP

Julio César Vieira da Rosa (Coronel PM) - SESP

Carlos Eduardo Martins - SETI

Carlos Henrique Boscardin Nauiack - SETI

Victor Hugo Ribeiro Florentino dos Santos - SETR

William da Silva de Sousa - SETR

Juliana Gonçalves Schneider - SETU

Kamilly Wosch dos Santos - SETU

Rafael Garrido Moreira - ADAPAR

Marlene Soranso - ADAPAR

Adriano Medeiros Fontanelli - AGEPAR

Marcos Cesar Vieira - AGEPAR

Rodrigo Alekssandro da Silveira Stica - AMEP

Rodrigo Rodrigues da Silva - AMEP

Rafael Turczyn Dino - APPA

Rodrigo Neris Cavalcanti - APPA

Luciana Ribeiro Leite - CEASA

Rafael Gomes da Silva - CEASA

Cilene dos Santos - CCTG

Elza Pszysienzny - CCTG

Renan Lucas Ferreira Mendes - CCTG

Annelise Graes Mareca - CELEPAR

Felipe Andradev - CELEPAR

Timothy Edwin Squair - CELEPAR

Adão Luiz Hofstaetter - COHAPAR

Cleber Aparecido Rastelli Navarro - COHAPAR

Giovanna Stallivieri Fernandes - COHAPAR

Gizele Aparecida Tibes - COHAPAR

Nahim Adas Neto - COHAPAR

Adriana Barboza Tabisz Valim - DER

Henrique Richter - DER

Felix Bochnia Filho - DETRAN

Flavia Carneiro dos Santos - DETRAN

Paulo Janson Souza - FERROESTE

Gustavo Castanharo - FOMENTO PR

Gustavo Duda Mattana - FOMENTO PR

Amanda Danielle Sampaio Mofaldini - FUNDEPAR

Aylin Missae Karasawa Rbeiro - FUNDEPAR

Eder Rogério Stela - IAT

Luis Felipe Cunha dos Santos Silva - IAT

Francisco Carlos Alves - IDR

Reinaldo Jair da Cruz - IDR

Fabiele Martins Brodzinski - INVEST

Beatriz Oliveira de Azeredo - IPARDES

Denise Hartung Esau - IPARDES

Carlos Cesar Costa - IPEM

Bruno Purkote Gonçalves - JUCEPAR

Wesley Favaro Ferreira - JUCEPAR

Anderson Ribeiro da Silva - LOTTOPAR
Angela Andréa Biazoli Betenheuser - LOTTOPAR
Elizângela Aparecida Cordeiro - LOTTOPAR
Rogério César Nogueira - LOTTOPAR
Elisandra Schepanski - SANEPAR
Gláucia Ishida Paiva - SANEPAR
João Barbosa Neto – SANEPAR
Thiago Semicek – SANEPAR
Fabricio Castilho Haesbaert – SANEPAR
João Paulo Alvarenga – SANEPAR
Dane Cristina Dutra Woitechen - TECPAR
Rafael Corteze – TECPAR
Alécio Martins Fontes – UEL
Antonio Jose de Almeida Lemes – UEL
Marcelo Soncini Rodrigues – UEM
Silvestre Alczuk – UEM
Dyego Leonardo Ferraz Caetano – UENP
Márcio Aparecido Fernandes – UENP
Claudete das Graças Pedroso – UEPG
Giovanni Augusto Kalempa Panazzolo – UEPG
Mathaus Johann Folkuenig – UNESPAR
Lisandro Pezzi Schmidt – UNICESNTRRO

Mauricio Joao Atamanczuk – UNICENTRO
Sergio Rabel – UNICENTRO
Daniela Grando Scotton – UNIOESTE
Fernando Berté Simões – UNIOESTE

INTERLOCUTORES DE OUTROS PODERES

Yara Lourenço de oliveira Schmeil Maranhão – ALEP
Mauricio Slompo – ALEP
Luciano Sousa - DPPR
Alessandro Colonhezi - DPPR
Alexandre Ferraz Lewin - MPPR
Camilla Francianne Silva Ribeiro Vieira - MPPR
Marcus Benevides da Costa - MPPR
Roberta Aparecida Neves Granito - MPPR
Sueli Terezinha Socha - MPPR
Cezar Ricardo dos Reis - TCEPR
Jedson Cesar de Oliveira - TCEPR
Ralph Nowakowski Biscouto - TCEPR
Flavia Verusca Buturi Monarin Matos - TJPR
Roberto Langer - TJPR



PLANO
PLURIANUAL
2024 - 2027 PACTO PELO
FUTURO



RELATÓRIO SINTÉTICO DE MONITORAMENTO

**2º SEMESTRE – Finalização do
exercício 2025**

SUMÁRIO

INTRODUÇÃO¹

1.	MONITORAMENTO DO PPA	2
1.1.	Estrutura	2
1.2.	Periodicidade do monitoramento.....	3
1.3.	Conceitos importantes	3
1.3.1.	Entregas	3
1.3.2.	Indicadores	4
1.4.	Quem faz o monitoramento.....	5
1.5.	Registros no Sistema.....	5
1.5.1.	Entregas.....	5
1.5.2.	Indicadores.....	8
1.6.	Divulgação de dados.....	8
1.7.	Dados do Plano Plurianual.....	9
	REFERÊNCIAS.....	12

ANEXO I - Informações de entregas por Eixo e Programas	13
--	----

ANEXO II - Informações de indicadores por Eixo e Programas	61
--	----

ANEXO III - Agenda Transversal: Criança e Adolescente; Igualdade de Gênero; Igualdade Racial e Paraná Produtivo	70
---	----

ANEXO IV – Marcação Metas e Prioridades	90
---	----

ANEXO V – Alterações do Orçamento com Impacto no PPA	97
--	----

INTRODUÇÃO

Introduzido pela Constituição de 1988, o Plano Plurianual (PPA) consolidou o planejamento como função essencial do Estado. Trata-se de uma inovação de gestão que reúne os esforços de planejamento da Administração Pública em um único instrumento estratégico, e padroniza as ações de governo nas três esferas federativas. Como instrumento de planejamento orçamentário de médio prazo, o PPA define diretrizes para o horizonte de quatro anos, articulando a visão estratégica com as decisões de curto prazo, expressas nas leis orçamentárias anuais - a Lei de Diretrizes Orçamentárias (LDO) e a Lei Orçamentária Anual (LOA).

A elaboração do PPA 2024-2027 demandou intenso trabalho de alinhamento institucional entre os órgãos e entidades da Administração Pública Estadual, direta e indireta, dos três Poderes, e demais órgãos constitucionais autônomos. O plano foi uma construção coletiva e exige constante coordenação e pactuação intragovernamental e com a sociedade civil. Esse trabalho é coordenado pela Secretaria de Estado do Planejamento (SEPL), por meio da sua Diretoria de Planejamento (DEPLAN), especificamente pela Coordenação de Monitoramento e Avaliação (CMA).

O PPA é vivo e, por sua natureza dinâmica, requer monitoramento sistemático ao longo de sua implementação. O monitoramento é uma etapa do ciclo de políticas públicas que ocorre durante a execução e a operação da atuação estatal (Januzzi, 2016; Voss, 2019)⁽¹⁾, permitindo averiguar questões mais pontuais, para uma análise situacional do que foi desenhado e planejado, no caso do PPA, no médio prazo.

Ao final de cada ciclo de monitoramento, os resultados consolidados são divulgados à sociedade por meio de relatórios e da plataforma online, **PPA em Números**, que está em reorganização durante o mês de março de 2026. Este relatório sintético é, portanto, um dos produtos do processo, voltado a promover a transparência e a prestação de contas.

Para apoiar a compreensão do relatório, materiais detalhando procedimentos e conceitos estão disponíveis na seção “Materiais de apoio” do site oficial do Plano Plurianual do Paraná, incluindo o Guia de Elaboração do PPA 2024-2027 (Paraná, 2023), o mais recente Guia de Monitoramento (Paraná, 2025), e o Guia de Revisão por LDO 2027.

Após esta introdução, uma seção sobre o Monitoramento apresenta brevemente a estrutura do PPA, periodicidade do monitoramento, conceitos importantes, os responsáveis pelo monitoramento, os registros no sistema e a divulgação dos dados. Na sequência, após o relatório, há cinco anexos:

- I. Informações agregadas por Eixo e Programa, sobre execução física das entregas do PPA, relativas ao 2º semestre – finalização do exercício 2025, extraídas do Sistema Integrado de Gestão, Avaliação e Monitoramento Estadual (SIGAME);
- II. Informações agregadas por Eixo e Programa, sobre a previsão e apuração dos indicadores de resultado de programas;
- III. Informações agregadas sobre as entregas com marcação das agendas transversais;
- IV. Informações agregadas da marcação Metas e Prioridades;
- V. Alterações no Orçamento Estadual que impactam o PPA.

(1) JANUZZI, Paulo de Martino. Monitoramento e Avaliação de programas sociais: uma introdução aos conceitos e técnicas. Campinas, SP: editora Alinea, 2026; VOSS, Anne. Assessoria, consultoria e avaliação de serviços, programas e projetos sociais. Curitiba: InterSaber, 2019.

1. MONITORAMENTO DO PPA

1.1. Estrutura

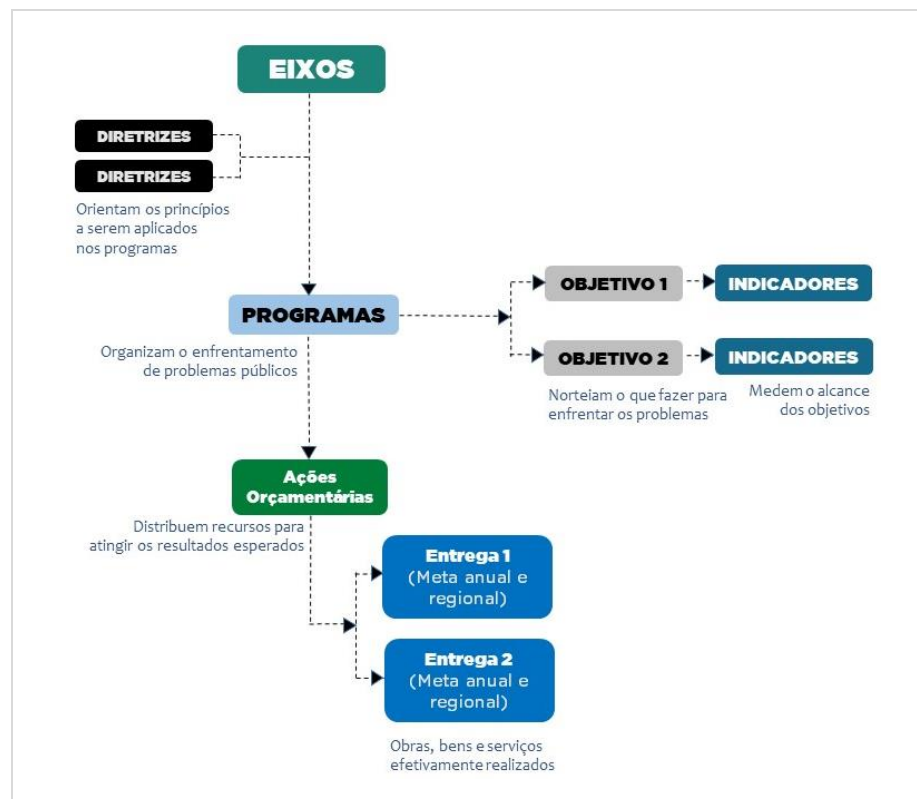
Para efetivar o monitoramento do Plano Plurianual 2024-2027, é indispensável o entendimento da sua estrutura e dos conceitos que ancoraram sua metodologia de elaboração.

O PPA 2024-2027 estrutura-se de modo hierárquico: Eixos estratégicos desdobram-se em Programas de PPA, que, por sua vez, se desdobram em ações orçamentárias e, estas, em entregas finalísticas.

Os Eixos apresentam diretrizes orientadoras. Os Programas possuem objetivos gerais mensuráveis por meio de indicadores de resultado. As ações orçamentárias são descritas por sua finalidade e se compõem de entregas finalísticas, que finalmente se traduzem em obras, bens e serviços realizados pelas instituições da Administração Pública (Figura 1). Essa estrutura é entrelaçada e consonante com o Orçamento estadual em suas demais leis Orçamentárias, em especial a LOA.

Cada Eixo abrange vários Programas, todavia um Programa não pode estar vinculado a mais de um Eixo. Um programa possui várias ações orçamentárias, mas uma ação se associa a um único programa. Da mesma forma, a entrega com meta e regionalização específicas está vinculada a cada ação orçamentária, a ação cujo recurso será utilizado. Por isso, há casos em que a mesma entrega possa estar associada em mais de uma ação orçamentária, porque se usam recursos associados a mais de uma ação.

FIGURA 1 - SIMPLIFICAÇÃO VISUAL DA ESTRUTURA DO PPA 2024-2027



Com base nessa estrutura, o monitoramento focaliza os resultados de indicadores de Programa e das entregas previstas, abrangendo elementos dos níveis intermediário e final da estrutura do PPA.

1.2. Periodicidade do monitoramento

O artigo 21 da lei nº 21.861, de 18 de dezembro de 2023, que aprovou o PPA 2024-2027, explicita que:

O Plano Plurianual será monitorado semestralmente para acompanhamento de seu desempenho ao longo de sua vigência, em relação à meta estabelecida, considerando as variações no comportamento das entregas e as realizações das ações orçamentárias, de cada programa de PPA (PARANÁ, 2023).

No primeiro semestre de cada ano, são avaliados os resultados das metas físicas das entregas finalísticas, quantitativa e qualitativamente. Já no segundo semestre, que corresponde ao final do ano fiscal, além das metas físicas das entregas, são avaliados os indicadores de resultado dos Programas, que medem anualmente o alcance dos objetivos de forma mais ampla. O monitoramento do segundo semestre consolida o exercício completo do ano fiscal e compõe a prestação de contas anual do governo.

1.3. Conceitos importantes

Para compreender o ciclo de planejamento e monitoramento do PPA, é essencial delimitar os conceitos da nova metodologia (2023). A seguir, detalham-se os conceitos de Entregas e Indicadores:

1.3.1. Entregas

As entregas do PPA podem ser contínuas ou pontuais. As contínuas estão integradas às atividades regulares do órgão ou entidade, como a

distribuição anual de medicamentos, a matrícula de estudantes ou o fornecimento de material pedagógico. Já as pontuais são encerradas após sua realização, como a construção de uma ponte, a implantação de um novo sistema informatizado, etc.

A nova metodologia do PPA, estabelecida em 2023, determinou que todas as entregas do PPA deveriam ser do tipo finalística. Uma **entrega finalística** reflete a dimensão física da execução das políticas públicas, ou seja, a disponibilização concreta de bens, serviços ou obras destinadas à população atendida por determinada política. Elas são quantificadas anual e geograficamente, explicitando precisamente o que está sendo ofertado, onde, em qual ano e em que quantidade.

Ressalta-se que entregas finalísticas não estão associadas ao tipo de órgão que as realiza, pois mesmo órgãos meio, que atuam no âmbito interno do Estado, possuem entregas finalísticas mensuráveis, cujo público-alvo são os servidores públicos ou outras instituições da Administração Pública. A avaliação sobre se uma entrega é finalística ou não se relaciona, portanto, ao público-alvo ao qual ela atende. Da mesma forma, elas não devem ser confundidas com o tipo de Programa do PPA em que estão inseridas, que pode ser: 1. Finalístico; 2. Gestão e Manutenção dos Serviços de Estado; ou 3. Obrigações Especiais. Assim, uma entrega pode ser finalística mesmo associada a um Programa de Gestão e Manutenção dos Serviços de Estado.

Dada a abrangência estratégico-tática e o horizonte de médio prazo do Plano Plurianual, o monitoramento adotado no PPA tem caráter gerencial. A partir das entregas e indicadores, busca-se avaliar os resultados quantitativos e qualitativos das políticas e o desempenho da gestão pública de forma ampla.

Portanto, o foco das **mensurações** está nos **resultados alcançados** e não no acompanhamento detalhado dos processos, atividades e tarefas da execução que levaram ao resultado alcançado.

Por fim, destaca-se que o monitoramento gera informações que subsidiam as revisões do PPA, possibilitando que o Plano funcione como instrumento efetivo de apoio aos órgãos na avaliação do andamento das suas entregas e na redefinição de estratégias para sua execução.

1.3.2. Indicadores

Os indicadores são representações quantitativas que conferem significado objetivo ao desempenho das políticas públicas. No âmbito do PPA, funcionam como instrumentos operacionais para mensurar o alcance dos objetivos dos Programas, permitindo a comparação entre a situação prevista (metas) e a realizada. Podem ser expressos por taxas, índices ou percentuais e devem estar diretamente alinhados aos problemas que a política visa enfrentar.

Embora um único indicador raramente capture toda a complexidade de uma intervenção, ele serve como uma medida do fenômeno observado, permitindo acompanhar mudanças ao longo do tempo e avaliar a efetividade das ações. Devido à natureza estratégica de médio prazo do PPA, o monitoramento dos indicadores ocorre anualmente. Na estrutura atual, cada objetivo deve possuir, obrigatoriamente, ao menos um indicador de resultado associado, garantindo que o progresso das metas seja mensurável e transparente.

1.4. Quem faz o monitoramento

Assim como a elaboração, o monitoramento do PPA é um processo coletivo, conduzido por diversos agentes da administração pública estadual em interação interinstitucional, envolvendo principalmente:

- a) Chefes de Núcleo de Planejamento Setorial (NPS) das secretarias de estado do Poder Executivo;
- b) Interlocutores dos órgãos e entidades do Poder Judiciário, Legislativo, Executivo - administração direta e indireta, e outros órgãos constitucionalmente autônomos;
- c) Técnicos lotados na Coordenação de Monitoramento e Avaliação (CMA), área do nível de execução programática vinculada à SEPL.

Ainda que a CMA/SEPL coordene, oriente e organize o processo, as informações sobre a execução das entregas são de conhecimento e responsabilidade dos órgãos e entidades, para além dos NPS e interlocutores. O Plano Plurianual é uma peça orçamentária constitucional do Estado, abrangendo todos os Poderes. São as áreas executoras, de cada órgão e entidade, que fazem a gestão de atividades e tarefas intermediárias que resultam na efetivação de uma entrega finalística e que podem relatar adequadamente as informações no sistema.

O registro das informações no sistema informatizado de monitoramento é realizado pelos NPS e interlocutores, devendo ser avaliado pelos responsáveis da pasta, antes de ser liberado para validação. A CMA é responsável por validar todas as entregas, analisando o preenchimento realizado pelos órgãos e entidades, face ao que foi planejado e aos atributos de cada entrega.

O êxito do monitoramento depende de todos os envolvidos, nos níveis estratégico, tático e operacional. Informações consistentes permitem que a responsabilização e o comprometimento de cada um dos atores contribuam para aprimorar a gestão pública, otimizar o gasto público, e assegurar a efetiva concretização das entregas finalísticas.






1.5. Registros no Sistema

O monitoramento do PPA é realizado integralmente no Sistema Integrado de Gestão, Avaliação e Monitoramento Estadual (SIGAME), que foi instituído pela Resolução SEPL nº 30/2012, atualizada pela Resolução SEPL nº 008, de 28 de fevereiro de 2024.

1.5.1. Entregas

Como já exposto, o monitoramento abrange aspectos quantitativos e qualitativos das entregas, reunindo-se três tipos de informações: a) **quantidade realizada**, que mostra em quanto está a execução física da entrega naquele semestre, conforme sua unidade de medida e memória de cálculo⁽²⁾; b) **status da entrega**, que indica sua situação de desenvolvimento segundo categorias preestabelecidas; e c) **parecer**, que descreve, qualitativamente, situações que expliquem, justifiquem ou contextualizem o andamento da entrega e seus resultados.

Após o registro da quantidade realizada no semestre, o sistema calcula automaticamente o percentual de execução em relação ao total previsto para o ano e para o total do Estado (sem individualização por município ou região intermediária). O cálculo corresponde à relação entre a quantidade realizada e a quantidade total prevista para o ano, no caso 2025, multiplicada por 100. A partir desse cálculo, o sistema atribui uma categorização de desempenho, conforme as faixas percentuais a seguir:









FAIXA DO CÁLCULO		CATEGORIA DE DESEMPENHO
Maior que (>) 100%		Excedente (Azul)
Maior ou igual a (=>) 75% e menor ou igual (<=) 100%		Satisfatório (Verde)
Maior ou igual a (=>) 50% e Menor que (<) 75%		Moderado (Amarelo)
Maior ou igual a (>) 0% Menor que (<) 50%		Insatisfatório (Vermelho)
Não se realizou nada do previsto = 0		Sem execução (cinza)

Destaca-se que o cálculo do desempenho considera a meta anual, de modo que o percentual calculado para cada período reflete o realizado em relação à meta do ano, sem proporcionalidade semestral.

Nas janelas de revisão do PPA, que ocorrem durante a elaboração da LDO e da LOA, os órgãos cujas entregas apresentam desempenho insatisfatório, sem execução, ou desempenho excedente, recebem indicação para ajustes das suas metas e entregas. Assim, a avaliação de desempenho deve subsidiar as revisões do PPA, contribuindo para promover maior eficiência alocativa e aprimoramento das políticas públicas.

Para fins analíticos, a equipe da CMA também propôs para este Relatório Sintético (Anexo I, III e IV) uma distribuição do percentual de execução em faixas de realização mais subdivididas do que as atribuídas pelo sistema. Adicionalmente, é apresentado o cruzamento entre o *status* da entrega, preenchido pelos responsáveis em cada órgão, e essa faixa de execução.

(2) Unidade de medida é o padrão utilizado para mensurar a qualidade da entrega; memória de cálculo é o detalhamento técnico sobre a coleta dos registros para identificar o valor apurado da entrega, que expressa o que será considerado (ver Guia de Elaboração, Paraná, 2023).

	Faixa A: zero execução, não há ainda nenhuma quantidade realizada;
	Faixa B: percentual acima de 0% < 25%;
	Faixa C: percentual >= 25% e < 50%;
	Faixa D: percentual >= 50% e < 75%;
	Faixa E: percentual >= 75% e <= 100%;
	Faixa F: percentual > 100% e < 200%;
	Faixa G: percentual >= 200%;
	Faixa H: Não há previsão de quantidade a ser realizada no ano monitorado.

Quanto ao *status* da entrega, ele reflete o andamento das atividades necessárias para sua finalização, indicando a situação da entrega comparativamente ao que foi previsto. As categorias disponíveis são: "Realizada"; "Andamento Normal"; "Atrasada", "Paralisada", "Não Iniciada", "Cancelada" e "Transferida". As definições de cada uma delas são as seguintes:

Andamento Normal: entrega para a qual há atividades em curso, dentro do período previsto, mesmo que no primeiro semestre a quantidade realizada ainda não tenha atingido o total previsto ou até mesmo seja zero (lembre-se que a meta é anual). Essa opção se aplica quando as atividades planejadas estão se desenvolvendo normalmente, sem atrasos.

Atrasada: entrega cuja execução física está aquém do previsto para o período, já deveria ter ocorrido em períodos anteriores ou cujo atraso nas atividades coloque em risco o alcance da meta dentro do planejado. Aplica-se independentemente de o parecer apresentar justificativa plausível.

Não iniciada: entrega para a qual não há nenhum processo ou atividade iniciados, inclusive atividades preparatórias, como projetos ou procedimentos licitatórios. Atenção: se havia meta prevista para o ano em curso e, ao final do segundo semestre, as atividades ainda não começaram, o status correto é "Atrasada". O status "Não iniciada" se aplica apenas quando a meta está prevista para anos subsequentes, conforme o prazo planejado.

Paralisada: entrega temporariamente interrompida, seja por motivos judiciais ou administrativos, mas que pode ser retomada a qualquer momento, sem caracterizar cancelamento.

Realizada: entrega totalmente concluída e sem previsão de continuidade dentro do período restante do PPA. Nesse caso, não há preenchimento nos períodos seguintes de monitoramento. Atenção: se a meta anual foi atingida, mas a entrega tem previsão de execução nos próximos períodos, o status adequado é "Andamento Normal".

Transferida: entrega originalmente vinculada a uma ação orçamentária, mas que foi movida para outra. Embora passe a ser preenchida na nova ação nos períodos seguintes, permanece visível no local de origem como memória do planejamento inicial. A transferência implica em que essa entrega vai aparecer na ação a qual estava anteriormente vinculada e também na nova ação. Na anterior, o status fica como "transferida" e na nova ação – o status da entrega incluída como transferência aparece conforme o real andamento dela.

Cancelada: entrega cuja execução foi definitivamente interrompida, sem previsão de retomada durante o ciclo do PPA. Essa situação dispensa o preenchimento nos períodos seguintes, mas mantém os registros realizados até aquele momento como memória de planejamento.

Entregas marcadas como "Transferidas" ou "Canceladas" obrigatoriamente passaram pelo processo formal de revisão de PPA, seguindo protocolo específico. Só podem ser selecionadas como *status* da entrega, se já houve a formalização dessa revisão. Enquanto a revisão não tiver sido oficializada por projeto de lei ou outro instrumento normativo adequado, identifica-se o *status* da entrega até o momento da revisão, com explicações detalhadas no Parecer.

O Parecer, por sua vez, se destina a explicar ou descrever aspectos relevantes da execução da entrega, facilitando a compreensão, por qualquer pessoa, do que está sendo feito para alcançar a meta. Esse campo descritivo complementa as demais informações, acrescentando contexto, justificativas ou explicações adicionais. Por mais que a entrega seja finalística, seu desenvolvimento depende de diversas atividades preliminares, cujo registro contribui para o entendimento completo da sua situação.

Outra ressalva que merece consideração é que o ritmo de execução das entregas varia, pois, seu desenvolvimento nem sempre ocorre de maneira linear ao longo do ano. Ademais, há entregas que são trabalho contínuo dos órgãos e outras que se iniciam e finalizam em período pré-determinado, como obras, conferências, implantação de sistemas, etc.

E em relação à sua concretização, algumas podem ter todo o seu desempenho alcançado já no primeiro semestre, especialmente quando as atividades intermediárias têm execução mais direta e rápida. Outras terão suas metas atingidas apenas ao final do ano, pois exigem processos mais complexos. Há também entregas cujo andamento está temporalmente mais equilibrado, com a quantidade prevista no ano sendo realizada de forma uniforme nos semestres.

A análise dos três campos de registro - quantidade realizada, *status* da entrega e parecer - é feita de maneira integrada pela equipe da CMA, de modo que o monitoramento de cada uma busca assegurar a coerência entre o desempenho quantitativo, a situação declarada no *status* e a

avaliação qualitativa da área técnica expressa no parecer. Esse trabalho é feito à luz dos atributos da entrega, tais como título, descrição, unidade de medida, memória de cálculo e indicação de cumulatividade.

1.5.2. Indicadores

No indicador, as informações preenchidas são: a) **data de referência**, que é a data à qual o dado coletado se refere segundo a fonte de apuração indicada; b) **data de preenchimento**, que é a data em que o indicador foi calculado e registrado no sistema; c) **valor apurado** que informa o valor numérico obtido após a aplicação da fórmula de cálculo preestabelecida e **d) explicação**, que consiste em uma análise qualitativa comparando o valor apurado à meta prevista, apresentando as hipóteses do resultado e detalhando como as ações do órgão influenciaram no desempenho observado.

É importante ressaltar que alguns indicadores têm polaridade negativa, ou seja, quanto menor valor melhor. Portanto, a avaliação de desempenho precisaria considerar sempre a polaridade indicada.

Diferentemente das entregas, os indicadores não possuem categoria de desempenho, portanto para consolidação dos índices apurados, a equipe da CMA propôs para o relatório sintético (anexo II) agrupar a situação do indicar em: Atingiu conforme previsto; Atingiu melhor resultado do que previsto; Não atingiu; Não apurado no período e Não havia previsão para o exercício de 2025.

Por fim, ressalta-se que as informações de execução financeira das ações orçamentárias - orçamento inicial, disponível, contingenciado, empenhado, pago e percentual executado - não são preenchidos no SIGAME, mas são obtidos por integração com o Sistema Único e Integrado de Execução Orçamentária, Administração Financeira e Controle (SIAFIC), sob gestão da Secretaria de Estado da Fazenda.

1.6. Divulgação de dados

A SEPL tem diversificado as formas de apresentar os dados do monitoramento, visando ampliar sua visibilidade e conferir mais transparência às realizações públicas. Atualmente, são utilizadas três abordagens complementares:

- I. Disponibilização de informações sobre a execução física das entregas e indicadores na plataforma **PPA em Números**, no site oficial do PPA;
- II. Publicação deste Relatório Sintético, agregando as informações por Eixo e Programa: Indicadores e entregas com suas marcações;
- III. Publicação do Relatório Completo extraído do sistema, com todos os eixos, programas, indicadores, ações orçamentárias e entregas⁽³⁾, incluindo-se as informações qualitativas explicativas e parecer.

(3) O SIGAME mantém todas as ações e entregas, para preservação de histórico, mesmo aquelas que foram canceladas de uma revisão do PPA para outra. No relatório completo, estão incluídas todas as ações orçamentárias e entregas inclusive aquelas pela LOA 2026, mantendo-se as transferidas de uma ação para a outra e as canceladas. Foi solicitado preenchimento em tudo o que se efetivou pela última revisão, por LOA 2026. Assim, pode-se notar duplicação de informação comparando-se entregas transferidas e entregas incluídas como transferência, ou informação a mais do que interessa à execução do 2º semestre de 2025. Também estão incluídas ou canceladas entregas durante o exercício 2025 até 30/06 que já possuem atos legais formalizados.

A plataforma online **PPA em Números** agrega todas as informações sobre as entregas físicas e, no segundo semestre, também sobre os indicadores de resultado de Programas. Pode-se consultar a execução de cada entrega por Eixo, Programa, Instituição e Ação Orçamentária, com quantidades previstas e realizadas, status da entrega e parecer qualitativo. Nela, o foco é identificar cada detalhe da estrutura do PPA e não sínteses gráficas ou tabulares. Já no Relatório sintético não há detalhamento, tendo-se o objetivo de apresentar informações agregadas e tabulações cruzadas sintetizadas.

A plataforma permite baixar os dados (download) em modo planilha, para qualquer um realizar outras análises. Para isso, recomenda-se aprofundar o conhecimento da estrutura do PPA, todos os conceitos e seus atributos, consultando os materiais disponíveis no site oficial do Plano Plurianual, e adotar cautela ao fazer inferências extrapolativas que podem não refletir o escopo da elaboração ou da coleta dos dados do monitoramento.

1.7. Dados do Plano Plurianual

Este PPA apresenta 36 Programas, sendo 28 Finalísticos, 7 de Gestão, Manutenção e Serviços ao Estado, além de 1 de Obrigações Especiais, este que não possui indicadores nem entregas associadas.

As tabelas a seguir trazem os cinco Eixos, com 35 Programas de PPA, identificadas as 65 instituições⁽⁴⁾ envolvidas em sua execução.

EIXO I - EFICIÊNCIA ADMINISTRATIVA	
PROGRAMA	INSTITUIÇÕES
1 - ALEP Cidadã	ALEP
2 - Controle Externo e Melhoria da Administração Pública	TCEPR
3 - Poder Judiciário Efetivo e Ágil na Garantia dos Direitos	TJPR
4 - Ministério Público Resolutivo	MPPR
5 - Gestão Interinstitucional e Comunicação Governamental	CC; AGEPAR; FOMENTO; CM; SECOM
6 - Detran PR - Novos caminhos para Inovação	DETRAN
7 - Gestão Pública, Transparência & Compliance	CGE
8 - Promoção da Segurança Jurídica e Eficiência na Defesa do Paraná	PGE
9 - Paraná Mais Inovação	SEIA; CELEPAR
10 - Pacto pelo futuro: Planejando o Paraná	SEPL; IPARDES
11 - Bem-estar do Servidor Paranaense	SEAP
12 - Paraná: Gestão Efetiva	SEAP; LOTTOPAR
13 - Gestão Fiscal, Financeira e Orçamentária	SEFA; RECEITA/PR
EIXO II - INFRAESTRUTURA E MOBILIDADE	
PROGRAMA	INSTITUIÇÕES
14 - Desenvolvimento Sustentável das Cidades	SECID
15 - Desenvolvimento Integrado Metropolitano	AMEP
16 - Casa Fácil Paraná	COHAPAR
17 - Desenvolvimento da Infraestrutura e da Logística	SEIL; DER; APPA; FERROESTE

EIXO III - DESENVOLVIMENTO ECONÔMICO SUSTENTÁVEL	
PROGRAMA	INSTITUIÇÕES ⁽¹⁾
19 - Universalização do Saneamento	SANEPAR
20 - Paraná: Estado que Empreende e Transforma	SEIC; IPEM; JUCEPAR
21 - Paraná Mais Turístico	SETU
22 - Desenvolvimento Rural, Cidadania e Segurança Alimentar	SEAB; ADAPAR; CEASA; IDR,
23 - Paraná Sustentável	SEDEST; IAT
EIXO IV - INCLUSÃO SOCIAL, DIREITOS HUMANOS E CIDADANIA	
PROGRAMA	INSTITUIÇÕES
24 - Ampliação e Promoção do Acesso à Justiça	DPPR
25 - Esporte Paranaense: transformando pessoas, formando vencedores	SEES; PARANÁ ESPORTE
26 - Justiça e Cidadania para Todos	SEJU
27 - Paraná Cultura e Arte	SEEC; CCTG
28 - Paraná que Respeita e Próspera	SEMIPI
29 - Paraná que Cuida	SEDEF
EIXO V - DIREITOS BÁSICOS E BEM-ESTAR	
PROGRAMA	INSTITUIÇÕES
30 - Paraná Protegido	SESP; DEPEN; PC; PCP; PM
31 - Paraná Bombeiro: Prevenção e Atendimento a Emergências e Desastres	CBM; CEDEC
32 - Educação: Transforma Paraná	SEED; CEP; FUNDEPAR
33 - Paraná Mais Ciência	SETI; TECPAR
34 - Universidade e Sociedade	SETI; UEL; UEPG; UEM; UNICENTRO; UNIOESTE; UNESPAR; UENP
35 - Cuidado Regionalizado em Saúde	SESA
36 - Trabalho, Qualificação e Economia Solidária	SETR

FONTE: Elaborado pela CMA.

NOTAS: Consideraram-se como instituições os órgãos e entidades da administração direta e indireta do Poder Executivo cadastrados ou como Órgãos Orçamentários (nível mais alto de planejamento orçamentário) ou como Unidades Orçamentárias, bem como os demais Poderes e órgãos constitucionalmente autônomos. Não foram consideradas instituições: as unidades orçamentárias que são fundos ou as partes organizacionais da estrutura das secretarias (Diretorias-Gerais ou Gabinetes de Secretário); as superintendências, que não constituem unidades orçamentárias próprias; e os Serviços Sociais Autônomos, os quais não integram a estrutura orçamentária do Estado. Embora a LOTTOPAR esteja vinculada à Casa Civil, na alteração da ação orçamentária, a SEFA não alterou a vinculação dessa ação ao Programa 12.

Como o PPA pode ser alterado por qualquer Lei Orçamentária, conforme os artigos 7º a 10 da lei estadual nº 21.861, de 18 de dezembro de 2023 – que institui o Plano Plurianual, em termos de composição do Orçamento Estadual, o número de órgãos, de unidades orçamentárias, de ações orçamentárias e de entregas podem alterar ao longo do tempo. As mudanças se fazem pelas revisões, de tipo de processo regular ocorrem por meio da elaboração das outras peças orçamentárias constitucionais, a Lei de Diretrizes Orçamentárias e a Lei Orçamentária Anual (ver Anexo V e Guia de Revisão por meio de LDO ou LOA no site do PPA).

No total, para os 35 Programas, são 200 Indicadores de resultado:

INDICADORES	QTDE
Cadastrados	207
(-) Excluídos	2
(-) Excluídos e tem substituto	5
(=) Indicadores considerados para o relatório	200

Nos registros do SIGAME, tem-se 438 ações orçamentárias, estando 398 ações vigentes em 2025 e 209 possuem entregas associadas:

AÇÕES ORÇAMENTÁRIAS	QTDE
Cadastrados	438
(-) Canceladas/Transferidas em revisões anteriores	12
(-) Incluídas com vigência somente em 2026	28
(=) Ações vigentes em 2025	398

Já no caso de entregas, há 2.231 entregas códigos de sua vinculação com ações, sendo 1.922 entregas monitoradas neste período e 1.806 foram consideradas para o relatório:

INDICADORES	QTDE
Cadastrados	2.231
(-) Canceladas/Transferidas em revisões anteriores	180
(-) Incluídas com vigência somente em 2026	116
(-) Já constam como realizadas em monitoramentos anteriores	129
(=) Entregas consideradas para o relatório 2025	1.8065

Em cada período de monitoramento, um número diferente de entregas é efetivamente monitorado. As entregas monitoradas são aquelas que foram instituídas desde o início do PPA – tenham sido alteradas ou não em seus atributos - as incluídas como novas, as incluídas como transferência e aquelas que foram excluídas e transferidas na revisão do PPA aprovada em lei no semestre ao qual se está monitorando. Não se contabiliza nos gráficos e tabelas as entregas que foram realizadas anteriormente, como realizadas em monitoramentos anteriores (2024 ou 2º semestre de 2025) e as entregas incluídas, porém em ações orçamentárias que possuem sua vigência a partir do exercício de 2026.

Assim, para o monitoramento desse 2º semestre de 2025, as entregas excluídas e transferidas no 1º semestre de 2025, não serão mais consideradas, pois elas já constaram no relatório anterior. Já aquelas que foram solicitadas exclusões e transferências pela Lei Orçamentária Anual – LOA 2026 serão consideradas agora, e aparecem com status de monitoramento canceladas e transferidas.

Os gráficos e tabelas deste relatório referem-se às 1.806 entregas, e os números consideram: o planejamento realizado em 2023; as alterações por legislação orçamentária complementar em 2024 e 2025, que incidiram nos exercícios, até 31 de dezembro de 2025 e constam em lei; as alterações, inclusões e exclusões/cancelamentos decorrentes das revisões do PPA.

As revisões gerais⁽⁴⁾ do PPA feitas até o momento são:

- Revisão regular por meio da LOA 2026 - Lei estadual nº 22.952, de 17 de dezembro de 2025.
- Revisão regular por meio da LDO 2026 - Lei estadual nº 22.520, de 11 de julho de 2025;
- Revisão regular por meio da LDO 2025 – Lei estadual nº 22.065, de 18 de julho de 2024;
- Revisão extraordinária - Lei estadual nº 22.268, de 13 de dezembro de 2024 que contemplou mudanças da LOA 2025;

A seguir apresentam-se os anexos do Relatório Sintético.

(4) Tratou-se das revisões gerais que são feitas pelos órgãos e entidades, pois cada nova lei orçamentária ou atos de créditos adicionais ou especiais podem alterar o PPA em alguma ação, ou em alguma entrega, mas não envolve orientações e esforços de toda estrutura do Estado.

REFERÊNCIAS

JANUZZI, Paulo de Martino. Monitoramento e Avaliação de programas sociais: uma introdução aos conceitos e técnicas. Campinas, SP: editora Alinea, 2026.

VOSS, Anne. Assessoria, consultoria e avaliação de serviços, programas e projetos sociais. Curitiba: InterSaberes, 2019.

PARANÁ. Secretaria de Estado do Planejamento. Guia de Elaboração do Plano Plurianual do Estado do Paraná 2024 da 2027. Curitiba, 2023. Disponível em:
<https://www.planejamento.pr.gov.br/PlanejaParana/Pagina/Materiais-de-apoio/Guias-e-manuais>

PARANÁ. Secretaria de Estado do Planejamento. Guia de Monitoramento do Plano Plurianual do Estado do Paraná 2024 da 2027. Curitiba, 2025. Disponível em:
<https://www.planejamento.pr.gov.br/PlanejaParana/Pagina/Materiais-de-apoio/Guias-e-manuais>



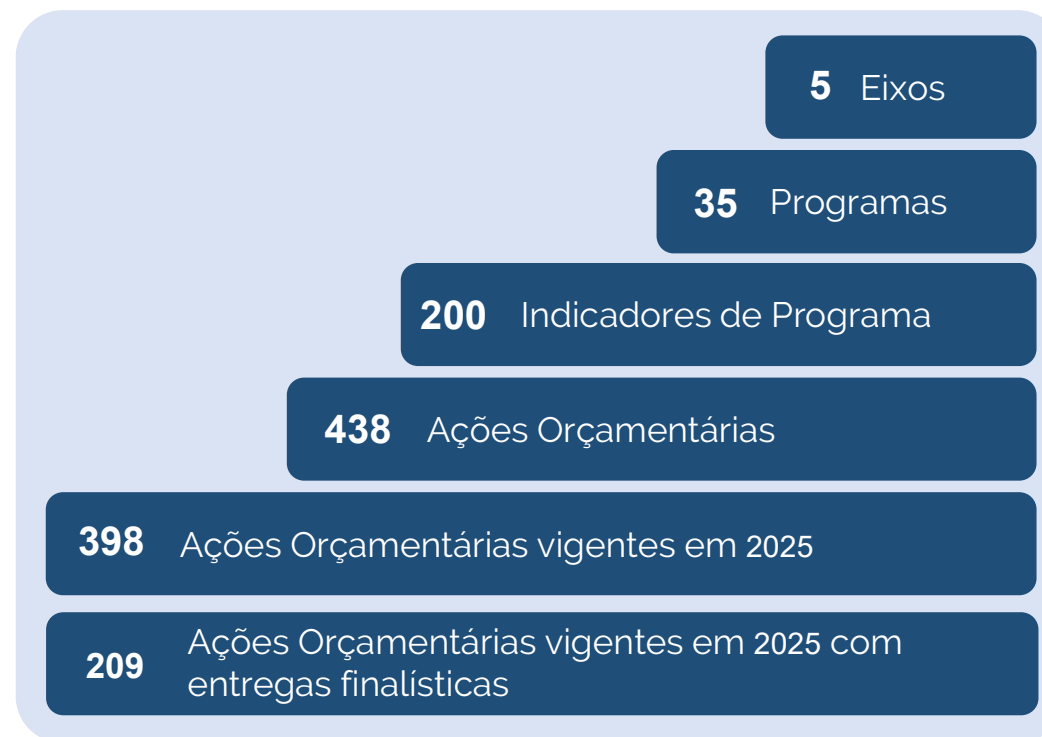
ANEXO I

Informações de entregas agregadas por Eixo e Programas

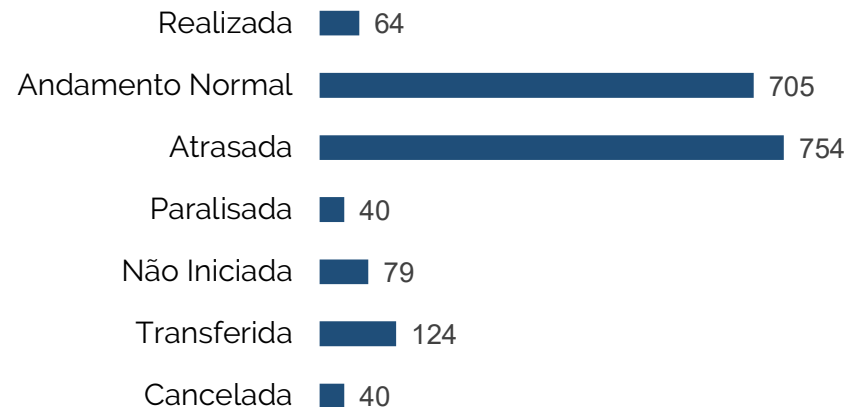
O Plano Plurianual (PPA) 2024-2027 está estruturado em Eixos Estratégicos, desdobrados em Programas de PPA, que, por sua vez, se distribuem em Ações Orçamentárias e, estas, em Entregas Finalísticas.

Este anexo inicia com uma síntese gráfica das informações gerais do PPA referentes ao monitoramento do 2º semestre e finalização do exercício de 2025. São mostradas a quantidade de eixos, programas, indicadores, ações orçamentárias e entregas finalísticas vigentes. Adicionalmente, são exibidos gráficos com a distribuição das entregas finalísticas por *status* e faixa de realização (valor realizado/valor previsto) e a tabela que cruza essas duas informações.

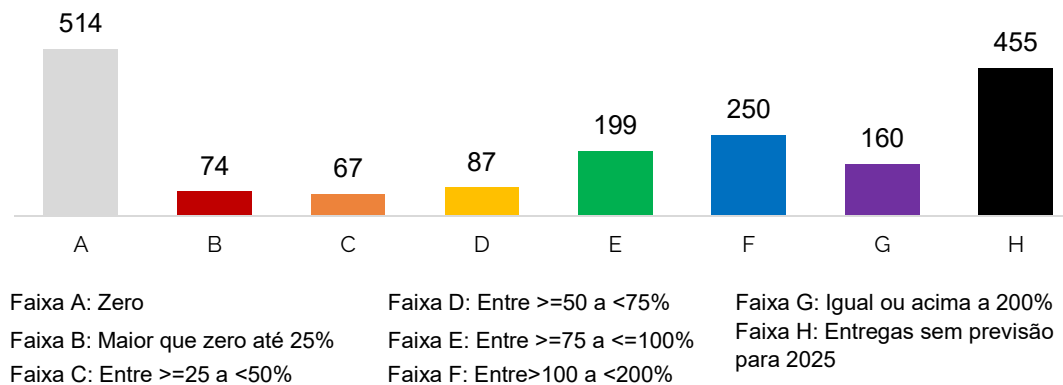
Em seguida, essas informações são detalhadas por Eixo Estratégico e por Programa.



Entregas por Status



Entregas por Faixa de Realização (realizado/previsto)



Entregas por Faixa de Realização, segundo o Status dessa entrega

Status	A	B	C	D	E	F	G	H	Total	
	Zero	>0 a <25%	>=25 a <50%	>=50 a <75%	>=75 a <=100%	>100 a <200%	>= de 200%	Sem previsão	nº	%
Realizada	0	1	1	1	28	12	8	13	64	3,5%
Andamento Normal	3	4	11	35	125	195	135	197	705	39,0%
Atrasada	461	64	35	29	23	10	4	128	754	41,7%
Paralisada	13	0	1	2	5	0	0	19	40	2,2%
Não Iniciada	4	0	0	0	0	0	0	75	79	4,4%
Transferida	16	4	19	18	15	29	12	11	124	6,9%
Cancelada	17	1	0	2	3	4	1	12	40	2,2%
Total	514	74	67	87	199	250	160	455	1.806	100%

I - Eficiência Administrativa

13 Programas

50 Indicadores de Programa

85 Ações Orçamentárias

77 Ações Orçamentárias vigentes em 2025

39 Ações Orçamentárias vigentes em 2025 com Entregas Finalísticas

329 Entregas Finalísticas

300 Entregas Finalísticas em Ações Orçamentárias vigentes em 2025

15 Entregas realizadas em período de monitoramento anterior

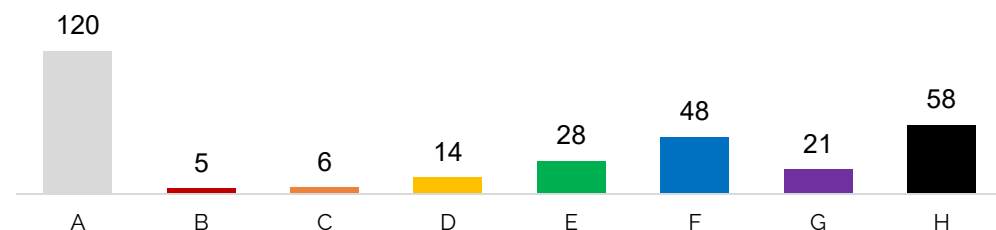
Programa	Qtde Entregas *	Qtde Indicadores	Qtde Ações **
01 - ALEP Cidadã	3	3	2
02 - Controle Externo e Melhoria da Administração Pública	23	3	2
03 - Poder Judiciário Efetivo e Ágil na Garantia dos Direitos	98	4	14
04 - Ministério Público Resolutivo	22	2	2
05 - Gestão Interinstitucional e Comunicação Governamental	22	4	18
06 - Detran PR - Novos caminhos para Inovação	10	3	2
07 - Gestão Pública, Transparência & Compliance	13	3	4
08 - Promoção da Segurança Jurídica e Eficiência na Defesa do Paraná	3	4	2
09 - Paraná Mais Inovação	15	2	6
10 - Pacto pelo futuro: Planejando o Paraná	36	6	7
11 - Bem-estar do Servidor Paranaense	12	3	4
12 - Paraná: Gestão Efetiva	25	5	3
13 - Gestão Fiscal, Financeira e Orçamentária	18	8	11

* Entregas finalísticas em Ações Orçamentárias vigentes em 2025

** Ações Orçamentárias vigentes em 2025

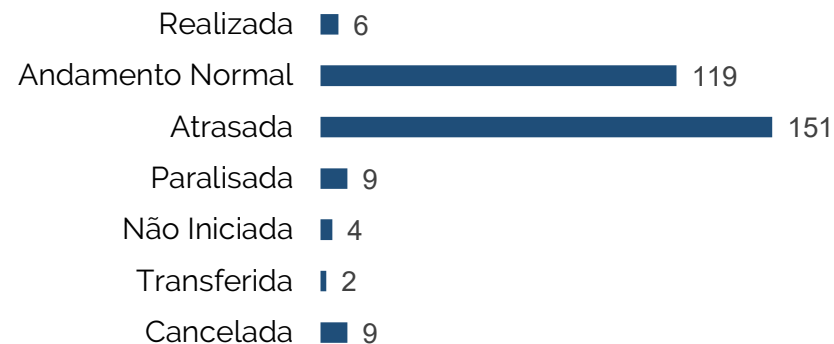
I - Eficiência Administrativa

Entregas por Faixa de Realização (realizado/previsto)



Faixa A: Zero
 Faixa B: Maior que zero até 25%
 Faixa C: Entre >=25 a <50%
 Faixa D: Entre >=50 a <75%
 Faixa E: Entre >=75 a <=100%
 Faixa F: Entre >100 a <200%
 Faixa G: >= a 200%
 Faixa H: Entregas sem previsão para 2025

Entregas por Status



Entregas por Faixa de Realização, segundo o Status dessa entrega

Status	A	B	C	D	E	F	G	H	Total	
	Zero	>0 a <25%	>=25 a <50%	>=50 a <75%	>=75 a <=100%	>100 a <200%	>= a 200%	Sem previsão	nº	%
Realizada	0	0	0	1	1	2	1	1	6	2,0%
Andamento Normal	0	1	0	6	21	45	20	26	119	39,7%
Atrasada	111	4	6	6	3	1	0	20	151	50,3%
Paralisada	3	0	0	1	1	0	0	4	9	3,0%
Não Iniciada	0	0	0	0	0	0	0	4	4	1,3%
Transferida	2	0	0	0	0	0	0	0	2	0,7%
Cancelada	4	0	0	0	2	0	0	3	9	3,0%
Total	120	5	6	14	28	48	21	58	300	100%

II - Infraestrutura e Mobilidade

4 Programas

23 Indicadores de Programa

37 Ações Orçamentárias

37 Ações Orçamentárias vigentes em 2025

23 Ações Orçamentárias vigentes em 2025 com Entregas Finalísticas

326 Entregas Finalísticas

212 Entregas Finalísticas em Ações Orçamentárias vigentes em 2025

40 Entregas realizadas em período de monitoramento anterior

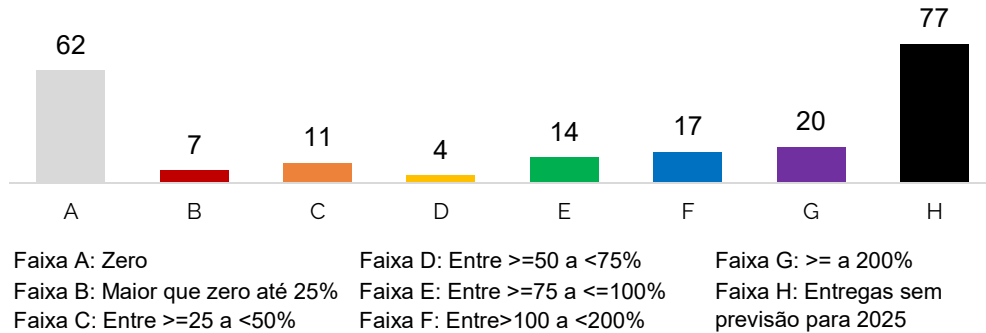
Programa	Qtde Entregas*	Qtde Indicadores	Qtde Ações**
14 - Desenvolvimento Sustentável das Cidades	6	3	3
15 - Desenvolvimento Integrado Metropolitano	6	4	5
16 - Casa Fácil	89	3	7
17 - Desenvolvimento da Infraestrutura e da Logística	111	13	22

* Entregas finalísticas em Ações Orçamentárias vigentes em 2025

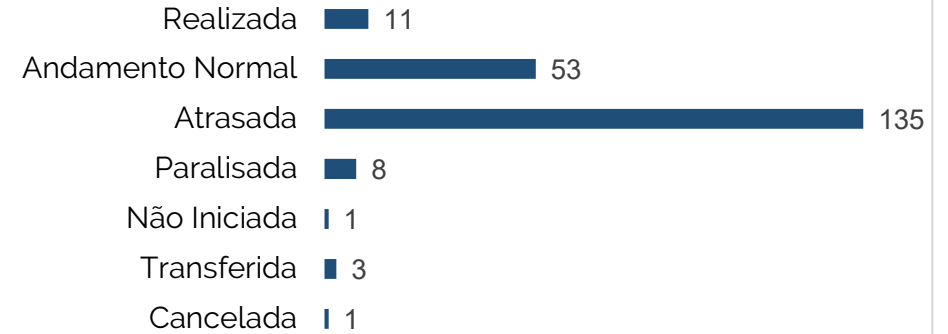
** Ações Orçamentárias vigentes em 2025

II - Infraestrutura e Mobilidade

Entregas por Faixa de Realização (realizado/previsto)



Entregas por Status



Entregas por Faixa de Realização, segundo o Status dessa entrega

Status	A	B	C	D	E	F	G	H	Total	
	Zero	>0 a <25%	>=25 a <50%	>=50 a <75%	>=75 a <=100%	>100 a <200%	>= a 200%	Sem previsão	nº	%
Realizada	0	1	1	0	3	4	1	1	11	5,2%
Andamento Normal	1	1	1	2	5	6	16	21	53	25,0%
Atrasada	56	5	8	2	5	6	3	50	135	63,7%
Paralisada	3	0	1	0	1	0	0	3	8	3,8%
Não Iniciada	0	0	0	0	0	0	0	1	1	0,5%
Transferida	1	0	0	0	0	1	0	1	3	1,4%
Cancelada	1	0	0	0	0	0	0	0	1	0,5%
Total	62	7	11	4	14	17	20	77	212	100%

III - Desenvolvimento Econômico Sustentável

5 Programas

32 Indicadores de Programa

42 Ações Orçamentárias

39 Ações Orçamentárias vigentes em 2025

32 Ações Orçamentárias vigentes em 2025 com Entregas Finalísticas

245 Entregas Finalísticas

228 Entregas Finalísticas em Ações Orçamentárias vigentes em 2025

10 Entregas realizadas em período de monitoramento anterior

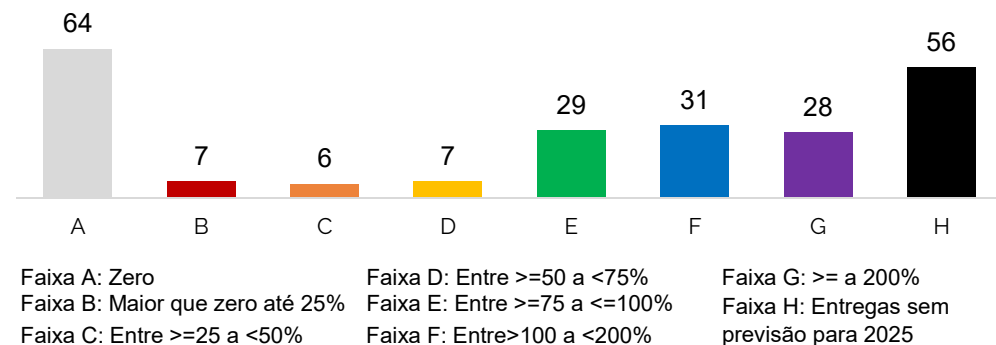
Programa	Qtde Entregas*	Qtde Indicadores	Qtde Ações**
19 - Universalização do Saneamento	5	4	2
20 - Paraná: Estado que Empreende e Transforma	17	7	4
21 - Paraná Mais Turismo	4	5	2
22 - Desenvolvimento Rural, Cidadania e Segurança Alimentar	87	10	21
23 - Paraná Sustentável	115	6	10

* Entregas finalísticas em Ações Orçamentárias vigentes em 2025

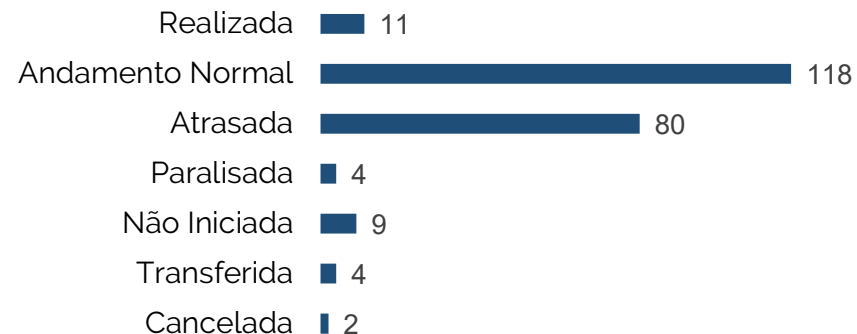
** Ações Orçamentárias vigentes em 2025

III - Desenvolvimento Econômico Sustentável

Entregas por Faixa de Realização (realizado/previsto)



Entregas por Status



Entregas por Faixa de Realização, segundo o Status dessa entrega

Status	A	B	C	D	E	F	G	H	Total	
	Zero	>0 a <25%	>=25 a <50%	>=50 a <75%	>=75 a <=100%	>100 a <200%	>= a 200%	Sem previsão	nº	%
Realizada	0	0	0	0	3	3	1	4	11	4,8%
Andamento Normal	0	0	3	6	22	28	25	34	118	51,8%
Atrasada	60	7	3	1	2	0	0	7	80	35,1%
Paralisada	2	0	0	0	1	0	0	1	4	1,8%
Não Iniciada	0	0	0	0	0	0	0	9	9	3,9%
Transferida	2	0	0	0	0	0	2	0	4	1,8%
Cancelada	0	0	0	0	1	0	0	1	2	0,9%
Total	64	7	6	7	29	31	28	56	228	100%

IV - Inclusão Social, Direitos Humanos e Cidadania

6 Programas

37 Indicadores de Programa

42 Ações Orçamentárias

41 Ações Orçamentárias vigentes em 2025

26 Ações Orçamentárias vigentes em 2025 com Entregas Finalísticas

241 Entregas Finalísticas

181 Entregas Finalísticas em Ações Orçamentárias vigentes em 2025

20 Entregas realizadas em período de monitoramento anterior

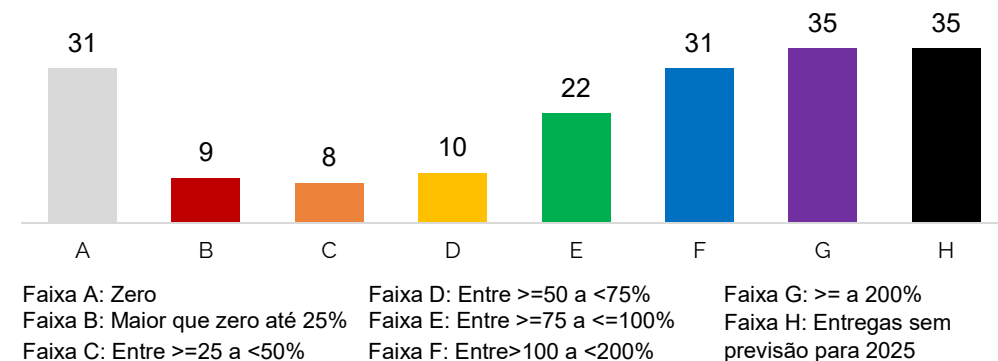
Programa	Qtde Entregas*	Qtde Indicadores	Qtde Ações**
24 - Ampliação e Promoção do Acesso à Justiça	9	3	2
25 - Esporte Paranaense: transformando pessoas, formando vencedores	15	6	5
26 - Justiça e Cidadania para Todos	10	5	5
27 - Paraná Cultura e Arte	45	8	9
28 - Paraná que Respeita e Prospera	35	11	5
29 - Paraná que Cuida	67	4	15

* Entregas finalísticas em Ações Orçamentárias vigentes em 2025

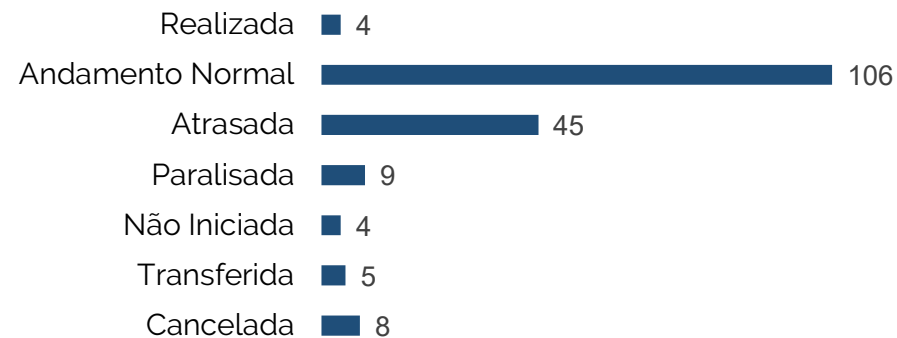
** Ações Orçamentárias vigentes em 2025

IV - Inclusão Social, Direitos Humanos e Cidadania

Entregas por Faixa de Realização (realizado/previsto)



Entregas por Status



Entregas por Faixa de Realização, segundo o Status dessa entrega

Status	A	B	C	D	E	F	G	H	Total	
	Zero	>0 a <25%	>=25 a <50%	>=50 a <75%	>=75 a <=100%	>100 a <200%	>= a 200%	Sem previsão	nº	%
Realizada	0	0	0	0	2	1	0	1	4	2,2%
Andamento Normal	1	0	4	6	20	29	35	11	106	58,6%
Atrasada	20	9	4	3	0	0	0	9	45	24,9%
Paralisada	4	0	0	0	0	0	0	5	9	5,0%
Não Iniciada	0	0	0	0	0	0	0	4	4	2,2%
Transferida	1	0	0	0	0	0	0	4	5	2,8%
Cancelada	5	0	0	1	0	1	0	1	8	4,4%
Total	31	9	8	10	22	31	35	35	181	100%

V - Direitos Básicos e Bem-Estar

7

Programas

58

Indicadores de Programa

123

Ações Orçamentárias

101

Ações Orçamentárias vigentes em 2025

89

Ações Orçamentárias vigentes em 2025 com Entregas Finalísticas

1.090

Entregas Finalísticas

885

Entregas Finalísticas em Ações Orçamentárias vigentes em 2025

44

Entregas realizadas em período de monitoramento anterior

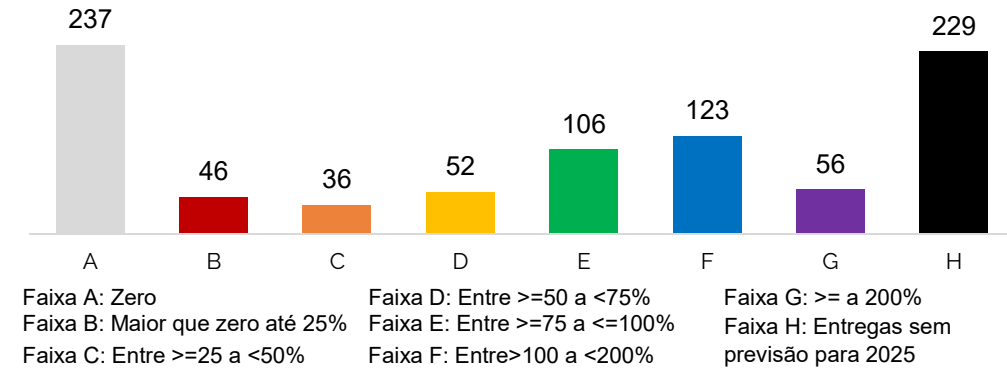
Programa	Qtde Entregas*	Qtde Indicadores	Qtde Ações**
30 - Paraná Protegido	405	11	27
31 - Paraná Bombeiro: Prevenção e Atendimento a Emergências e Desastres	27	3	11
32 - Educação: Transforma Paraná	218	13	21
33 - Paraná Mais Ciência	60	6	5
34 - Universidade e Sociedade	99	8	15
35 - Cuidado Regionalizado em Saúde	70	11	19
36 - Trabalho, Qualificação e Economia Solidária	6	6	3

* Entregas finalísticas em Ações Orçamentárias vigentes em 2025

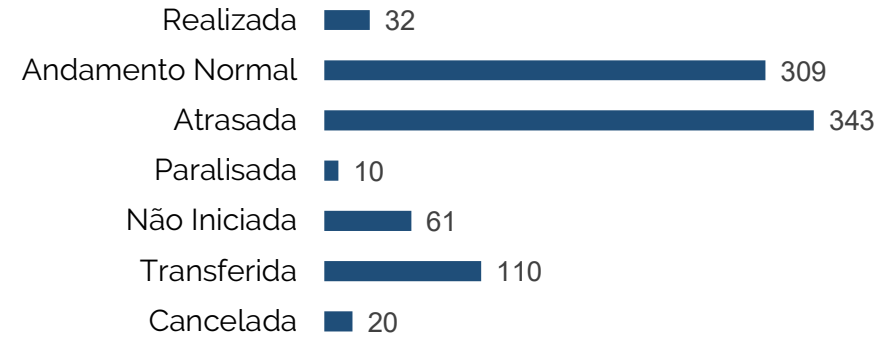
** Ações Orçamentárias vigentes em 2025

V - Direitos Básicos e Bem-Estar

Entregas por Faixa de Realização (realizado/previsto)



Entregas por Status



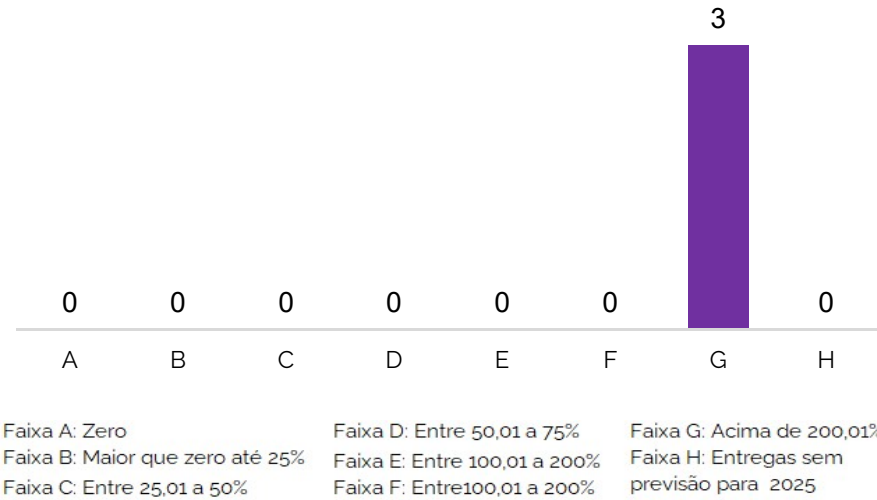
Entregas por Faixa de Realização, segundo o Status dessa entrega

Status	A	B	C	D	E	F	G	H	Total	
	Zero	>0 a <25%	>=25 a <50%	>=50 a <75%	>=75 a <=100%	>100 a <200%	>= a 200%	Sem previsão	nº	%
Realizada	0	0	0	0	19	2	5	6	32	3,6%
Andamento Normal	1	2	3	15	57	87	39	105	309	34,9%
Atrasada	214	39	14	17	13	3	1	42	343	38,8%
Paralisada	1	0	0	1	2	0	0	6	10	1,1%
Não Iniciada	4	0	0	0	0	0	0	57	61	6,9%
Transferida	10	4	19	18	15	28	10	6	110	12,4%
Cancelada	7	1	0	1	0	3	1	7	20	2,3%
Total	237	46	36	52	106	123	56	229	885	100%

01 - ALEP Cidadã

- 3** Indicadores de Programa vigentes
- 2** Ações Orçamentárias
- 2** Ações Orçamentárias vigentes em 2025
- 1** Ações Orçamentárias vigentes em 2025 com Entregas Finalísticas
- 3** Entregas Finalísticas
- 0** Entregas Finalísticas em Ações Orçamentárias vigentes a partir de 2026
- 0** Entregas realizadas em monitoramento anterior

Entregas por Faixa de Realização (realizado/previsto)



Entregas por Status

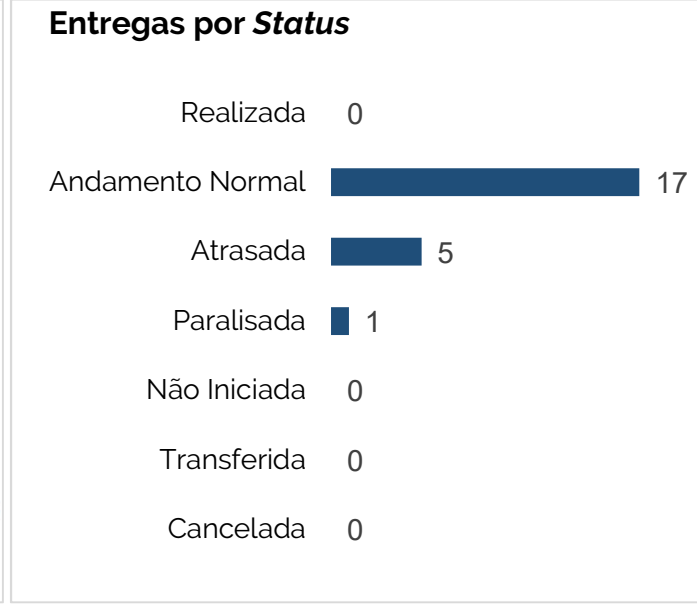
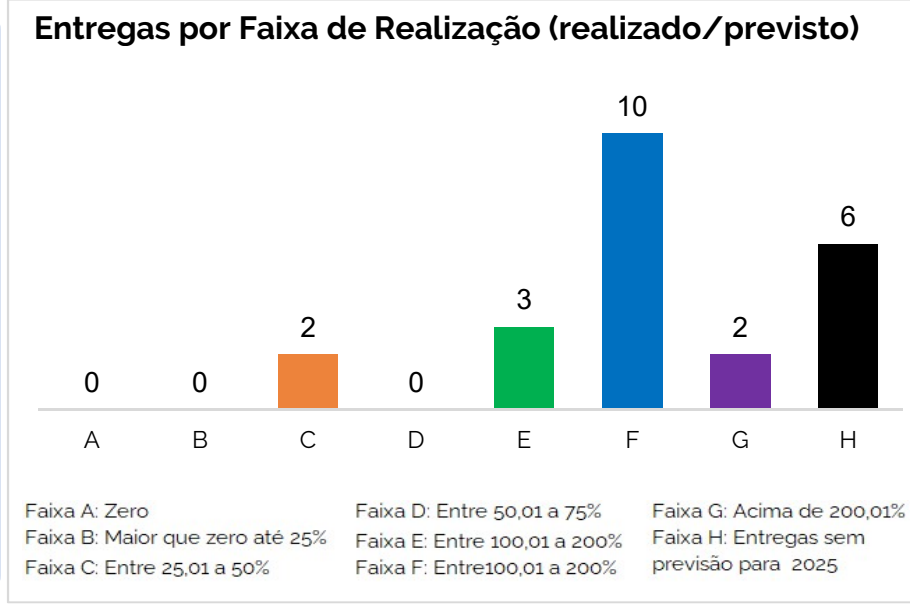
Realizada	0
Andamento Normal	3
Atrasada	0
Paralisada	0
Não Iniciada	0
Transferida	0
Cancelada	0

Entregas por Faixa de Realização, segundo o Status dessa entrega

Status	A	B	C	D	E	F	G	H	Total	
	Zero	>0 a <25%	>=25 a <50%	>=50 a <75%	>=75 a <=100%	>100 a <200%	>= a 200%	Sem previsão	nº	%
Realizada	0	0	0	0	0	0	0	0	0	0,0%
Andamento Normal	0	0	0	0	0	0	3	0	3	100,0%
Atrasada	0	0	0	0	0	0	0	0	0	0,0%
Paralisada	0	0	0	0	0	0	0	0	0	0,0%
Não Iniciada	0	0	0	0	0	0	0	0	0	0,0%
Transferida	0	0	0	0	0	0	0	0	0	0,0%
Cancelada	0	0	0	0	0	0	0	0	0	0,0%
Total	0	0	0	0	0	0	3	0	3	100%

02 - Controle Externo e Melhoria da Administração Pública

- 3** Indicadores de Programa vigentes
- 2** Ações Orçamentárias
- 2** Ações Orçamentárias vigentes em 2025
- 2** Ações Orçamentárias vigentes em 2025 com Entregas Finalísticas
- 23** Entregas Finalísticas
- 0** Entregas Finalísticas em Ações Orçamentárias vigentes a partir de 2026
- 2** Entregas realizadas em monitoramento anterior

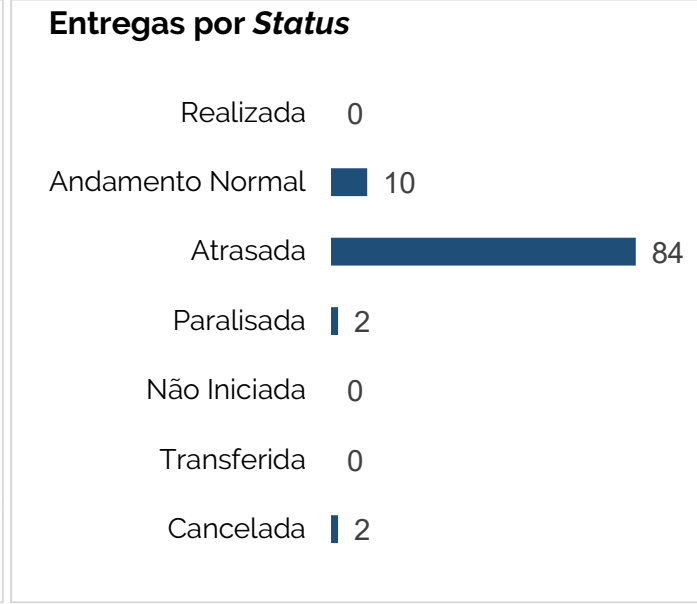
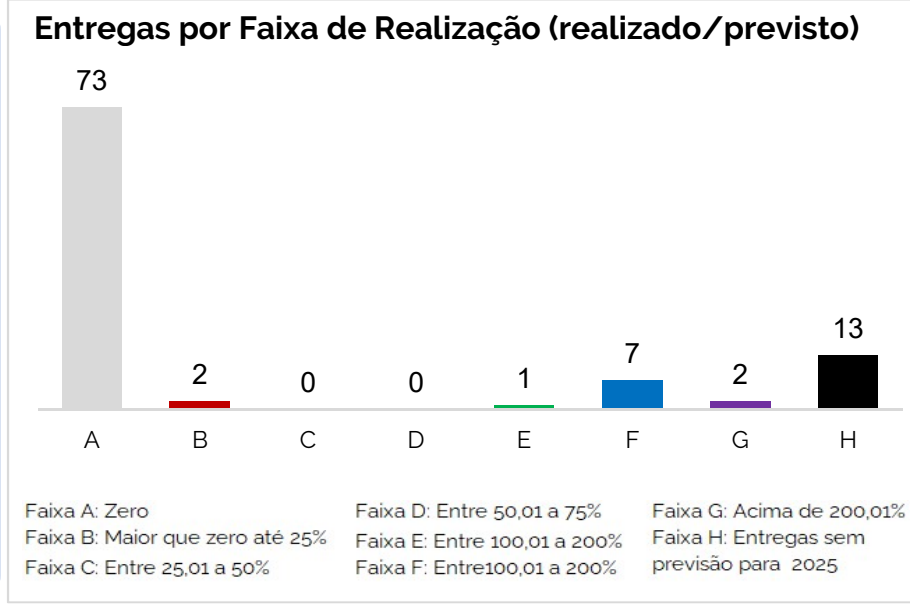


Entregas por Faixa de Realização, segundo o Status dessa entrega

Status	A	B	C	D	E	F	G	H	Total	
	Zero	>0 a <25%	>=25 a <50%	>=50 a <75%	>=75 a <=100%	>100 a <200%	>= a 200%	Sem previsão	nº	%
Realizada	0	0	0	0	0	0	0	0	0	0,0%
Andamento Normal	0	0	0	0	3	10	2	2	17	73,9%
Atrasada	0	0	2	0	0	0	0	3	5	21,7%
Paralisada	0	0	0	0	0	0	0	1	1	4,3%
Não Iniciada	0	0	0	0	0	0	0	0	0	0,0%
Transferida	0	0	0	0	0	0	0	0	0	0,0%
Cancelada	0	0	0	0	0	0	0	0	0	0,0%
Total	0	0	2	0	3	10	2	6	23	100%

03 - Poder Judiciário Efetivo e Ágil na Garantia dos Direitos

- 4** Indicadores de Programa vigentes
- 18** Ações Orçamentárias
- 14** Ações Orçamentárias vigentes em 2025
- 7** Ações Orçamentárias vigentes em 2025 com Entregas Finalísticas
- 98** Entregas Finalísticas
- 0** Entregas Finalísticas em Ações Orçamentárias vigentes a partir de 2026
- 1** Entregas realizadas em monitoramento anterior

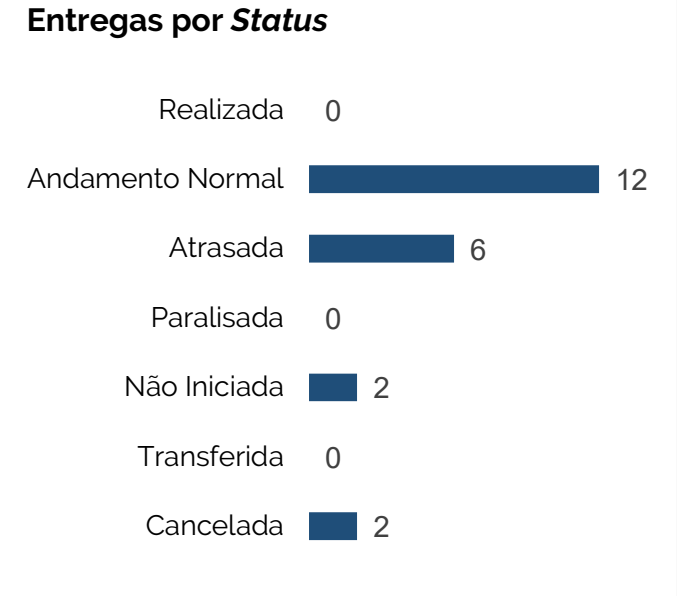
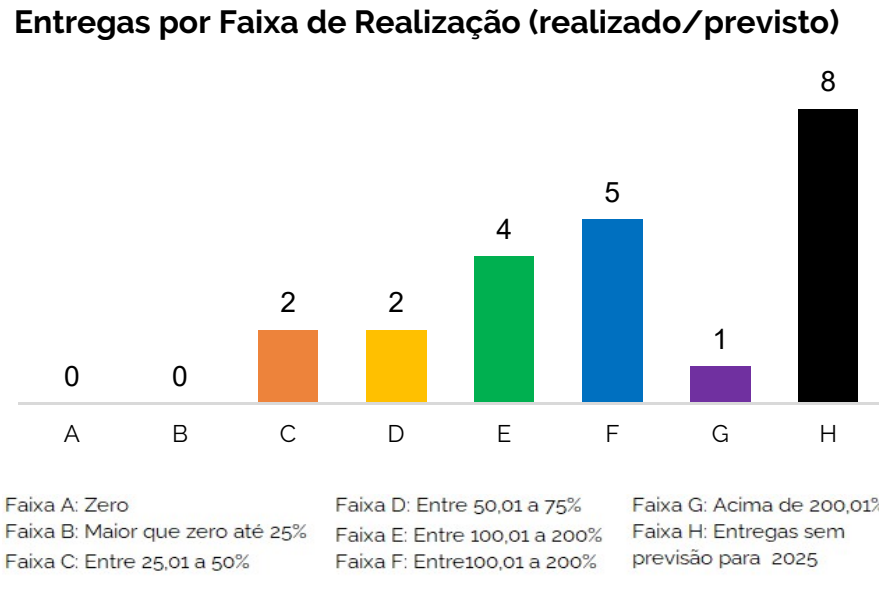


Entregas por Faixa de Realização, segundo o Status dessa entrega

Status	A	B	C	D	E	F	G	H	Total	
	Zero	>0 a <25%	>=25 a <50%	>=50 a <75%	>=75 a <=100%	>100 a <200%	>= a 200%	Sem previsão	nº	%
Realizada	0	0	0	0	0	0	0	0	0	0,0%
Andamento Normal	0	0	0	0	1	6	2	1	10	10,2%
Atrasada	72	2	0	0	0	1	0	9	84	85,7%
Paralisada	1	0	0	0	0	0	0	1	2	2,0%
Não Iniciada	0	0	0	0	0	0	0	0	0	0,0%
Transferida	0	0	0	0	0	0	0	0	0	0,0%
Cancelada	0	0	0	0	0	0	0	2	2	2,0%
Total	73	2	0	0	1	7	2	13	98	100%

04 - Ministério Público Resolutivo

- 2** Indicadores de Programa vigentes
- 2** Ações Orçamentárias
- 2** Ações Orçamentárias vigentes em 2025
- 2** Ações Orçamentárias vigentes em 2025 com Entregas Finalísticas
- 22** Entregas Finalísticas
- 0** Entregas Finalísticas em Ações Orçamentárias vigentes a partir de 2026
- 0** Entregas realizadas em monitoramento anterior

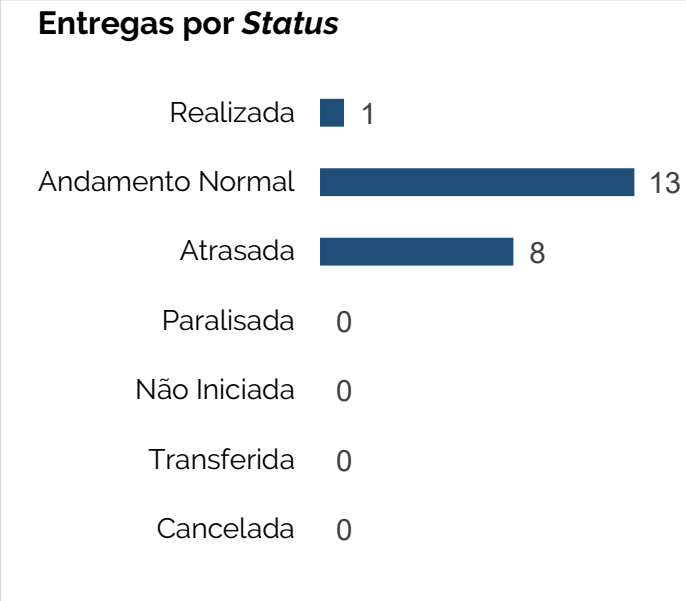
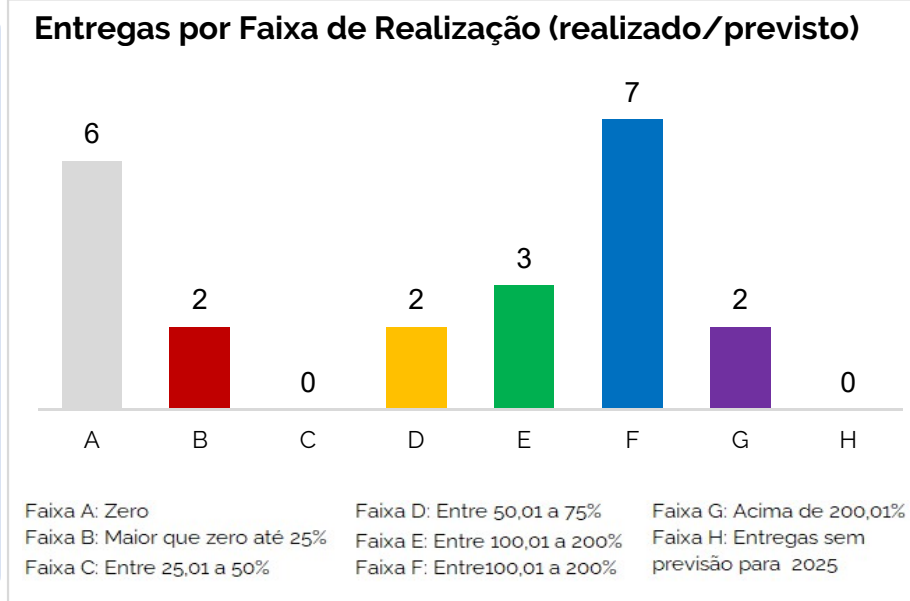


Entregas por Faixa de Realização, segundo o Status dessa entrega

Status	A	B	C	D	E	F	G	H	Total	
	Zero	>0 a <25%	>=25 a <50%	>=50 a <75%	>=75 a <=100%	>100 a <200%	>= a 200%	Sem previsão	nº	%
Realizada	0	0	0	0	0	0	0	0	0	0,0%
Andamento Normal	0	0	0	0	0	5	1	6	12	54,5%
Atrasada	0	0	2	2	2	0	0	0	6	27,3%
Paralisada	0	0	0	0	0	0	0	0	0	0,0%
Não Iniciada	0	0	0	0	0	0	0	2	2	9,1%
Transferida	0	0	0	0	0	0	0	0	0	0,0%
Cancelada	0	0	0	0	2	0	0	0	2	9,1%
Total	0	0	2	2	4	5	1	8	22	100%

05 - Gestão Interinstitucional e Comunicação Governamental

- 4** Indicadores de Programa vigentes
- 21** Ações Orçamentárias
- 18** Ações Orçamentárias vigentes em 2025
- 7** Ações Orçamentárias vigentes em 2025 com Entregas Finalísticas
- 22** Entregas Finalísticas
- 0** Entregas Finalísticas em Ações Orçamentárias vigentes a partir de 2026
- 0** Entregas realizadas em monitoramento anterior

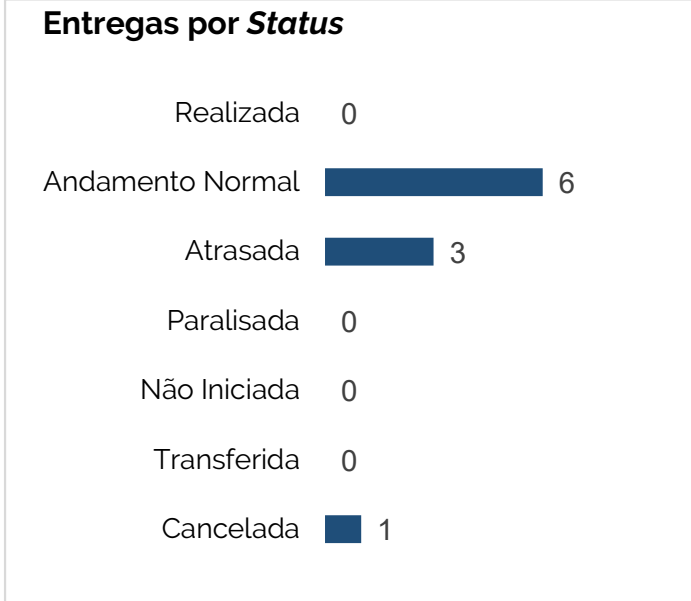
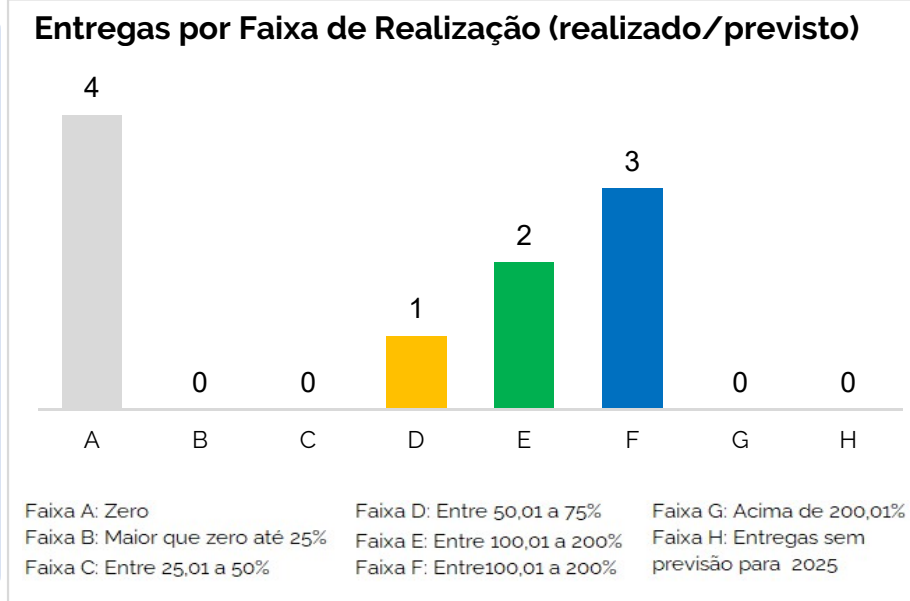


Entregas por Faixa de Realização, segundo o Status dessa entrega

Status	A	B	C	D	E	F	G	H	Total	
	Zero	>0 a <25%	>=25 a <50%	>=50 a <75%	>=75 a <=100%	>100 a <200%	>= a 200%	Sem previsão	nº	%
Realizada	0	0	0	0	1	0	0	0	1	4,5%
Andamento Normal	0	1	0	1	2	7	2	0	13	59,1%
Atrasada	6	1	0	1	0	0	0	0	8	36,4%
Paralisada	0	0	0	0	0	0	0	0	0	0,0%
Não Iniciada	0	0	0	0	0	0	0	0	0	0,0%
Transferida	0	0	0	0	0	0	0	0	0	0,0%
Cancelada	0	0	0	0	0	0	0	0	0	0,0%
Total	6	2	0	2	3	7	2	0	22	100%

06 - Detran PR - Novos caminhos para Inovação

- 3** Indicadores de Programa vigentes
- 2** Ações Orçamentárias
- 2** Ações Orçamentárias vigentes em 2025
- 2** Ações Orçamentárias vigentes em 2025 com Entregas Finalísticas
- 10** Entregas Finalísticas
- 0** Entregas Finalísticas em Ações Orçamentárias vigentes a partir de 2026
- 0** Entregas realizadas em monitoramento anterior

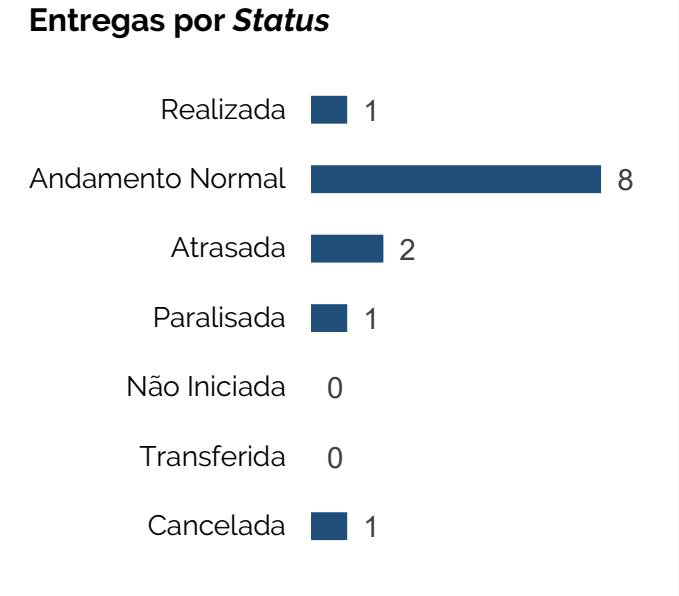
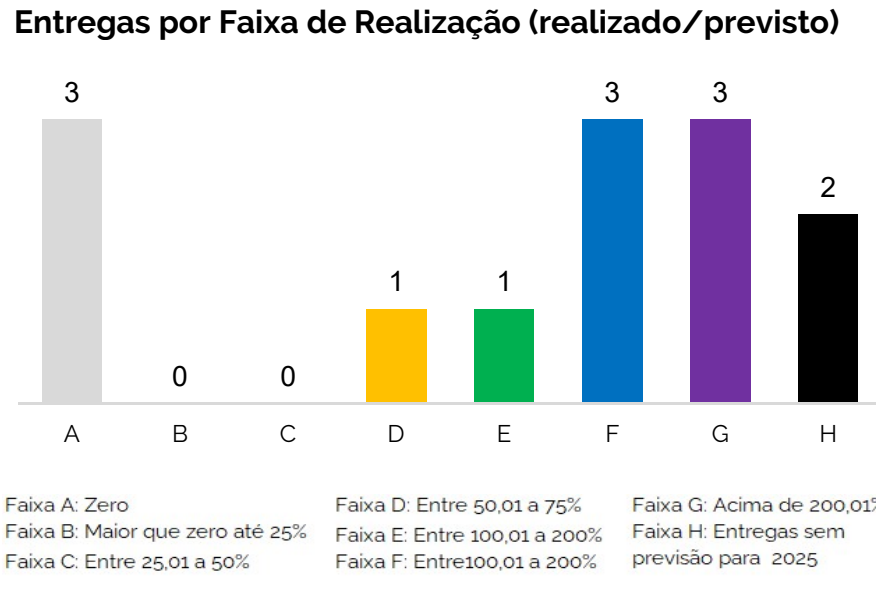


Entregas por Faixa de Realização, segundo o Status dessa entrega

Status	A	B	C	D	E	F	G	H	Total	
	Zero	>0 a <25%	>=25 a <50%	>=50 a <75%	>=75 a <=100%	>100 a <200%	>= a 200%	Sem previsão	nº	%
Realizada	0	0	0	0	0	0	0	0	0	0,0%
Andamento Normal	0	0	0	1	2	3	0	0	6	60,0%
Atrasada	3	0	0	0	0	0	0	0	3	30,0%
Paralisada	0	0	0	0	0	0	0	0	0	0,0%
Não Iniciada	0	0	0	0	0	0	0	0	0	0,0%
Transferida	0	0	0	0	0	0	0	0	0	0,0%
Cancelada	1	0	0	0	0	0	0	0	1	10,0%
Total	4	0	0	1	2	3	0	0	10	100%

07 - Gestão Pública, Transparência & Compliance

- 3** Indicadores de Programa vigentes
- 4** Ações Orçamentárias
- 4** Ações Orçamentárias vigentes em 2025
- 2** Ações Orçamentárias vigentes em 2025 com Entregas Finalísticas
- 13** Entregas Finalísticas
- 0** Entregas Finalísticas em Ações Orçamentárias vigentes a partir de 2026
- 0** Entregas realizadas em monitoramento anterior



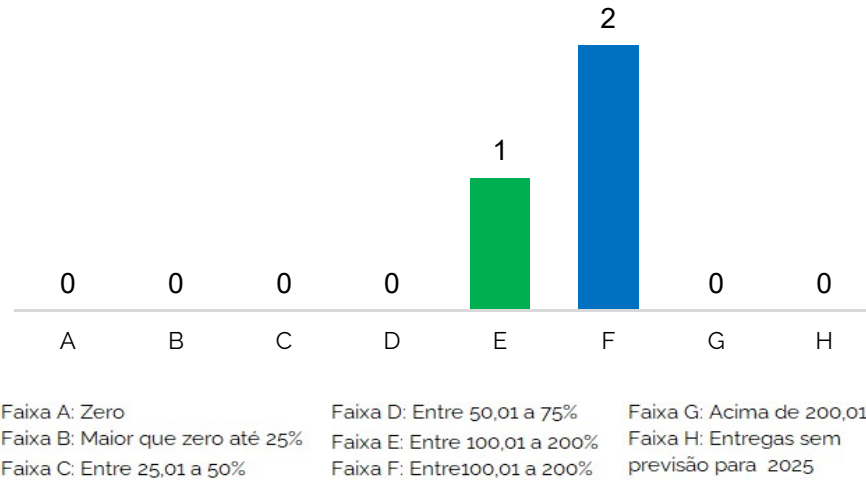
Entregas por Faixa de Realização, segundo o Status dessa entrega

Status	A	B	C	D	E	F	G	H	Total	
	Zero	>0 a <25%	>=25 a <50%	>=50 a <75%	>=75 a <=100%	>100 a <200%	>= a 200%	Sem previsão	nº	%
Realizada	0	0	0	0	0	1	0	0	1	7,7%
Andamento Normal	0	0	0	1	1	2	3	1	8	61,5%
Atrasada	2	0	0	0	0	0	0	0	2	15,4%
Paralisada	0	0	0	0	0	0	0	1	1	7,7%
Não Iniciada	0	0	0	0	0	0	0	0	0	0,0%
Transferida	0	0	0	0	0	0	0	0	0	0,0%
Cancelada	1	0	0	0	0	0	0	0	1	7,7%
Total	3	0	0	1	1	3	3	2	13	100%

08 - Promoção da Segurança Jurídica e Eficiência na Defesa do Paraná

- 4** Indicadores de Programa vigentes
- 2** Ações Orçamentárias
- 2** Ações Orçamentárias vigentes em 2025
- 1** Ações Orçamentárias vigentes em 2025 com Entregas Finalísticas
- 3** Entregas Finalísticas
- 0** Entregas Finalísticas em Ações Orçamentárias vigentes a partir de 2026
- 0** Entregas realizadas em monitoramento anterior

Entregas por Faixa de Realização (realizado/previsto)



Entregas por Status

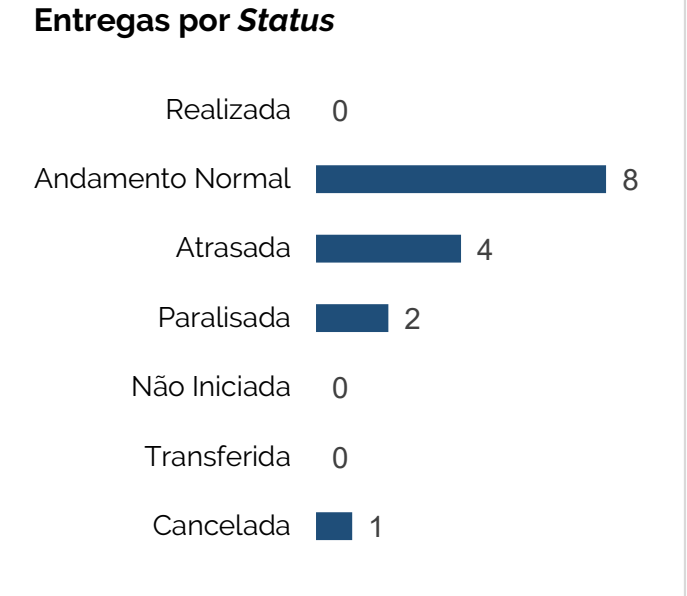
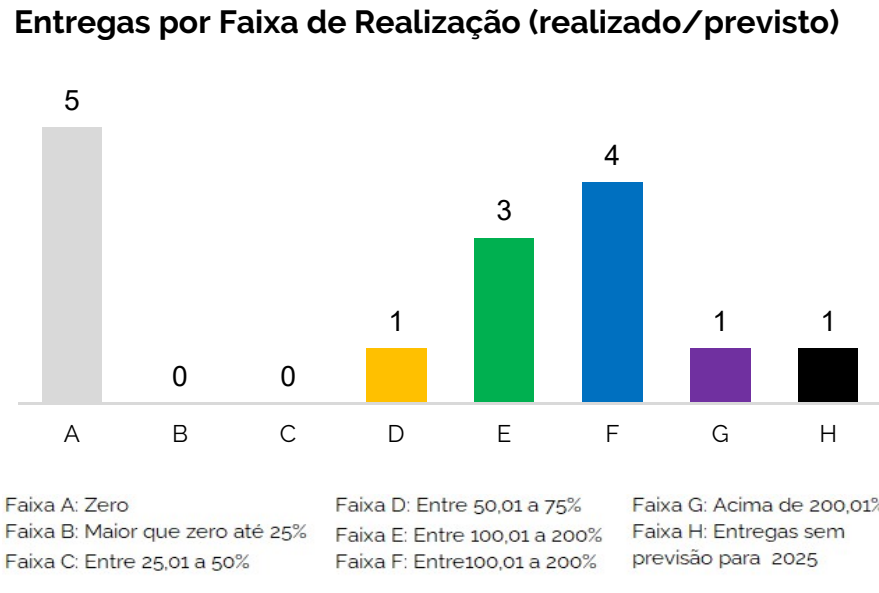


Entregas por Faixa de Realização, segundo o Status dessa entrega

Status	A	B	C	D	E	F	G	H	Total	
	Zero	>0 a <25%	>=25 a <50%	>=50 a <75%	>=75 a <=100%	>100 a <200%	>= a 200%	Sem previsão	nº	%
Realizada	0	0	0	0	0	0	0	0	0	0,0%
Andamento Normal	0	0	0	0	1	2	0	0	3	100,0%
Atrasada	0	0	0	0	0	0	0	0	0	0,0%
Paralisada	0	0	0	0	0	0	0	0	0	0,0%
Não Iniciada	0	0	0	0	0	0	0	0	0	0,0%
Transferida	0	0	0	0	0	0	0	0	0	0,0%
Cancelada	0	0	0	0	0	0	0	0	0	0,0%
Total	0	0	0	0	1	2	0	0	3	100%

09 - Paraná Mais Inovação

- 2** Indicadores de Programa vigentes
- 6** Ações Orçamentárias
- 6** Ações Orçamentárias vigentes em 2025
- 3** Ações Orçamentárias vigentes em 2025 com Entregas Finalísticas
- 15** Entregas Finalísticas
- 0** Entregas Finalísticas em Ações Orçamentárias vigentes a partir de 2026
- 0** Entregas realizadas em monitoramento anterior



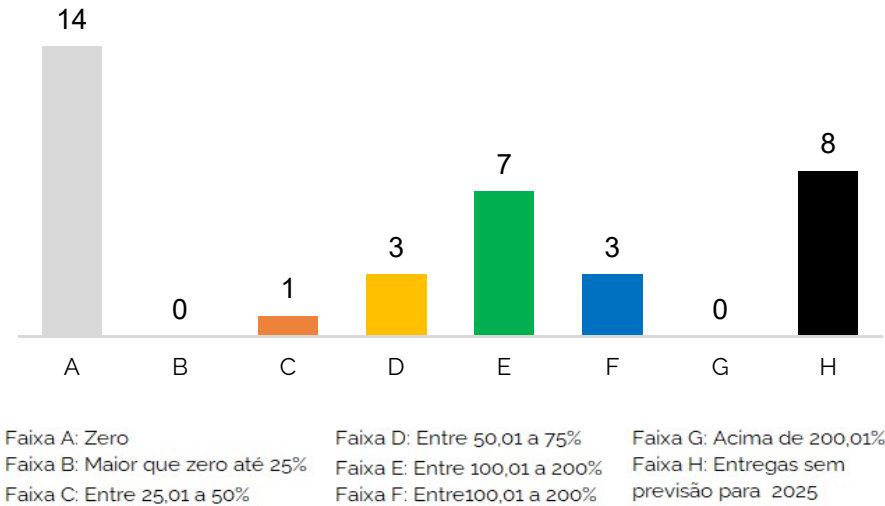
Entregas por Faixa de Realização, segundo o Status dessa entrega

Status	A	B	C	D	E	F	G	H	Total	
	Zero	>0 a <25%	>=25 a <50%	>=50 a <75%	>=75 a <=100%	>100 a <200%	>= a 200%	Sem previsão	nº	%
Realizada	0	0	0	0	0	0	0	0	0	0,0%
Andamento Normal	0	0	0	0	3	4	1	0	8	53,3%
Atrasada	3	0	0	0	0	0	0	1	4	26,7%
Paralisada	1	0	0	1	0	0	0	0	2	13,3%
Não Iniciada	0	0	0	0	0	0	0	0	0	0,0%
Transferida	0	0	0	0	0	0	0	0	0	0,0%
Cancelada	1	0	0	0	0	0	0	0	1	6,7%
Total	5	0	0	1	3	4	1	1	15	100%

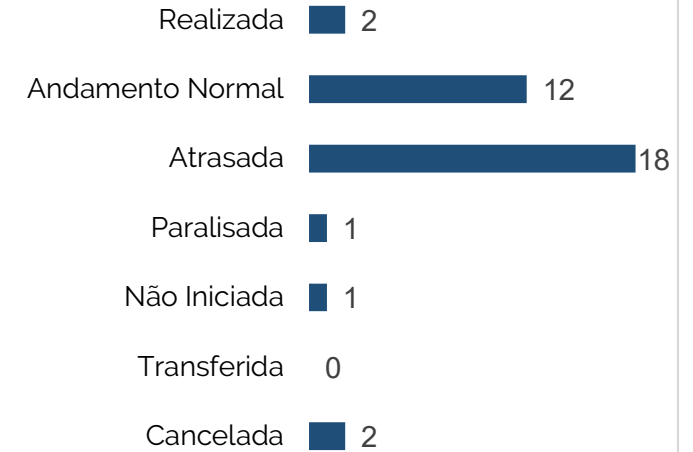
10 - Pacto pelo futuro: Planejando o Paraná

- 6** Indicadores de Programa vigentes
- 7** Ações Orçamentárias
- 7** Ações Orçamentárias vigentes em 2025
- 3** Ações Orçamentárias vigentes em 2025 com Entregas Finalísticas
- 36** Entregas Finalísticas
- 0** Entregas Finalísticas em Ações Orçamentárias vigentes a partir de 2026
- 10** Entregas realizadas em monitoramento anterior

Entregas por Faixa de Realização (realizado/previsto)



Entregas por Status


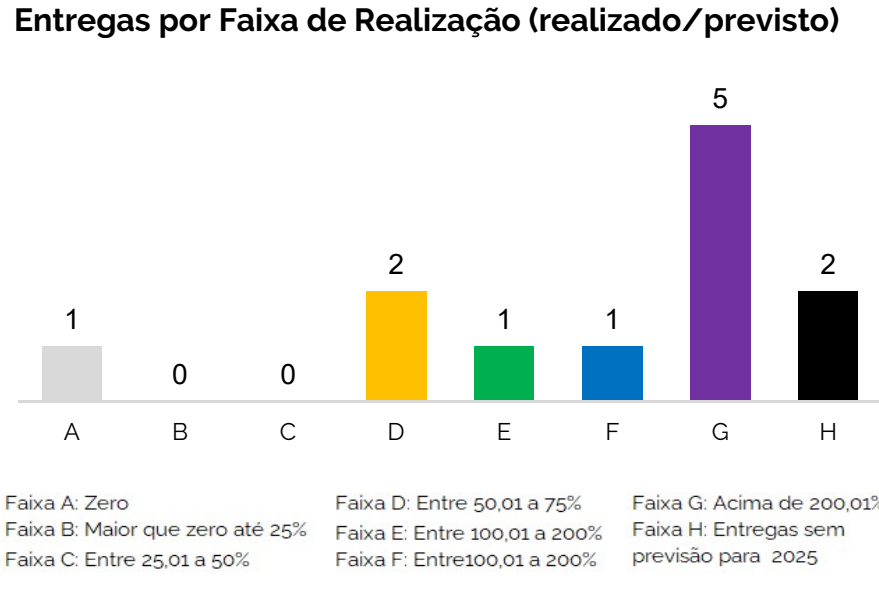


Entregas por Faixa de Realização, segundo o Status dessa entrega

Status	A	B	C	D	E	F	G	H	Total	
	Zero	>0 a <25%	>=25 a <50%	>=50 a <75%	>=75 a <=100%	>100 a <200%	>= a 200%	Sem previsão	nº	%
Realizada	0	0	0	1	0	1	0	0	2	5,6%
Andamento Normal	0	0	0	0	6	2	0	4	12	33,3%
Atrasada	13	0	1	2	0	0	0	2	18	50,0%
Paralisada	0	0	0	0	1	0	0	0	1	2,8%
Não Iniciada	0	0	0	0	0	0	0	1	1	2,8%
Transferida	0	0	0	0	0	0	0	0	0	0,0%
Cancelada	1	0	0	0	0	0	0	1	2	5,6%
Total	14	0	1	3	7	3	0	8	36	100%

11 - Bem-estar do Servidor Paranaense

- 3** Indicadores de Programa vigentes
- 4** Ações Orçamentárias
- 4** Ações Orçamentárias vigentes em 2025
- 2** Ações Orçamentárias vigentes em 2025 com Entregas Finalísticas
- 12** Entregas Finalísticas
- 0** Entregas Finalísticas em Ações Orçamentárias vigentes a partir de 2026
- 0** Entregas realizadas em monitoramento anterior

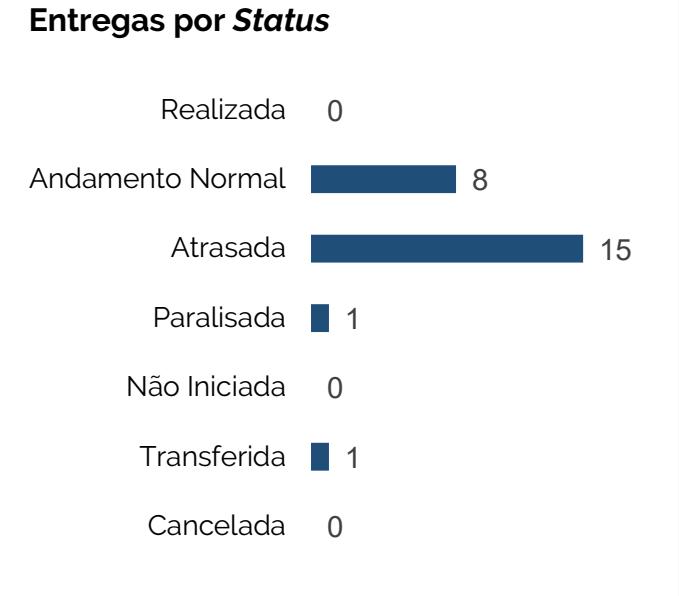
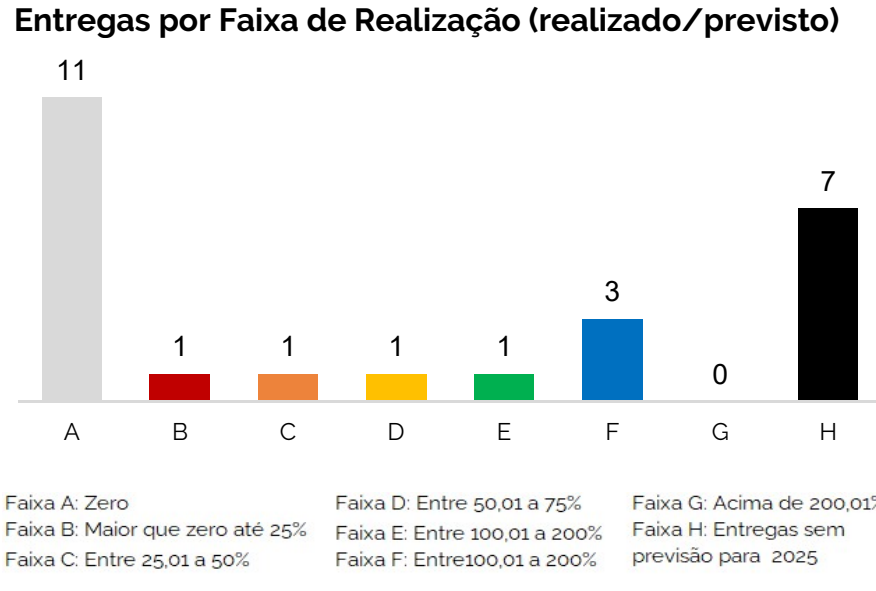


Entregas por Faixa de Realização, segundo o Status dessa entrega

Status	A	B	C	D	E	F	G	H	Total	
	Zero	>0 a <25%	>=25 a <50%	>=50 a <75%	>=75 a <=100%	>100 a <200%	>= a 200%	Sem previsão	nº	%
Realizada	0	0	0	0	0	0	0	1	1	8,3%
Andamento Normal	0	0	0	2	1	1	5	0	9	75,0%
Atrasada	0	0	0	0	0	0	0	0	0	0,0%
Paralisada	0	0	0	0	0	0	0	0	0	0,0%
Não Iniciada	0	0	0	0	0	0	0	1	1	8,3%
Transferida	1	0	0	0	0	0	0	0	1	8,3%
Cancelada	0	0	0	0	0	0	0	0	0	0,0%
Total	1	0	0	2	1	1	5	2	12	100%

12 - Paraná: Gestão Efetiva

- 5** Indicadores de Programa vigentes
- 3** Ações Orçamentárias
- 3** Ações Orçamentárias vigentes em 2025
- 2** Ações Orçamentárias vigentes em 2025 com Entregas Finalísticas
- 25** Entregas Finalísticas
- 0** Entregas Finalísticas em Ações Orçamentárias vigentes a partir de 2026
- 0** Entregas realizadas em monitoramento anterior

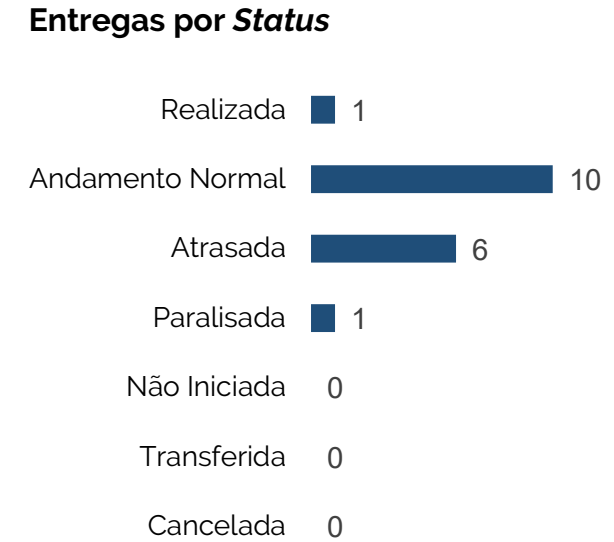
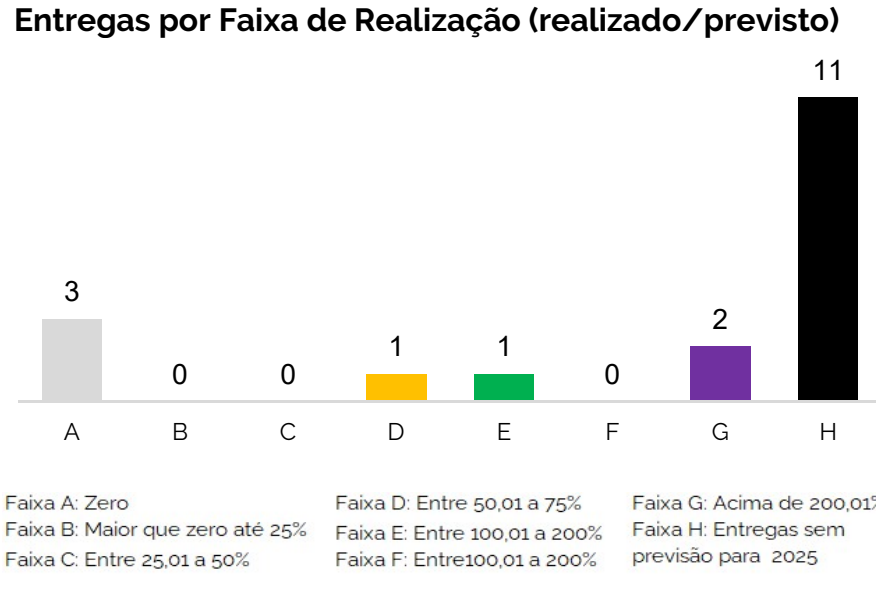


Entregas por Faixa de Realização, segundo o Status dessa entrega

Status	A	B	C	D	E	F	G	H	Total	
	Zero	>0 a <25%	>=25 a <50%	>=50 a <75%	>=75 a <=100%	>100 a <200%	>= a 200%	Sem previsão	nº	%
Realizada	0	0	0	0	0	0	0	0	0	0,0%
Andamento Normal	0	0	0	0	1	3	0	4	8	32,0%
Atrasada	10	1	1	1	0	0	0	2	15	60,0%
Paralisada	0	0	0	0	0	0	0	1	1	4,0%
Não Iniciada	0	0	0	0	0	0	0	0	0	0,0%
Transferida	1	0	0	0	0	0	0	0	1	4,0%
Cancelada	0	0	0	0	0	0	0	0	0	0,0%
Total	11	1	1	1	1	3	0	7	25	100%

13 - Gestão Fiscal, Financeira e Orçamentária

- 8** Indicadores de Programa vigentes
- 12** Ações Orçamentárias
- 11** Ações Orçamentárias vigentes em 2025
- 5** Ações Orçamentárias vigentes em 2025 com Entregas Finalísticas
- 18** Entregas Finalísticas
- 0** Entregas Finalísticas em Ações Orçamentárias vigentes a partir de 2026
- 2** Entregas realizadas em monitoramento anterior



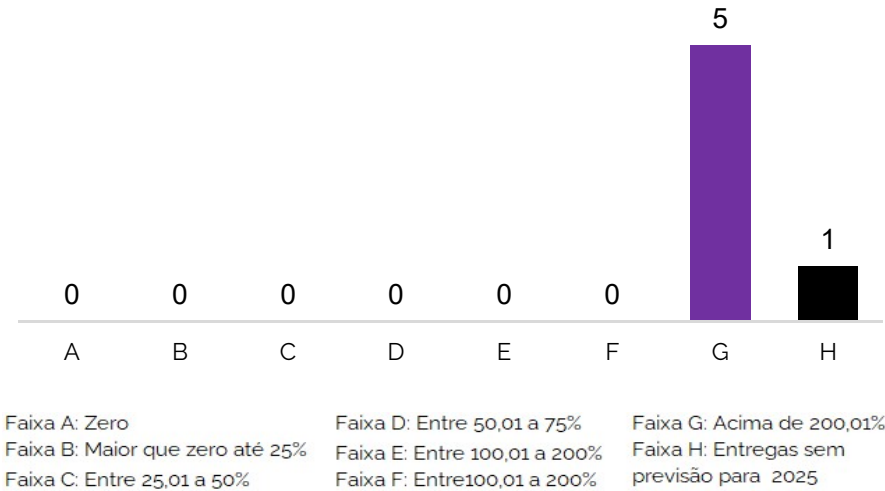
Entregas por Faixa de Realização, segundo o Status dessa entrega

Status	A	B	C	D	E	F	G	H	Total	
	Zero	>0 a <25%	>=25 a <50%	>=50 a <75%	>=75 a <=100%	>100 a <200%	>= a 200%	Sem previsão	nº	%
Realizada	0	0	0	0	0	0	1	0	1	5,6%
Andamento Normal	0	0	0	1	0	0	1	8	10	55,6%
Atrasada	2	0	0	0	1	0	0	3	6	33,3%
Paralisada	1	0	0	0	0	0	0	0	1	5,6%
Não Iniciada	0	0	0	0	0	0	0	0	0	0,0%
Transferida	0	0	0	0	0	0	0	0	0	0,0%
Cancelada	0	0	0	0	0	0	0	0	0	0,0%
Total	3	0	0	1	1	0	2	11	18	100%

14 - Desenvolvimento Sustentável das Cidades

- 3** Indicadores de Programa vigentes
- 3** Ações Orçamentárias
- 3** Ações Orçamentárias vigentes em 2025
- 1** Ações Orçamentárias vigentes em 2025 com Entregas Finalísticas
- 6** Entregas Finalísticas
- 0** Entregas Finalísticas em Ações Orçamentárias vigentes a partir de 2026
- 0** Entregas realizadas em monitoramento anterior

Entregas por Faixa de Realização (realizado/previsto)



Entregas por Status



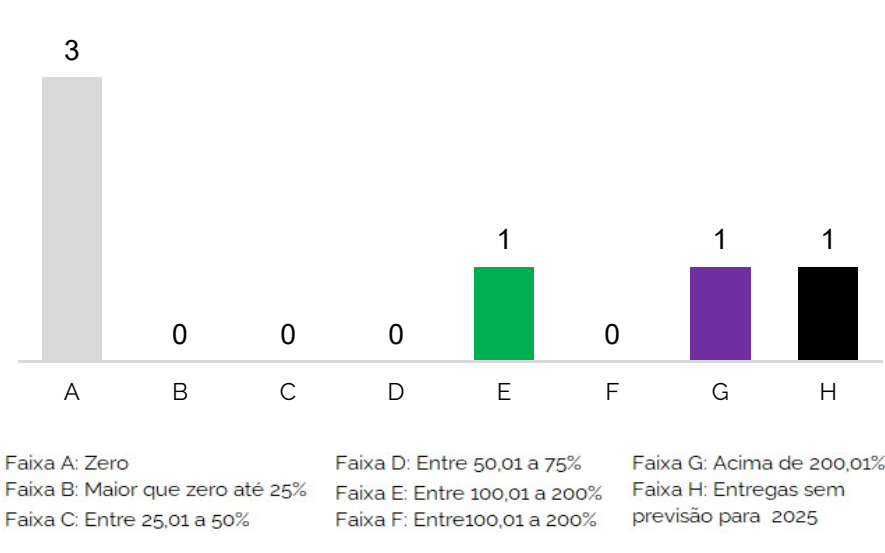
Entregas por Faixa de Realização, segundo o Status dessa entrega

Status	A	B	C	D	E	F	G	H	Total	
	Zero	>0 a <25%	>=25 a <50%	>=50 a <75%	>=75 a <=100%	>100 a <200%	>= a 200%	Sem previsão	nº	%
Realizada	0	0	0	0	0	0	0	0	0	0,0%
Andamento Normal	0	0	0	0	0	0	5	0	5	83,3%
Atrasada	0	0	0	0	0	0	0	0	0	0,0%
Paralisada	0	0	0	0	0	0	0	0	0	0,0%
Não Iniciada	0	0	0	0	0	0	0	1	1	16,7%
Transferida	0	0	0	0	0	0	0	0	0	0,0%
Cancelada	0	0	0	0	0	0	0	0	0	0,0%
Total	0	0	0	0	0	0	5	1	6	100%


15 - Desenvolvimento Integrado Metropolitano

- 4** Indicadores de Programa vigentes
- 5** Ações Orçamentárias
- 5** Ações Orçamentárias vigentes em 2025
- 3** Ações Orçamentárias vigentes em 2025 com Entregas Finalísticas
- 6** Entregas Finalísticas
- 0** Entregas Finalísticas em Ações Orçamentárias vigentes a partir de 2026
- 1** Entregas realizadas em monitoramento anterior

Entregas por Faixa de Realização (realizado/previsto)



Entregas por Status

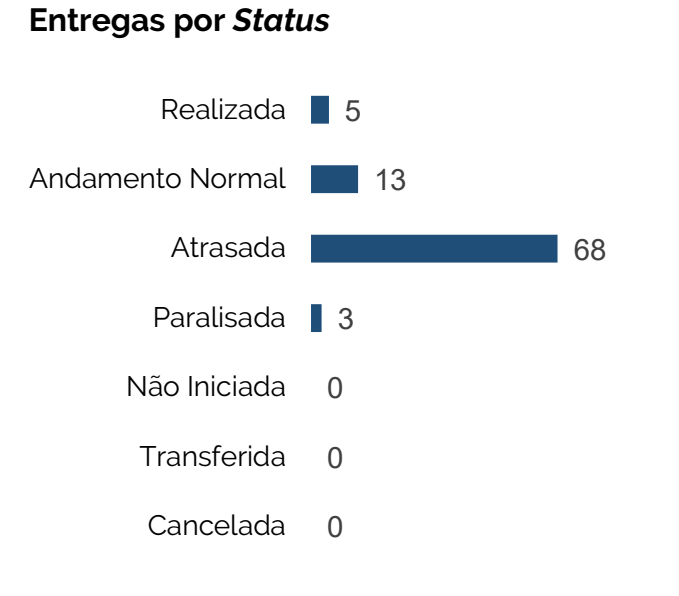
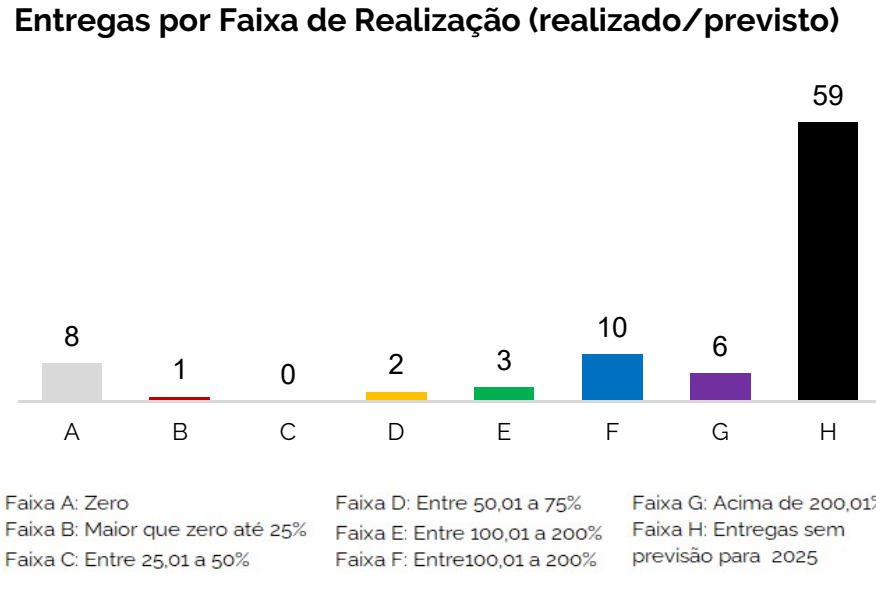


Entregas por Faixa de Realização, segundo o Status dessa entrega

Status	A	B	C	D	E	F	G	H	Total	
	Zero	>0 a <25%	>=25 a <50%	>=50 a <75%	>=75 a <=100%	>100 a <200%	>= a 200%	Sem previsão	nº	%
Realizada	0	0	0	0	0	0	0	0	0	0,0%
Andamento Normal	0	0	0	0	0	0	1	0	1	16,7%
Atrasada	3	0	0	0	1	0	0	1	5	83,3%
Paralisada	0	0	0	0	0	0	0	0	0	0,0%
Não Iniciada	0	0	0	0	0	0	0	0	0	0,0%
Transferida	0	0	0	0	0	0	0	0	0	0,0%
Cancelada	0	0	0	0	0	0	0	0	0	0,0%
Total	3	0	0	0	1	0	1	1	6	100%

16 - Casa Fácil

- 3** Indicadores de Programa vigentes
- 7** Ações Orçamentárias
- 7** Ações Orçamentárias vigentes em 2025
- 3** Ações Orçamentárias vigentes em 2025 com Entregas Finalísticas
- 89** Entregas Finalísticas
- 0** Entregas Finalísticas em Ações Orçamentárias vigentes a partir de 2026
- 20** Entregas realizadas em monitoramento anterior

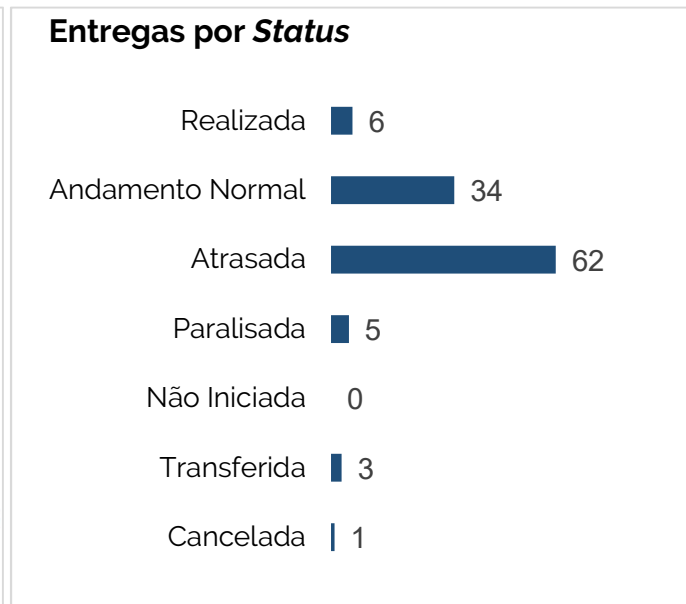
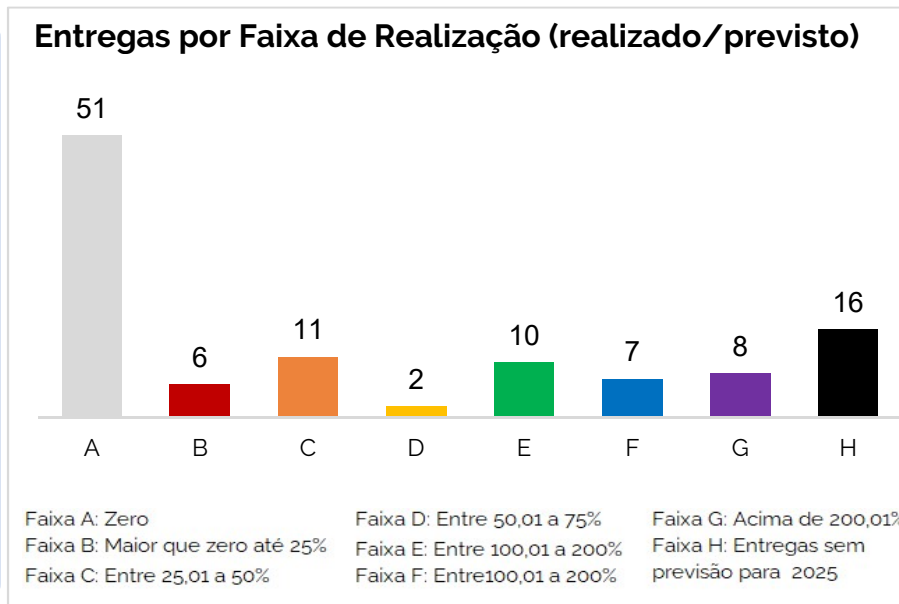


Entregas por Faixa de Realização, segundo o Status dessa entrega

Status	A	B	C	D	E	F	G	H	Total	
	Zero	>0 a <25%	>=25 a <50%	>=50 a <75%	>=75 a <=100%	>100 a <200%	>= a 200%	Sem previsão	nº	%
Realizada	0	0	0	0	2	2	0	1	5	5,6%
Andamento Normal	0	0	0	0	0	2	3	8	13	14,6%
Atrasada	8	1	0	2	1	6	3	47	68	76,4%
Paralisada	0	0	0	0	0	0	0	3	3	3,4%
Não Iniciada	0	0	0	0	0	0	0	0	0	0,0%
Transferida	0	0	0	0	0	0	0	0	0	0,0%
Cancelada	0	0	0	0	0	0	0	0	0	0,0%
Total	8	1	0	2	3	10	6	59	89	100%

17 - Desenvolvimento da Infraestrutura e da Logística

- 13** Indicadores de Programa vigentes
- 22** Ações Orçamentárias
- 22** Ações Orçamentárias vigentes em 2025
- 16** Ações Orçamentárias vigentes em 2025 com Entregas Finalísticas
- 111** Entregas Finalísticas
- 0** Entregas Finalísticas em Ações Orçamentárias vigentes a partir de 2026
- 19** Entregas realizadas em monitoramento anterior


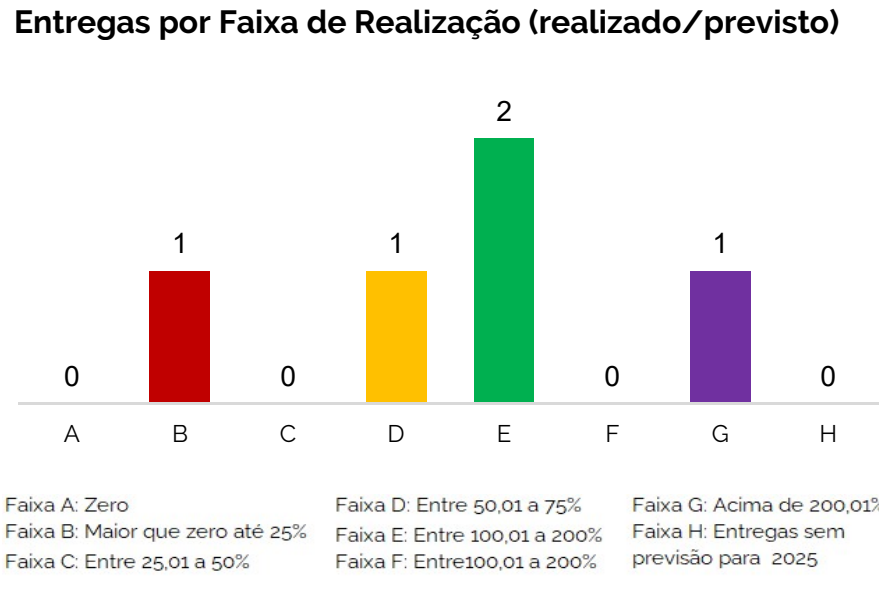


Entregas por Faixa de Realização, segundo o Status dessa entrega

Status	A	B	C	D	E	F	G	H	Total	
	Zero	>0 a <25%	>=25 a <50%	>=50 a <75%	>=75 a <=100%	>100 a <200%	>= a 200%	Sem previsão	nº	%
Realizada	0	1	1	0	1	2	1	0	6	5,4%
Andamento Normal	1	1	1	2	5	4	7	13	34	30,6%
Atrasada	45	4	8	0	3	0	0	2	62	55,9%
Paralisada	3	0	1	0	1	0	0	0	5	4,5%
Não Iniciada	0	0	0	0	0	0	0	0	0	0,0%
Transferida	1	0	0	0	0	1	0	1	3	2,7%
Cancelada	1	0	0	0	0	0	0	0	1	0,9%
Total	51	6	11	2	10	7	8	16	111	100%

19 - Universalização do Saneamento

- 4** Indicadores de Programa vigentes
- 2** Ações Orçamentárias
- 2** Ações Orçamentárias vigentes em 2025
- 2** Ações Orçamentárias vigentes em 2025 com Entregas Finalísticas
- 5** Entregas Finalísticas
- 0** Entregas Finalísticas em Ações Orçamentárias vigentes a partir de 2026
- 0** Entregas realizadas em monitoramento anterior

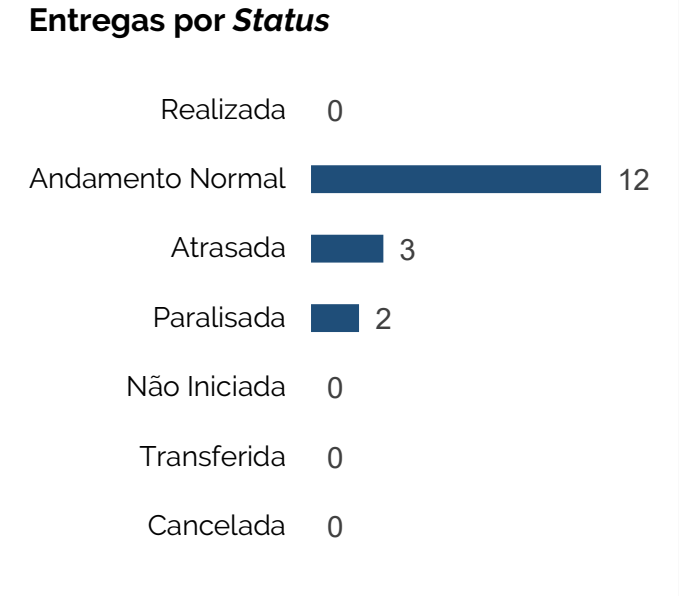
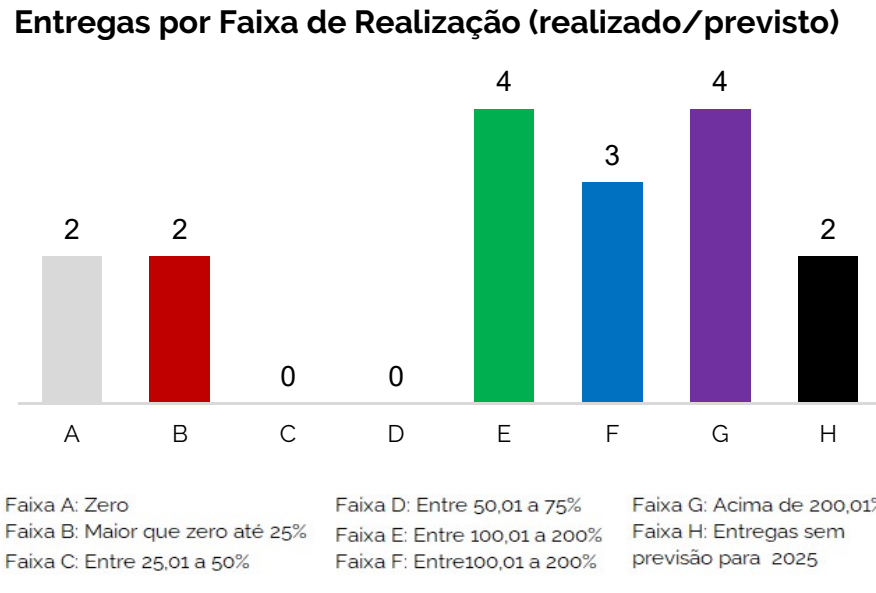


Entregas por Faixa de Realização, segundo o Status dessa entrega

Status	A	B	C	D	E	F	G	H	Total	
	Zero	>0 a <25%	>=25 a <50%	>=50 a <75%	>=75 a <=100%	>100 a <200%	>= a 200%	Sem previsão	nº	%
Realizada	0	0	0	0	0	0	0	0	0	0,0%
Andamento Normal	0	0	0	1	2	0	1	0	4	80,0%
Atrasada	0	1	0	0	0	0	0	0	1	20,0%
Paralisada	0	0	0	0	0	0	0	0	0	0,0%
Não Iniciada	0	0	0	0	0	0	0	0	0	0,0%
Transferida	0	0	0	0	0	0	0	0	0	0,0%
Cancelada	0	0	0	0	0	0	0	0	0	0,0%
Total	0	1	0	1	2	0	1	0	5	100%

20 - Paraná: Estado que Empreende e Transforma

- 7** Indicadores de Programa vigentes
- 4** Ações Orçamentárias
- 4** Ações Orçamentárias vigentes em 2025
- 4** Ações Orçamentárias vigentes em 2025 com Entregas Finalísticas
- 17** Entregas Finalísticas
- 0** Entregas Finalísticas em Ações Orçamentárias vigentes a partir de 2026
- 0** Entregas realizadas em monitoramento anterior



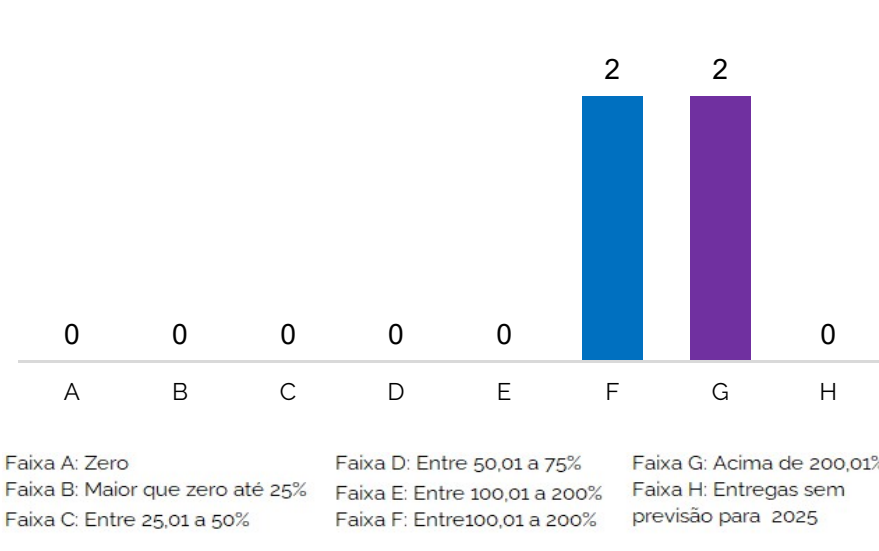
Entregas por Faixa de Realização, segundo o Status dessa entrega

Status	A	B	C	D	E	F	G	H	Total	
	Zero	>0 a <25%	>=25 a <50%	>=50 a <75%	>=75 a <=100%	>100 a <200%	>= a 200%	Sem previsão	nº	%
Realizada	0	0	0	0	0	0	0	0	0	0,0%
Andamento Normal	0	0	0	0	4	3	4	1	12	70,6%
Atrasada	1	2	0	0	0	0	0	0	3	17,6%
Paralisada	1	0	0	0	0	0	0	1	2	11,8%
Não Iniciada	0	0	0	0	0	0	0	0	0	0,0%
Transferida	0	0	0	0	0	0	0	0	0	0,0%
Cancelada	0	0	0	0	0	0	0	0	0	0,0%
Total	2	2	0	0	4	3	4	2	17	100%

21 - Paraná Mais Turístico

- 5** Indicadores de Programa vigentes
- 2** Ações Orçamentárias
- 2** Ações Orçamentárias vigentes em 2025
- 1** Ações Orçamentárias vigentes em 2025 com Entregas Finalísticas
- 4** Entregas Finalísticas
- 0** Entregas Finalísticas em Ações Orçamentárias vigentes a partir de 2026
- 0** Entregas realizadas em monitoramento anterior

Entregas por Faixa de Realização (realizado/previsto)



Entregas por Status

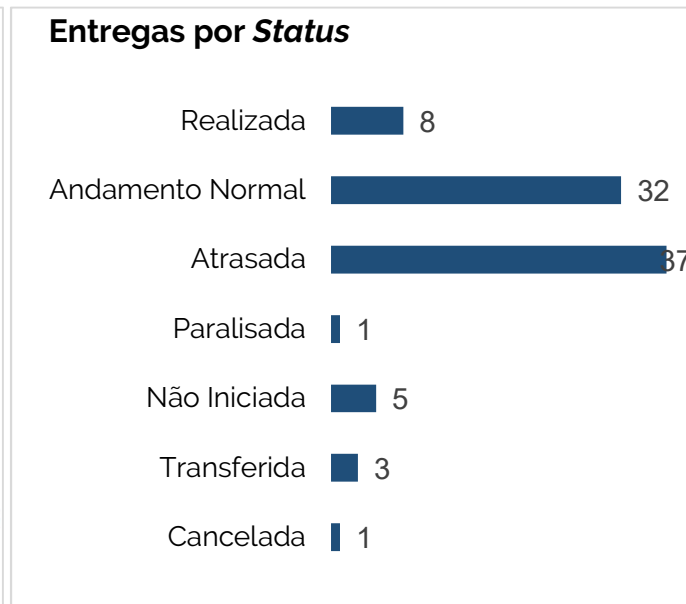
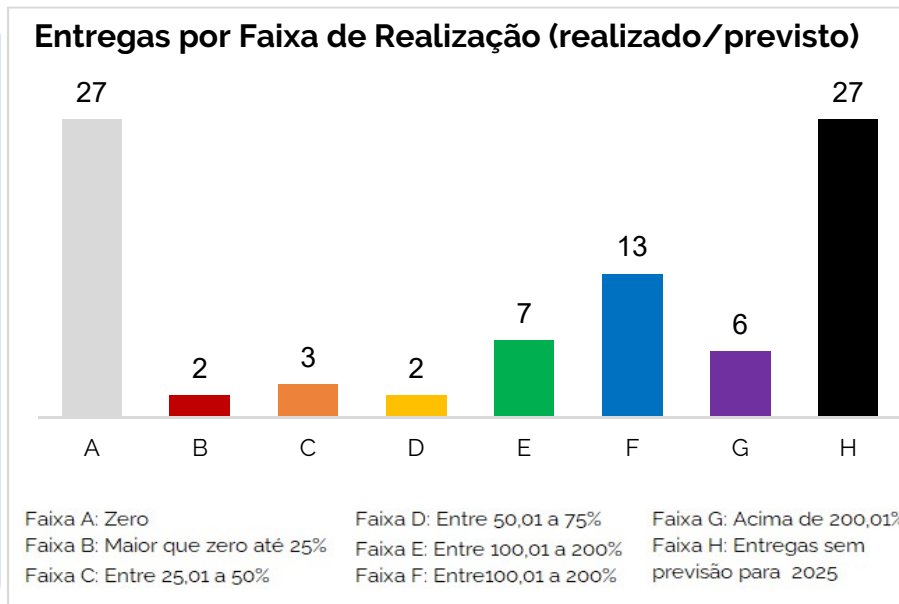


Entregas por Faixa de Realização, segundo o Status dessa entrega

Status	A	B	C	D	E	F	G	H	Total	
	Zero	>0 a <25%	>=25 a <50%	>=50 a <75%	>=75 a <=100%	>100 a <200%	>= a 200%	Sem previsão	nº	%
Realizada	0	0	0	0	0	0	0	0	0	0,0%
Andamento Normal	0	0	0	0	0	2	2	0	4	100,0%
Atrasada	0	0	0	0	0	0	0	0	0	0,0%
Paralisada	0	0	0	0	0	0	0	0	0	0,0%
Não Iniciada	0	0	0	0	0	0	0	0	0	0,0%
Transferida	0	0	0	0	0	0	0	0	0	0,0%
Cancelada	0	0	0	0	0	0	0	0	0	0,0%
Total	0	0	0	0	0	2	2	0	4	100%

22 - Desenvolvimento Rural, Cidadania e Segurança Alimentar

- 10** Indicadores de Programa vigentes
- 24** Ações Orçamentárias
- 21** Ações Orçamentárias vigentes em 2025
- 17** Ações Orçamentárias vigentes em 2025 com Entregas Finalísticas
- 87** Entregas Finalísticas
- 3** Entregas Finalísticas em Ações Orçamentárias vigentes a partir de 2026
- 7** Entregas realizadas em monitoramento anterior



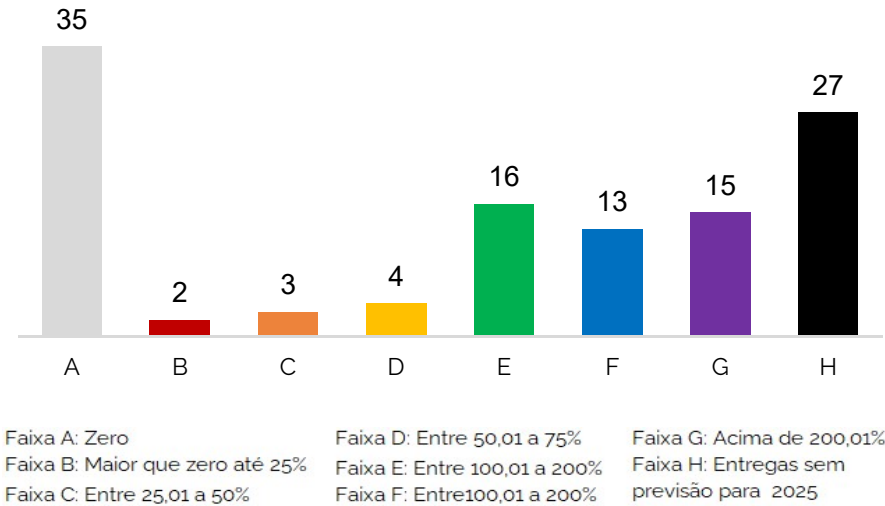
Entregas por Faixa de Realização, segundo o Status dessa entrega

Status	A	B	C	D	E	F	G	H	Total	
	Zero	>0 a <25%	>=25 a <50%	>=50 a <75%	>=75 a <=100%	>100 a <200%	>= a 200%	Sem previsão	nº	%
Realizada	0	0	0	0	2	2	0	4	8	9,2%
Andamento Normal	0	0	1	2	2	11	4	12	32	36,8%
Atrasada	25	2	2	0	2	0	0	6	37	42,5%
Paralisada	1	0	0	0	0	0	0	0	1	1,1%
Não Iniciada	0	0	0	0	0	0	0	5	5	5,7%
Transferida	1	0	0	0	0	0	2	0	3	3,4%
Cancelada	0	0	0	0	1	0	0	0	1	1,1%
Total	27	2	3	2	7	13	6	27	87	100%

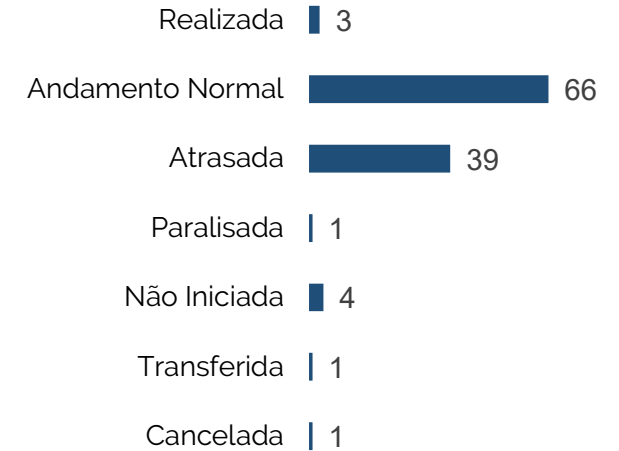
23 - Paraná Sustentável

- 6** Indicadores de Programa vigentes
- 10** Ações Orçamentárias
- 10** Ações Orçamentárias vigentes em 2025
- 8** Ações Orçamentárias vigentes em 2025 com Entregas Finalísticas
- 115** Entregas Finalísticas
- 0** Entregas Finalísticas em Ações Orçamentárias vigentes a partir de 2026
- 3** Entregas realizadas em monitoramento anterior

Entregas por Faixa de Realização (realizado/previsto)



Entregas por Status

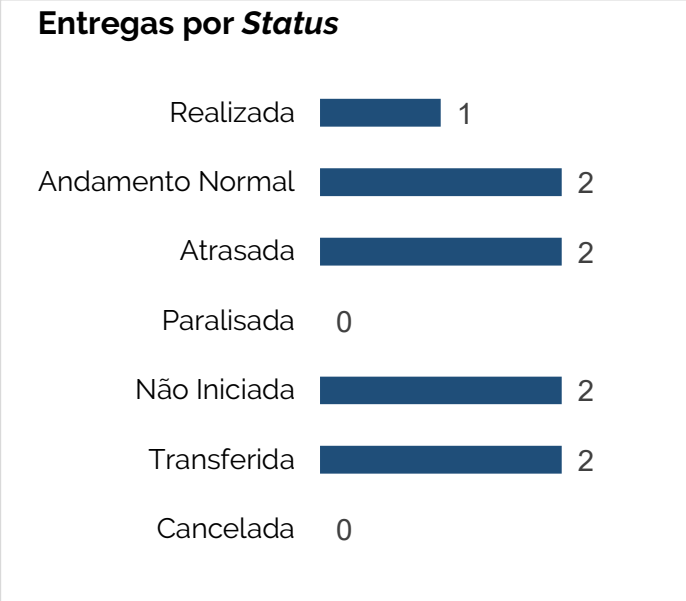
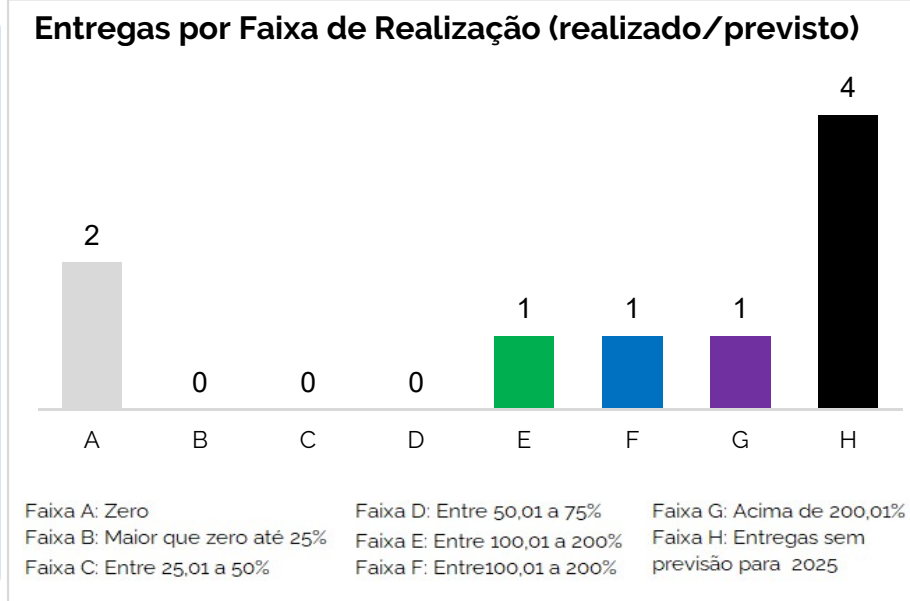


Entregas por Faixa de Realização, segundo o Status dessa entrega

Status	A	B	C	D	E	F	G	H	Total	
	Zero	>0 a <25%	>=25 a <50%	>=50 a <75%	>=75 a <=100%	>100 a <200%	>= a 200%	Sem previsão	nº	%
Realizada	0	0	0	0	1	1	1	0	3	2,6%
Andamento Normal	0	0	2	3	14	12	14	21	66	57,4%
Atrasada	34	2	1	1	0	0	0	1	39	33,9%
Paralisada	0	0	0	0	1	0	0	0	1	0,9%
Não Iniciada	0	0	0	0	0	0	0	4	4	3,5%
Transferida	1	0	0	0	0	0	0	0	1	0,9%
Cancelada	0	0	0	0	0	0	0	1	1	0,9%
Total	35	2	3	4	16	13	15	27	115	100%

24 - Ampliação e Promoção do Acesso à Justiça

- 3** Indicadores de Programa vigentes
- 2** Ações Orçamentárias
- 2** Ações Orçamentárias vigentes em 2025
- 2** Ações Orçamentárias vigentes em 2025 com Entregas Finalísticas
- 9** Entregas Finalísticas
- 0** Entregas Finalísticas em Ações Orçamentárias vigentes a partir de 2026
- 0** Entregas realizadas em monitoramento anterior


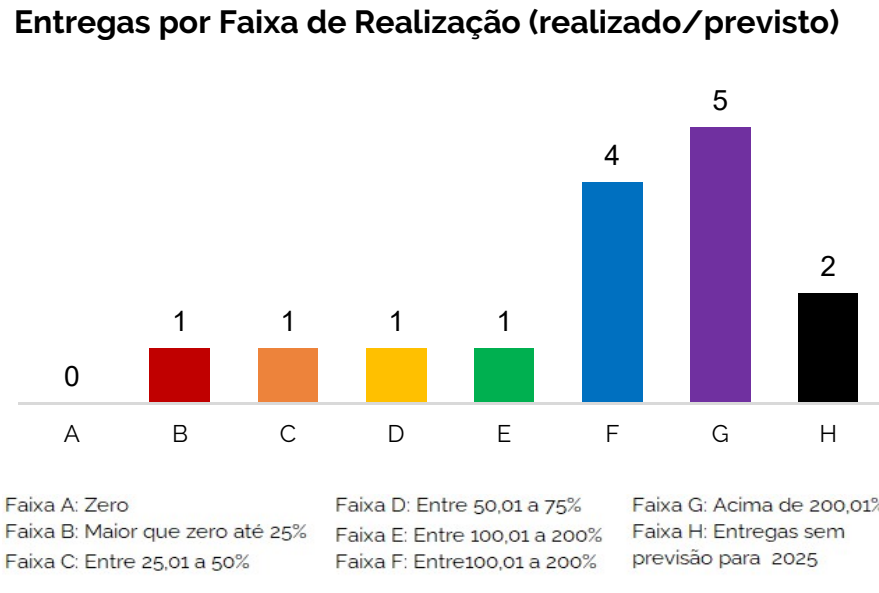


Entregas por Faixa de Realização, segundo o Status dessa entrega

Status	A	B	C	D	E	F	G	H	Total	
	Zero	>0 a <25%	>=25 a <50%	>=50 a <75%	>=75 a <=100%	>100 a <200%	>= a 200%	Sem previsão	nº	%
Realizada	0	0	0	0	1	0	0	0	1	11,1%
Andamento Normal	0	0	0	0	0	1	1	0	2	22,2%
Atrasada	2	0	0	0	0	0	0	0	2	22,2%
Paralisada	0	0	0	0	0	0	0	0	0	0,0%
Não Iniciada	0	0	0	0	0	0	0	2	2	22,2%
Transferida	0	0	0	0	0	0	0	2	2	22,2%
Cancelada	0	0	0	0	0	0	0	0	0	0,0%
Total	2	0	0	0	1	1	1	4	9	100%

25 - Esporte Paranaense: transformando pessoas, formando vencedores

- 6** Indicadores de Programa vigentes
- 5** Ações Orçamentárias
- 5** Ações Orçamentárias vigentes em 2025
- 3** Ações Orçamentárias vigentes em 2025 com Entregas Finalísticas
- 15** Entregas Finalísticas
- 0** Entregas Finalísticas em Ações Orçamentárias vigentes a partir de 2026
- 0** Entregas realizadas em monitoramento anterior



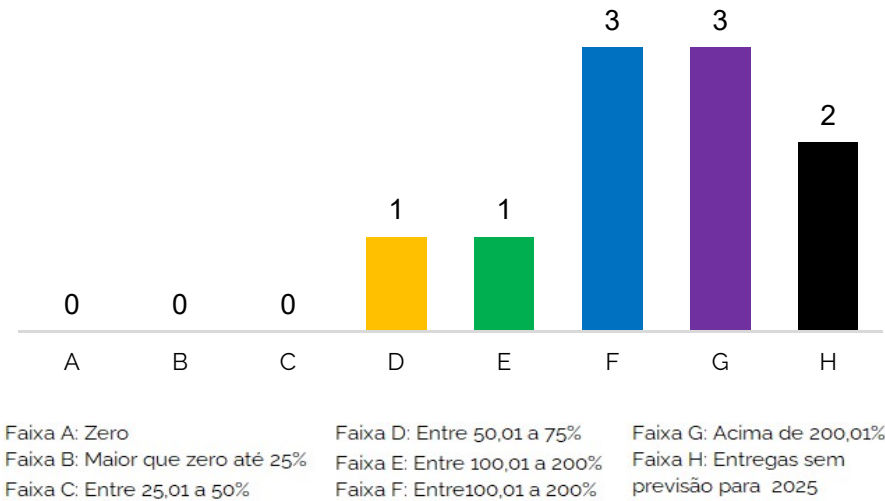
Entregas por Faixa de Realização, segundo o Status dessa entrega

Status	A	B	C	D	E	F	G	H	Total	
	Zero	>0 a <25%	>=25 a <50%	>=50 a <75%	>=75 a <=100%	>100 a <200%	>= a 200%	Sem previsão	nº	%
Realizada	0	0	0	0	0	0	0	0	0	0,0%
Andamento Normal	0	0	0	0	1	3	5	0	9	60,0%
Atrasada	0	1	1	0	0	0	0	0	2	13,3%
Paralisada	0	0	0	0	0	0	0	0	0	0,0%
Não Iniciada	0	0	0	0	0	0	0	2	2	13,3%
Transferida	0	0	0	0	0	0	0	0	0	0,0%
Cancelada	0	0	0	1	0	1	0	0	2	13,3%
Total	0	1	1	1	1	4	5	2	15	100%

26 - Justiça e Cidadania para Todos

- 5** Indicadores de Programa vigentes
- 5** Ações Orçamentárias
- 5** Ações Orçamentárias vigentes em 2025
- 3** Ações Orçamentárias vigentes em 2025 com Entregas Finalísticas
- 10** Entregas Finalísticas
- 0** Entregas Finalísticas em Ações Orçamentárias vigentes a partir de 2026
- 0** Entregas realizadas em monitoramento anterior

Entregas por Faixa de Realização (realizado/previsto)



Entregas por Status

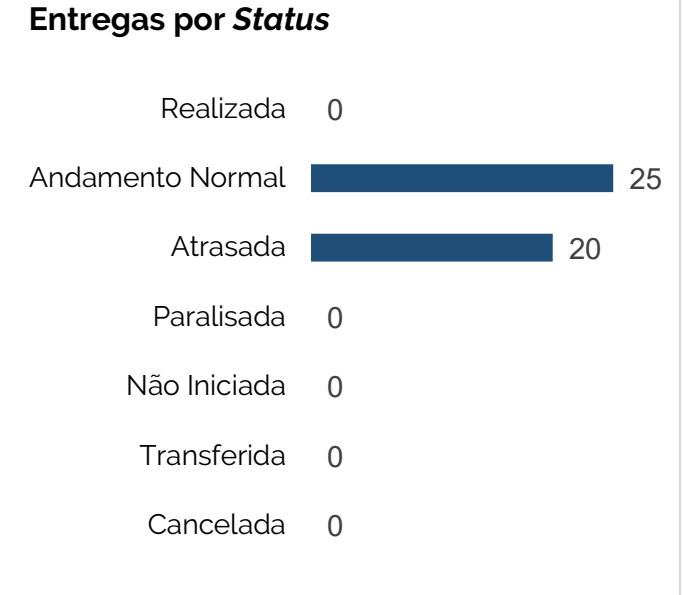
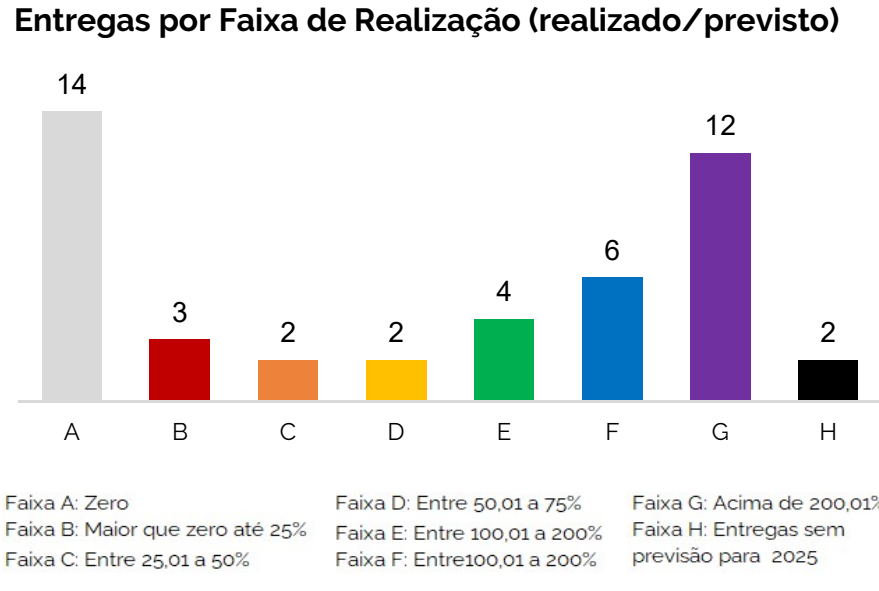


Entregas por Faixa de Realização, segundo o Status dessa entrega

Status	A	B	C	D	E	F	G	H	Total	
	Zero	>0 a <25%	>=25 a <50%	>=50 a <75%	>=75 a <=100%	>100 a <200%	>= a 200%	Sem previsão	nº	%
Realizada	0	0	0	0	0	0	0	0	0	0,0%
Andamento Normal	0	0	0	1	1	3	3	2	10	100,0%
Atrasada	0	0	0	0	0	0	0	0	0	0,0%
Paralisada	0	0	0	0	0	0	0	0	0	0,0%
Não Iniciada	0	0	0	0	0	0	0	0	0	0,0%
Transferida	0	0	0	0	0	0	0	0	0	0,0%
Cancelada	0	0	0	0	0	0	0	0	0	0,0%
Total	0	0	0	1	1	3	3	2	10	100%

27 - Paraná Cultura e Arte

- 8** Indicadores de Programa vigentes
- 10** Ações Orçamentárias
- 9** Ações Orçamentárias vigentes em 2025
- 4** Ações Orçamentárias vigentes em 2025 com Entregas Finalísticas
- 45** Entregas Finalísticas
- 0** Entregas Finalísticas em Ações Orçamentárias vigentes a partir de 2026
- 1** Entregas realizadas em monitoramento anterior

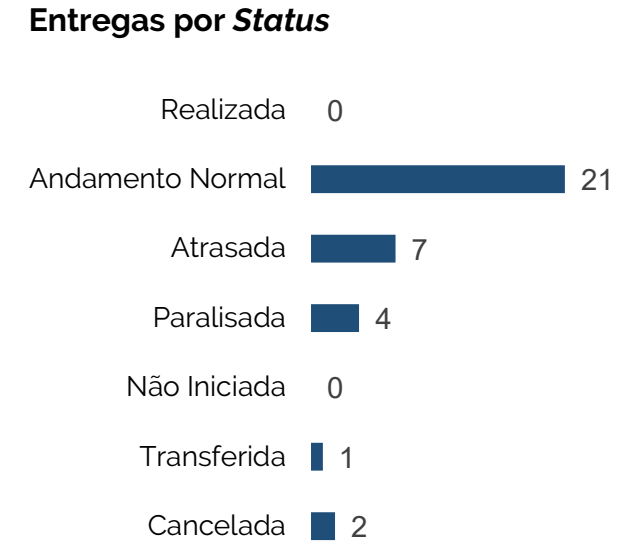
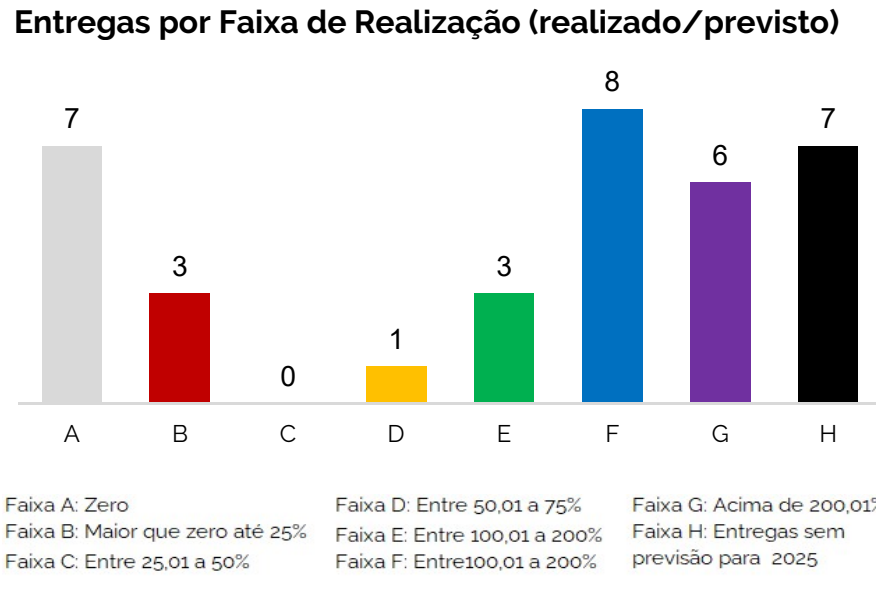


Entregas por Faixa de Realização, segundo o Status dessa entrega

Status	A	B	C	D	E	F	G	H	Total	
	Zero	>0 a <25%	>=25 a <50%	>=50 a <75%	>=75 a <=100%	>100 a <200%	>= a 200%	Sem previsão	nº	%
Realizada	0	0	0	0	0	0	0	0	0	0,0%
Andamento Normal	0	0	0	2	4	6	12	1	25	55,6%
Atrasada	14	3	2	0	0	0	0	1	20	44,4%
Paralisada	0	0	0	0	0	0	0	0	0	0,0%
Não Iniciada	0	0	0	0	0	0	0	0	0	0,0%
Transferida	0	0	0	0	0	0	0	0	0	0,0%
Cancelada	0	0	0	0	0	0	0	0	0	0,0%
Total	14	3	2	2	4	6	12	2	45	100%

28 - Paraná que Respeita e Prospera

- 11** Indicadores de Programa vigentes
- 5** Ações Orçamentárias
- 5** Ações Orçamentárias vigentes em 2025
- 4** Ações Orçamentárias vigentes em 2025 com Entregas Finalísticas
- 35** Entregas Finalísticas
- 0** Entregas Finalísticas em Ações Orçamentárias vigentes a partir de 2026
- 0** Entregas realizadas em monitoramento anterior



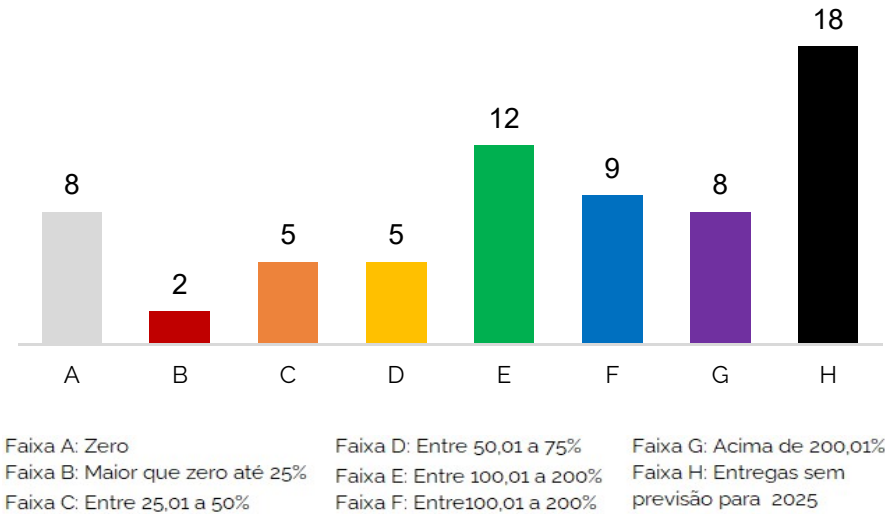
Entregas por Faixa de Realização, segundo o Status dessa entrega

Status	A	B	C	D	E	F	G	H	Total	
	Zero	>0 a <25%	>=25 a <50%	>=50 a <75%	>=75 a <=100%	>100 a <200%	>= a 200%	Sem previsão	nº	%
Realizada	0	0	0	0	0	0	0	0	0	0,0%
Andamento Normal	0	0	0	0	3	8	6	4	21	60,0%
Atrasada	2	3	0	1	0	0	0	1	7	20,0%
Paralisada	2	0	0	0	0	0	0	2	4	11,4%
Não Iniciada	0	0	0	0	0	0	0	0	0	0,0%
Transferida	1	0	0	0	0	0	0	0	1	2,9%
Cancelada	2	0	0	0	0	0	0	0	2	5,7%
Total	7	3	0	1	3	8	6	7	35	100%

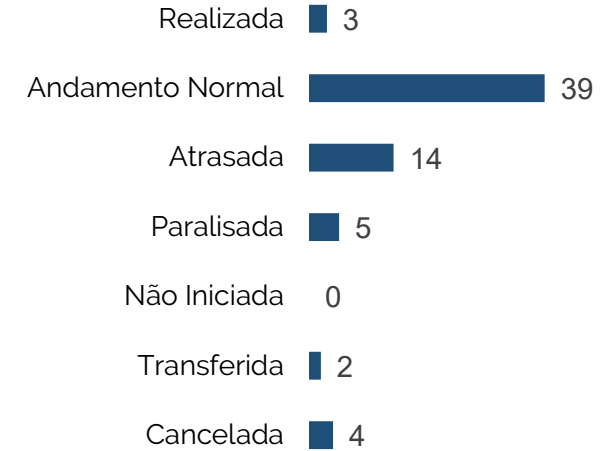
29 - Paraná que Cuida

- 4** Indicadores de Programa vigentes
- 15** Ações Orçamentárias
- 15** Ações Orçamentárias vigentes em 2025
- 10** Ações Orçamentárias vigentes em 2025 com Entregas Finalísticas
- 67** Entregas Finalísticas
- 0** Entregas Finalísticas em Ações Orçamentárias vigentes a partir de 2026
- 19** Entregas realizadas em monitoramento anterior

Entregas por Faixa de Realização (realizado/previsto)



Entregas por Status



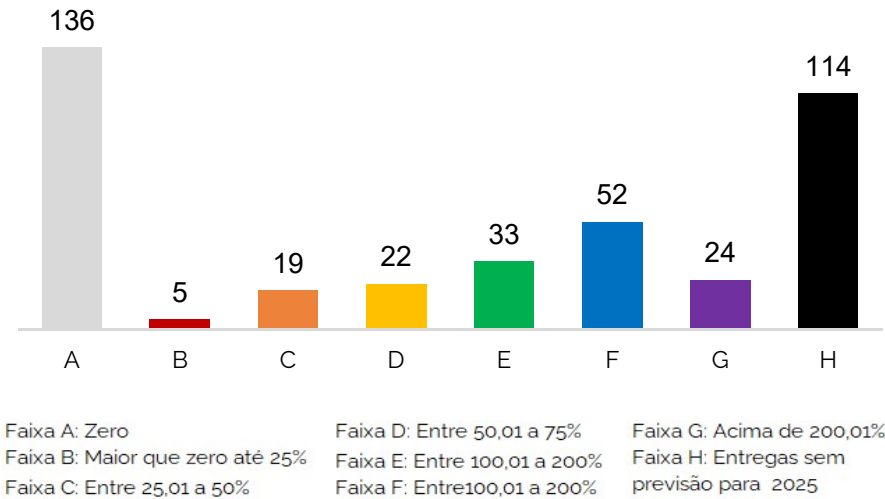
Entregas por Faixa de Realização, segundo o Status dessa entrega

Status	A	B	C	D	E	F	G	H	Total	
	Zero	>0 a <25%	>=25 a <50%	>=50 a <75%	>=75 a <=100%	>100 a <200%	>= a 200%	Sem previsão	nº	%
Realizada	0	0	0	0	1	1	0	1	3	4,5%
Andamento Normal	1	0	4	3	11	8	8	4	39	58,2%
Atrasada	2	2	1	2	0	0	0	7	14	20,9%
Paralisada	2	0	0	0	0	0	0	3	5	7,5%
Não Iniciada	0	0	0	0	0	0	0	0	0	0,0%
Transferida	0	0	0	0	0	0	0	2	2	3,0%
Cancelada	3	0	0	0	0	0	0	1	4	6,0%
Total	8	2	5	5	12	9	8	18	67	100%

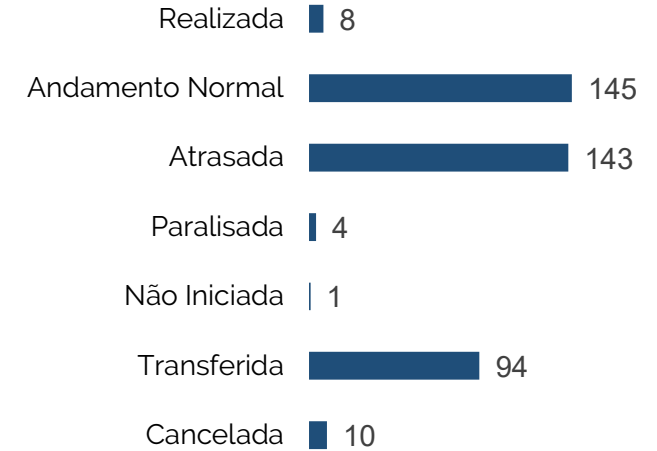
30 - Paraná Protegido

- 11** Indicadores de Programa vigentes
- 38** Ações Orçamentárias
- 27** Ações Orçamentárias vigentes em 2025
- 25** Ações Orçamentárias vigentes em 2025 com Entregas Finalísticas
- 405** Entregas Finalísticas
- 88** Entregas Finalísticas em Ações Orçamentárias vigentes a partir de 2026
- 12** Entregas realizadas em monitoramento anterior

Entregas por Faixa de Realização (realizado/previsto)



Entregas por Status

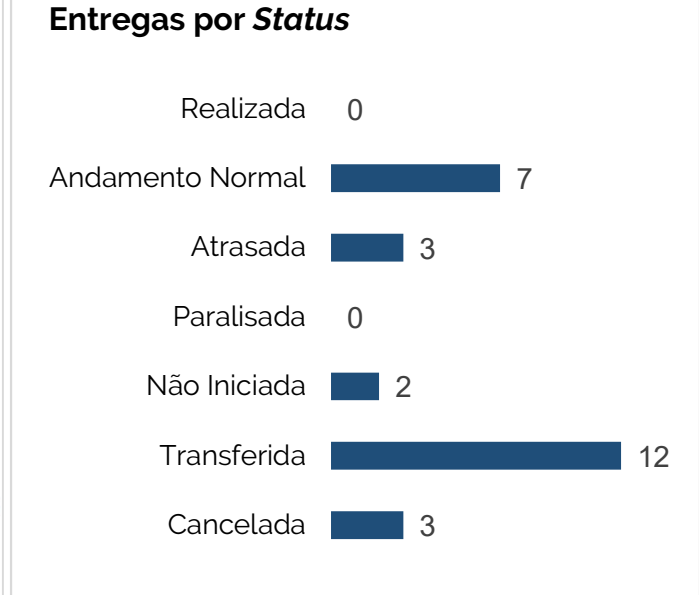
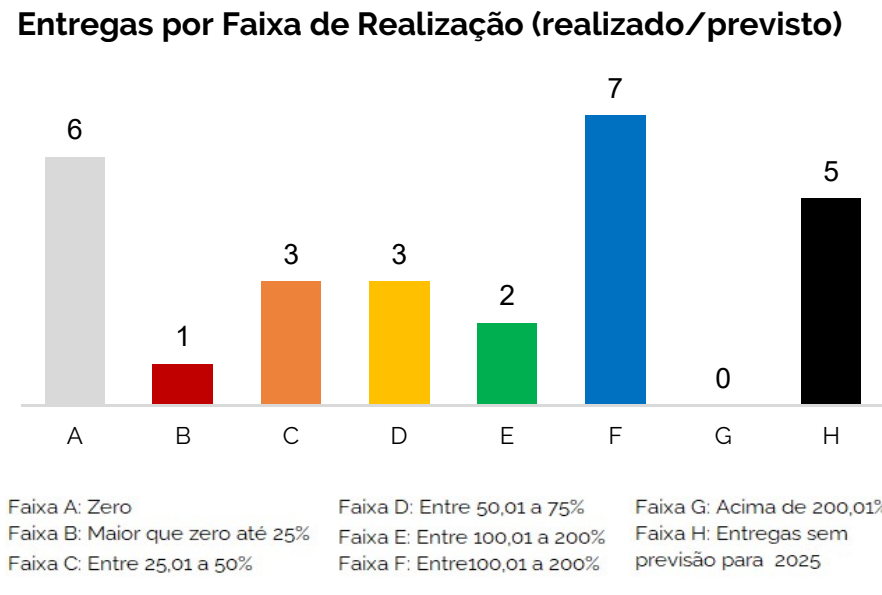


Entregas por Faixa de Realização, segundo o Status dessa entrega

Status	A	B	C	D	E	F	G	H	Total	
	Zero	>0 a <25%	>=25 a <50%	>=50 a <75%	>=75 a <=100%	>100 a <200%	>= a 200%	Sem previsão	nº	%
Realizada	0	0	0	0	3	1	1	3	8	2,0%
Andamento Normal	0	1	2	5	16	27	13	81	145	35,8%
Atrasada	125	2	1	0	0	0	0	15	143	35,3%
Paralisada	0	0	0	0	1	0	0	3	4	1,0%
Não Iniciada	0	0	0	0	0	0	0	1	1	0,2%
Transferida	10	2	16	16	13	21	10	6	94	23,2%
Cancelada	1	0	0	1	0	3	0	5	10	2,5%
Total	136	5	19	22	33	52	24	114	405	100%

31 - Paraná Bombeiro: Prevenção e Atendimento a Emergências e Desastres

- 3** Indicadores de Programa vigentes
- 18** Ações Orçamentárias
- 11** Ações Orçamentárias vigentes em 2025
- 9** Ações Orçamentárias vigentes em 2025 com Entregas Finalísticas
- 27** Entregas Finalísticas
- 22** Entregas Finalísticas em Ações Orçamentárias vigentes a partir de 2026
- 0** Entregas realizadas em monitoramento anterior

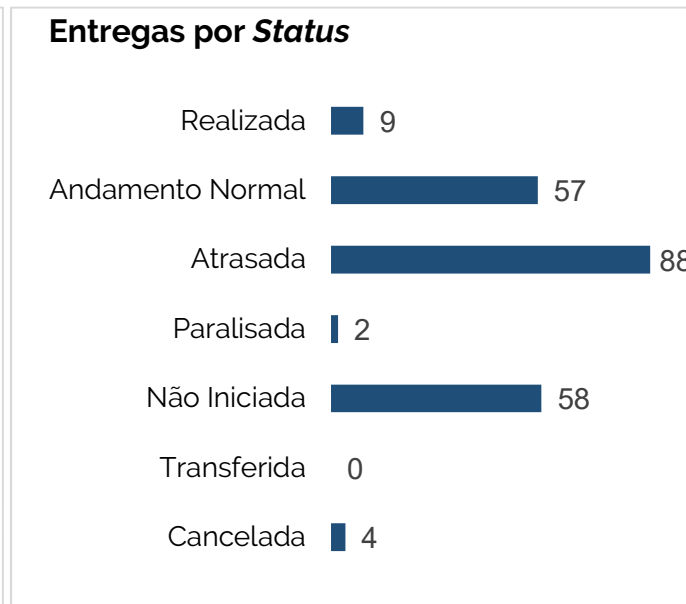
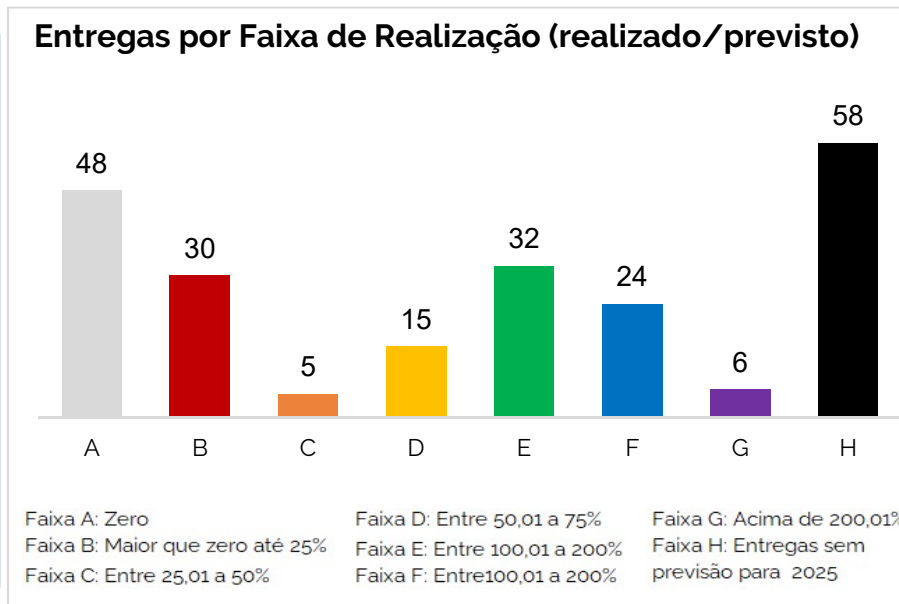


Entregas por Faixa de Realização, segundo o Status dessa entrega

Status	A	B	C	D	E	F	G	H	Total	
	Zero	>0 a <25%	>=25 a <50%	>=50 a <75%	>=75 a <=100%	>100 a <200%	>= a 200%	Sem previsão	nº	%
Realizada	0	0	0	0	0	0	0	0	0	0,0%
Andamento Normal	0	0	1	2	0	1	0	3	7	25,9%
Atrasada	3	0	0	0	0	0	0	0	3	11,1%
Paralisada	0	0	0	0	0	0	0	0	0	0,0%
Não Iniciada	0	0	0	0	0	0	0	2	2	7,4%
Transferida	0	1	2	1	2	6	0	0	12	44,4%
Cancelada	3	0	0	0	0	0	0	0	3	11,1%
Total	6	1	3	3	2	7	0	5	27	100%

32 - Educação: Transforma Paraná

- 13** Indicadores de Programa vigentes
- 21** Ações Orçamentárias
- 21** Ações Orçamentárias vigentes em 2025
- 17** Ações Orçamentárias vigentes em 2025 com Entregas Finalísticas
- 218** Entregas Finalísticas
- 0** Entregas Finalísticas em Ações Orçamentárias vigentes a partir de 2026
- 5** Entregas realizadas em monitoramento anterior

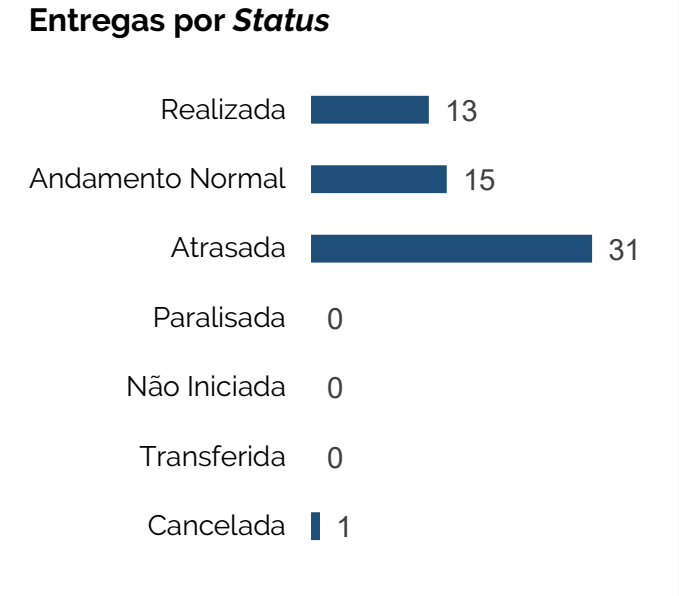
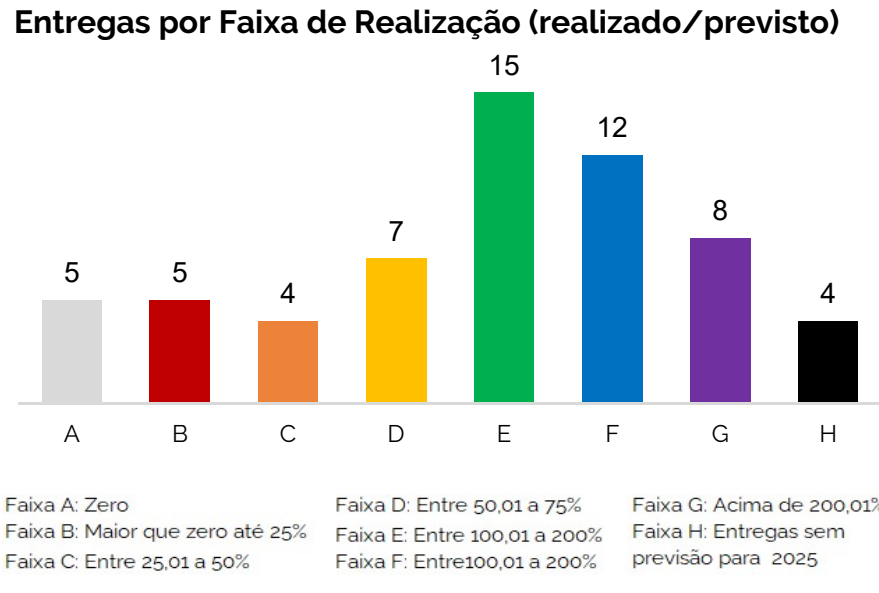


Entregas por Faixa de Realização, segundo o Status dessa entrega

Status	A	B	C	D	E	F	G	H	Total	
	Zero	>0 a <25%	>=25 a <50%	>=50 a <75%	>=75 a <=100%	>100 a <200%	>= a 200%	Sem previsão	nº	%
Realizada	0	0	0	0	6	1	2	0	9	4,1%
Andamento Normal	1	1	0	6	18	23	4	4	57	26,1%
Atrasada	39	28	5	9	7	0	0	0	88	40,4%
Paralisada	1	0	0	0	1	0	0	0	2	0,9%
Não Iniciada	4	0	0	0	0	0	0	54	58	26,6%
Transferida	0	0	0	0	0	0	0	0	0	0,0%
Cancelada	3	1	0	0	0	0	0	0	4	1,8%
Total	48	30	5	15	32	24	6	58	218	100%

33 - Paraná Mais Ciência

- 6** Indicadores de Programa vigentes
- 5** Ações Orçamentárias
- 5** Ações Orçamentárias vigentes em 2025
- 3** Ações Orçamentárias vigentes em 2025 com Entregas Finalísticas
- 60** Entregas Finalísticas
- 0** Entregas Finalísticas em Ações Orçamentárias vigentes a partir de 2026
- 13** Entregas realizadas em monitoramento anterior

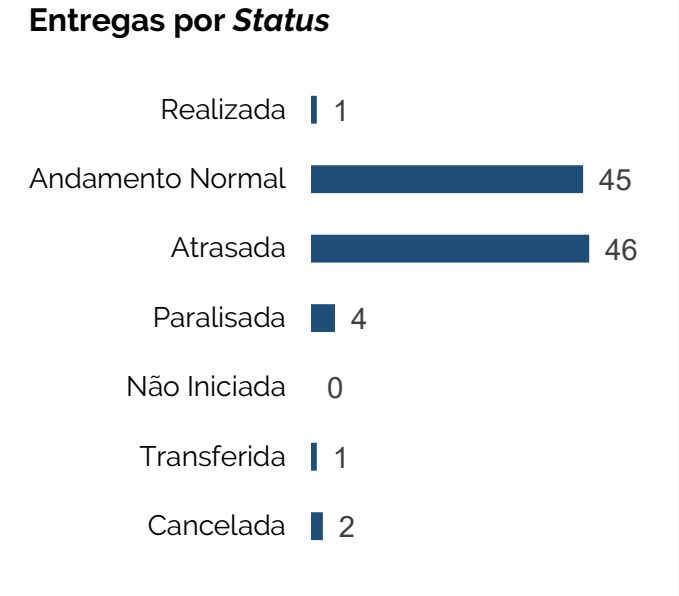
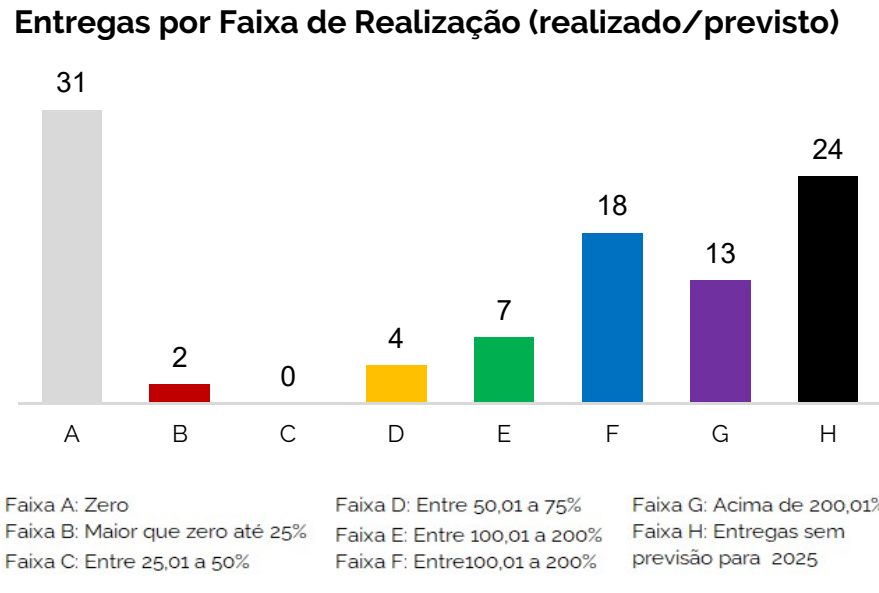


Entregas por Faixa de Realização, segundo o Status dessa entrega

Status	A	B	C	D	E	F	G	H	Total	
	Zero	>0 a <25%	>=25 a <50%	>=50 a <75%	>=75 a <=100%	>100 a <200%	>= a 200%	Sem previsão	nº	%
Realizada	0	0	0	0	9	0	2	2	13	21,7%
Andamento Normal	0	0	0	0	0	10	5	0	15	25,0%
Atrasada	5	5	4	7	6	2	0	2	31	51,7%
Paralisada	0	0	0	0	0	0	0	0	0	0,0%
Não Iniciada	0	0	0	0	0	0	0	0	0	0,0%
Transferida	0	0	0	0	0	0	0	0	0	0,0%
Cancelada	0	0	0	0	0	0	1	0	1	1,7%
Total	5	5	4	7	15	12	8	4	60	100%

34 - Universidade e Sociedade

- 8** Indicadores de Programa vigentes
- 15** Ações Orçamentárias
- 15** Ações Orçamentárias vigentes em 2025
- 14** Ações Orçamentárias vigentes em 2025 com Entregas Finalísticas
- 99** Entregas Finalísticas
- 0** Entregas Finalísticas em Ações Orçamentárias vigentes a partir de 2026
- 12** Entregas realizadas em monitoramento anterior

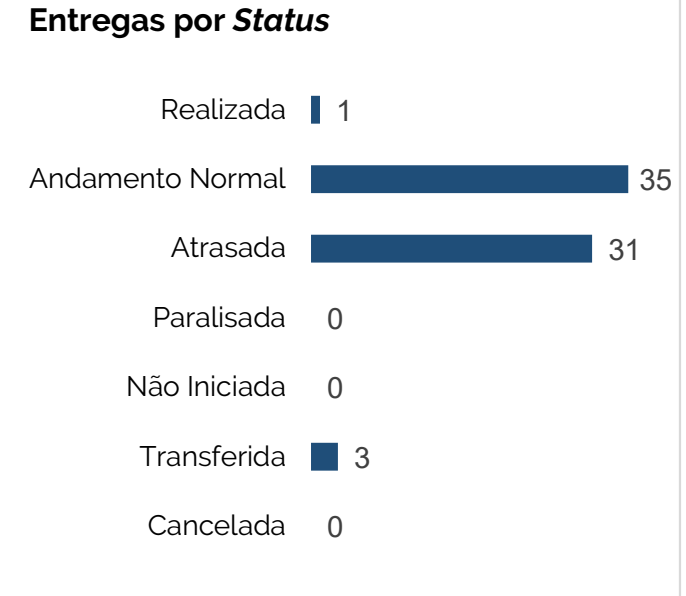
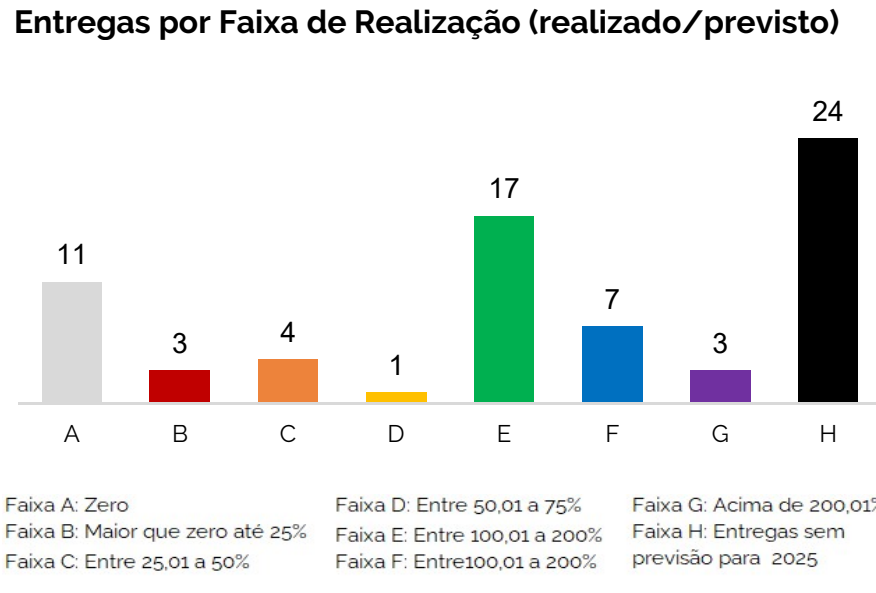


Entregas por Faixa de Realização, segundo o Status dessa entrega

Status	A	B	C	D	E	F	G	H	Total	
	Zero	>0 a <25%	>=25 a <50%	>=50 a <75%	>=75 a <=100%	>100 a <200%	>= a 200%	Sem previsão	nº	%
Realizada	0	0	0	0	0	0	0	1	1	1,0%
Andamento Normal	0	0	0	1	7	17	12	8	45	45,5%
Atrasada	31	2	0	1	0	1	1	10	46	46,5%
Paralisada	0	0	0	1	0	0	0	3	4	4,0%
Não Iniciada	0	0	0	0	0	0	0	0	0	0,0%
Transferida	0	0	0	1	0	0	0	0	1	1,0%
Cancelada	0	0	0	0	0	0	0	2	2	2,0%
Total	31	2	0	4	7	18	13	24	99	100%

35 - Cuidado Regionalizado em Saúde

- 11** Indicadores de Programa vigentes
- 23** Ações Orçamentárias
- 19** Ações Orçamentárias vigentes em 2025
- 19** Ações Orçamentárias vigentes em 2025 com Entregas Finalísticas
- 70** Entregas Finalísticas
- 3** Entregas Finalísticas em Ações Orçamentárias vigentes a partir de 2026
- 2** Entregas realizadas em monitoramento anterior



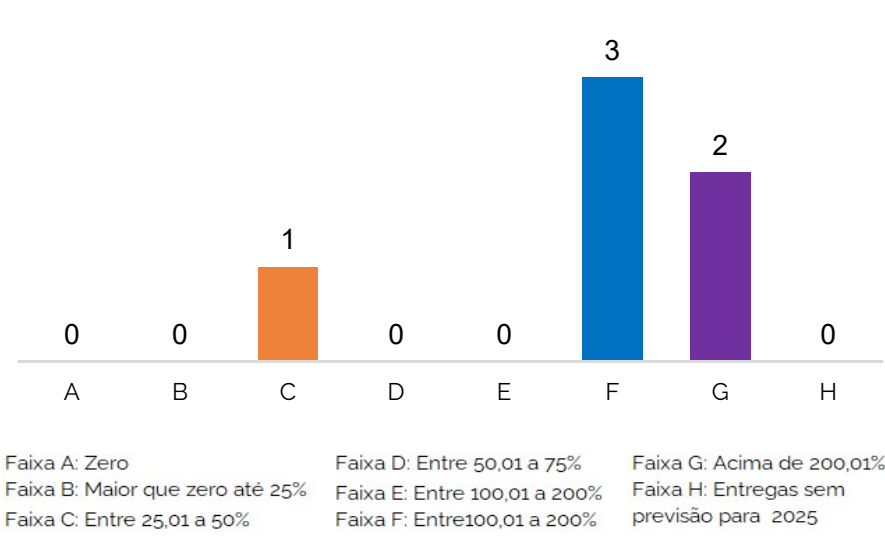
Entregas por Faixa de Realização, segundo o Status dessa entrega

Status	A	B	C	D	E	F	G	H	Total	
	Zero	>0 a <25%	>=25 a <50%	>=50 a <75%	>=75 a <=100%	>100 a <200%	>= a 200%	Sem previsão	nº	%
Realizada	0	0	0	0	1	0	0	0	1	1,4%
Andamento Normal	0	0	0	1	16	6	3	9	35	50,0%
Atrasada	11	2	3	0	0	0	0	15	31	44,3%
Paralisada	0	0	0	0	0	0	0	0	0	0,0%
Não Iniciada	0	0	0	0	0	0	0	0	0	0,0%
Transferida	0	1	1	0	0	1	0	0	3	4,3%
Cancelada	0	0	0	0	0	0	0	0	0	0,0%
Total	11	3	4	1	17	7	3	24	70	100%


36 - Trabalho, Qualificação e Economia Solidária

- 6** Indicadores de Programa vigentes
- 3** Ações Orçamentárias
- 3** Ações Orçamentárias vigentes em 2025
- 2** Ações Orçamentárias vigentes em 2025 com Entregas Finalísticas
- 6** Entregas Finalísticas
- 0** Entregas Finalísticas em Ações Orçamentárias vigentes a partir de 2026
- 0** Entregas realizadas em monitoramento anterior

Entregas por Faixa de Realização (realizado/previsto)



Entregas por Status



Entregas por Faixa de Realização, segundo o Status dessa entrega

Status	A	B	C	D	E	F	G	H	Total	
	Zero	>0 a <25%	>=25 a <50%	>=50 a <75%	>=75 a <=100%	>100 a <200%	>= a 200%	Sem previsão	nº	%
Realizada	0	0	0	0	0	0	0	0	0	0,0%
Andamento Normal	0	0	0	0	0	3	2	0	5	83,3%
Atrasada	0	0	1	0	0	0	0	0	1	16,7%
Paralisada	0	0	0	0	0	0	0	0	0	0,0%
Não Iniciada	0	0	0	0	0	0	0	0	0	0,0%
Transferida	0	0	0	0	0	0	0	0	0	0,0%
Cancelada	0	0	0	0	0	0	0	0	0	0,0%
Total	0	0	1	0	0	3	2	0	6	100%



PLANO
PLURIANUAL
2024 · 2027 PACTO PELO
FUTURO

ANEXO II

Informações de indicadores agregadas por Eixo e Programas

Indicadores

Um indicador é uma representação quantitativa de uma realidade, dotada de significado social, econômico ou concreto que tem o propósito de apontar ou mostrar algo a alguém, expressando o desempenho de processos durante um período determinado. Ele é uma informação quantificável, e com isso pode representar e comparar uma determinada situação da realidade pela mensuração de uma meta prevista com o que foi efetivamente alcançado. Por meio de indicadores analisa-se em que medida uma ação está ocorrendo (ocorreu) ou produzindo (produziu) os efeitos esperados.

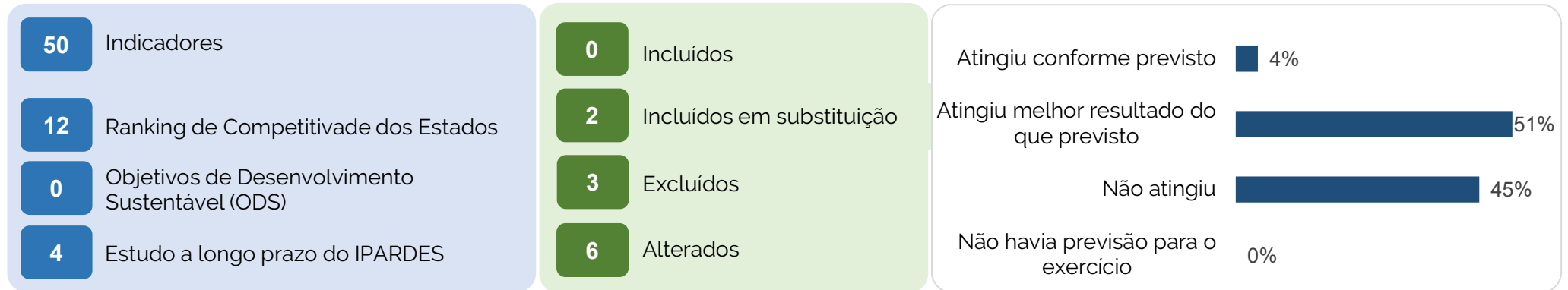
Marcações:



Classificação dos Resultados

- **Atingiu conforme previsto:** Indica que a execução física da meta alcançou exatamente o patamar planejado para o período (100% de execução).
- **Atingiu melhor resultado do que o previsto:** Utilizado quando o desempenho observado superou as expectativas iniciais. Reflete um indicador que extrapolou o planejamento, resultando em uma execução superior à meta estabelecida para o período analisado.
- **Não atingiu:** Classificação aplicada quando o valor apurado ficou aquém do patamar estipulado. Indica que a execução não foi suficiente para atingir a meta prevista para o período de apuração.
- **Não havia previsão para o período:** Refere-se a indicadores que não possuem índices de monitoramento previstos para o intervalo monitorado, por especificidade do cronograma plurianual.
- **Não apurado no período:** Aplicado no caso em que o cálculo do indicador não pôde ser realizado em razão da indisponibilidade dos dados necessários à aplicação da fórmula.

I - Eficiência Administrativa



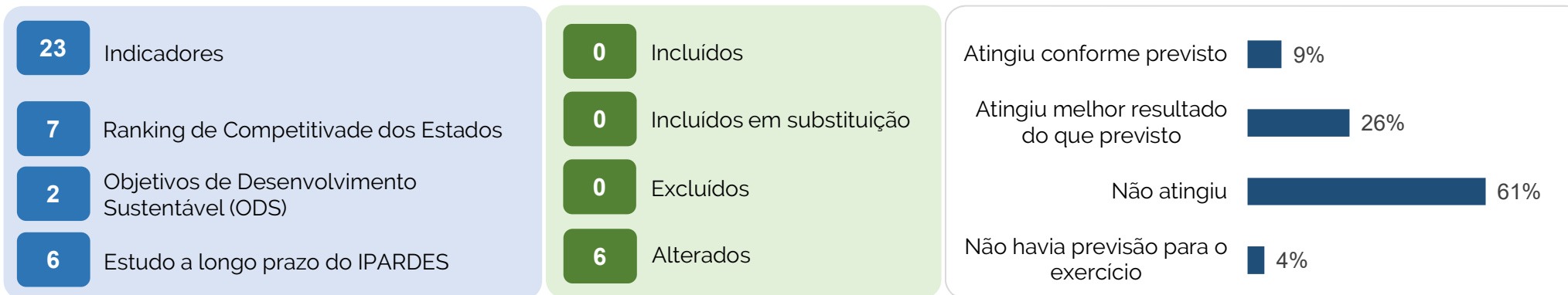
Programa	Atingiu conforme previsto		Atingiu melhor resultado do que previsto		Não atingiu		Não havia previsão para o exercício		TOTAL
	Qtde	%	Qtde	%	Qtde	%	Qtde	%	Qtde
01 - ALEP Cidadã	0	0%	1	33%	2	67%	0	0%	3
02 - Controle Externo e Melhoria da Administração Pública	0	0%	2	67%	1	33%	0	0%	3
03 - Poder Judiciário Efetivo e Ágil na Garantia dos Direitos	0	0%	2	50%	2	50%	0	0%	4
04 - Ministério Público Resolutivo	0	0%	0	0%	2	100%	0	0%	2
05 - Gestão Interinstitucional e Comunicação Governamental	0	0%	3	75%	1	25%	0	0%	4
06 - Detran PR - Novos caminhos para Inovação	0	0%	1	33%	2	67%	0	0%	3

I - Eficiência Administrativa

Programa	Atingiu conforme previsto		Atingiu melhor resultado do que previsto		Não atingiu		Não havia previsão para o exercício		TOTAL
	Qtde	%	Qtde	%	Qtde	%	Qtde	%	Qtde
07 - Gestão Pública, Transparência & Compliance	0	0%	2	67%	1	33%	0	0%	3
08 - Promoção da Segurança Jurídica e Eficiência na Defesa do Paraná	0	0%	3	75%	1	25%	0	0%	4
09 - Paraná Mais Inovação	1	50%	0	0%	1	50%	0	0%	2
10 - Pacto pelo futuro: Planejando o Paraná	0	0%	2	33%	4	67%	0	0%	6
11 - Bem-estar do Servidor Paranaense	0	0%	2	67%	1	33%	0	0%	3
12 - Paraná: Gestão Efetiva	1	20%	2	40%	2	40%	0	0%	5
13 - Gestão Fiscal, Financeira e Orçamentária	0	0%	5	71%	2	29%	0	0%	7
TOTAL	2	4%	25	51%	22	45%	0	0%	49

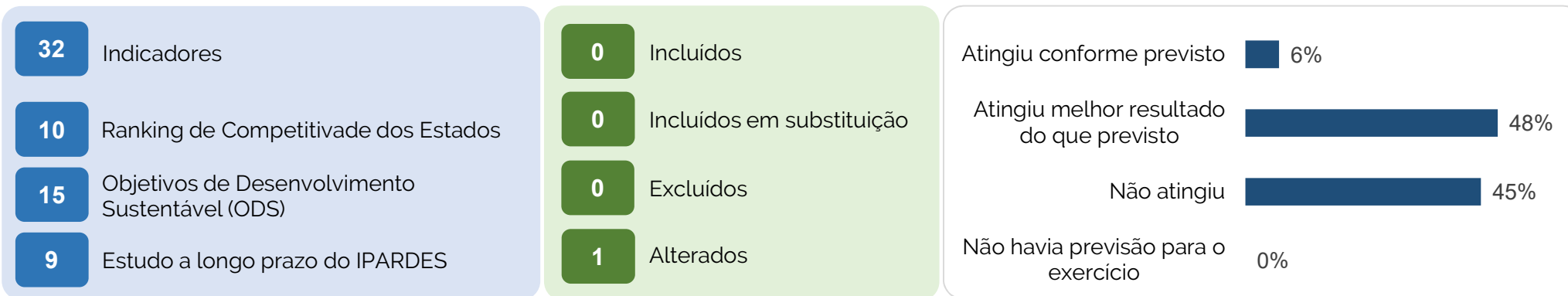
¹ Programa com 01 indicador não apurado no período

II - Infraestrutura e Mobilidade



Programa	Atingiu conforme previsto		Atingiu melhor resultado do que previsto		Não atingiu		Não havia previsão para o exercício		TOTAL
	Qtde	%	Qtde	%	Qtde	%	Qtde	%	Qtde
14 - Desenvolvimento Sustentável das Cidades	0	0%	1	33%	2	67%	0	0%	3
15 - Desenvolvimento Integrado Metropolitano	0	0%	0	0%	4	100%	0	0%	4
16 - Casa Fácil	0	0%	1	33%	2	67%	0	0%	3
17 - Desenvolvimento da Infraestrutura e da Logística	2	15%	4	31%	6	46%	1	8%	13
TOTAL	2	9%	6	26%	14	61%	1	4%	23

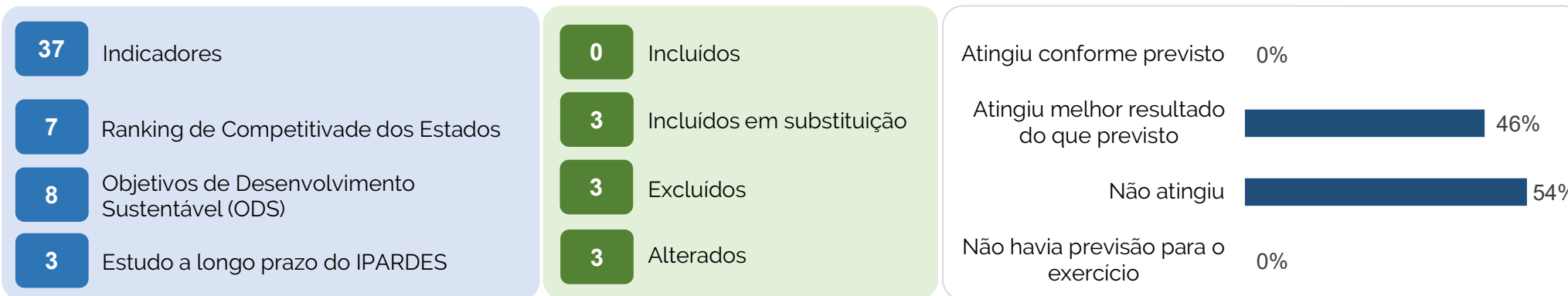
III - Desenvolvimento Econômico Sustentável



Programa	Atingiu conforme previsto		Atingiu melhor resultado do que previsto		Não atingiu		Não havia previsão para o exercício		TOTAL
	Qtde	%	Qtde	%	Qtde	%	Qtde	%	Qtde
19 - Universalização do Saneamento	0	0%	2	50%	2	50%	0	0%	4
20 - Paraná: Estado que Empreende e Transforma	0	0%	3	43%	4	57%	0	0%	7
21 - Paraná Mais Turístico	1	20%	1	20%	3	60%	0	0%	5
22 - Desenvolvimento Rural, Cidadania e Segurança Alimentar	1	10%	6	60%	3	30%	0	0%	10
23 - Paraná Sustentável ¹	0	0%	3	60%	2	40%	0	0%	5
TOTAL	2	6%	15	48%	14	45%	0	0%	31

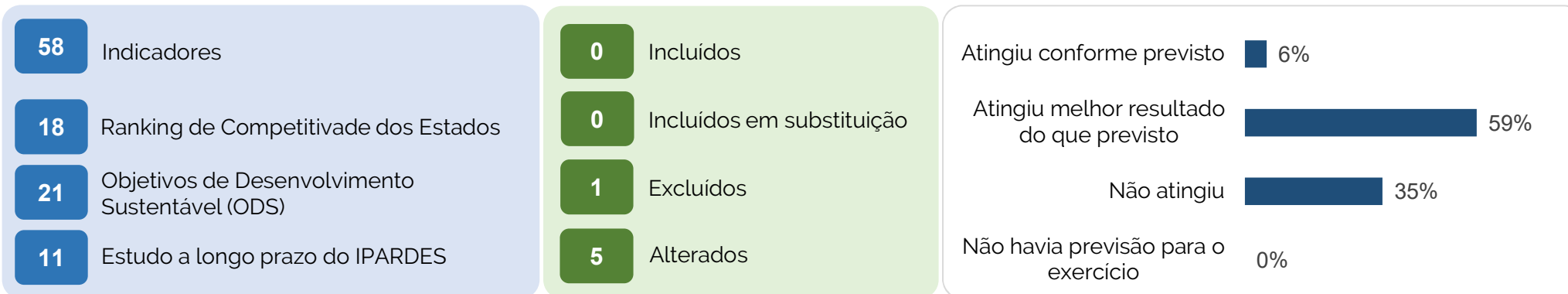
¹ Programa com 01 indicador não apurado no período

IV - Inclusão Social, Direitos Humanos e Cidadania



Programa	Atingiu conforme previsto		Atingiu melhor resultado do que previsto		Não atingiu		Não havia previsão para o exercício		TOTAL
	Qtde	%	Qtde	%	Qtde	%	Qtde	%	Qtde
24 - Ampliação e Promoção do Acesso à Justiça	0	0%	3	100%	0	0%	0	0%	3
25 - Esporte Paranaense: transformando pessoas, formando vencedores	0	0%	3	50%	3	50%	0	0%	6
26 - Justiça e Cidadania para Todos	0	0%	2	40%	3	60%	0	0%	5
27 - Paraná Cultura e Arte	0	0%	5	63%	3	38%	0	0%	8
28 - Paraná que Respeita e Prospera	0	0%	4	36%	7	64%	0	0%	11
29 - Paraná que Cuida	0	0%	0	0%	4	100%	0	0%	4
TOTAL	0	0%	17	46%	20	54%	0	0%	37

V - Direitos Básicos e Bem-Estar



Programa	Atingiu conforme previsto		Atingiu melhor resultado do que previsto		Não atingiu		Não havia previsão para o exercício		TOTAL
	Qtde	%	Qtde	%	Qtde	%	Qtde	%	Qtde
30 - Paraná Protegido	0	0%	6	55%	5	45%	0	0%	11
31 - Paraná Bombeiro: Prevenção e Atendimento a Emergências e Desastres	0	0%	1	33%	2	67%	0	0%	3
32 - Educação: Transforma Paraná ¹	0	0%	9	90%	1	10%	0	0%	10
33 - Paraná Mais Ciência	0	0%	4	80%	1	20%	0	0%	5
34 - Universidade e Sociedade	3	38%	5	63%	0	0%	0	0%	8
35 - Cuidado Regionalizado em Saúde	0	0%	4	36%	7	64%	0	0%	11
36 - Trabalho, Qualificação e Economia Solidária	0	0%	3	50%	3	50%	0	0%	6
TOTAL	3	6%	32	59%	19	35%	0	0%	54

¹ Programa com 03 indicadores não apurados no exercício de 2025.

² Programa com 01 indicador não apurado no exercício de 2025

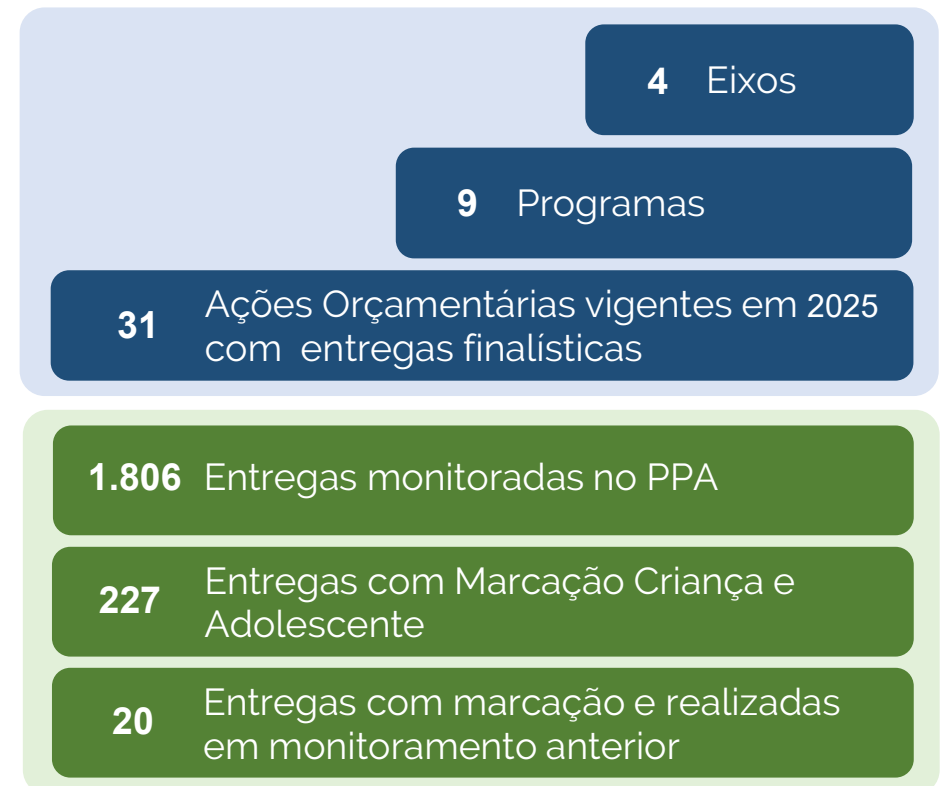
ANEXO III

Agenda Transversal: Criança e Adolescente, Igualdade de Gênero, Igualdade Racial e Paraná Produtivo

Criança e Adolescente

A marcação “Criança e Adolescente” tem como objetivo fornecer uma visão geral das entregas planejadas para esse público e assegurar que as iniciativas implementadas, exclusivas para crianças e adolescentes, sejam alinhadas aos objetivos estratégicos do governo e possam ser devidamente monitoradas por meio do Plano Plurianual.

Assim como no Anexo I, são apresentados os dados gerais do PPA e como as entregas finalísticas com essa marcação se distribuem por Eixo Estratégico, exibindo gráficos por *status* e faixa de realização (valor realizado/valor previsto) das entregas.



I - Eficiência Administrativa

13 Programas

2 Programas com Marcação Criança e Adolescente

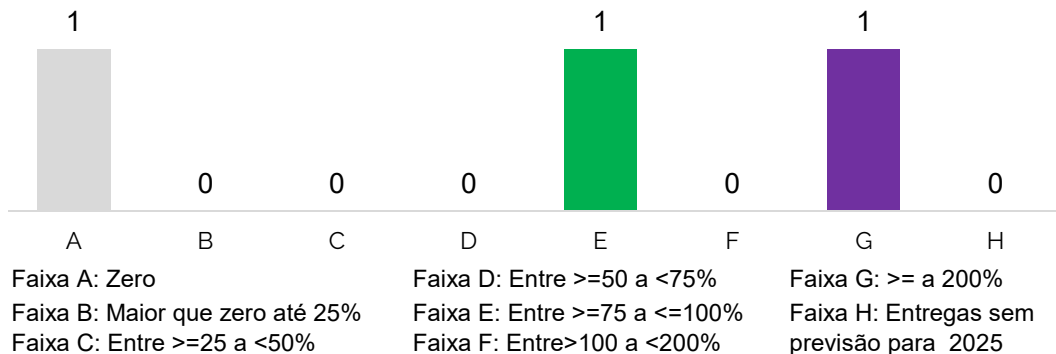
300 Entregas Finalísticas

3 Entregas Finalísticas com marcação criança e adolescente

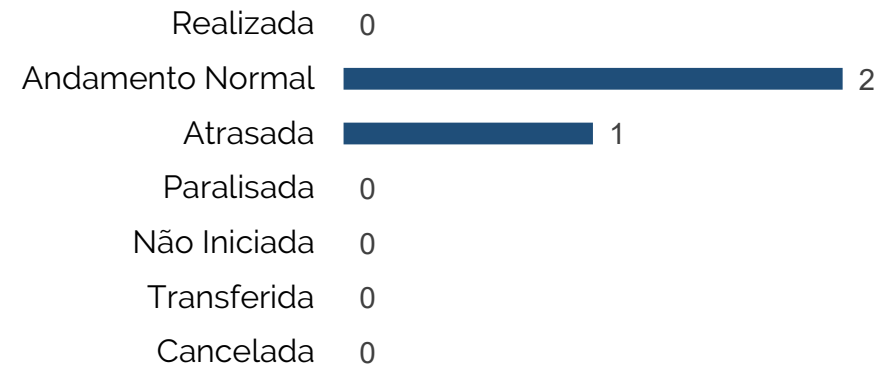
0 Entregas realizadas em monitoramento anterior com marcação criança e adolescente

Programa	Qtde Entregas
06 - Detran PR - Novos caminhos para Inovação	2
07 - Gestão Pública, Transparência & Compliance	1

Entregas por Faixa de Realização



Entregas por Status



III - Desenvolvimento Econômico Sustentável

5 Programas

1 Programas com marcação Criança e Adolescente

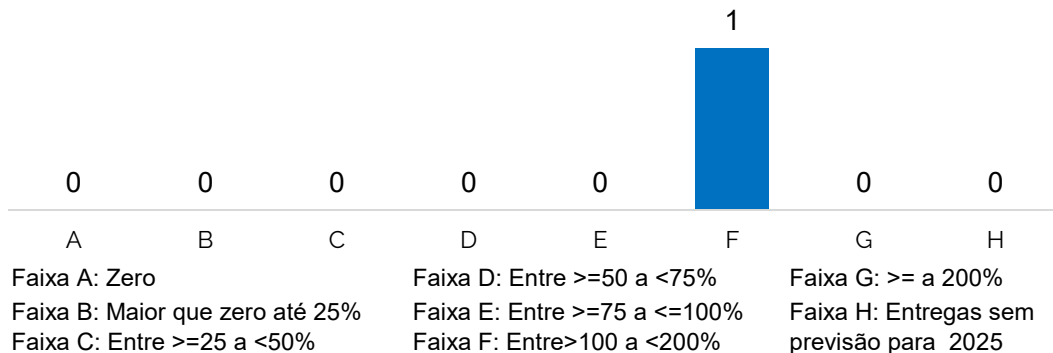
228 Entregas Finalísticas

1 Entregas Finalísticas com marcação criança e adolescente

0 Entregas realizadas em monitoramento anterior com marcação criança e adolescente

Programa	Qtde Entregas
22 - Desenvolvimento Rural, Cidadania e Segurança Alimentar	1

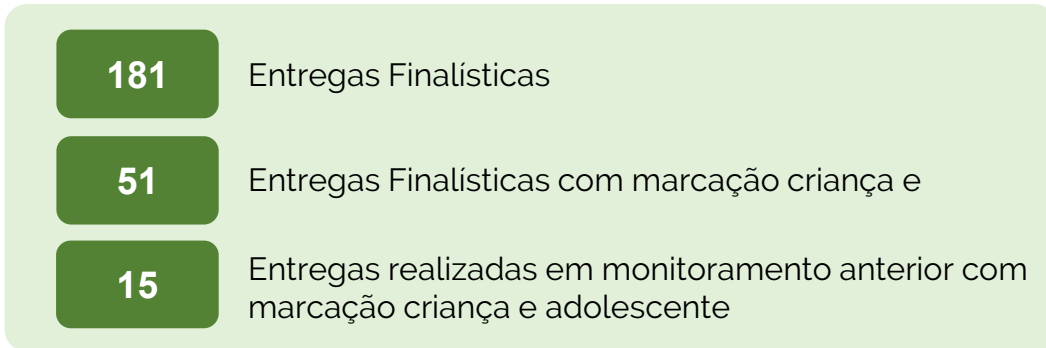
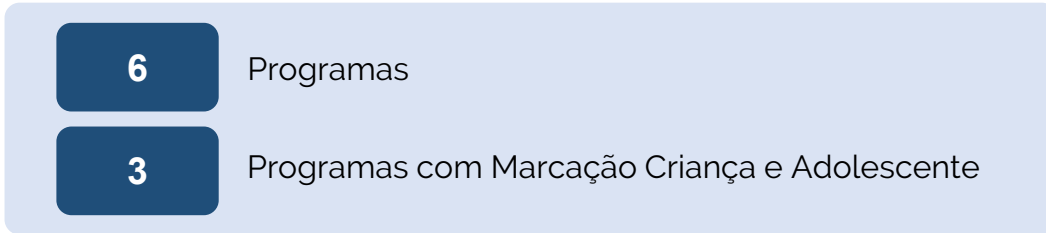
Entregas por Faixa de Realização



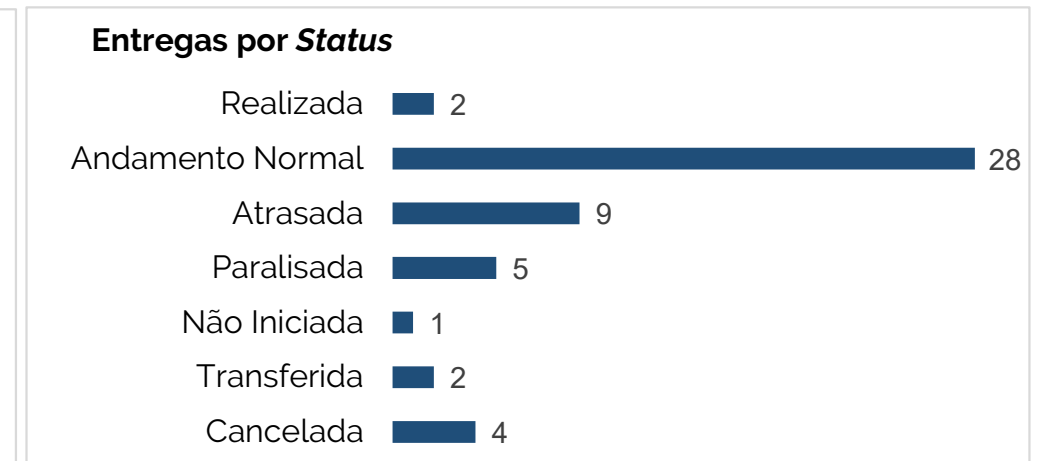
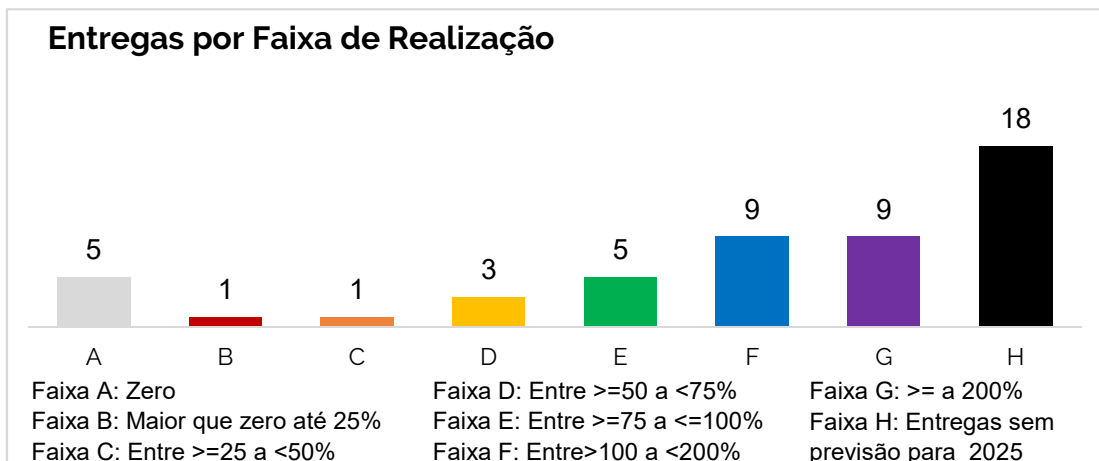
Entregas por Status

Realizada	0
Andamento Normal	1
Atrasada	0
Paralisada	0
Não Iniciada	0
Transferida	0
Cancelada	0

IV - Inclusão Social, Direitos Humanos e Cidadania



Programa	Qtde Entregas
25 - Esporte Paranaense: transformando pessoas, formando vencedores	10
26 - Justiça e Cidadania para Todos	5
29 - Paraná que Cuida	36



V - Direitos Básicos e Bem-Estar

7 Programas

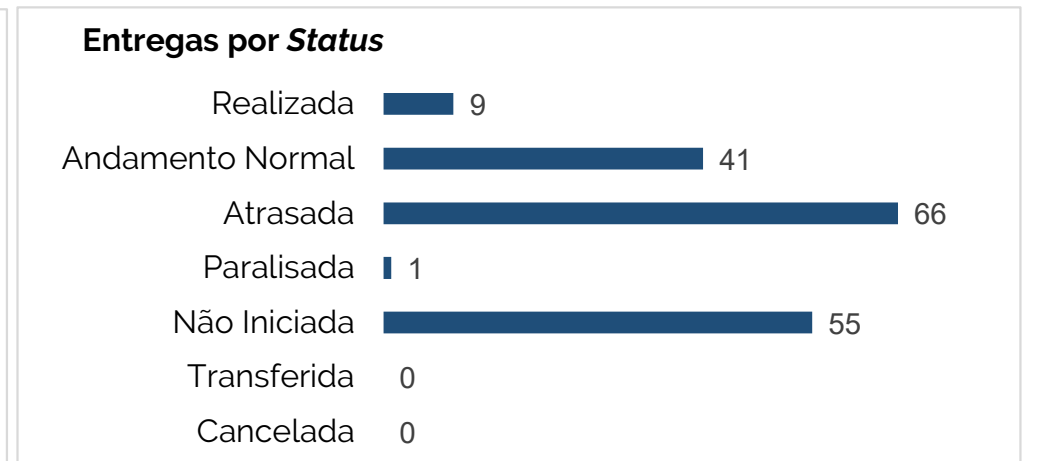
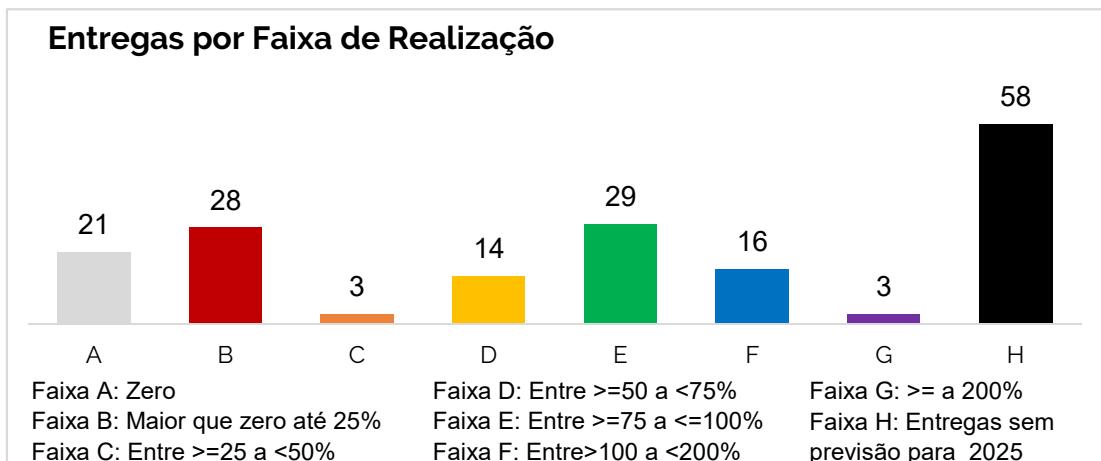
3 Programas com Marcação Criança e Adolescente

885 Entregas Finalísticas

172 Entregas Finalísticas com marcação criança e adolescente

5 Entregas realizadas em monitoramento anterior com marcação criança e adolescente

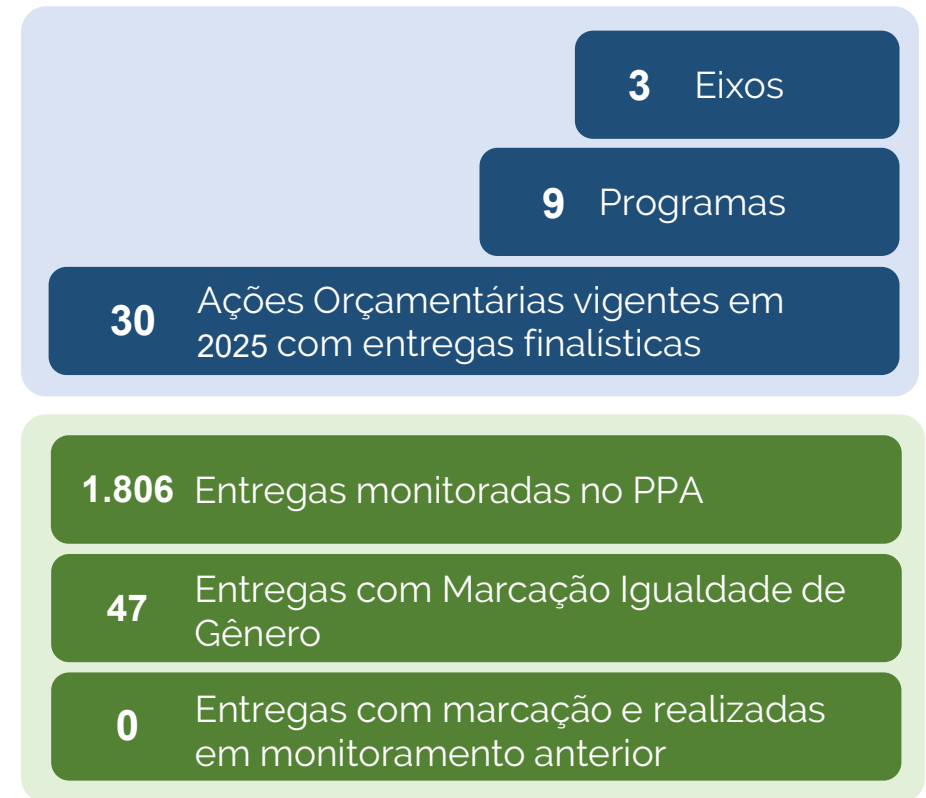
Programa	Qtde Entregas
32 - Educação: Transforma Paraná	169
33 - Paraná Mais Ciência	1
35 - Cuidado Regionalizado em Saúde	2



Igualdade de Gênero

A marcação "Igualdade de Gênero" tem como objetivo fornecer uma visão geral das entregas planejadas para a população feminina e assegurar que as iniciativas implementadas, exclusivas para esse público, sejam alinhadas aos objetivos estratégicos do governo e possam ser devidamente monitoradas por meio do Plano Plurianual.

Assim como no Anexo I, são apresentados os dados gerais do PPA e como as entregas finalísticas com essa marcação se distribuem por Eixo Estratégico, exibindo gráficos por *status* e faixa de realização (valor realizado/valor previsto) das entregas.



I - Eficiência Administrativa

13 Programas

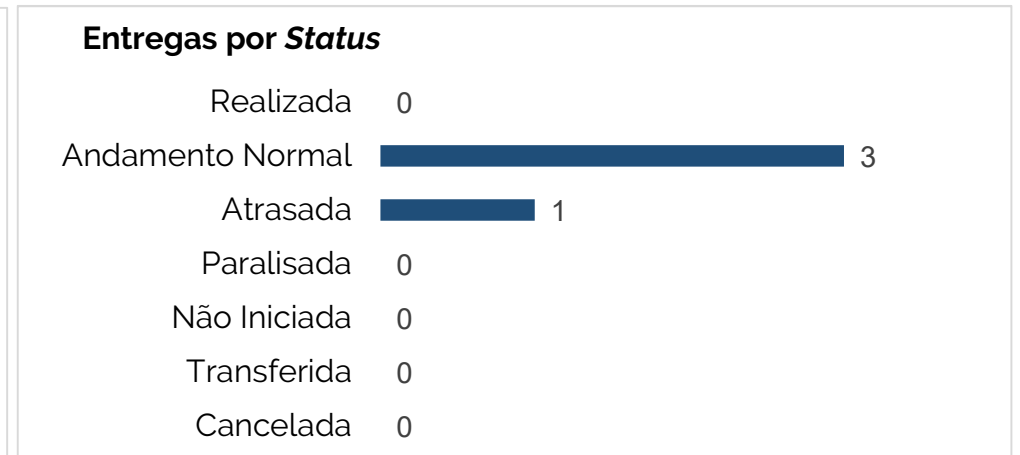
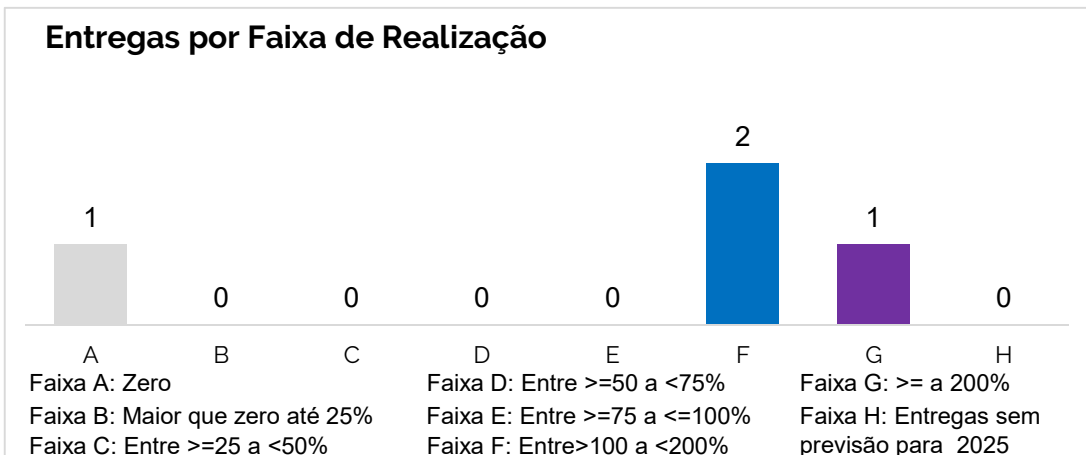
3 Programas com marcação Igualdade de Gênero

300 Entregas Finalísticas

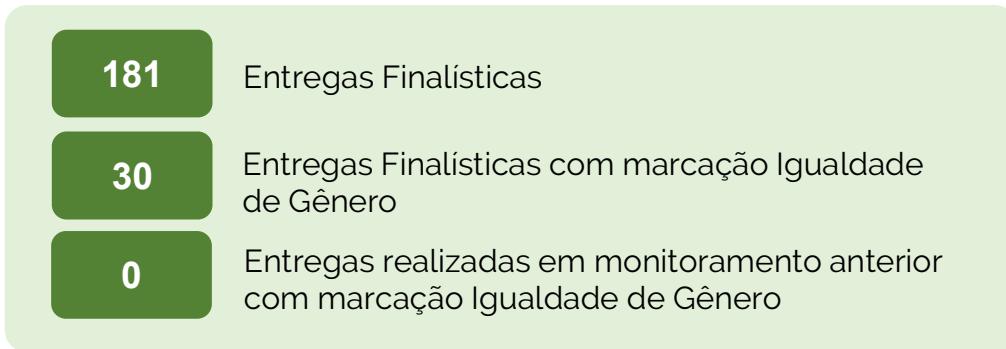
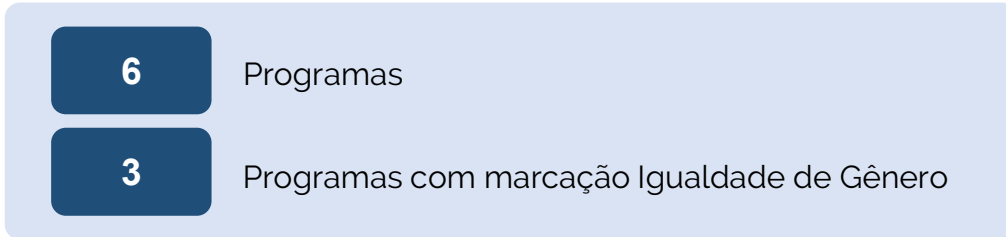
4 Entregas Finalísticas com marcação Igualdade de Gênero

0 Entregas realizadas em monitoramento anterior com marcação Igualdade de Gênero

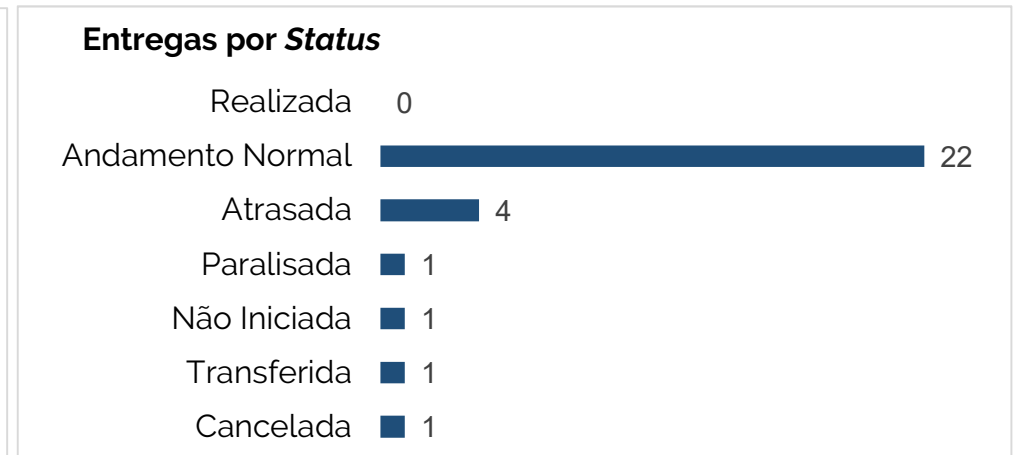
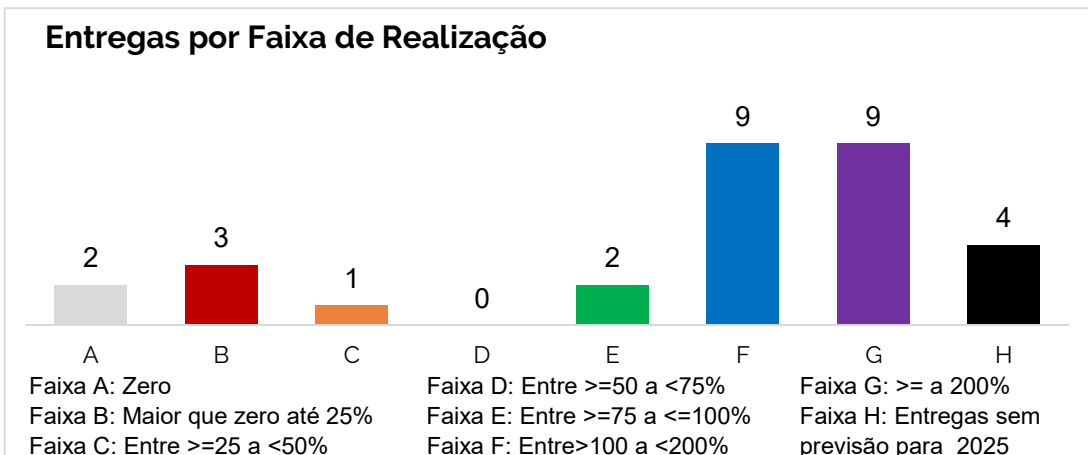
Programa	Qtde Entregas
03 - Poder Judiciário Efetivo e Ágil na Garantia dos Direitos	1
05 - Gestão Interinstitucional e Comunicação Governamental	2
07 - Gestão Pública, Transparência & Compliance	1



IV - Inclusão Social, Direitos Humanos e Cidadania



Programa	Qtde Entregas
25 - Esporte Paranaense: transformando pessoas, formando vencedores	11
28 - Paraná que Respeita e Prospera	16
29 - Paraná que Cuida	3

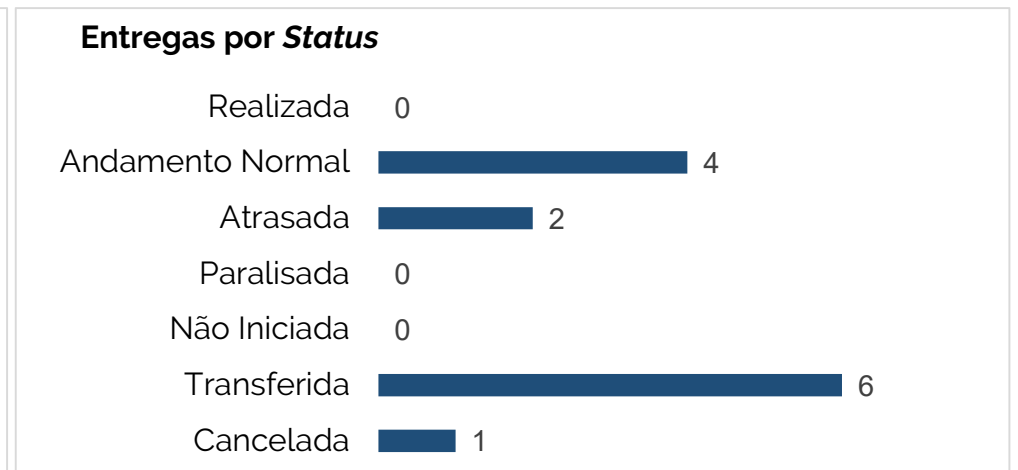
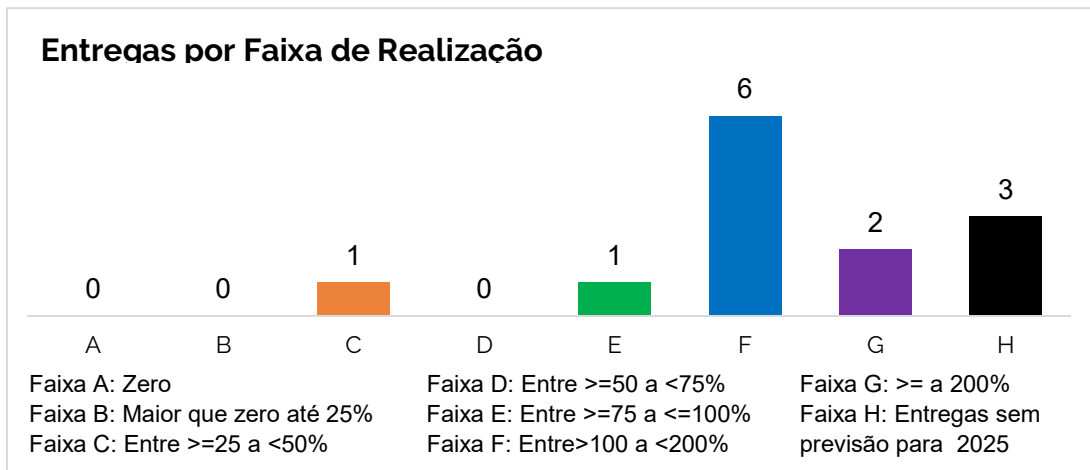


V - Direitos Básicos e Bem-Estar

- 7** Programas
- 3** Programas com Marcação Igualdade de Gênero

- 885** Entregas Finalísticas
- 13** Entregas Finalísticas com marcação Igualdade de Gênero
- 0** Entregas realizadas em monitoramento anterior com marcação Igualdade de Gênero

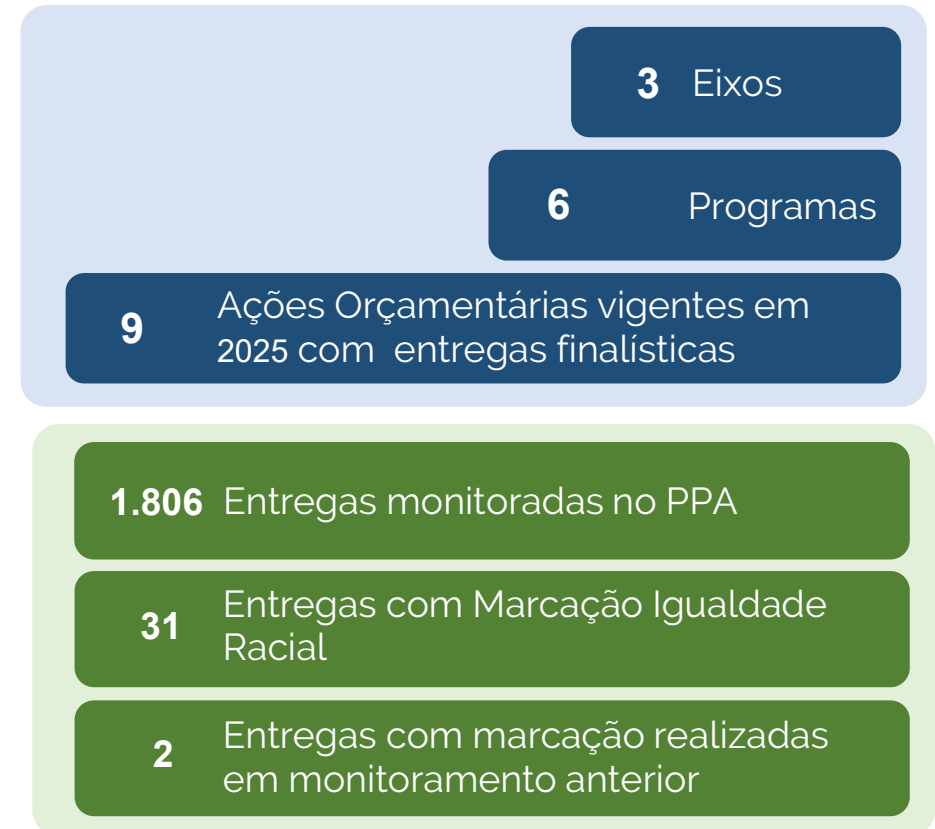
Programa	Qtde Entregas
30 - Paraná Protegido	10
33 - Paraná Mais Ciência	1
35 - Cuidado Regionalizado em Saúde	2



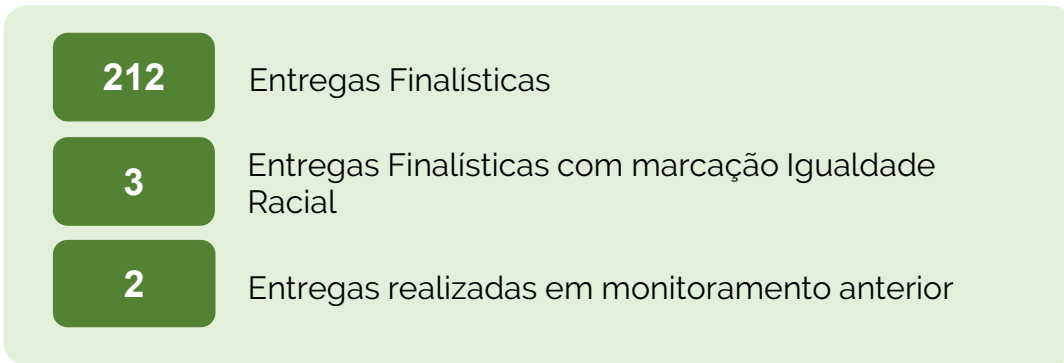
Igualdade Racial

A marcação “Igualdade Racial” tem como objetivo fornecer uma visão geral das entregas planejadas para a população negra e assegurar que as iniciativas implementadas, exclusivas para esse público, sejam alinhadas aos objetivos estratégicos do governo e possam ser devidamente monitoradas por meio do Plano Plurianual.

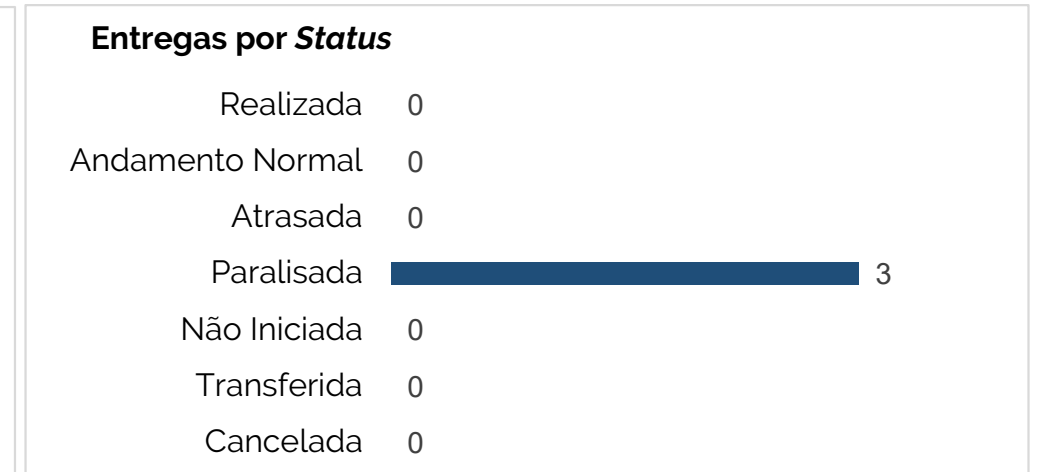

Assim como no Anexo I, são apresentados os dados gerais do PPA e como as entregas finalísticas com essa marcação se distribuem por Eixo Estratégico, exibindo gráficos por *status* e faixa de realização (valor realizado/valor previsto) das entregas.



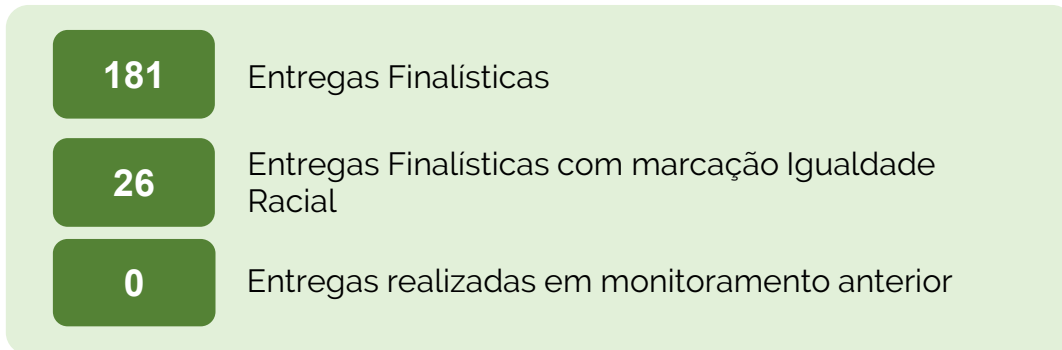
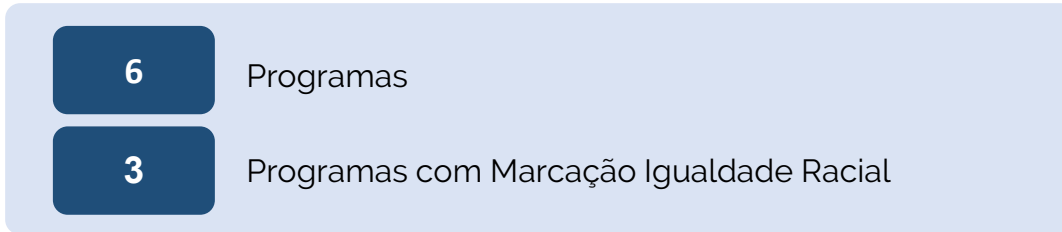
II - Infraestrutura e Mobilidade



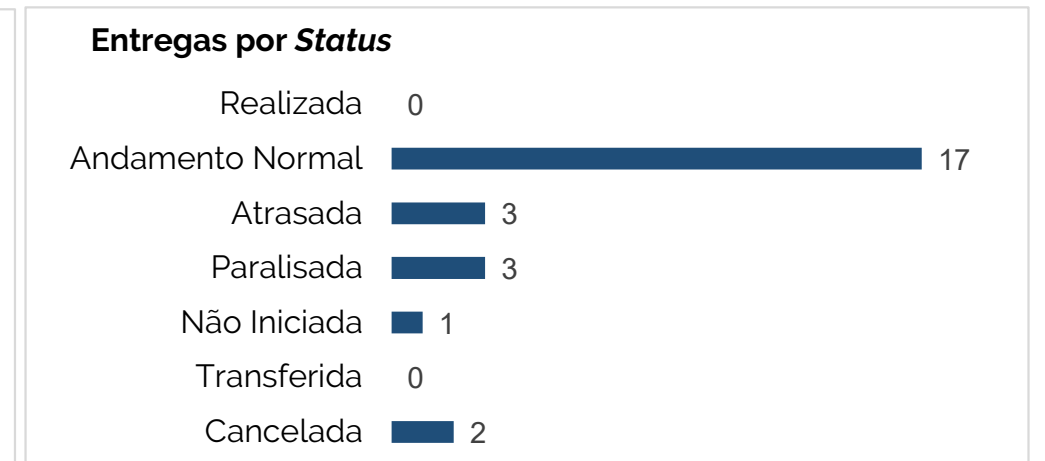
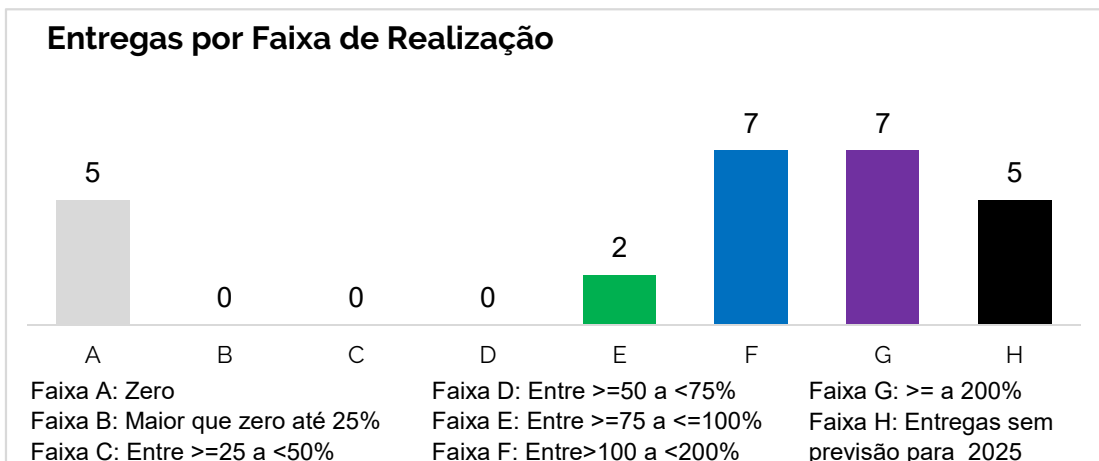
Programa	Qtde Entregas
16 - Casa Fácil	3



IV - Inclusão Social, Direitos Humanos e Cidadania



Programa	Qtde Entregas
25 - Esporte Paranaense: transformando pessoas, formando vencedores	11
28 - Paraná que Respeita e Prospera	14
29 - Paraná que Cuida	1



V - Direitos Básicos e Bem-Estar

7 Programas

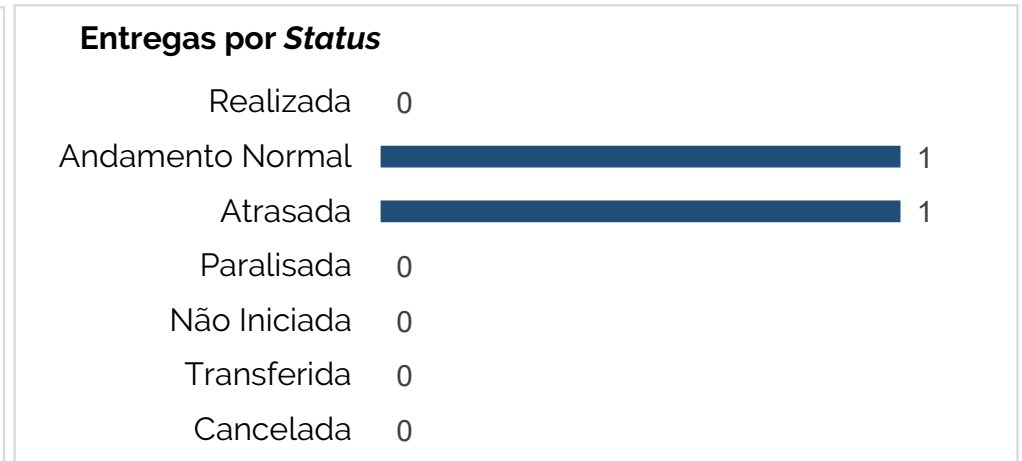
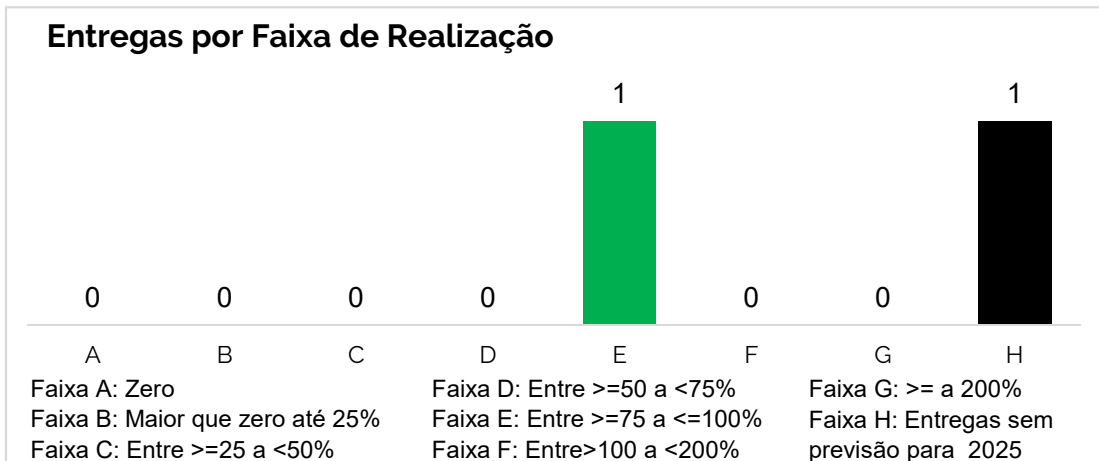
2 Programas com Marcação Igualdade Racial

885 Entregas Finalísticas

2 Entregas Finalísticas com marcação Igualdade Racial

0 Entregas realizadas em monitoramento anterior

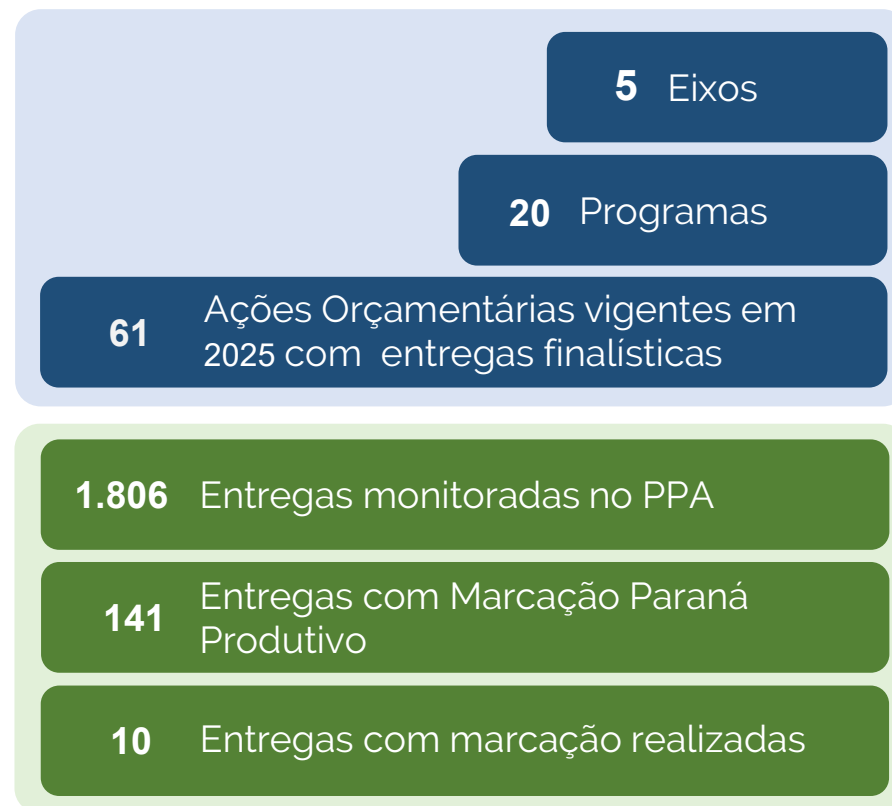
Programa	Qtde Entregas
30 - Paraná Protegido	1
34 - Universidade e Sociedade	1



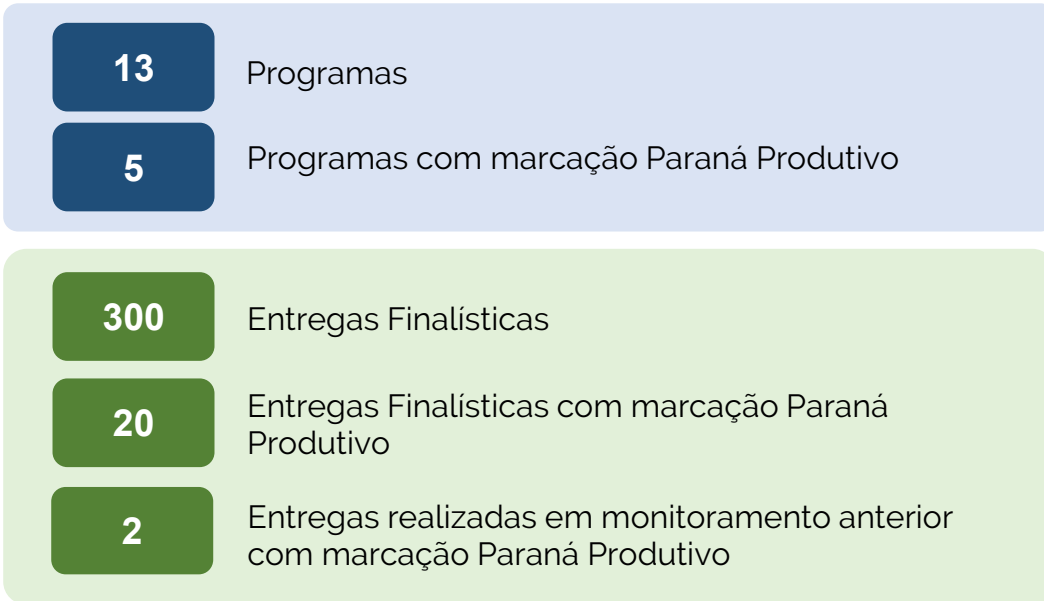
Paraná Produtivo

A marcação “Igualdade Racial” tem como objetivo fornecer uma visão geral das entregas planejadas para a população negra e assegurar que as iniciativas implementadas, exclusivas para esse público, sejam alinhadas aos objetivos estratégicos do governo e possam ser devidamente monitoradas por meio do Plano Plurianual.

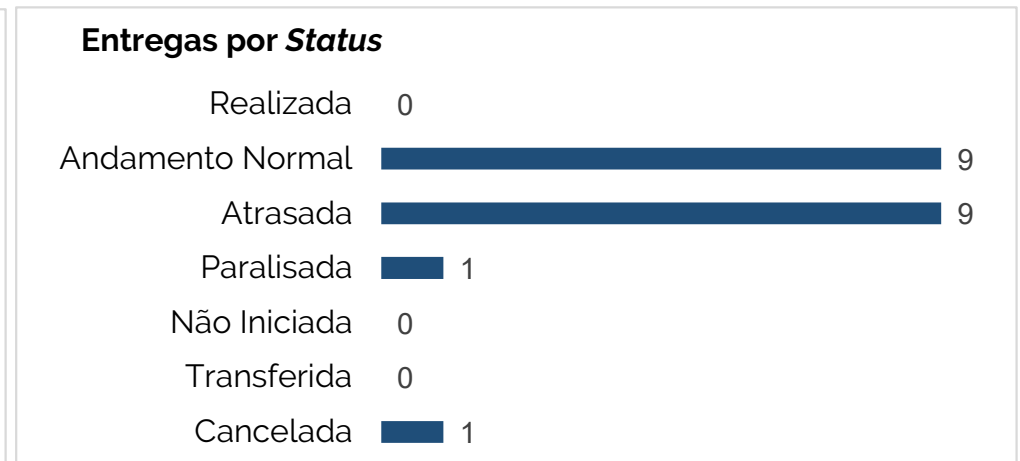
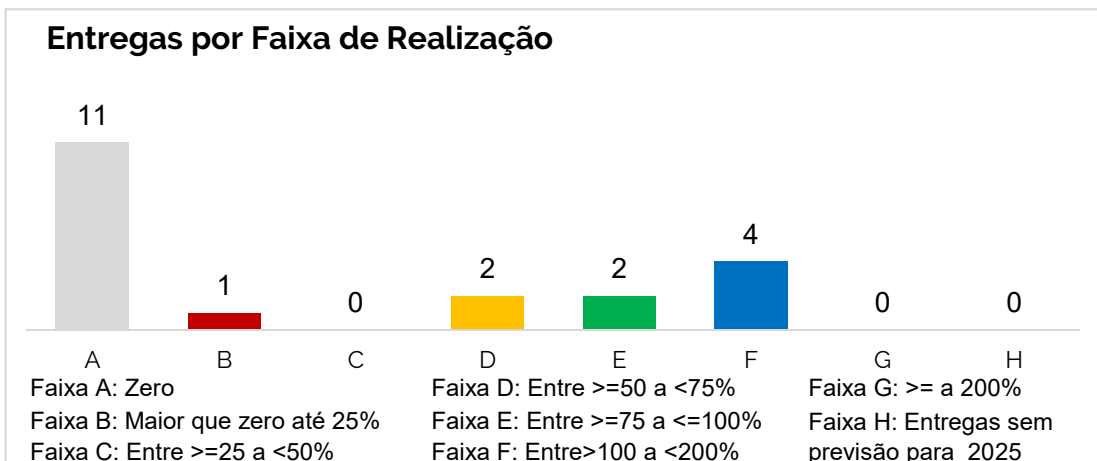
Assim como no Anexo I, são apresentados os dados gerais do PPA e como as entregas finalísticas com essa marcação se distribuem por Eixo Estratégico, exibindo gráficos por *status* e faixa de realização (valor realizado/valor previsto) das entregas.



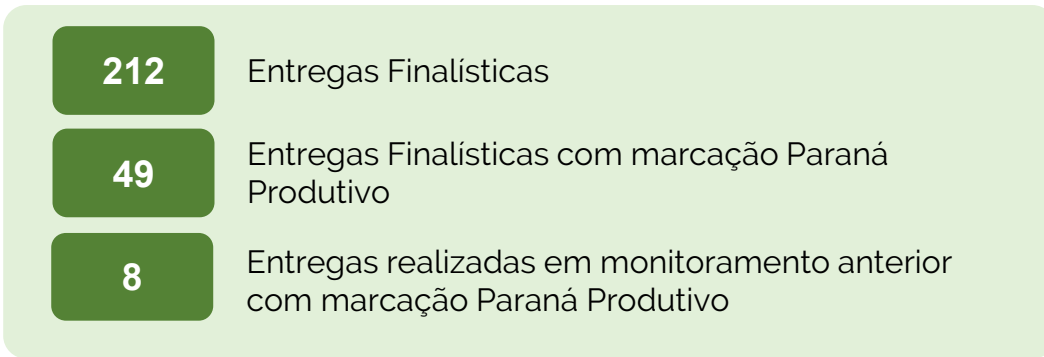
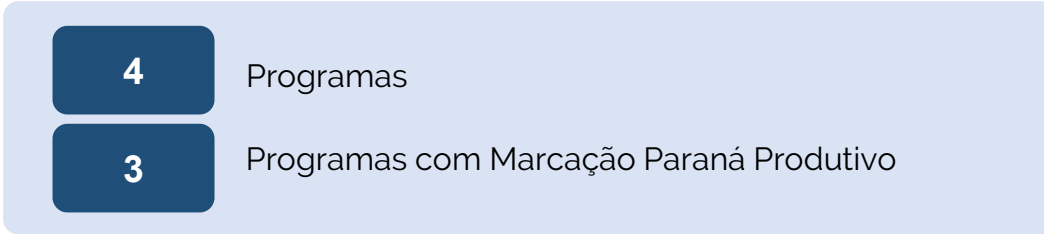
I - Eficiência Administrativa



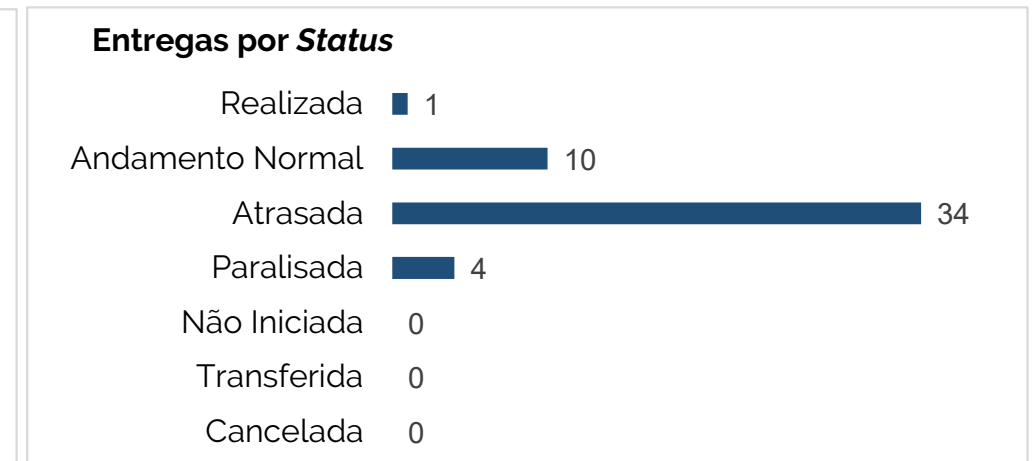
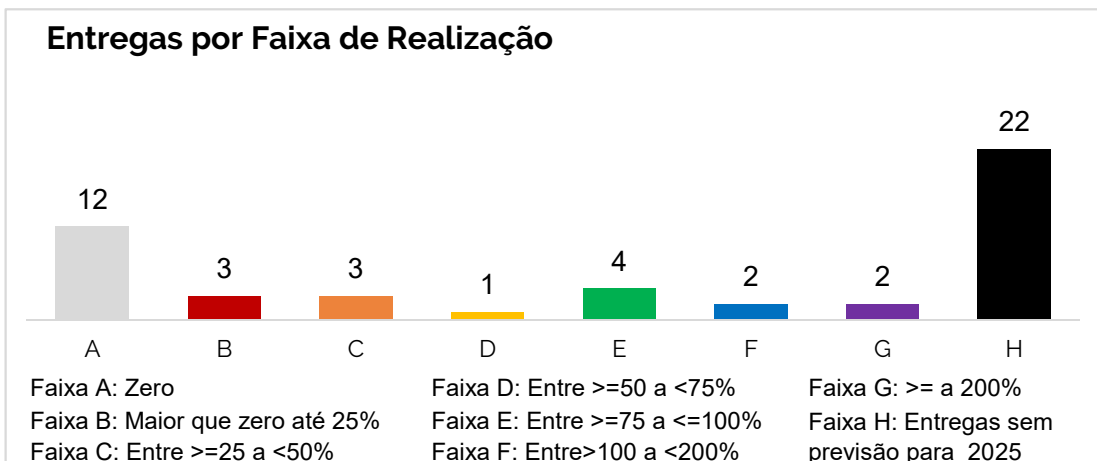
Programa	Qtde Entregas
05 - Gestão Interinstitucional e Comunicação Governamental	7
06 - Detran PR - Novos caminhos para Inovação	2
09 - Paraná Mais Inovação	2
10 - Pacto pelo futuro: Planejando o Paraná	6
13 - Gestão Fiscal, Financeira e Orçamentária	3



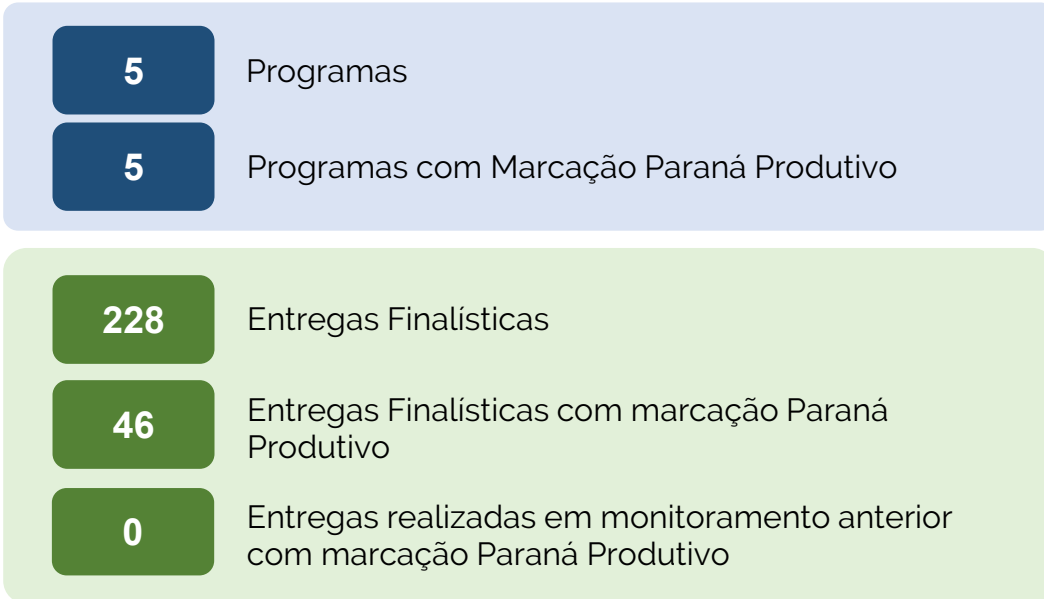
II - Infraestrutura e Mobilidade



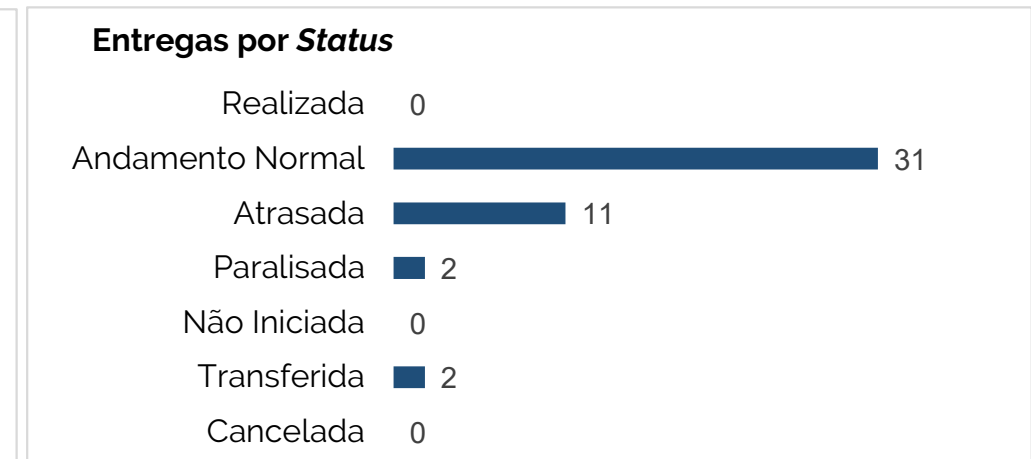
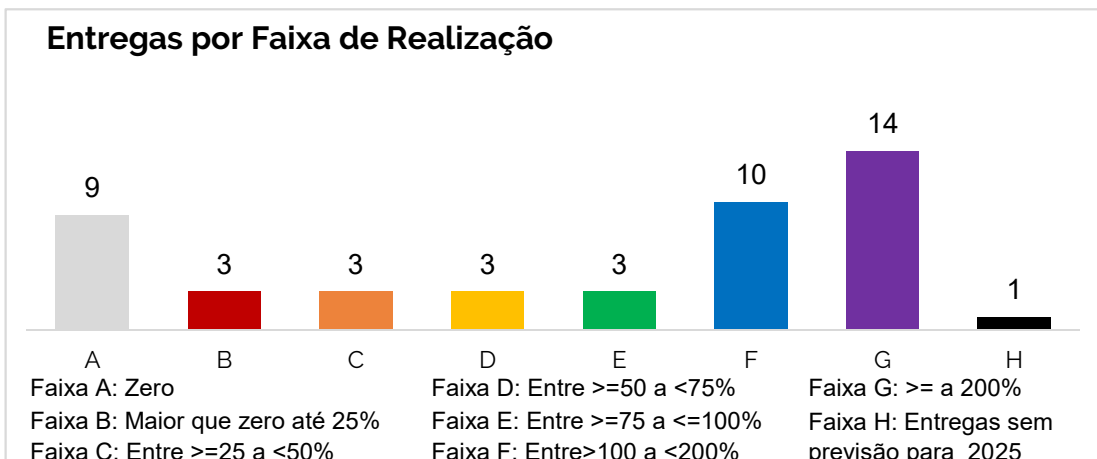
Programa	Qtde Entregas
14 - Desenvolvimento Sustentável das Cidades	2
16 - Casa Fácil	20
17 - Desenvolvimento da Infraestrutura e da Logística	27



III - Desenvolvimento Econômico Sustentável



Programa	Qtde Entregas
19 - Universalização do Saneamento	3
20 - Paraná: Estado que Empreende e Transforma	8
21 - Paraná Mais Turístico	4
22 - Desenvolvimento Rural, Cidadania e Segurança Alimentar	22
23 - Paraná Sustentável	9



IV - Inclusão Social, Direitos Humanos e Cidadania

6 Programas

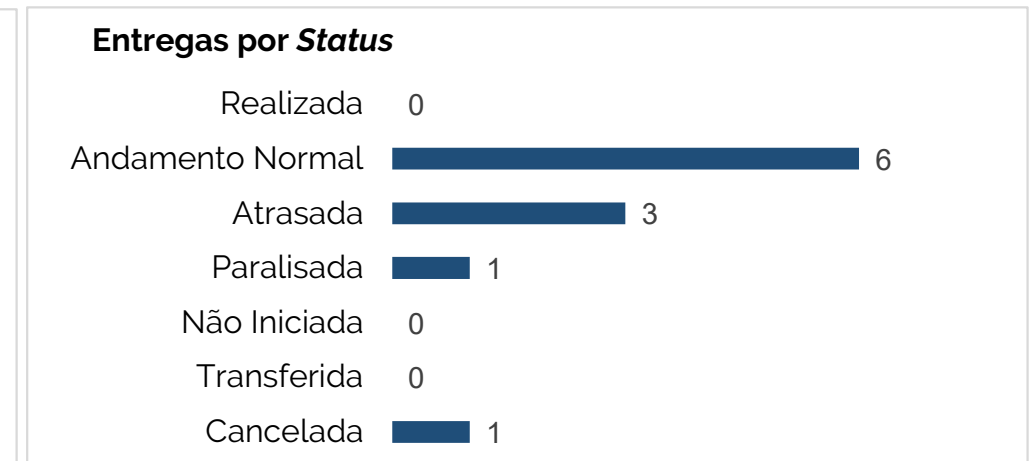
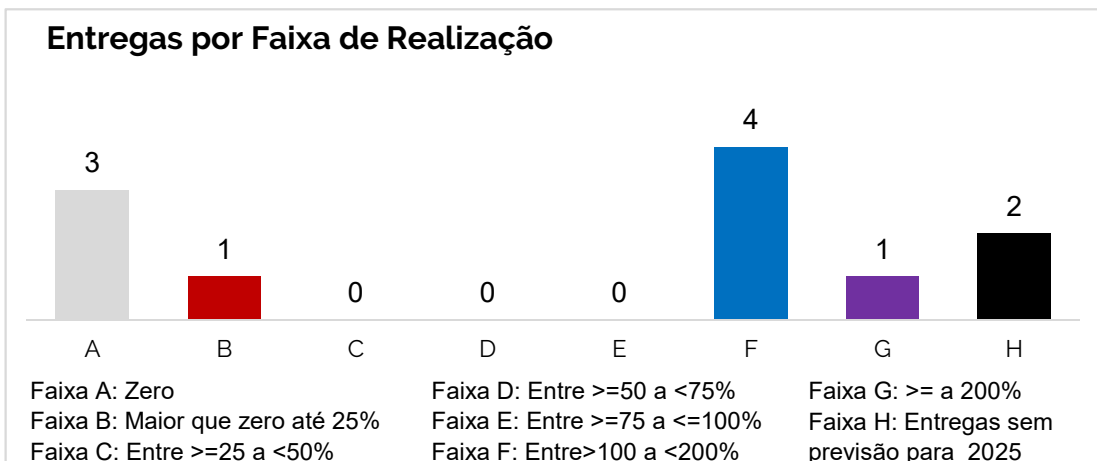
2 Programas com Marcação Paraná Produtivo

181 Entregas Finalísticas

11 Entregas Finalísticas com marcação Paraná Produtivo

0 Entregas realizadas em monitoramento anterior com marcação Paraná Produtivo

Programa	Qtde Entregas
28 - Paraná que Respeita e Prospera	6
29 - Paraná que Cuida	5



V - Direitos Básicos e Bem-Estar

7 Programas

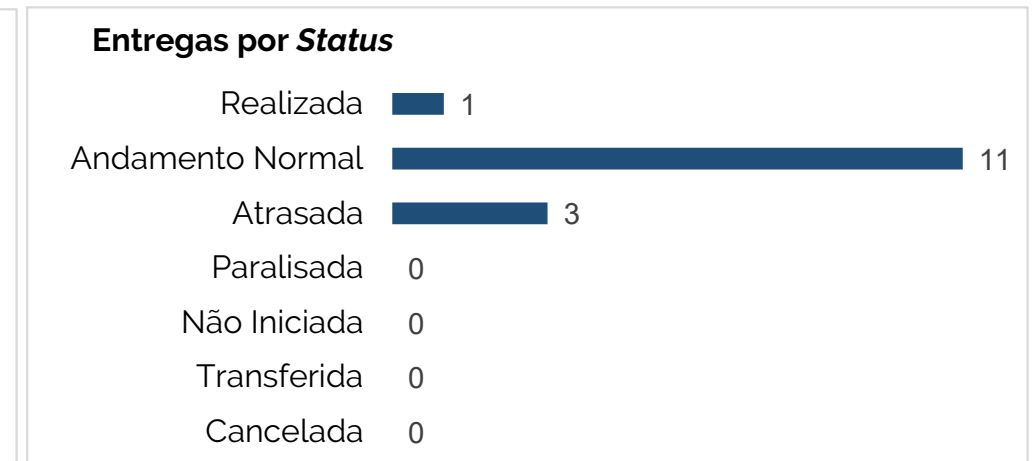
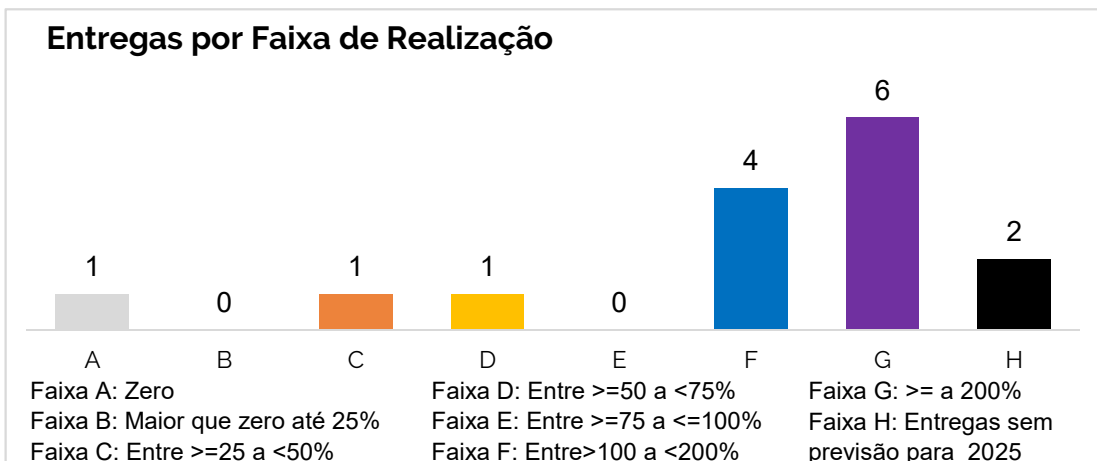
5 Programas com Marcação Paraná Produtivo

885 Entregas Finalísticas

15 Entregas Finalísticas com marcação Paraná Produtivo

0 Entregas realizadas em monitoramento anterior com marcação Paraná Produtivo

Programa	Qtde Entregas
32 - Educação: Transforma Paraná	1
33 - Paraná Mais Ciência	6
34 - Universidade e Sociedade	3
35 - Cuidado Regionalizado em Saúde	1
36 - Trabalho, Qualificação e Economia Solidária	4





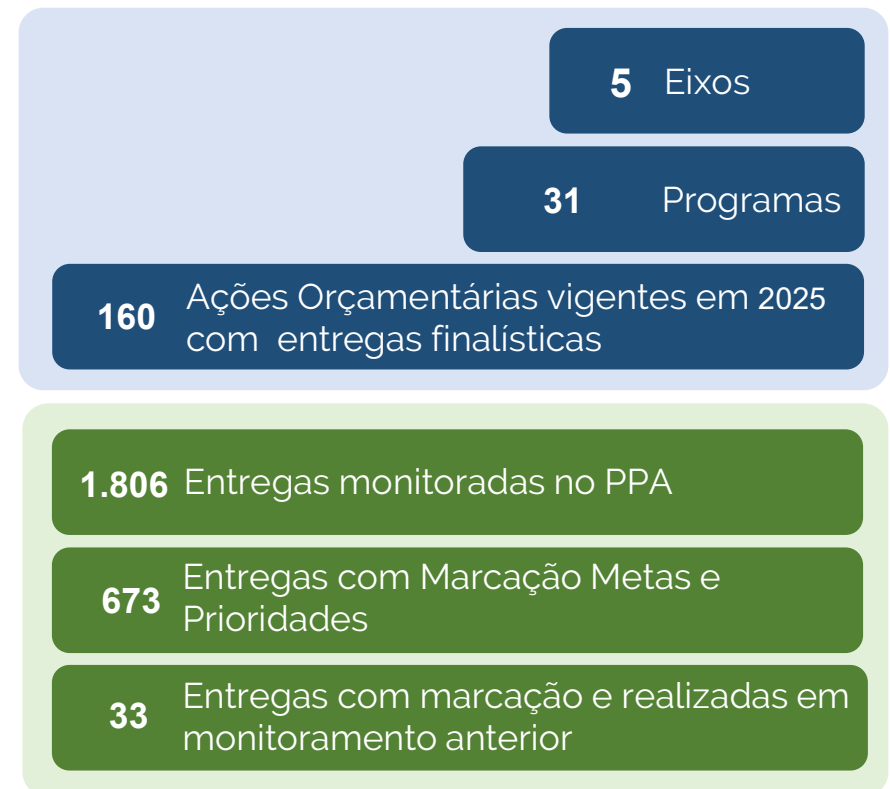
ANEXO IV

Marcação de Metas e Prioridades

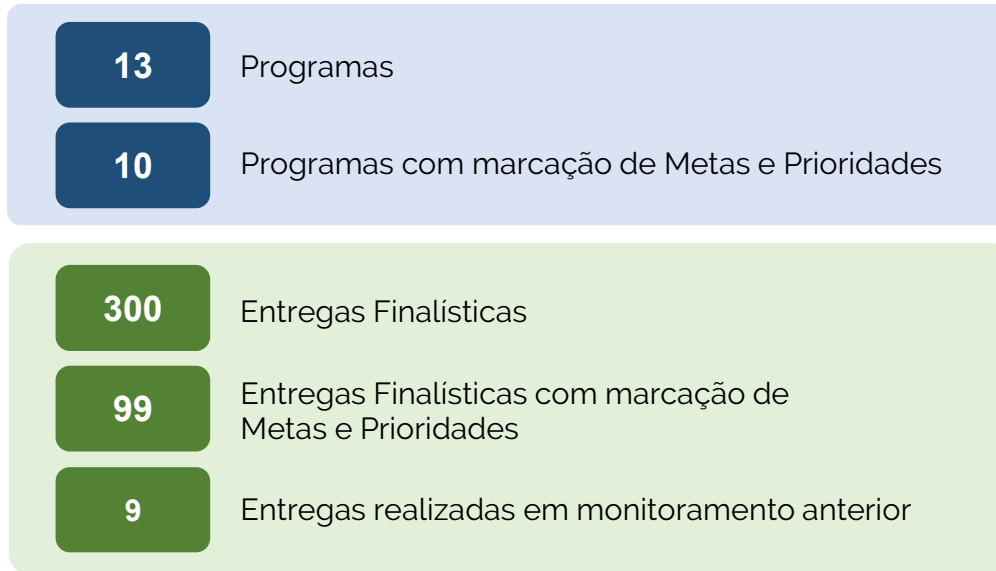
Metas e Prioridades

A marcação "Metas e Prioridades" apresenta as entregas finalísticas que foram identificadas como meta e prioridade pelos órgãos e entidades da Administração Pública em cada ano. Isso assegura que as iniciativas relacionadas às metas e prioridades do governo estejam explícitas e possam ser devidamente monitoradas por meio do Plano Plurianual.

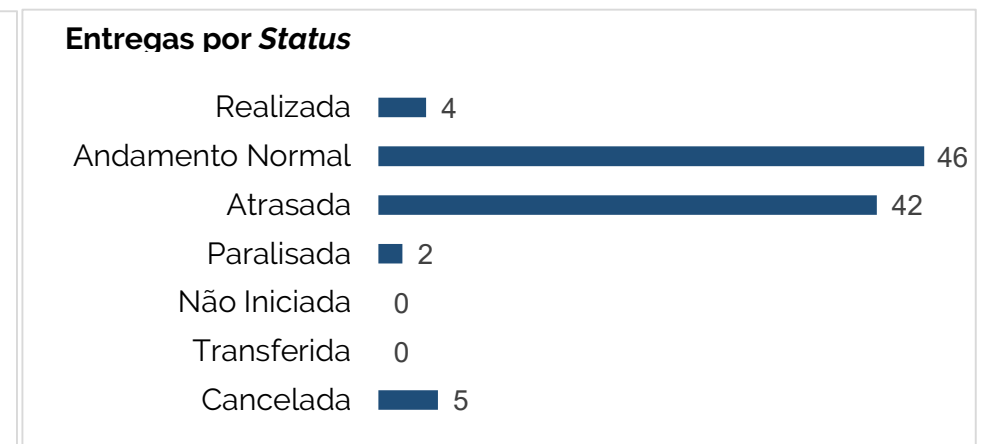
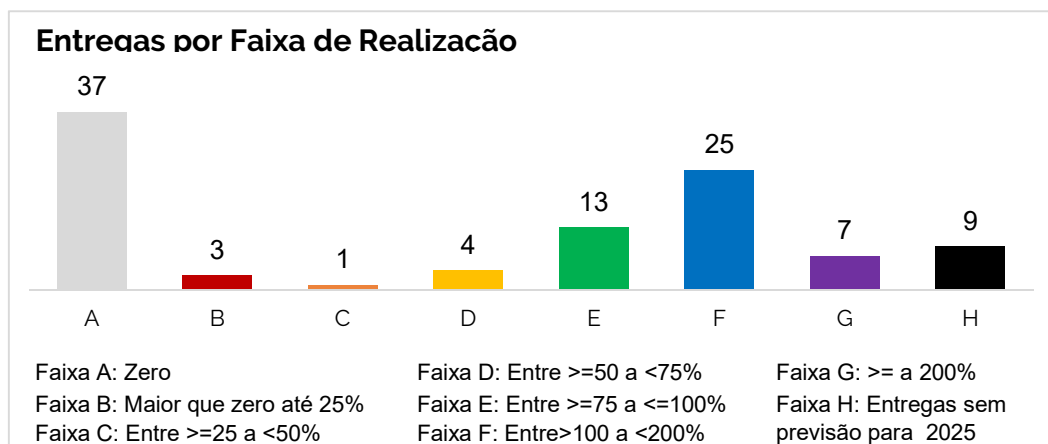
Assim como no Anexo I e II, são apresentados os dados gerais do PPA e como as entregas finalísticas com essa marcação se distribuem por Eixo Estratégico, exibindo gráficos por *status* e faixa de realização (valor realizado/valor previsto) das entregas.



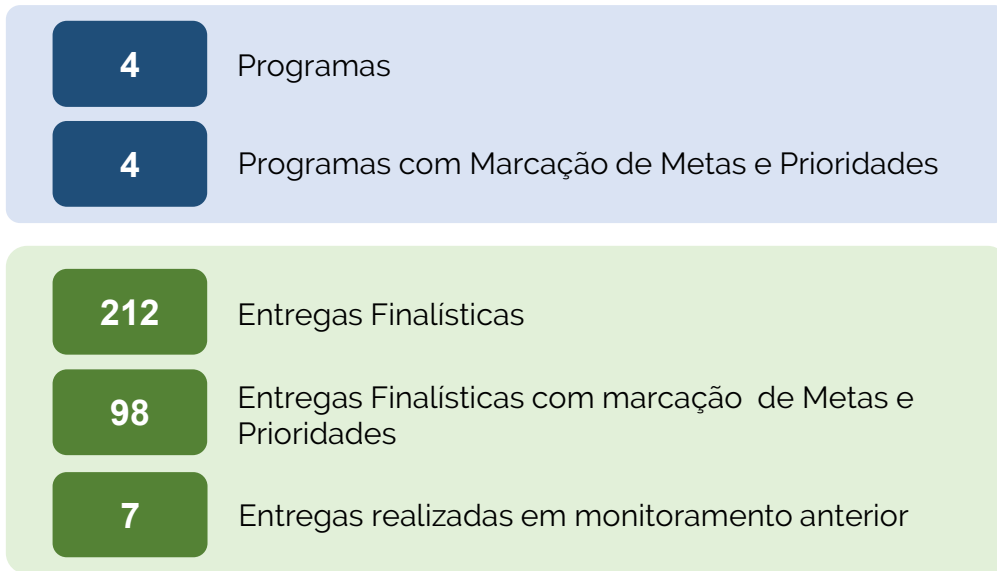
I - Eficiência Administrativa



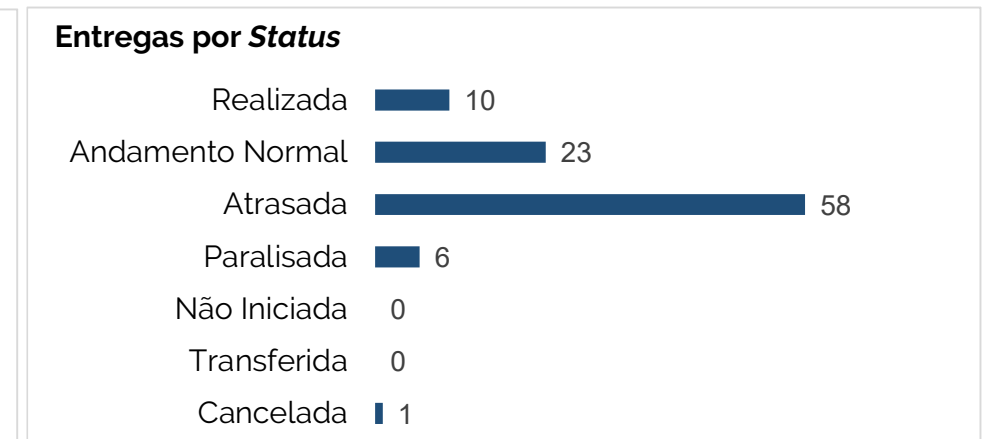
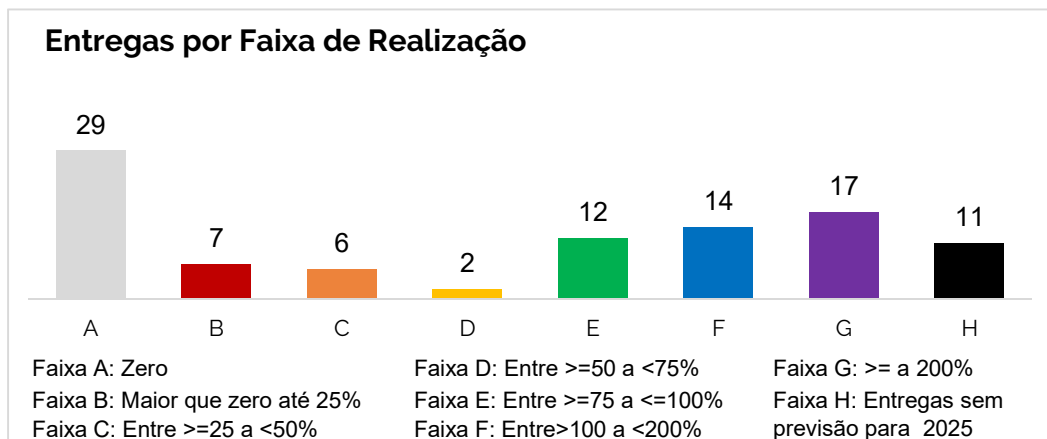
Programa	Qtde Entregas
03 - Poder Judiciário Efetivo e Ágil na Garantia dos Direitos	36
04 - Ministério Público Resolutivo	4
05 - Gestão Interinstitucional e Comunicação Governamental	12
06 - Detran PR - Novos caminhos para Inovação	2
07 - Gestão Pública, Transparência & Compliance	11
08 - Promoção da Segurança Jurídica e Eficiência na Defesa do Paraná	3
09 - Paraná Mais Inovação	6
10 - Pacto pelo futuro: Planejando o Paraná	17
12 - Paraná: Gestão Efetiva	5
13 - Gestão Fiscal, Financeira e Orçamentária	3



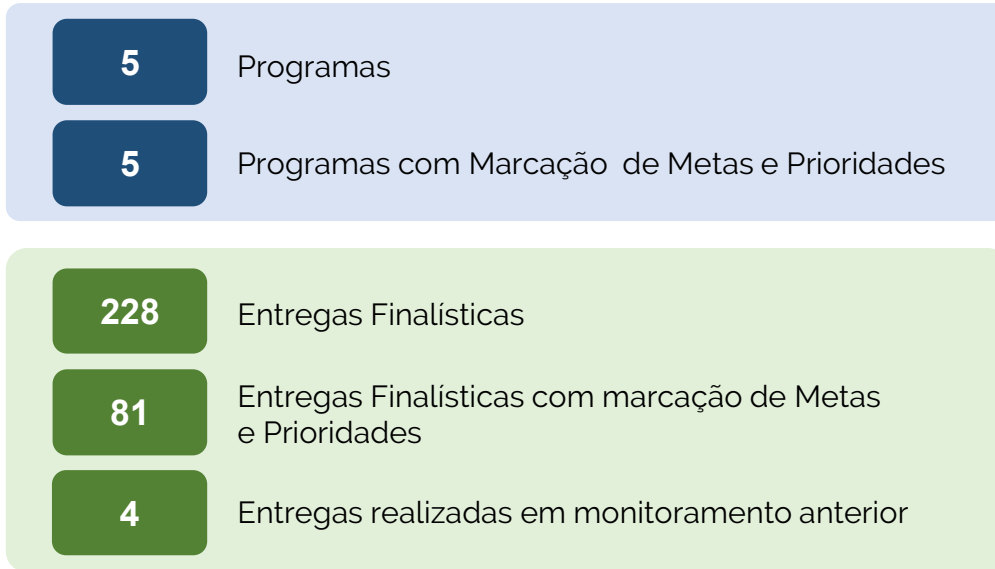
II - Infraestrutura e Mobilidade



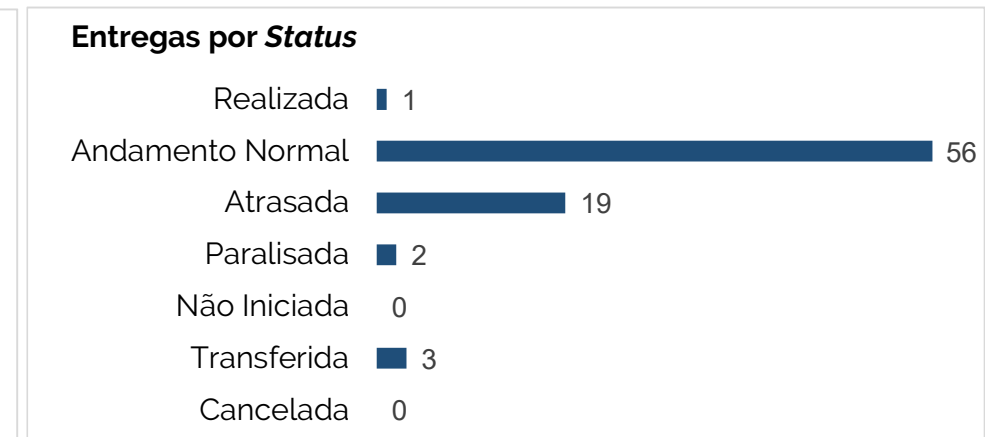
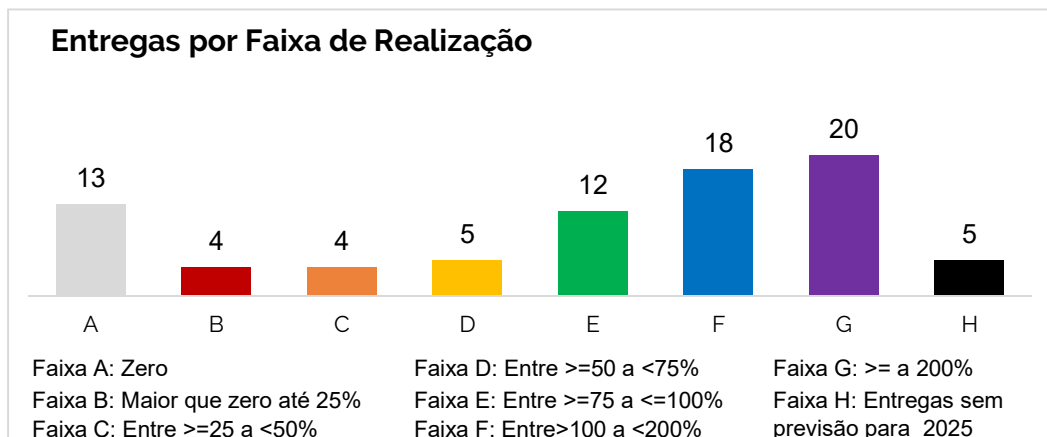
Programa	Qtde Entregas
14 - Desenvolvimento Sustentável das Cidades	5
15 - Desenvolvimento Integrado Metropolitano	6
16 - Casa Fácil	34
17 - Desenvolvimento da Infraestrutura e da Logística	53



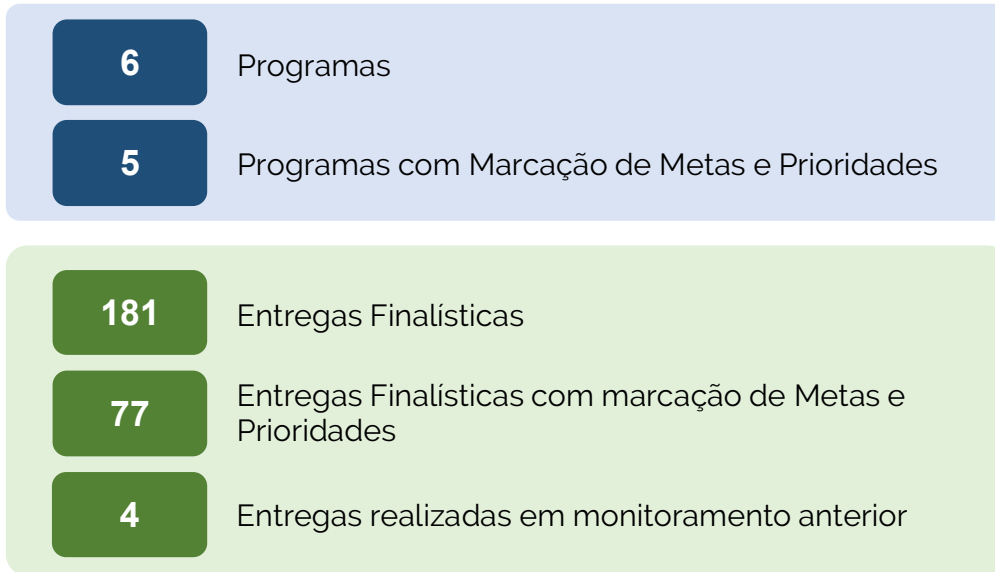
III - Desenvolvimento Econômico Sustentável



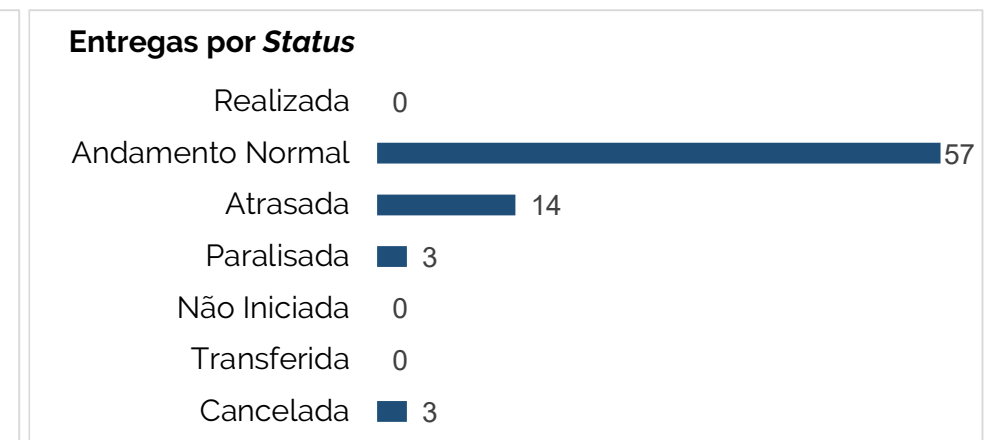
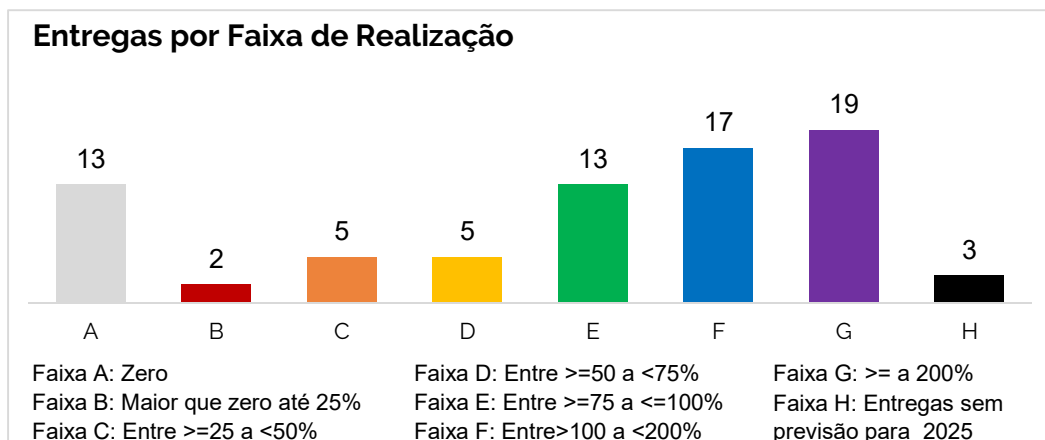
Programa	Qtde Entregas
19 - Universalização do Saneamento	5
20 - Paraná: Estado que Empreende e Transforma	4
21 - Paraná Mais Turístico	1
22 - Desenvolvimento Rural, Cidadania e Segurança Alimentar	21
23 - Paraná Sustentável	50



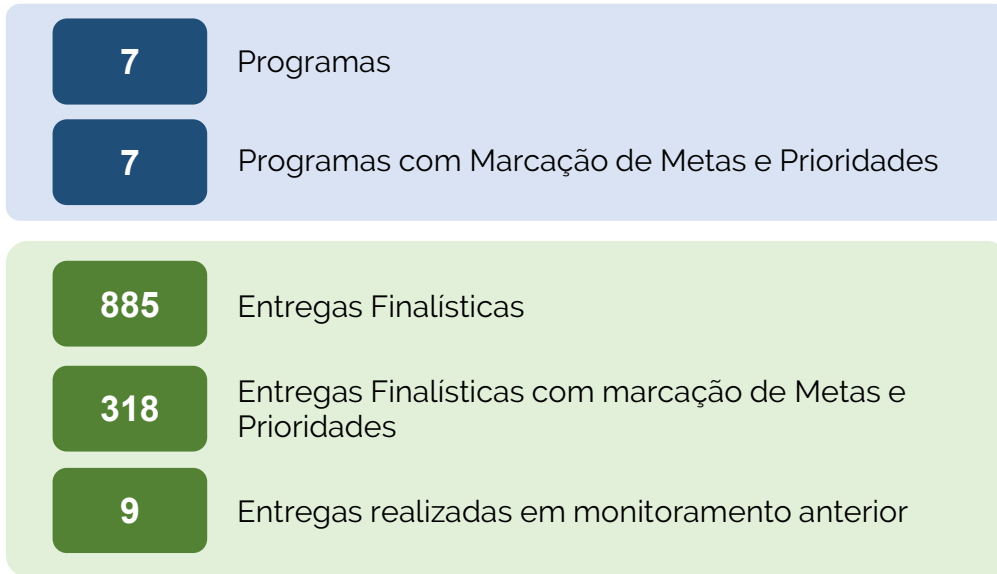
IV - Inclusão Social, Direitos Humanos e Cidadania



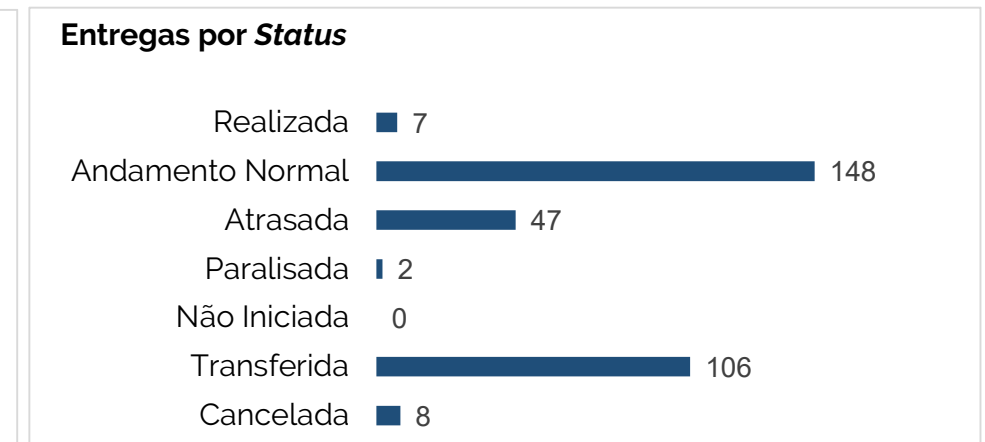
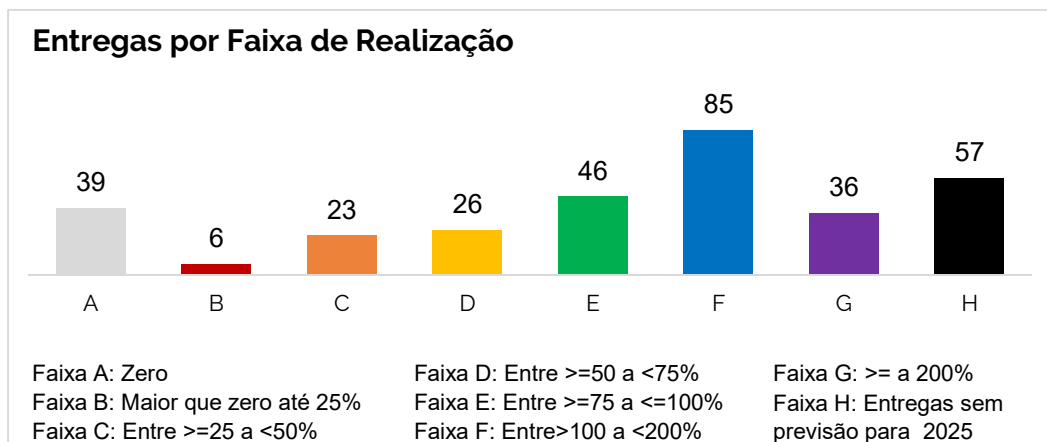
Programa	Qtde Entregas
25 - Esporte Paranaense: transformando pessoas, formando vencedores	3
26 - Justiça e Cidadania para Todos	4
27 - Paraná Cultura e Arte	29
28 - Paraná que Respeita e Prospera	10
29 - Paraná que Cuida	31



V - Direitos Básicos e Bem-Estar



Programa	Qtde Entregas
30 - Paraná Protegido	239
31 - Paraná Bombeiro: Prevenção e Atendimento a Emergências e Desastres	14
32 - Educação: Transforma Paraná	9
33 - Paraná Mais Ciência	8
34 - Universidade e Sociedade	29
35 - Cuidado Regionalizado em Saúde	14
36 - Trabalho, Qualificação e Economia Solidária	5



ANEXO V

***Alterações do Orçamento com
impacto no PPA 2024-2027***

ANEXO V – ALTERAÇÕES DO ORÇAMENTO COM IMPACTO NO PPA 2024-2027

O Plano Plurianual está sujeito a alterações do Orçamento Estadual. Essas alterações podem ocorrer pela criação de novos órgãos ou divisão de órgãos, o que pode gerar inclusão de novas unidades orçamentárias ou alteração de vinculações de ações orçamentárias de uma unidade orçamentária para outra, ou criação de novas ações orçamentárias devido a aprovação de projetos especiais e com isso modificar o PPA.

As revisões de tipo processo regular ocorrem por meio da elaboração das outras peças orçamentárias constitucionais, a Lei de Diretrizes Orçamentárias e a Lei Orçamentária Anual. Por exemplo, está determinado na Constituição Estadual, em seu artigo 133; § 3º, inciso VI, que a Lei de Diretrizes Orçamentárias de cada ano compreende os “ajustamentos do plano plurianual decorrentes de uma reavaliação da realidade econômica e social do Estado”. Já ocorreram:

- Revisão por meio da elaboração da LDO 2025, dentro no anexo IV desta Lei;
- Revisão por meio da elaboração da LDO 2026, dentro no anexo IV desta Lei;
- Revisão por meio da elaboração da LOA 2025, que foi feita a parte e consolidada como revisão extraordinária – Lei estadual nº 22.268, de 13 de dezembro de 2024;
- Revisão por meio da elaboração da LOA 2026 – dentro do anexo XII desta Lei.

Os detalhes do que é possível revisar por meio de LDO ou LoA estão descritos no Guia de Revisão por LDO ou LOA no site <https://www.planejamento.pr.gov.br/PlanejaParana/Pagina/Materiais-de-apoio/Guias-e-manuais>.

Outras alterações são derivadas de outros atos orçamentários ordinários que não são essas duas peças constitucionais, mas que também produzem mudança na estrutura programática das peças PPA e LOA, para execução orçamentária. Podem ser leis específicas, decretos ou portarias/resoluções da SEFA. Essa situação está prevista pelo art. 12, da Lei 21.861/2023, autoriza a Secretaria de Estado do Planejamento a compatibilizar o PPA 2024-2027 às atualizações promovidas por leis orçamentárias, créditos adicionais ou outros atos de alteração orçamentária. Também, a instituição de outros atos orçamentários que criem unidades orçamentárias, ações e entregas podem alterar o PPA. As incluições de entrega durante o exercício, regulamentadas pela Resolução Conjunta SEFGA, SEPL e CC nº 001/2026, apresentadas pelos órgãos por protocolo, quando não possuem ato orçamentário específico (decreto, portaria) são referendadas pela revisão regular por meio de LDO ou de LOA.

O monitoramento foi feito com os dados da legislação até 31 de dezembro, portanto, as alterações que se comprovam por atos legais a partir do dia 01 de janeiro de 2026 não estavam implementadas no sistema SIGAME, e não serão visualizadas por meio do presente Relatório sintético ou do Relatório Completo

Nesse sentido desde que a lei do Plano Plurianual foi aprovada, ocorreram as seguintes modificações:

ATO NORMATIVO LEGAL	MUDANÇA QUE PROVOCOU NO PPA 2024-2027
Decreto nº 5.252, de 19 de março de 2024	<p>Promove adequações das emendas parlamentares aos eixos e programas do Plano Plurianual, instituído por meio da Lei nº 21.861, de 18 de dezembro de 2023, conforme Art. 24:</p> <p><i>“O Poder Executivo publicará, no prazo de até noventa dias após a aprovação Plano Plurianual, o Plano atualizado, incorporando as alterações promovidas pela Assembleia Legislativa, quando for o caso”.</i></p> <p>https://www.legislacao.pr.gov.br/legislacao/pesquisarAto.do?action=exibir&codAto=322298&indice=1&totalRegistros=1&dt=11.8.2025.10.44.20.686</p>
Decreto nº 5.296, de 25 de março de 2024	<p>Cria no Orçamento do Estado:</p> <ol style="list-style-type: none"> 1. a Unidade Orçamentária 1365 – Fundo estadual para Calamidades Públicas (FECAP), vinculada à Casa Civil 2. a ação orçamentária 8855 – Ações do Fundo estadual para Calamidades Públicas, vinculada ao FECAP; 3. A entrega “Municípios beneficiados com transferência de recursos para resposta e recuperação em áreas atingidas por desastres”. <p>Detalhes no anexo do Decreto</p> <p>https://www.legislacao.pr.gov.br/legislacao/pesquisarAto.do?action=exibir&codAto=322535&indice=1&totalRegistros=1&dt=16.6.2024.12.18.17.998</p>
Lei nº 21.974, de 03 de maio de 2024	<p>Alteração de vinculação de uma ação orçamentária de uma unidade orçamentária para outra. Assim, exigindo exclusão de uma e criação de outra. A ação 7020 – Paraná Eficiente vinculada ao Gabinete do Secretário da Secretaria de Estado da Saúde é excluída e criada a Ação 7405 - Paraná Eficiente, vinculada ao FUNSAUDE, com a mesma finalidade e entrega anteriormente ligada à 7020.</p> <p>Detalhes no anexo da Lei.</p> <p>https://www.legislacao.pr.gov.br/legislacao/pesquisarAto.do?action=exibir&codAto=325421&indice=1&totalRegistros=1&dt=20.7.2024.13.15.11.755</p>
Lei nº 22.008, de 14 de maio de 2024	<p>Cria no Orçamento do Estado:</p> <ol style="list-style-type: none"> 1. a ação orçamentária 8691 - Rede Estadual de Ajuda Humanitária, vinculada à Coordenadoria Estadual da Defesa Civil. <p>Não possui entrega associada</p> <p>https://www.legislacao.pr.gov.br/legislacao/pesquisarAto.do?action=exibir&codAto=328569&indice=1&totalRegistros=1&dt=3.8.2024.9.30.41.708</p>
Decreto nº 6.275, de 20 de junho de 2024	<p>Cria no Orçamento do Estado:</p> <ol style="list-style-type: none"> 1. a ação orçamentária 7438 – Programa Infância Feliz, vinculada ao Fundo para Infância e Adolescência 2. Cria a entrega: Equipamentos educacionais voltados à primeira infância construídos com recursos repassados aos municípios na modalidade fundo a fundo. <p>Detalhes no anexo do Decreto</p> <p>https://www.legislacao.pr.gov.br/legislacao/pesquisarAto.do?action=exibir&codAto=329205&indice=1&totalRegistros=1&dt=16.6.2024.12.12.14.982</p>
Decreto nº 6357, de 28 de junho de 2024	<p>Revoga o decreto nº 77, de 06 de janeiro de 2023, que Cria a Superintendência Geral de Ação Solidária - SGAS e adota outras providências. Cancelou a entrega associada à SGAS - Entrega: Campanhas promovidas por intermédio da Superintendência de Ação Solidária</p> <p>https://www.legislacao.pr.gov.br/legislacao/pesquisarAto.do?action=exibir&codAto=330046&indice=1&totalRegistros=1&dt=7.2.2025.15.46.7.874</p>

ATO NORMATIVO	MUDANÇA QUE PROVOCOU NO PPA 2024-2027
REVISÃO REGULAR Lei nº 22.065, de 18 de julho de 2024 - LDO 2025.	ANEXO IV Altera quantidades de entregas do PPA dos anos de 2025 em diante para as seguintes entregas e suas ações orçamentárias 8097 - Gestão do Fundo Estadual do Esporte - FEE/PR Entrega: Municípios beneficiados com cofinanciamento do Fundo Estadual do Esporte (FEE/PR) Entrega: Bolsas concedidas para atletas e paratletas 8379 - Políticas Públicas de Cidadania e Direitos Humanos Entrega: Capacitação em direitos humanos pela Secretaria de Justiça e Cidadania – SEJU Inclui entrega NA 8423 - Proteção Social Básica – PSB Entrega: Municípios atendidos com assessoramento para execução de serviços voltados à primeira infância e suas famílias no âmbito do SUAS. https://www.legislacao.pr.gov.br/legislacao/pesquisarAto.do?action=exibir&codAto=332033&indice=1&totalRegistros=10&dt=3.8.2024.10.42.13.747
Lei nº 22.105, de 23 de agosto de 2024	Inclusão da ação orçamentária 8555 - Gestão de Projetos da Superintendência Geral de Governança de serviços e Dados Incluídas duas entregas vinculadas: Entrega: Centrais de Atendimento ao Cidadão implantadas nos municípios Entrega: Atendimentos realizados nas Centrais de Atendimento ao Cidadão Inclusão da ação orçamentária 8550 - Gestão Administrativa da Superintendência Geral de Governança de serviços e Dados https://www.legislacao.pr.gov.br/legislacao/pesquisarAto.do?action=exibir&codAto=336201&indice=1&totalRegistros=1&dt=7.2.2025.15.38.43.843
Decreto nº 7.536, de 08 de outubro de 2024	Inclusão da ação orçamentária 8659 – Ações do Fundo Estadual da Pessoa com Deficiência Incluída nova entrega: Municípios beneficiados com cofinanciamento fundo a fundo para programas, ações e projetos de promoção e proteção dos direitos das pessoas com deficiência Migrada uma entrega da ação 8658 para essa nova ação 8659: Conselhos Municipais dos Direitos das Pessoas com Deficiência criados por intermédio do Governo Estadual https://www.legislacao.pr.gov.br/legislacao/pesquisarAto.do?action=exibir&codAto=340442&indice=1&totalRegistros=1&dt=7.2.2025.15.50.19.915
REVISÃO REGULAR Lei estadual nº 22.268, de 13 de dezembro de 2024.	Exclusão de 45 entregas Inclusão de 181 novas entregas Alteração de 128 entregas Transferência de 57 entregas Inclusão por transferência de 57 entregas https://www.legislacao.pr.gov.br/legislacao/pesquisarAto.do?action=exibir&codAto=347781&indice=1&totalRegistros=1&dt=1.8.2025.16.48.32.246

ATO NORMATIVO	MUDANÇA QUE PROVOCOU NO PPA 2024-2027
Decreto nº 8.430, de 19 de dezembro de 2024.	<p>Inclusão da ação orçamentária 7103 - Integralização de capital no BRDE</p> <p>https://www.legislacao.pr.gov.br/legislacao/pesquisarAto.do?action=exibir&codAto=348088&indice=1&totalRegistros=1&dt=7.2.2025.15.40.54.878</p>
Lei estadual nº 22.324, de 02 de abril de 2025.	<p>Altera o nome de Secretaria e com isso as siglas e nomenclaturas no órgão e nas ações orçamentárias dessa secretaria são alterados. De Secretaria de Estado da Inovação, Modernização e Transformação Digital – SEI; para Secretaria de Estado da Inovação e Inteligência Artificial - SEIA</p> <p>https://www.legislacao.pr.gov.br/legislacao/pesquisarAto.do?action=exibir&codAto=356786&indice=1&totalRegistros=1&dt=15.8.2025.15.32.5.928</p>
Lei estadual nº 22.344, de 09 de abril de 2025.	<p>Exclusão do Fundo para o Desenvolvimento de Projetos de Infraestrutura - FUNPAR, de unidade orçamentária, ação orçamentária e entrega relacionada a ele</p> <p>https://www.legislacao.pr.gov.br/legislacao/pesquisarAto.do?action=exibir&codAto=357198&indice=1&totalRegistros=1&dt=1.8.2025.16.51.7.662</p>
Lei estadual nº 22.387, de 30 de abril de 2025.	<p>Inclusão de ação orçamentária 7406 – Paraná Saúde Digital</p> <p>Inclusão nova entrega</p> <p>Municípios beneficiados por ações do Paraná Saúde Digital e do Telessaúde Paraná</p> <p>https://www.legislacao.pr.gov.br/legislacao/pesquisarAto.do?action=exibir&codAto=358837&indice=1&totalRegistros=1&dt=1.8.2025.16.50.42.366</p>
<p>REVISÃO REGULAR</p> <p>Lei estadual nº 22.520, de 11 de julho de 2025* - LDO 2026.</p>	<p>ANEXO IV</p> <p>Alteração de indicador de resultado</p> <p>Exclusão de dois indicadores de resultado</p> <p>Exclusão de 58 entregas</p> <p>Inclusão de 279 novas entregas</p> <p>Alteração de 161 entregas</p> <p>Transferência de 19 entregas</p> <p>Inclusão por transferência de 19 entregas</p> <p>https://www.legislacao.pr.gov.br/legislacao/pesquisarAto.do?action=exibir&codAto=365179&indice=1&totalRegistros=1&dt=1.8.2025.16.49.16.125</p>
Lei estadual nº 22.480, de 18 de junho de 2025.	<p>Institui o Programa de Conformidade Fiscal Cooperativa do Estado do Paraná - Confia Paraná e altera o art. 1º da lei nº 10.898, de 1994 que criou o Fundo de Reequipamento do Fisco.</p> <p>Altera o nome da unidade orçamentária 2960, antes Fundo de Reequipamento do Fisco para Fundo Especial do Fisco</p> <p>https://www.legislacao.pr.gov.br/legislacao/pesquisarAto.do?action=exibir&codAto=363457&indice=1&totalRegistros=1&dt=15.8.2025.15.19.10.689</p>

ATO NORMATIVO	MUDANÇA QUE PROVOCOU NO PPA 2024-2027
Emenda Constitucional nº 50, de 25 de outubro de 2021.	<p>Ajusta no orçamento o nome da Unidade Orçamentária 3917 - Departamento de Polícia Penal do Estado do Paraná, anteriormente nominado como Departamento Penitenciário</p> <p>https://www.legislacao.pr.gov.br/legislacao/pesquisarAto.do?action=exibir&codAto=255251&indice=1&totalRegistros=1&dt=15.8.2025.15.26.40.296</p>
Incluída pela Lei Estadual nº 22.387, de 30 de abril de 2025.	<p>Inclusão da ação orçamentária 7406 - Paraná Saúde Digital</p> <p>Incluídas uma noav entrega vinculada:</p> <p>Entrega: Municípios beneficiados por ações do Paraná Saúde Digital e do Telessaúde Paraná</p> <p>https://www.legislacao.pr.gov.br/legislacao/pesquisarAto.do?action=exibir&codAto=358837&indice=1&totalRegistros=1&dt=9.2.2026.10.47.15.473</p>
Excluída/cancelada pela Lei estadual nº 22.344, de 09 de abril de 2025.	<p>Exclusão da Unidade Orçamentária FUNPAR, sua ação orçamentária e a entrega que estava associada a ele</p> <p>Ação orçamentária excluída - Gestão do Fundo para o Desenvolvimento de Projetos de Infraestrutura FUNPAR</p> <p>Entrega excluída - Projetos de Infraestrutura de Parceria financiados (Revoga o Capítulo VII, com os arts. 39 a 52, da Lei nº 19.811, de 5 de fevereiro de 2019).</p> <p>https://www.legislacao.pr.gov.br/legislacao/pesquisarAto.do?action=exibir&codAto=357198&indice=1&totalRegistros=1&dt=9.2.2026.11.14.9.452</p>
REVISÃO REGULAR Lei estadual nº 22.952, de 17 de dezembro de 2025 - LOA 2026.	<p>ANEXO XXI - REVISÃO DO PLANO PRLURIANUAL 2024-2027 POR MEIO DE LEI ORÇAMENTÁRIA ANUAL</p> <p>Dois de indicador de resultado foram excluídos e substituídos por outros dois indicadores novo</p> <p>Três de indicador de resultado tiveram alterações em algum atributo de indicador que não comprometeu sua estrutura</p> <p>24 ações orçamentárias forma excluídas, 17 tiveram substituição por uma nova</p> <p>18 ações orçamentárias tiveram alguma alteração em finalidade</p> <p>Exclusão de 41 entregas</p> <p>Inclusão de 238 novas entregas</p> <p>Alteração de 144 entregas</p> <p>Transferência de 124 entregas (124 saídas e 124 entradas)</p> <p>https://www.legislacao.pr.gov.br/legislacao/pesquisarAto.do?action=exibir&codAto=380707&indice=1&totalRegistros=1&dt=9.2.2026.11.19.2.827</p>

* Houve erro na publicação dos anexos de revisão do PPA por meio da LDO 2026, não foi contemplado o arquivo completo de exclusão, sendo errata por meio do anexo XII da LOA 2026.